

4.2.15 破棄依頼

不要になった申請済情報の破棄を依頼します。申請の状況ステータスが「申請中」「審査開始」「起案済」「修正依頼」「申請中(修正依頼)」「交付準備中」「証明書発行済」「完了」の場合に破棄依頼できます。

参照▶申請前情報の削除 → 「4.2.9 削除」

メインメニューで「輸出証明書発給」をクリックし、申請状況一覧画面を表示した状態から操作します。



1 破棄依頼する情報を選択し、「破棄依頼」をクリックする

破棄依頼画面が表示されます。



2 破棄理由を入力し、「確認」をクリックする

破棄依頼確認画面が表示されます。



3 確認し、[実行] をクリックする
破棄依頼完了画面が表示されます。



4 [OK] をクリックする
破棄依頼が完了しました。



申請状況一覧画面に戻ります。
状況ステータスが「破棄依頼」に変更されます。
破棄が承認されると、状況ステータスが「破棄」に変更されます。

4.2.16 分析試料明細書の印刷（韓国、ロシア向けに酒類を輸出する場合に限る）

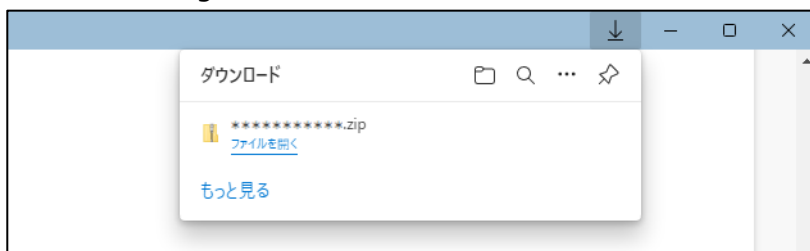
韓国、ロシア向け輸出酒類について、放射性物質検査証明書を申請する場合、酒類総合研究所による試料の分析が必要です。
※申請書入力画面の「前証明書番号」を入力した場合は再発行扱いとなり、酒類総合研究所の分析が不要になります。

分析試料を送付するときに必要な試料送付票と分析試料明細書を印刷します。
メインメニューで「輸出証明書発給」をクリックし、申請状況一覧画面を表示した状態から操作します。

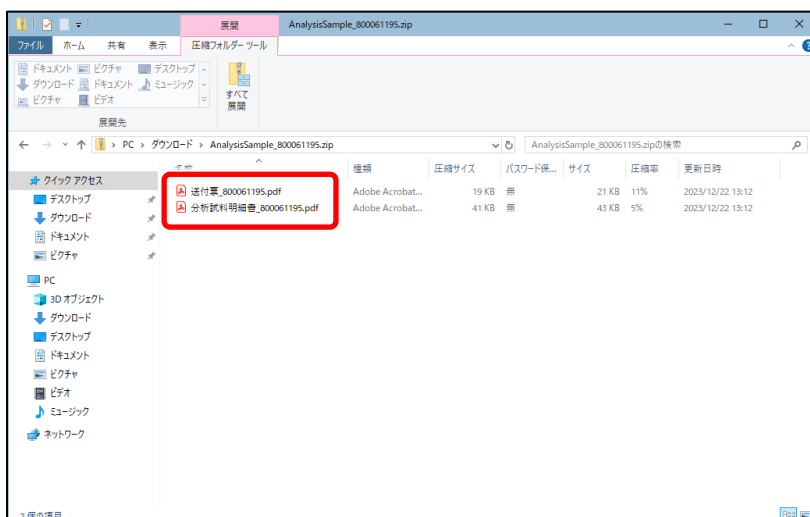


1 分析試料明細書を印刷する証明書を選択し、「分析試料明細書の印刷」をクリックする

<Microsoft Edgeの場合の例>



ダウンロードフォルダーにファイルがダウンロードされ、ブラウザにダウンロード結果が表示されます。



2 「ダウンロードフォルダー」を開き、ダウンロードした zip ファイルを解凍する

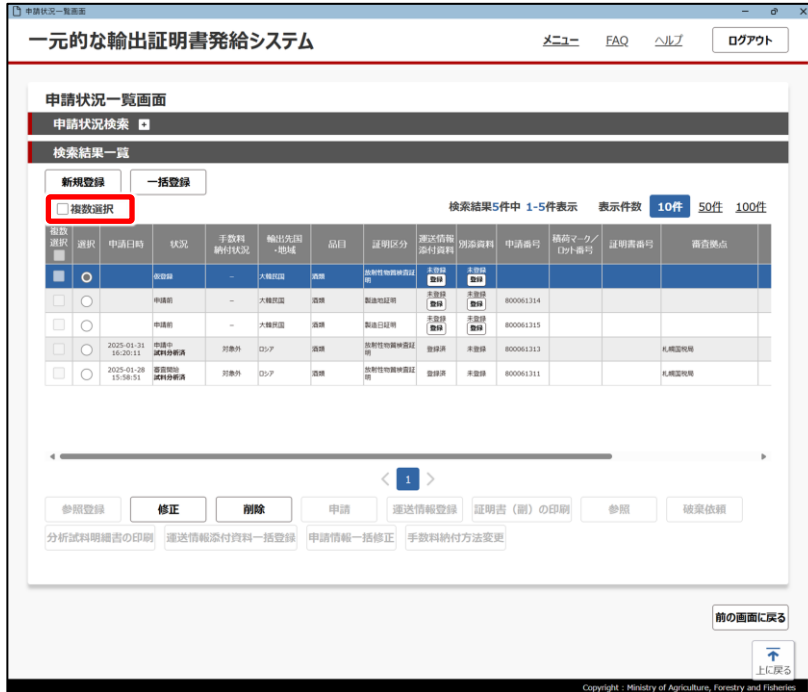
「分析試料明細書」と「送付票」の PDF ファイルが表示されます。

必要に応じて PDF ファイルを印刷してください。

4.2.17 申請情報一括修正

酒類の申請の場合、次の条件が一致している申請情報を複数選択し、まとめて申請情報を修正できます。

- 状況ステータスが「申請前」又は「修正依頼」
 - インボイス番号、輸出先、品目が一致している
- メインメニューで「輸出証明書発給」をクリックし、申請状況一覧画面を表示した状態から操作します。



1 「複数選択」をクリックする

申請状況一覧左端の「複数選択」チェックボックスが選択できる状態になります。



2 一括修正したい申請の「複数選択」チェックボックスをチェックし、「申請情報一括修正」をクリックする

申請書一括修正画面が表示されます。

メモ

- 申請に一時保存データがある場合、申請情報一括修正は実行できません。

一元的な輸出証明書発給システム

メニュー FAQ ヘルプ ログアウト

申請書一括修正画面

輸出先国-地域	品目	証明区分	申請番号	状況
大韓民国	酒類	製造地証明	800061314	申請前
大韓民国	酒類	製造地証明	800061315	申請前

インボイス番号 半角英数字(例: KOR20210101)

輸出入情報

出発地 英語 Narita Airport, Japan
*出発地の国名を入力してください。

到着地 英語 YYY, Seoul

証明書送付先

郵便番号 1234567

住所 日本語 北海道札幌市1234

送付先名称 ho ■ in ■ est

備考

確認

前の画面に戻る

↑
上に戻る

Copyright : Ministry of Agriculture, Forestry and Fisheries

3 修正する項目のチェックボックスをチェックし、内容を修正して [確認] をクリックする

申請書一括修正確認画面が表示されます。

一元的な輸出証明書発給システム

メニュー FAQ ヘルプ ログアウト

申請書一括修正確認画面

輸出先国-地域	品目	証明区分	申請番号	状況
大韓民国	酒類	製造地証明	800061314	申請前
大韓民国	酒類	製造地証明	800061315	申請前

インボイス番号

輸出入情報

出発地 英語 Narita Airport, Japan

到着地 英語 YYY, Seoul

証明書送付先

郵便番号 1234567

住所 日本語 北海道札幌市1234

送付先名称 ho ■ in ■ est

備考

登録

一覧に戻る 前の画面に戻る

↑
上に戻る

Copyright : Ministry of Agriculture, Forestry and Fisheries

4 内容を確認し、[登録] をクリックする

完了画面が表示されます。

一元的な輸出証明書発給システム

メニュー FAQ ヘルプ ログアウト

申請書一括修正完了画面

正常に登録されました。

OK

Copyright : Ministry of Agriculture, Forestry and Fisheries

5 [OK] をクリックする

申請状況一覧画面

一元的な輸出証明書発給システム

メニュー FAQ ヘルプ ログアウト

申請状況検索

検索結果一覧

新規登録 一括登録

複数選択 検索結果5件中 1-5件表示 表示件数 10件 50件 100件

複数選択	選択	申請日時	状況	手数料 納付状況	輸出先国 地域	品目	証明区分	運送情報 添付資料	別添資料	申請番号	積荷マ ーク/ID 番号	証明番号	備考欄
<input type="checkbox"/>	<input type="radio"/>		登録済	-	大韓民国	酒類	発射性物質等証明	未登録 登録	未登録 登録				
<input checked="" type="checkbox"/>	<input type="radio"/>		申請済	-	大韓民国	酒類	製造物証明	未登録 登録	未登録 登録	800061314			
<input checked="" type="checkbox"/>	<input type="radio"/>		申請済	-	大韓民国	酒類	製造物証明	未登録 登録	未登録 登録	800061315			
<input type="checkbox"/>	<input type="radio"/>	2025-01-31 18:20:11	申請中 運送情報	対象外	ロシア	酒類	発射性物質等証明	登録済	未登録	800061313			札幌支店宛
<input type="checkbox"/>	<input type="radio"/>	2025-01-28 15:58:51	申請済 運送情報	対象外	ロシア	酒類	発射性物質等証明	登録済	未登録	800061311			札幌支店宛

1

参照登録 修正 削除 申請 運送情報登録 証明書(前)の印刷 参照 破棄依頼

分析試料明細書の印刷 運送情報添付資料一括登録 申請情報一括修正 手数料納付方法変更

前の画面に戻る

上に戻る

Copyright © Ministry of Agriculture, Forestry and Fisheries

申請状況一覧画面に戻ります。

4.2.18 手数料納付情報の確認

手数料納付対象で手数料納付状況ステータスが「電子納付待ち」、「電子納付済」、「電子納付期限切れ」の場合、納付料金や納付番号等の納付情報を確認することができます。

※国が発行する輸出証明書の手数料納付については、令和7年4月1日以降となります。

1 納付状況を確認する情報の [確認] をクリックする

一元的な輸出証明書発給システム

申請状況一覧画面

申請状況検索

検索結果一覧

新規登録 一括登録

検索結果18件中 1-10件表示 表示件数 10件 50件 100件

登録履歴	選択	申請日時	状況	手数料納付状況	輸出先国・地域	品目	証明区分	運送情報	別添資料	申請番号	積荷マーク/ロット番号	証明書番号	着発地点
	<input type="radio"/>	2024-08-14 10:51:00	申請中(修正依頼)	対象外	アフリカ南東部	工製品	産地証明	登録済	未登録	F00012505			水産庁農政部加工流通課
	<input type="radio"/>	2023-12-22 14:39:42	申請中	-	コロンビア	アズル・マコ	産地産源保証書	未登録	未登録	F00012427			水産庁・農政部加工流通課
	<input type="radio"/>	2022-06-29 15:36:51	申請済	-	ロシア	塩類	産地産源保証書	未登録	登録済	800060018			札幌農学院
	<input type="radio"/>	2025-01-30 11:47:17	申請中	電子納付待ち	欧州連合等	水産食品	産地証明	登録済	未登録	E00041902			関東農政局 (埼玉)
	<input type="radio"/>	2025-01-21 09:38:58	申請中	電子納付待ち	対象外	大韓民国	産地産源保証書	未登録	未登録	800062909			札幌農学院
	<input type="radio"/>	2024-07-11 14:22:06	申請中	電子納付待ち	中華人民共和国	水産食品	産地証明	登録済	未登録	E00041303			東北厚生労働福祉社株式会社 東北
	<input checked="" type="radio"/>	2025-01-30 11:44:52	申請済	電子納付待ち	オーストラリア	肉類	産地証明(水産物)	未登録	登録済	500202373			熊本農政局 (埼玉)

参照登録 修正 削除 申請 運送情報登録 証明書(前)の印刷 参照 破棄依頼

分析試料明細書の印刷 運送情報添付資料一括登録 申請情報一括修正 手数料納付方法変更

前の画面に戻る

上に戻る

Copyright - Ministry of Agriculture, Forestry and Fisheries

手数料納付確認画面が表示されます。

メモ

- 手数料納付確認画面でペイジー(Pay-easy)のアイコン又は「こちら【外部リンク】」をクリックすると、ペイジーの公式サイトを表示できます。
- 本画面の内容を出力することができます。[印刷]をクリックしてください。別ウィンドウで印刷画面が表示されます。
- 納付後、手数料納付状況欄に納付した日付が、表示されます。

手数料納付状況 2025年1月28日電子納付済

確認後は「前の画面に戻る」をクリックして申請状況一覧画面に戻ってください。

一元的な輸出証明書発給システム

手数料納付確認画面

輸出先国・地域 オーストラリア

申請者 株式会社テスト調査

品目 カキ

証明区分 産地証明

申請先 関東農政局 (埼玉)

申請番号 500202373

手数料等登録情報

手数料はペイジー (Pay-easy) 対応のATMまたはインターネットバンキングでお振込みいただけます。
 ※手数料が納付されない場合、申請先での審査は行いません。
 ※速やかに手数料の納付をお願いします。
 ※なお、申請の取下げ等の理由により証明書が発行されない場合であっても、一度納付された手数料は返金いたしません。

振込には、下表の情報がが必要です。

収納機関番号	00100
納付番号	2025013011554508
確認番号	634725
申請手数料	¥870-
手数料納付状況	電子納付待ち
手数料納付先	農林水産省

ペイジー(Pay-easy)のホームページは [こちら【外部リンク】](#)

印刷

前の画面に戻る

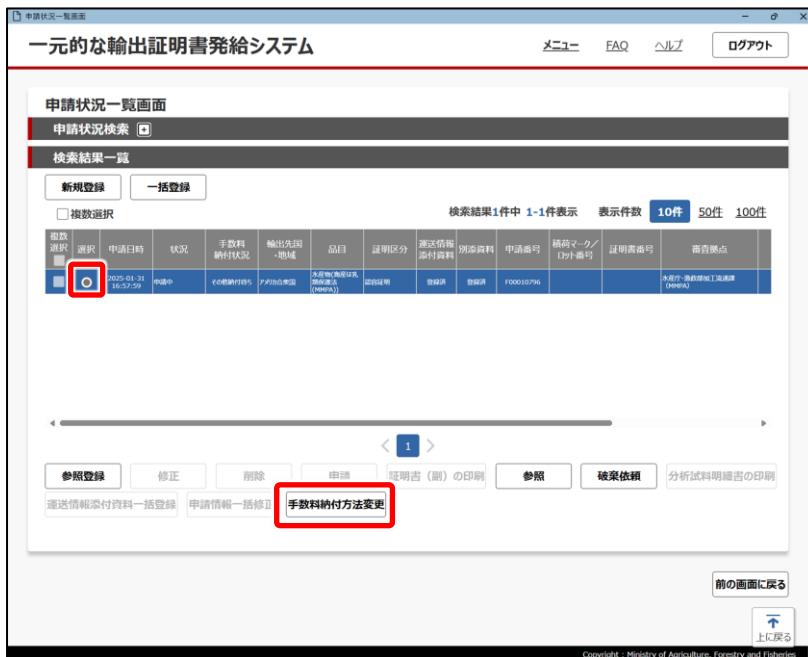
上に戻る

Copyright - Ministry of Agriculture, Forestry and Fisheries

4.2.19 手数料納付方法の変更

手数料納付対象で手数料納付状況ステータスが「電子納付待ち」「電子納付期限切れ」「その他納付待ち」の場合、手数料納付方法を変更することができます。

※国が発行する輸出証明書の手数料納付については、令和7年4月1日以降となります。



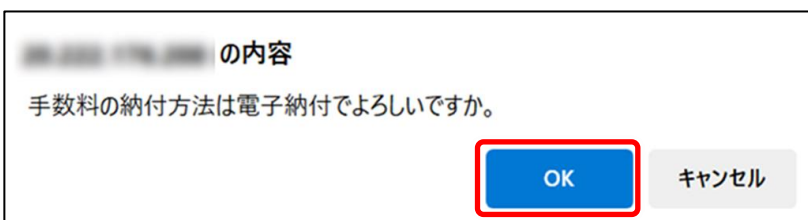
1 納付方法を変更する情報を選択し、**[手数料納付方法変更]** をクリックする

手数料納付変更画面が表示されます。



2 納付方法を選択し、**[OK]** をクリックする

確認メッセージが表示されます。



3 **[OK]** をクリックする

選択した手数料納付方法によって表示されるメッセージが異なります。左図は「電子納付」を選択した場合の画面例です。

一元的な輸出証明書発給システム

メニュー FAQ ヘルプ ログアウト

申請状況一覧画面

申請状況検索

検索結果一覧

新規登録 一括登録

複数選択

検索結果1件中 1-1件表示 表示件数 10件 50件 100件

登録 選択 欄	選択	申請日時	状況	手数料 納付状況	輸出先国 +地域	品目	証明区分	運送情報 添付資料	別添資料	申請番号	積荷マーク (JIT)番号	証明書番号	審査拠点
<input type="checkbox"/>	<input checked="" type="radio"/>	2025-01-31 16:37:29	申請中	電子納付登録済	JAP/自由貿易	水産物(魚類)の保 険の運送 (new03)	認定証明	登録済	登録済	F00010796			水産庁-海産物加工品課 (new03)

< 1 >

参照登録 修正 削除 申請 証明書(副)の印刷 参照 破棄依頼 分析試料明細書の印刷

運送情報添付資料一括登録 申請情報一括修正 手数料納付方法変更

前の画面に戻る

上に戻る

Copyright : Ministry of Agriculture, Forestry and Fisheries

申請状況一覧画面に戻ります。
 [手数料納付状況]欄に変更した納付
 方法が表示されます。

4.2.20 NACCS 申請受付エラー確認

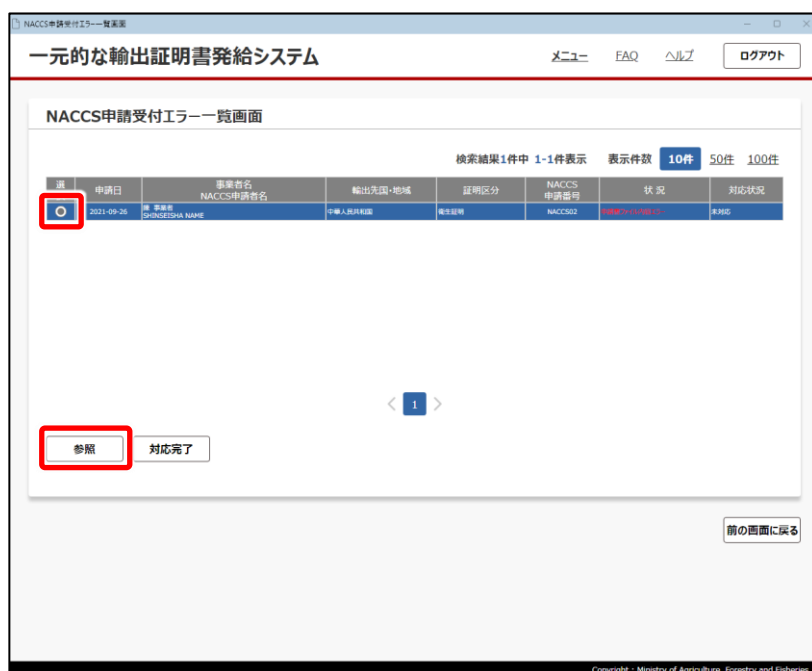
NACCS システムで一括申請した内容にエラーがないか確認します。
エラーが発生したものが、NACCS 申請受付エラー一覧画面に表示されます。



1 メインメニューで「NACCS 申請受付エラー確認」をクリックする

NACCS 申請受付エラー一覧画面が表示されます。

[状況] にエラー内容が表示されます。



2 詳細を確認する場合は、エラー情報を選択し、「参照」をクリックする

NACCS 連携エラー詳細画面が表示されます。



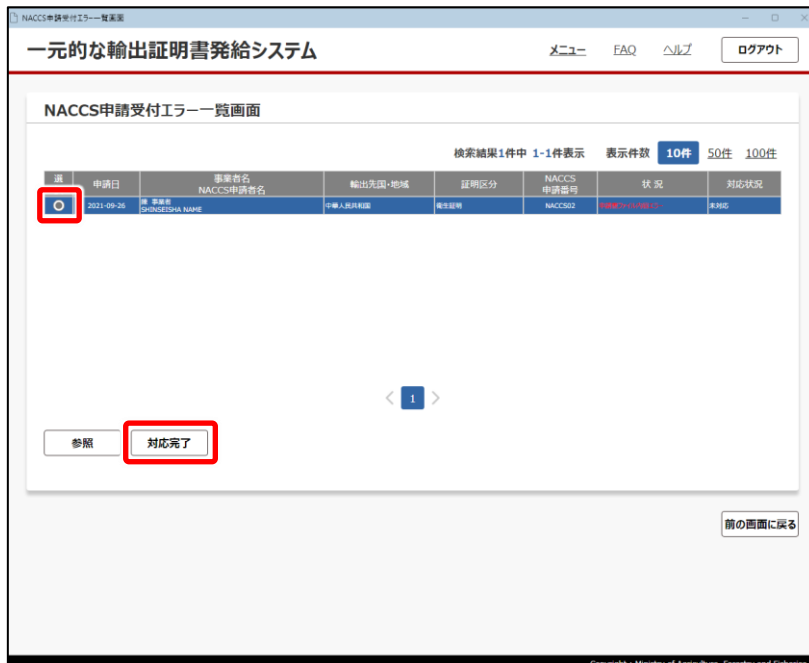
3 内容を確認し、[前の画面に戻る]をクリックする

NACCS 申請受付エラー一覧画面が表示されます。

4 エラーを修正する

注意

エラーの修正は、NACCS システムで行います。テンプレートを修正し、登録し直してください。



5 修正したエラー情報を選択し、[対応完了]をクリックする

NACCS 連携エラー削除確認画面が表示されます。



6 内容を確認し、[実行] をクリックする

NACCS 連携エラー削除完了画面が表示されます。



7 [OK] をクリックする



NACCS 申請受付エラー一覧画面に戻ります。

対応を完了したエラーの [対応状況] に「対応済」と表示されます。