

4.4 製造所登録の申請

輸出する製品の製造所登録と申請方法について説明します。

メモ

申請した製造所の承認後、製造所分類が食品の製造所は「事業者管理」より関連付け設定を行ってください。食品以外の製造所は申請した農政局担当部署に関連付けを依頼してください。

4.4.1 申請状況一覧画面構成

メインメニューで「製造所登録」をクリックすると、次の画面が表示されます。

製造所登録申請状況検索

表示／非表示切換

検索結果一覧

製造所登録申請状況一覧画面

製造所登録申請状況検索

電話番号

製造所名称

製造所名称 (英語)

申請日付

申請番号

状況

検索

検索結果一覧

新規

検索結果2件中 1-2件表示 表示件数 10件 50件 100件

選択	申請日時	状況	申請番号	製造所分類	製造所名称	製造所名称 (英語)	電話番号	別添資料	製造所ID
<input checked="" type="radio"/>		未申請	H00013629	食品	角角製造所	Kaku Kaku plant	00012345699	登録済	
<input type="radio"/>	2023-07-11 18:06:51	申請中	H00013630	食品	丸丸製造所	Maru Maru plant	00012345678	登録済	

修正 削除 申請

前の画面に戻る

上に戻る

Copyright : Ministry of Agriculture, Forestry and Fisheries

メモ

- 製造所登録申請状況検索の詳細が表示されていない場合、[製造所登録申請状況検索]の横にある[+]（表示/非表示切替）をクリックしてください。詳細画面が表示されます。製造所登録申請状況検索の詳細を非表示にしたい場合も、同様に[製造所登録申請状況検索]の横にある[-]（表示/非表示切替）をクリックしてください。

- 製造所登録申請状況検索

電話番号や製造所名称、申請日付、申請番号をキーとして、製造所登録の申請情報を検索できます。検索キーにしたい項目を入力し、[検索]をクリックしてください。

- 検索結果一覧

製造所登録申請状況検索で検索した内容が表示されます（検索していない状態では、全件表示されます）。申請状況が申請前や修正依頼など、対応必要な申請情報が上部に表示されます。

4.4.2 申請状況ステータス

[状況] 欄のステータスは、次の表のとおりです。

申請状況ステータス	意 味
未申請	申請者が新規登録（又は参照登録）した状態です。
申請中	申請者が新規登録（又は参照登録）後に申請し、審査者が審査を開始する前の状態です。
修正依頼	審査者から申請者へ、申請内容の修正を依頼した状態です。
審査中	審査者が申請内容を確認し、審査開始した状態です。
登録済	審査が終了し、製造所が使用可能となった状態です。

4.4.3 資料の登録・申請情報の入力

登録する製造所の情報を入力し、資料を登録します。新規登録の操作方法は、次のとおりです。

メインメニューで「製造所登録」をクリックし、製造所登録申請状況一覧画面を表示した状態から操作します。

一元的な輸出証明書発給システム

製造所登録申請状況一覧画面

製造所登録申請状況検索

検索結果一覧

新規

検索結果1件中 1-1件表示 表示件数 10件 50件 100件

選択	申請日時	状況	申請番号	製造所分類	製造所名称	製造所名称(英語)	電話番号	別添資料	製造所ID
<input type="radio"/>		未申請	H00013020	食品	有角製造所	Kaku Kaku plant	00012345699	登録済	

修正 削除 申請

前の画面に戻る

Copyright - Ministry of Agriculture, Forestry and Fisheries

1 「新規」をクリックする

製造所登録申請書入力画面が表示されます。

一元的な輸出証明書発給システム

製造所登録申請書入力画面

製造所情報

製造所分類 **必須**

名称 **必須**
日本語 **必須**
英語 **必須**

郵便番号 **必須** -

都道府県 **必須**
※国外の場合は「国外」を選択してください。

住所 **必須**
日本語 **必須**
※都道府県名から入力してください。 0文字/最大400文字

住所 **必須**
英語 **必須**
0文字/最大400文字

届出事業者の住所 **必須**
日本語 **必須**
0文字/最大400文字

住所 **必須**
英語 **必須**
0文字/最大800文字

確認

前の画面に戻る

上に戻る

Copyright - Ministry of Agriculture, Forestry and Fisheries

2 各項目を入力して「確認」をクリックする

メモ

- **必須** アイコンがある項目は、必ず入力してください。

製造所登録申請書入力確認画面が表示されます。

製造所登録申請書入力確認画面

一元的な輸出証明書発給システム

メニュー FAQ ヘルプ ログアウト

製造所登録申請書入力確認画面

製造所情報

製造所分類	食品
名称	日本語 丸丸製造所
	英語 Maru Maru plant
郵便番号	123-4567
都道府県	北海道
住所	日本語 北海道苫小牧市丸町0-00-00
	英語 0-00-00 Maru-cho, Tomakomai-shi, Hokkaido
電話番号	00012345678
輸出商品名	日本語 冷凍魚

3 内容を確認し、画面下部の【登録】をクリックする

製造所登録申請登録完了画面が表示されます。

届出提出日	
届出事業者の名称	日本語
	英語
届出事業者の住所	日本語
	英語

登録ファイル

別添資料

登録

一覧に戻る 前の画面に戻る

Copyright : Ministry of Agriculture, Forestry and Fisheries

4 【OK】をクリックする

製造所登録申請状況一覧画面に戻ります。

製造所登録申請登録完了画面

正常に登録されました。

OK

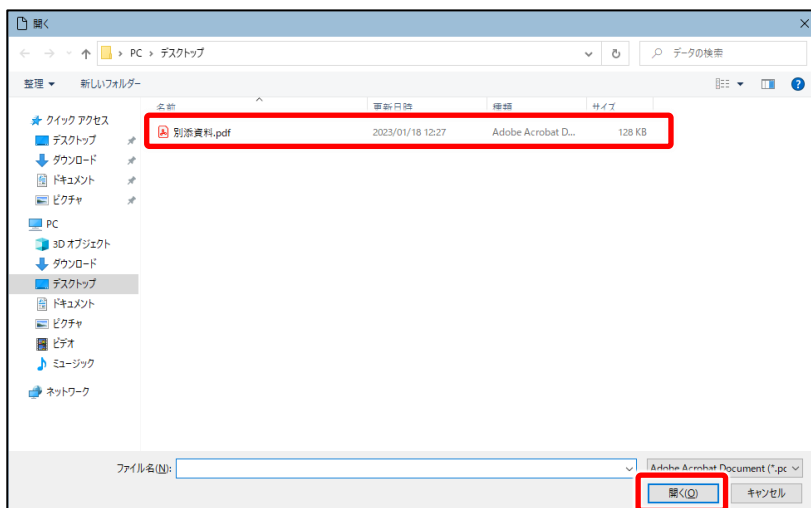
Copyright : Ministry of Agriculture, Forestry and Fisheries



5 登録した製造所の「別添資料」にある「登録」をクリックする
別添資料ファイル登録画面が表示されます。



6 「ファイルの選択」をクリックする
ファイルを選択する画面が表示されます。




7 別添資料のファイルを指定して「開く」をクリックする
添付資料の登録画面に戻り、指定したファイルが「ファイルの選択」の右側に表示されます。

メモ

- 複数のファイルをアップロードするとき、[Ctrl] キーを押しながらクリックすると、複数のファイルを選択できます。また、[Shift] キーを押しながらクリックすると、ファイルを範囲選択できます。



- 8** **【追加】をクリックする**
確認メッセージが表示されます。



- 9** **【OK】をクリックする**
画面下部の「添付申請ファイル名」に、指定したファイルが表示されます。

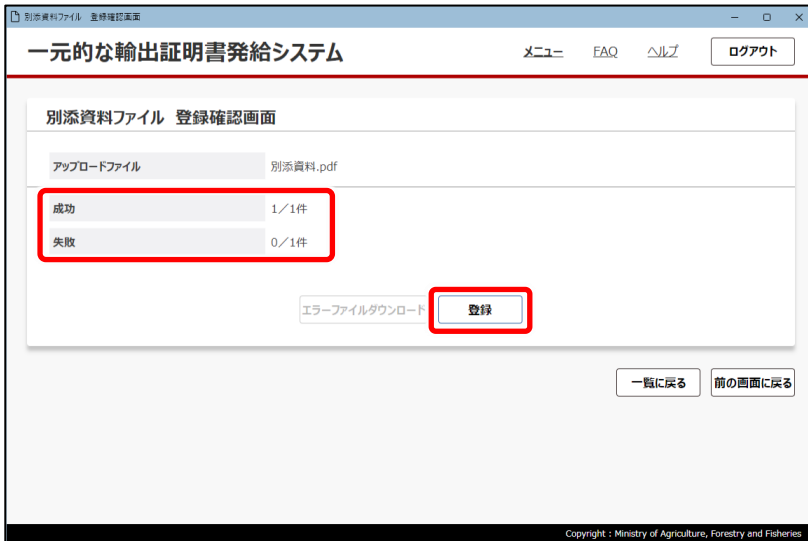


- 10** **【アップロード】をクリックする**
アップロードの結果画面が表示されます。

メモ

- 間違えて別のファイルを指定した場合など、ファイルを削除したい場合は、左端の「削除」チェックボックスをチェックして画面下部の「削除」をクリックしてください。

参照 ▶ 403エラーについて ➡ 「1.1.6 画面の基本操作 ■ ファイルのアップロード/ダウンロード方法」



11 [成功] の右側にアップロードしたファイルの件数が表示されていることを確認し、[登録] をクリックする

メモ

- アップロードを失敗した場合、[失敗] の右側に件数が表示され、[エラーファイルダウンロード] がクリック可能な状態になります。次の手順で操作してください。
 - ① [エラーファイルダウンロード] をクリックし、エラーファイルを [ダウンロード] フォルダにダウンロードする
 - ② エラーファイルを参考に、資料のファイルを修正する
 - ③ 資料をアップロードし直す

登録完了画面が表示されます。



12 [OK] をクリックする

製造所登録申請状況一覧画面に戻ります。



登録した製造所の [別添資料] の表示が、「登録済」に変更されていることを確認してください。

このあと、申請を行います。

参照 ▶「4.4.6 申請」

4.4.4 修正

申請前の情報を変更したい場合、又は申請内容に修正依頼が返ってきた場合に申請事項を修正します。
メインメニューで「製造所登録」をクリックし、製造所登録申請状況一覧画面を表示した状態から操作します。

一元的な輸出証明書発給システム

製造所登録申請状況一覧画面

製造所登録申請状況検索

検索結果一覧

新規

検索結果2件中 1-2件表示 表示件数 10件 50件 100件

選択	申請日時	状況	申請番号	製造所分類	製造所名称	製造所名称(英語)	電話番号	別添資料	製造所ID
<input checked="" type="radio"/>	本申請	申請中	H00013630	食品	丸丸製油所	Maru Maru plant	00012345678	別添資料	
<input type="radio"/>	本申請	申請中	H00013629	食品	丸丸製油所	Kaku Kaku plant	00012345699	別添資料	

修正 削除 申請

前の画面に戻る

Copyright : Ministry of Agriculture, Forestry and Fisheries

1 修正する情報を選択し、「修正」をクリックする

申請書入力画面が表示されます。

メモ

- 修正依頼が返ってきた場合、「状況」に「修正依頼」と表示されます。修正依頼の項目を選択して「修正」をクリックしてください。

一元的な輸出証明書発給システム

製造所登録申請書入力画面

製造所情報

製造所分類 **必須** 食品

名称 **必須** 日本語 丸丸製油所 **必須** 英語 Maru Maru plant

郵便番号 **必須** 123 - 4567

都道府県 **必須** 北海道
※国外の場合は「国外」を選択してください。

住所 **必須** 日本語 北海道苫小牧市丸町0-00-00
※都道府県名から入力してください。
必須 英語 0-00-00 Maru-cho, Tomakomai-shi, Hokkaido
※都道府県名から入力してください。

製造所ID **必須** 00012345678

確認

前の画面に戻る

上に戻る

Copyright : Ministry of Agriculture, Forestry and Fisheries

2 必要に応じて内容を修正し、画面下部の「確認」をクリックする

メモ

- **必須** アイコンがある項目は、必ず入力してください。
- 修正依頼が入っている項目は、背景色が変わり、修正コメントが表示されます。コメントを参考に修正してください。

製造所登録申請書入力確認画面が表示されます。

フード安全法

届出 届出事業者
※届出事業者の場合はチェックしてください。

届出提出日 YYYY-MM-DD

届出事業者の名称 **必須** 日本語

届出事業者の住所 **必須** 日本語

確認

前の画面に戻る

上に戻る

Copyright : Ministry of Agriculture, Forestry and Fisheries

製造所登録申請入力確認画面

一元的な輸出証明書発給システム

メニュー FAQ ヘルプ ログアウト

製造所登録申請書入力確認画面

製造所情報

製造所分類 食品

名称 日本語 丸丸製造所
英語 Maru Maru plant

郵便番号 123-4567

都道府県 北海道

住所 日本語 北海道苫小牧市丸町0-00-00
英語 0-00-00 Maru-cho, Tomakomai-shi, Hokkaido

電話番号 00012345678

3 内容を確認し、[登録] をクリックする

製造所登録申請修正完了画面が表示されます。

届出提出日

届出事業者の名称 日本語
英語

届出事業者の住所 日本語
英語

登録ファイル

別添資料 [別添資料.pdf](#)

登録

一覧に戻る 前の画面に戻る

Copyright : Ministry of Agriculture, Forestry and Fisheries

4 [OK] をクリックする

製造所登録申請状況一覧画面に戻ります。

製造所登録申請登録完了画面

正常に登録されました。

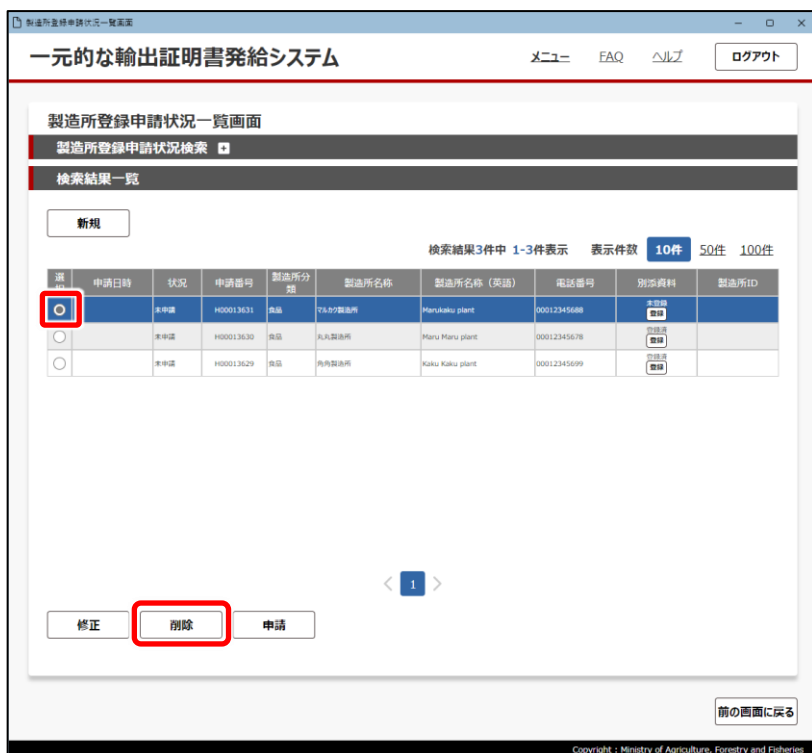
OK

Copyright : Ministry of Agriculture, Forestry and Fisheries

4.4.5 削除

不要になった申請前の情報を削除します。

メインメニューで「製造所登録」をクリックし、製造所登録申請状況一覧画面を表示した状態から操作します。



1 削除する情報を選択し、「削除」をクリックする

製造所登録申請削除確認画面が表示されます。



2 内容を確認し、「実行」をクリックする

製造所登録申請削除完了画面が表示されます。



3 「OK」をクリックする

製造所登録申請状況一覧画面に戻ります。



削除設定した申請情報が一覧から削除されます。

4.4.6 申請

状況が申請前又は修正依頼の場合に申請します。

メインメニューで「製造所登録」をクリックし、製造所登録申請状況一覧画面を表示した状態から操作します。



1 申請する申請情報を選択し、「申請」をクリックする

製造所登録申請先選択画面が表示されます。



2 申請先を選択し、[確認] をクリックする

メモ

- [申請先] をクリックすると、品目などに対応した審査拠点が表示されます。

製造所登録申請情報確認画面が表示されます。



3 内容を確認し、[申請] をクリックする

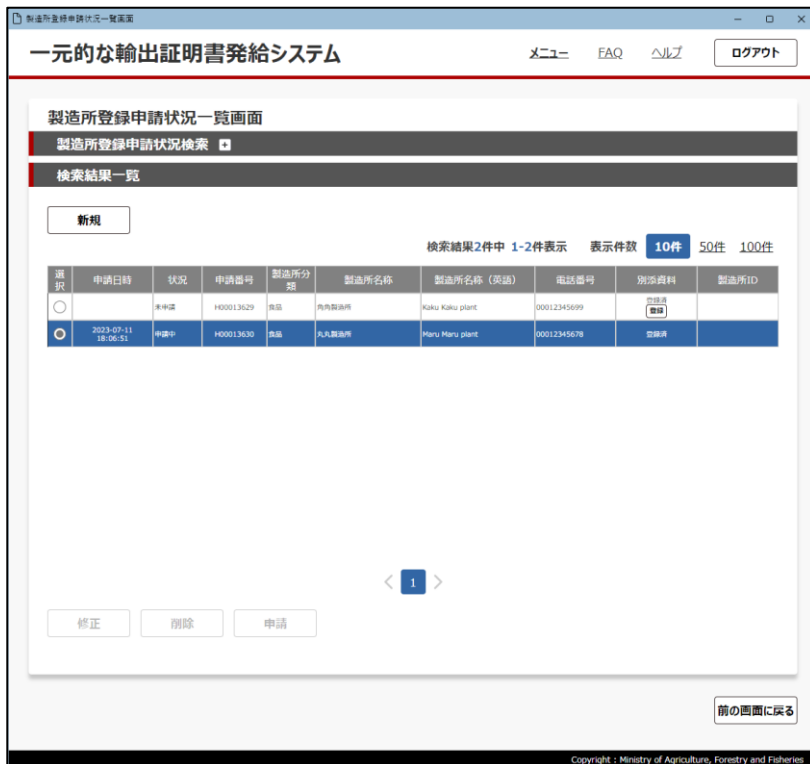
メモ

- 本画面の内容を出力することができます。
[印刷] をクリックしてください。別ウィンドウで印刷画面が表示されます。

製造所登録申請完了画面が表示されます。



- 4 **[OK]** をクリックする
申請状況一覧画面に戻ります。



申請した証明書の申請状況ステータスが「申請中」になります。