

平成20年度

## 食料・農林水産業・農山漁村に関する意向調査 高齢農業者の営農や地域活動への参画 に関する意向調査結果

この調査は、平成20年8月下旬から9月上旬にかけて、2005年農林業センサス農林業経営体調査結果において62歳以上で自営農業に従事している者2,000名を対象に実施し、1,241名から回答を得た結果である。

### 【調査結果の概要】

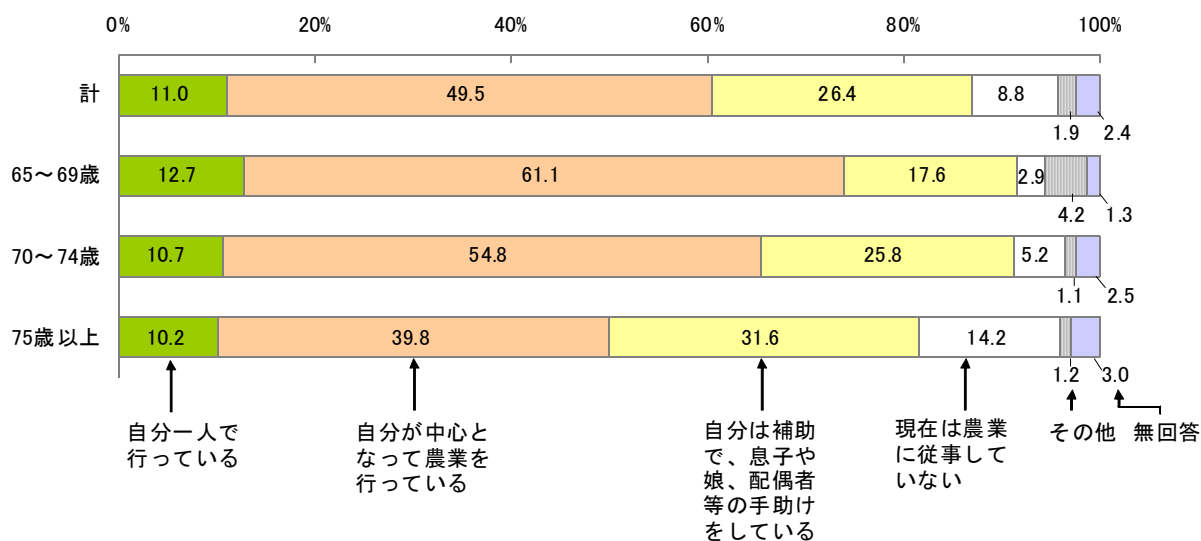
#### 1 農業への関わり方

－「自分が中心となって農業を行っている」が5割－

ふだん農業にどのようにかかわっているかを尋ねたところ、「自分が中心となって農業を行っている」が最も高い割合(49.5%)となり、次いで、「自分は補助で、息子や娘、配偶者等の手助けをしている」(26.4%)となった。

年齢階層別にみると、年齢が若いほど「自分が中心となって農業を行っている」と回答する割合が高くなる結果となった。(P. 8 参照)

図1 農業への関わり方



(※ 年齢階層は、2005年農林業センサス農林業経営体調査時点の年齢に3歳を加算し、本意向調査実施時期の年齢に置き換えたものである。(以下、同じ。))

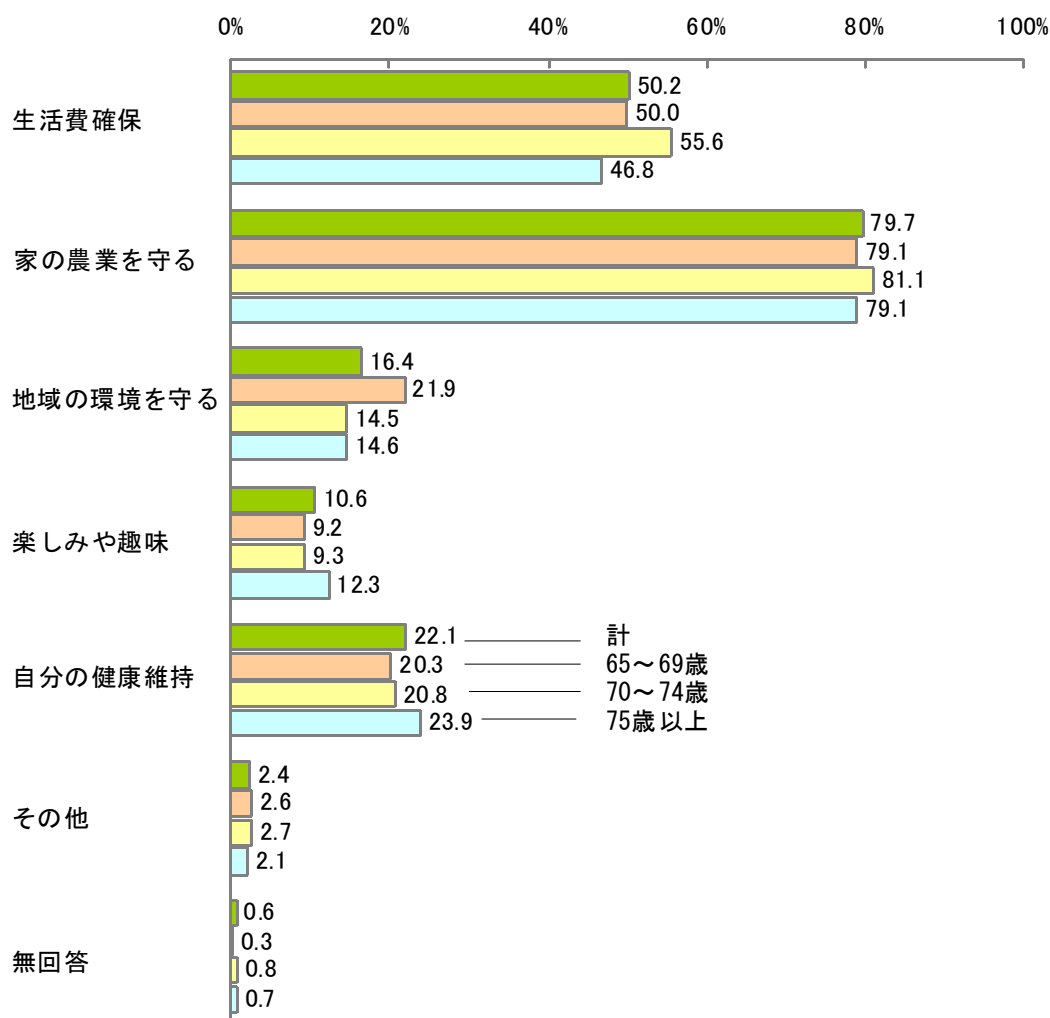
## 2 農業を行う又は行っていた理由（複数回答（2つまで））

### －「家の農業を守る」が8割－

農業を行う又は行っていた理由について尋ねたところ、「家の農業を守る」が最も高い割合(79.7%)となり、次いで、「生活費確保」(50.2%)、「自分の健康維持」(22.1%)となった。

年齢階層別にみると、いずれの階層においても「家の農業を守る」及び「生活費確保」と回答する割合が高くなった。(P. 9 参照)

図2 農業を行う又は行っていた理由（複数回答（2つまで））



### 3 今後（おおむね5年間）農業経営をどのようにしたいか

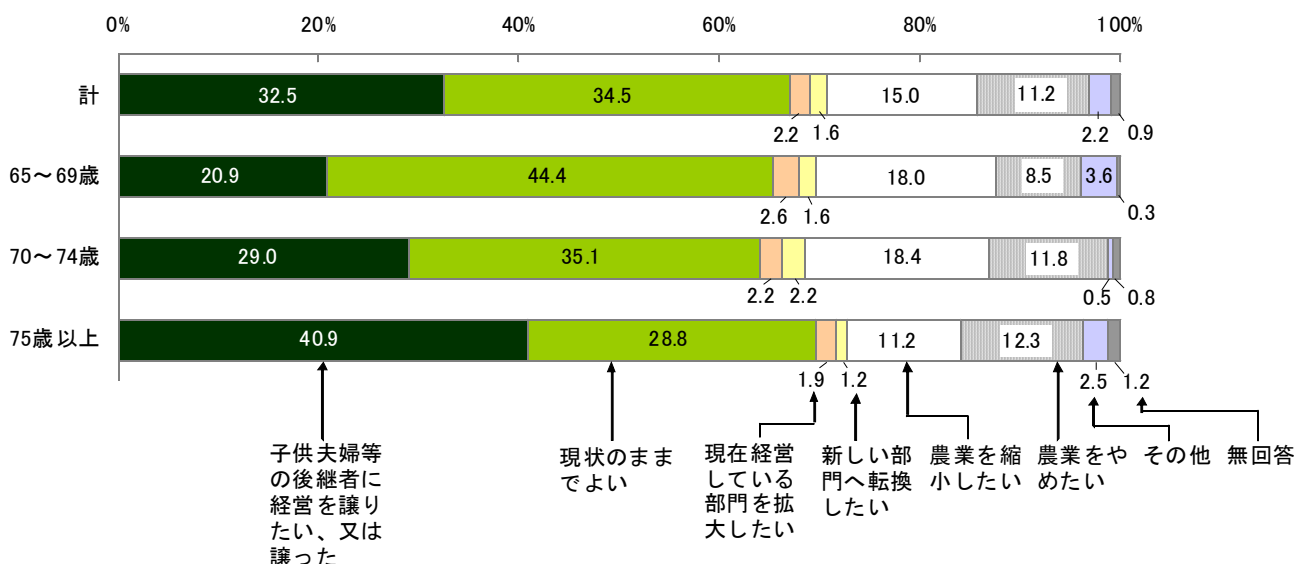
－「現状のままでよい」が3割、一方で「現在経営している部門を拡大したい」及び「新しい部門へ転換したい」はほとんどいない－

今後（おおむね5年間）農業経営をどのようにしたいかについて尋ねたところ、「現状のままでよい」が最も高い割合(34.5%)となり、次いで、「子供夫婦等の後継者に経営を譲りたい、又は譲った」(32.5%)、「農業を縮小したい」(15.0%)となった。

年齢階層別にみると、年齢が高いほど「子供夫婦等の後継者に経営を譲りたい、又は譲った」と回答する割合が高くなった。

一方で、いずれの階層においても「現在経営している部門を拡大したい」及び「新しい部門へ転換したい」と回答する割合が低くなった。(P. 10～11参照)

図3 今後（おおむね5年間）農業経営をどのようにしたいか



#### 4 行っている又は行ってみたい農業生産関連のグループ活動（複数回答（該当するものすべて））

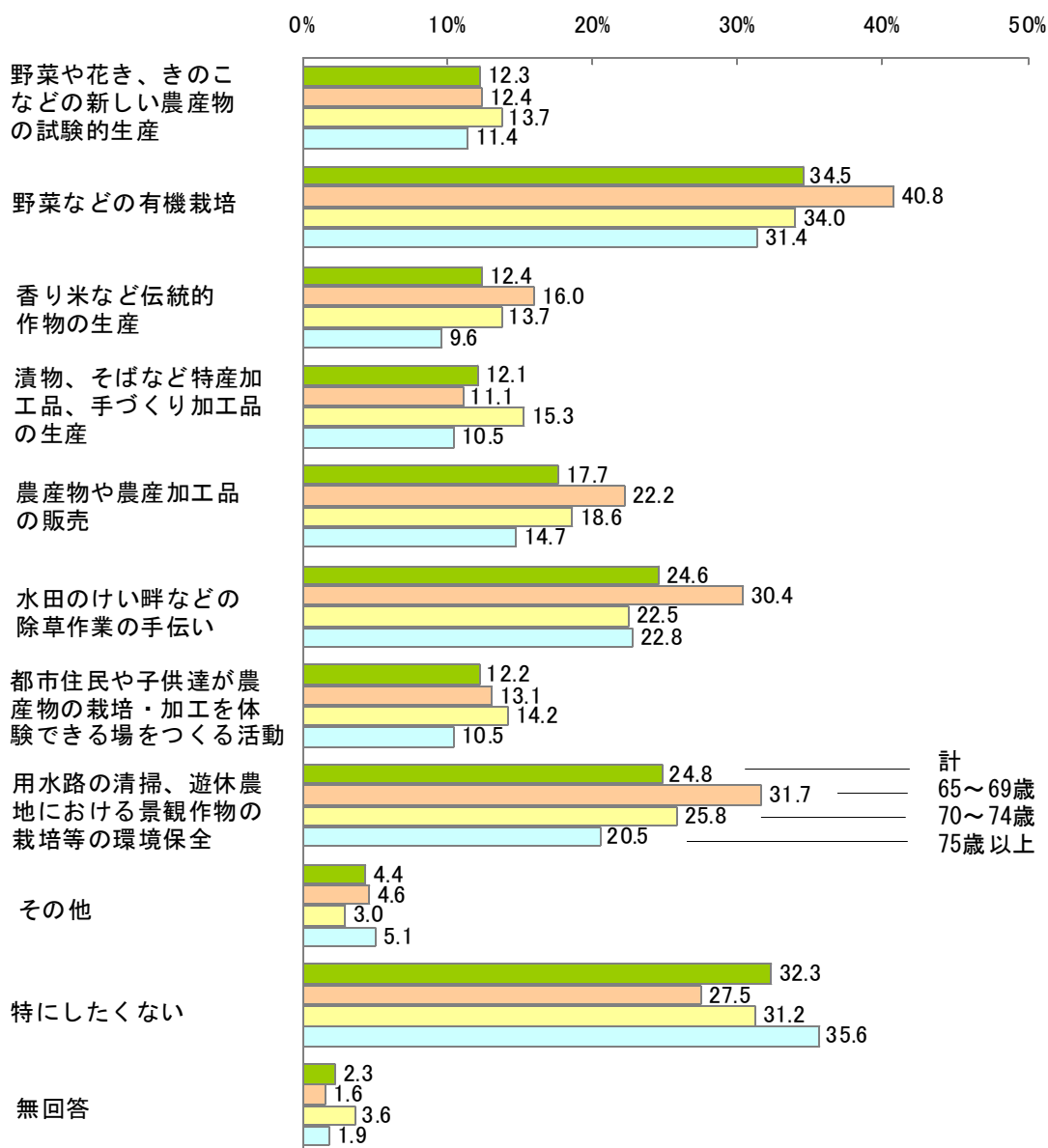
－「野菜などの有機栽培」が3割、一方で「特にしたくない」が3割－

行っている又は行ってみたい農業生産関連のグループ活動について尋ねたところ、行っている又は行ってみたいものとして、「野菜などの有機栽培」が最も高い割合(34.5%)となり、次いで「用水路の清掃、遊休農地における景観作物の栽培等の環境保全」(24.8%)、「水田のけい畔などの除草作業の手伝い」(24.6%)となった。

一方で、「特にしたくない」と回答する割合が32.3%となった。

年齢階層別にみると、年齢が若いほど農業生産関連のグループ活動を行っている又は行ってみたいと回答する割合が高い傾向となった。(P. 12～13参照)

図4 行っている又は行ってみたい農業生産関連のグループ活動（複数回答（該当するものすべて））



5 行っている又は行ってみたい地域社会関連のグループ活動（複数回答（該当するものすべて））

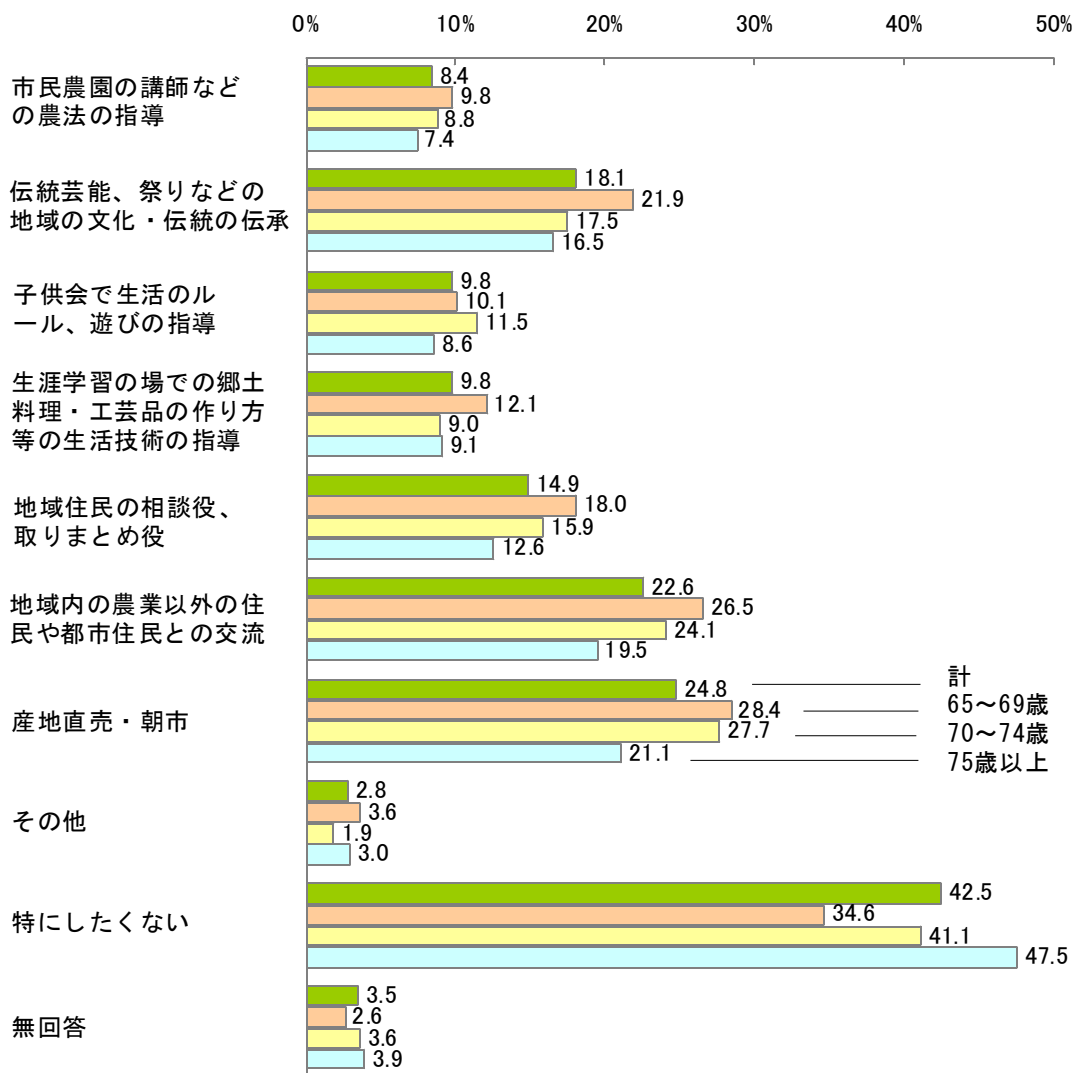
－「産地直売・朝市」及び「地域内の農業以外の住民や都市住民との交流」がそれぞれ2割、一方で「特にしたくない」が4割－

行っている又は行ってみたい地域社会関連のグループ活動について尋ねたところ、行っている又は行ってみたいものとして、「産地直売・朝市」が最も高い割合(24.8%)となり、次いで「地域内の農業以外の住民や都市住民との交流」(22.6%)となった。

一方で、「特にしたくない」と回答する割合が42.5%となった。

年齢階層別にみると、年齢が若いほど地域社会関連のグループ活動を行っている又は行ってみたいと回答する割合が高い傾向となった。(P. 14～15参照)

図5 行っている又は行ってみたい地域社会関連のグループ活動（複数回答（該当するものすべて））



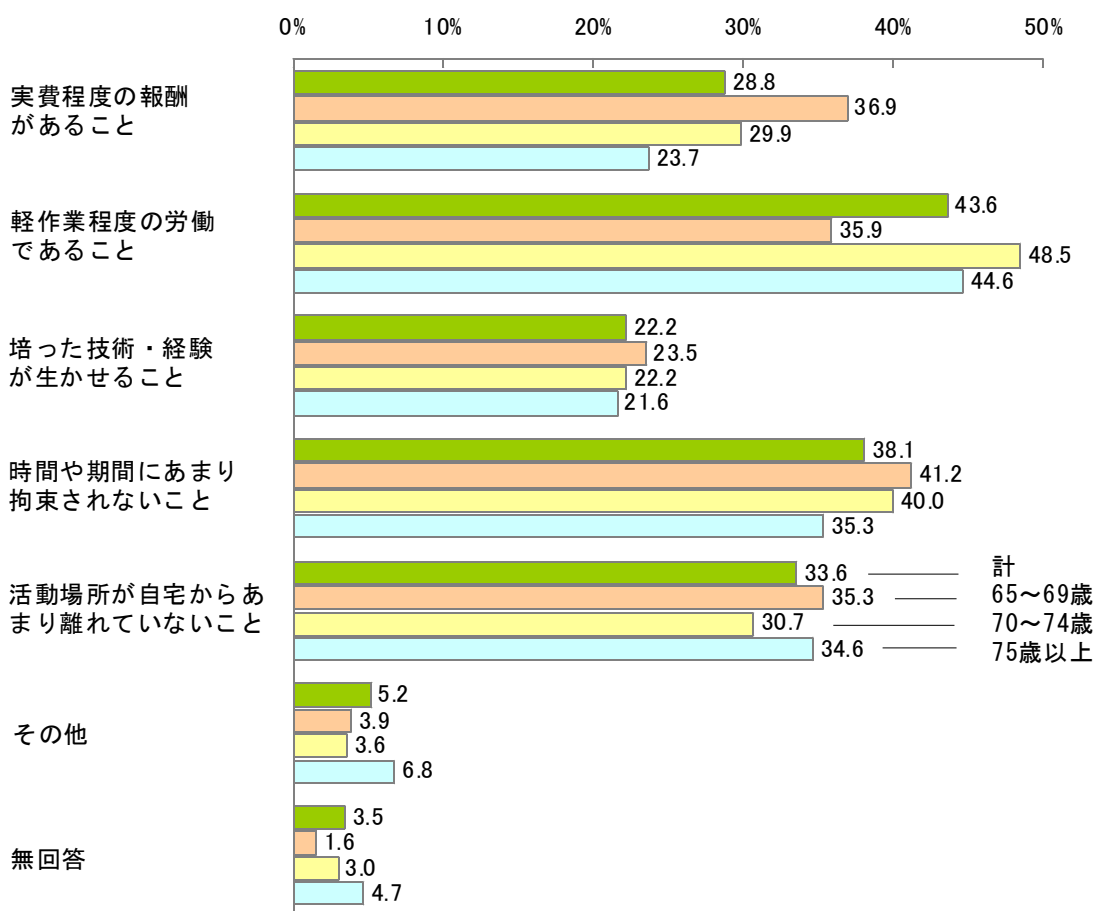
6 これから地域農業・農村に関連した活動を行う場合、必要な条件(複数回答(2つまで))

－「軽作業程度の労働であること」及び「時間や期間にあまり拘束されないこと」がそれぞれ4割－

これから地域農業・農村に関連した活動を行う場合、必要な条件について尋ねたところ、「軽作業程度の労働であること」が最も高い割合(43.6%)となり、次いで、「時間や期間にあまり拘束されないこと」(38.1%)、「活動場所が自宅からあまり離れていないこと」(33.6%)となった。

年齢階層別にみると、65歳～69歳において「時間や期間にあまり拘束されないこと」と回答する割合が高くなり、70～74歳及び75歳以上において「軽作業程度の労働であること」と回答する割合が高くなった。(P.16～17参照)

図6 これから地域農業・農村に関連した活動を行う場合、必要な条件(複数回答(2つまで))

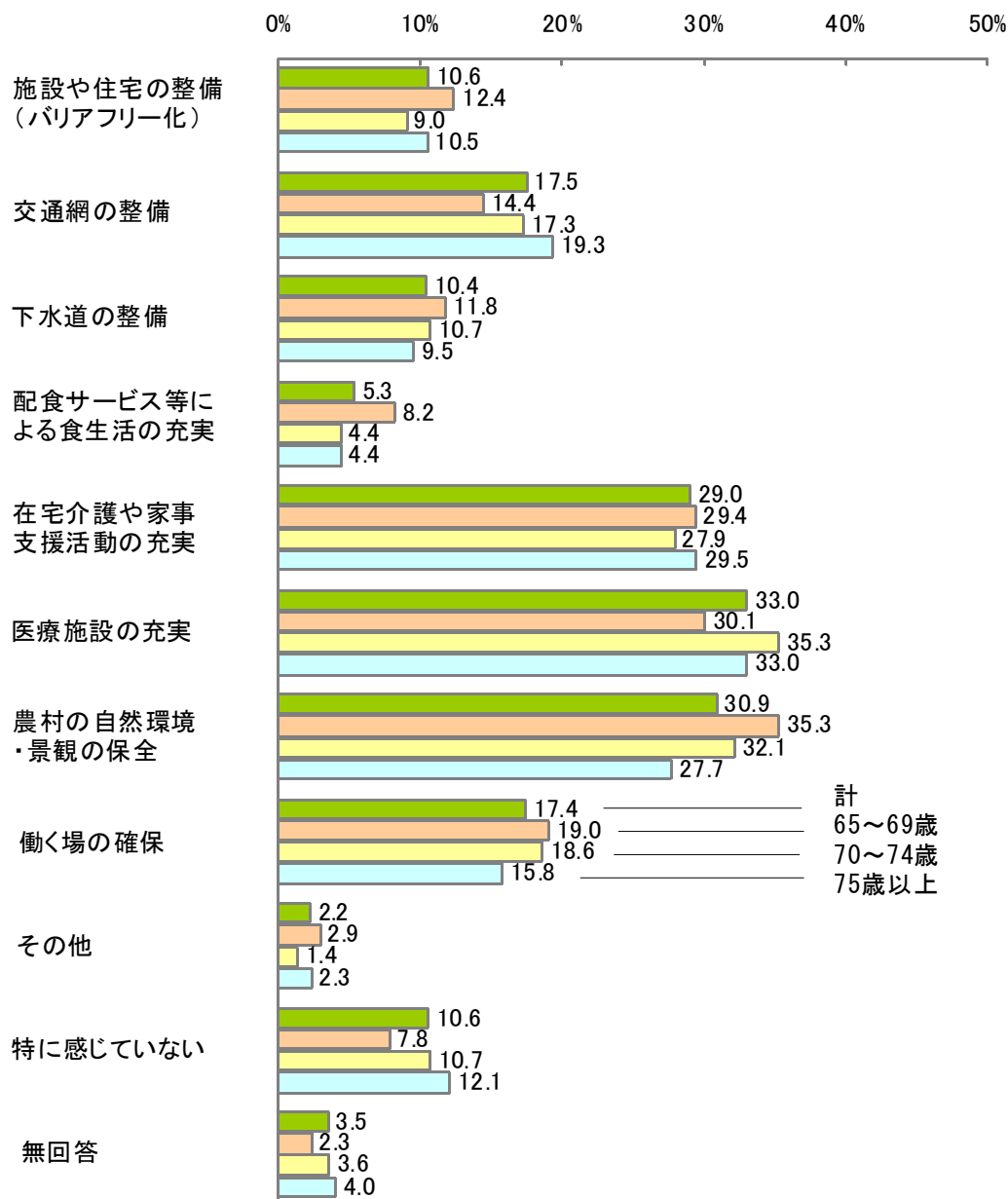


7 農村等で生活していく上で、日頃必要だと感じていること（複数回答（2つまで）  
 -「医療施設の充実」、「農村の自然環境・景観の保全」及び「在宅介護や家事支援活動の充実」がそれぞれ3割-

農村等で生活していく上で、日頃必要だと感じていることについて尋ねたところ、「医療施設の充実」が最も高い割合(33.0%)となり、次いで、「農村の自然環境・景観の保全」(30.9%)、「農村の自然環境・景観の保全」(29.0%)となった。

年齢階層別にみると、65歳～69歳において「農村の自然環境・景観の保全」と回答する割合が高くなり、70～74歳及び75歳以上において「医療施設の充実」と回答する割合が高くなった。(P. 18～19参照)

図7 農村等で生活していく上で、日頃必要だと感じていること（複数回答（2つまで）



# 【 統 計 表 】

## 1 農業への関わり方

単位：％

| 区 分           | 回答者数<br>(人) | 計     | 自分一人<br>で行って<br>いる | 自分が中<br>心となっ<br>て農業を<br>行ってい<br>る | 自分は補<br>助で、息<br>子や娘、<br>配偶者等<br>の手助け<br>をしてい<br>る | 現在は農<br>業に従事<br>していな<br>い | その他 | 無回答 | 区<br>分 |
|---------------|-------------|-------|--------------------|-----------------------------------|---|---------------------------|-----|-----|--------|
| 計             | 1 241       | 100.0 | 11.0               | 49.5                              | 26.4  | 8.8                       | 1.9 | 2.4 | 1      |
| 男 女 別         |             |       |                    |                                   |   |                           |     |     |        |
| 男 性           | 644         | 100.0 | 12.9               | 57.3                              | 19.1  | 5.9                       | 1.9 | 3.0 | 2      |
| 女 性           | 597         | 100.0 | 8.9                | 41.0                              | 34.3  | 11.9                      | 2.0 | 1.8 | 3      |
| 年 齢 階 層 別     |             |       |                    |                                   |   |                           |     |     |        |
| 65 ～ 69 歳     | 306         | 100.0 | 12.7               | 61.1                              | 17.6  | 2.9                       | 4.2 | 1.3 | 4      |
| 70 ～ 74 歳     | 365         | 100.0 | 10.7               | 54.8                              | 25.8  | 5.2                       | 1.1 | 2.5 | 5      |
| 75 歳 以 上      | 570         | 100.0 | 10.2               | 39.8                              | 31.6  | 14.2                      | 1.2 | 3.0 | 6      |
| 農 業 従 事 日 数 別 |             |       |                    |                                   |   |                           |     |     |        |
| 1 ～ 29 日      | 180         | 100.0 | 13.3               | 31.1                              | 23.9  | 26.7                      | 3.9 | 1.1 | 7      |
| 30 ～ 59 日     | 164         | 100.0 | 12.2               | 43.3                              | 30.5  | 7.9                       | 3.7 | 2.4 | 8      |
| 60 ～ 99 日     | 180         | 100.0 | 13.9               | 50.6                              | 25.6  | 8.3                       | 1.1 | 0.6 | 9      |
| 100 ～ 149 日   | 182         | 100.0 | 12.1               | 46.7                              | 23.6  | 10.4                      | 1.6 | 5.5 | 10     |
| 150 ～ 199 日   | 160         | 100.0 | 7.5                | 62.5                              | 25.0  | 3.1                       | 0.6 | 1.3 | 11     |
| 200 ～ 249 日   | 141         | 100.0 | 8.5                | 58.9                              | 27.0  | 2.8                       | 2.1 | 0.7 | 12     |
| 250 日 以 上     | 234         | 100.0 | 9.0                | 54.7                              | 29.1  | 2.1                       | 0.9 | 4.3 | 13     |
| 農 業 地 域 類 型 別 |             |       |                    |                                   |   |                           |     |     |        |
| 都 市 的 地 域     | 298         | 100.0 | 9.4                | 53.4                              | 23.8  | 8.7                       | 1.3 | 3.4 | 14     |
| 平 地 農 業 地 域   | 418         | 100.0 | 10.8               | 45.2                              | 30.6  | 9.8                       | 2.2 | 1.4 | 15     |
| 中 間 農 業 地 域   | 383         | 100.0 | 12.5               | 51.2                              | 24.0  | 8.1                       | 2.3 | 1.8 | 16     |
| 山 間 農 業 地 域   | 142         | 100.0 | 10.6               | 49.3                              | 26.1  | 7.7                       | 1.4 | 4.9 | 17     |
| 農 政 局 等 別     |             |       |                    |                                   |   |                           |     |     |        |
| 東 北           | 229         | 100.0 | 9.6                | 48.9                              | 31.9  | 8.3                       | 1.3 | -   | 18     |
| 関 東           | 287         | 100.0 | 11.8               | 49.1                              | 25.1  | 8.4                       | 3.1 | 2.4 | 19     |
| 北 陸           | 95          | 100.0 | 6.3                | 51.6                              | 29.5  | 7.4                       | 5.3 | -   | 20     |
| 東 海           | 102         | 100.0 | 11.8               | 50.0                              | 20.6  | 8.8                       | 2.0 | 6.9 | 21     |
| 近 畿           | 113         | 100.0 | 7.1                | 51.3                              | 26.5  | 11.5                      | 1.8 | 1.8 | 22     |
| 中 国 四 国       | 210         | 100.0 | 11.0               | 53.3                              | 24.3  | 7.1                       | 1.0 | 3.3 | 23     |
| 九 州           | 186         | 100.0 | 14.5               | 47.3                              | 23.1  | 11.3                      | 0.5 | 3.2 | 24     |

注：「農政局等別」のうち、北海道及び沖縄は回答者数が少ないため、非公表とした。（以下、同じ。）



## 2 農業を行う又は行っていた理由（複数回答（2つまで））

単位：%

| 区 分           | 回答者数<br>(人) | 計     | 生活費<br>確保 | 家の農業<br>を守る | 地域の環<br>境を守る | 楽しみ<br>や趣味 | 自分の<br>健康維持 | その他 | 無回答 | 区<br>分 |
|---------------|-------------|-------|-----------|-------------|--------------|------------|-------------|-----|-----|--------|
| 計             | 1 241       | 100.0 | 50.2      | 79.7        | 16.4         | 10.6       | 22.1        | 2.4 | 0.6 | 1      |
| 男 女 別         |             |       |           |             |              |            |             |     |     |        |
| 男 性           | 644         | 100.0 | 50.0      | 78.7        | 17.5         | 8.7        | 23.0        | 2.6 | 0.9 | 2      |
| 女 性           | 597         | 100.0 | 50.4      | 80.7        | 15.1         | 12.7       | 21.1        | 2.2 | 0.3 | 3      |
| 年 齢 階 層 別     |             |       |           |             |              |            |             |     |     |        |
| 65 ～ 69 歳     | 306         | 100.0 | 50.0      | 79.1        | 21.9         | 9.2        | 20.3        | 2.6 | 0.3 | 4      |
| 70 ～ 74 歳     | 365         | 100.0 | 55.6      | 81.1        | 14.5         | 9.3        | 20.8        | 2.7 | 0.8 | 5      |
| 75 歳 以 上      | 570         | 100.0 | 46.8      | 79.1        | 14.6         | 12.3       | 23.9        | 2.1 | 0.7 | 6      |
| 農 業 従 事 日 数 別 |             |       |           |             |              |            |             |     |     |        |
| 1 ～ 29 日      | 180         | 100.0 | 40.0      | 78.9        | 16.1         | 12.2       | 20.6        | 3.3 | 1.7 | 7      |
| 30 ～ 59 日     | 164         | 100.0 | 44.5      | 84.1        | 23.2         | 7.3        | 21.3        | 3.7 | 0.6 | 8      |
| 60 ～ 99 日     | 180         | 100.0 | 51.1      | 82.2        | 12.2         | 10.6       | 23.3        | 3.3 | -   | 9      |
| 100 ～ 149 日   | 182         | 100.0 | 47.8      | 70.9        | 16.5         | 14.3       | 28.0        | 2.2 | 1.1 | 10     |
| 150 ～ 199 日   | 160         | 100.0 | 47.5      | 85.0        | 18.8         | 6.9        | 24.4        | 1.3 | -   | 11     |
| 200 ～ 249 日   | 141         | 100.0 | 58.2      | 78.0        | 16.3         | 12.1       | 19.9        | 2.8 | -   | 12     |
| 250 日 以 上     | 234         | 100.0 | 60.3      | 79.5        | 13.2         | 10.7       | 17.9        | 0.9 | 0.9 | 13     |
| 農 業 地 域 類 型 別 |             |       |           |             |              |            |             |     |     |        |
| 都 市 的 地 域     | 298         | 100.0 | 42.6      | 78.9        | 18.1         | 8.7        | 29.5        | 3.4 | 0.7 | 14     |
| 平 地 農 業 地 域   | 418         | 100.0 | 56.5      | 80.4        | 12.4         | 7.9        | 19.6        | 3.1 | 1.2 | 15     |
| 中 間 農 業 地 域   | 383         | 100.0 | 49.9      | 80.2        | 16.7         | 13.6       | 20.1        | 1.6 | 0.3 | 16     |
| 山 間 農 業 地 域   | 142         | 100.0 | 48.6      | 78.2        | 23.2         | 14.8       | 19.0        | 0.7 | -   | 17     |
| 農 政 局 等 別     |             |       |           |             |              |            |             |     |     |        |
| 東 北           | 229         | 100.0 | 52.0      | 82.5        | 14.8         | 11.4       | 20.5        | 0.9 | -   | 18     |
| 関 東           | 287         | 100.0 | 52.3      | 78.7        | 13.6         | 7.3        | 26.5        | 4.2 | 1.0 | 19     |
| 北 陸           | 95          | 100.0 | 42.1      | 78.9        | 24.2         | 10.5       | 20.0        | 4.2 | 1.1 | 20     |
| 東 海           | 102         | 100.0 | 43.1      | 84.3        | 15.7         | 12.7       | 25.5        | 2.0 | -   | 21     |
| 近 畿           | 113         | 100.0 | 39.8      | 79.6        | 25.7         | 13.3       | 16.8        | 5.3 | 0.9 | 22     |
| 中 国 四 国       | 210         | 100.0 | 47.1      | 81.4        | 21.0         | 9.0        | 21.4        | 1.0 | -   | 23     |
| 九 州           | 186         | 100.0 | 62.4      | 75.8        | 9.1          | 12.4       | 18.3        | 1.1 | 1.6 | 24     |

### 3 今後（おおむね5年間）農業経営をどのようにしたいか

| 区分       | 回答者数<br>(人) | 計     | 子供夫婦等<br>の後継者に<br>経営を譲り<br>たい、又は<br>譲った | 現状のまま<br>でよい | 現在経営し<br>ている部門<br>を拡大した<br>い | 新しい部門<br>へ転換した<br>い | 農業を縮小<br>したい |
|----------|-------------|-------|---|--------------|------------------------------|---------------------|--------------|
| 計        | 1 241       | 100.0 | 32.5                                    | 34.5         | 2.2                          | 1.6                 | 15.0         |
| 性別       |             |       |   |              |                              |                     |              |
| 男        | 644         | 100.0 | 30.7                                    | 35.7         | 3.3                          | 1.6                 | 14.1         |
| 女        | 597         | 100.0 | 34.3                                    | 33.2         | 1.0                          | 1.7                 | 15.9         |
| 年齢階層別    |             |       |   |              |                              |                     |              |
| 65～69歳   | 306         | 100.0 | 20.9                                    | 44.4         | 2.6                          | 1.6                 | 18.0         |
| 70～74歳   | 365         | 100.0 | 29.0                                    | 35.1         | 2.2                          | 2.2                 | 18.4         |
| 75歳以上    | 570         | 100.0 | 40.9                                    | 28.8         | 1.9                          | 1.2                 | 11.2         |
| 農業従事日数別  |             |       |   |              |                              |                     |              |
| 1～29日    | 180         | 100.0 | 33.9                                    | 35.0         | 0.6                          | -                   | 12.8         |
| 30～59日   | 164         | 100.0 | 31.1                                    | 38.4         | 1.2                          | 1.8                 | 12.2         |
| 60～99日   | 180         | 100.0 | 32.2                                    | 36.7         | 2.8                          | 2.2                 | 12.2         |
| 100～149日 | 182         | 100.0 | 30.2                                    | 34.1         | 2.7                          | 3.8                 | 12.1         |
| 150～199日 | 160         | 100.0 | 35.6                                    | 29.4         | 1.3                          | 1.3                 | 16.3         |
| 200～249日 | 141         | 100.0 | 35.5                                    | 29.8         | 2.8                          | 0.7                 | 17.7         |
| 250日以上   | 234         | 100.0 | 30.3                                    | 36.3         | 3.4                          | 1.3                 | 20.5         |
| 農業地域類型別  |             |       |   |              |                              |                     |              |
| 都市的地域    | 298         | 100.0 | 35.6                                    | 31.5         | 1.3                          | 1.7                 | 15.8         |
| 平地農業地域   | 418         | 100.0 | 34.0                                    | 34.4         | 2.2                          | 1.4                 | 12.9         |
| 中間農業地域   | 383         | 100.0 | 28.5                                    | 36.8         | 2.6                          | 1.3                 | 17.8         |
| 山間農業地域   | 142         | 100.0 | 32.4                                    | 34.5         | 2.8                          | 2.8                 | 12.0         |
| 農政局等別    |             |       |   |              |                              |                     |              |
| 東北       | 229         | 100.0 | 34.1                                    | 37.1         | 2.2                          | 0.9                 | 11.8         |
| 関東       | 287         | 100.0 | 30.3                                    | 38.0         | 2.4                          | 1.4                 | 17.1         |
| 北陸       | 95          | 100.0 | 29.5                                    | 35.8         | 1.1                          | 3.2                 | 8.4          |
| 東海       | 102         | 100.0 | 33.3                                    | 35.3         | -                            | 1.0                 | 16.7         |
| 近畿       | 113         | 100.0 | 38.1                                    | 31.9         | 0.9                          | 0.9                 | 13.3         |
| 中国四国     | 210         | 100.0 | 34.3                                    | 27.6         | 1.4                          | 3.3                 | 19.0         |
| 九州       | 186         | 100.0 | 28.0                                    | 37.1         | 3.8                          | 1.1                 | 14.5         |

単位：％

| 農業をやめたい | その他 | 無回答 | 区分 |
|---------|-----|-----|----|
| 11.2    | 2.2 | 0.9 | 1  |
| 10.2    | 3.0 | 1.4 | 2  |
| 12.2    | 1.3 | 0.3 | 3  |
| 8.5     | 3.6 | 0.3 | 4  |
| 11.8    | 0.5 | 0.8 | 5  |
| 12.3    | 2.5 | 1.2 | 6  |
| 15.0    | 1.1 | 1.7 | 7  |
| 10.4    | 3.7 | 1.2 | 8  |
| 11.1    | 2.8 | -   | 9  |
| 14.3    | 1.6 | 1.1 | 10 |
| 13.8    | 1.9 | 0.6 | 11 |
| 8.5     | 4.3 | 0.7 | 12 |
| 6.4     | 0.9 | 0.9 | 13 |
| 10.7    | 2.3 | 1.0 | 14 |
| 11.7    | 2.2 | 1.2 | 15 |
| 10.7    | 2.1 | 0.3 | 16 |
| 12.0    | 2.1 | 1.4 | 17 |
| 13.1    | 0.9 | -   | 18 |
| 7.7     | 2.1 | 1.0 | 19 |
| 14.7    | 6.3 | 1.1 | 20 |
| 12.7    | 1.0 | -   | 21 |
| 7.1     | 6.2 | 1.8 | 22 |
| 12.9    | 1.0 | 0.5 | 23 |
| 11.8    | 1.6 | 2.2 | 24 |

4 行っている又は行ってみたい農業生産関連のグループ活動(複数回答(該当するものすべて))

| 区 分           | 回答者数<br>(人) | 計     | 野菜や花<br>き、きのこ<br>などの新し<br>い農産物の<br>試験的生産 | 野菜などの<br>有機栽培 | 香り米など<br>伝統的作物<br>の生産 | 漬物、そば<br>など特産加<br>工品、手づ<br>くり加工品<br>の生産 | 農産物や農<br>産加工品の<br>販売 | 水田のけい<br>畔などの除<br>草作業の手<br>伝い |
|---------------|-------------|-------|--|---------------|-----------------------|---|----------------------|-------------------------------|
| 計             | 1 241       | 100.0 | 12.3                                     | 34.5          | 12.4                  | 12.1                                    | 17.7                 | 24.6                          |
| 男 女 別         |             |       |  |               |                       |   |                      |                               |
| 男 性           | 644         | 100.0 | 14.3                                     | 33.2          | 13.0                  | 10.4                                    | 18.2                 | 25.6                          |
| 女 性           | 597         | 100.0 | 10.2                                     | 35.8          | 11.7                  | 13.9                                    | 17.3                 | 23.5                          |
| 年 齢 階 層 別     |             |       |  |               |                       |   |                      |                               |
| 65 ～ 69 歳     | 306         | 100.0 | 12.4                                     | 40.8          | 16.0                  | 11.1                                    | 22.2                 | 30.4                          |
| 70 ～ 74 歳     | 365         | 100.0 | 13.7                                     | 34.0          | 13.7                  | 15.3                                    | 18.6                 | 22.5                          |
| 75 歳 以 上      | 570         | 100.0 | 11.4                                     | 31.4          | 9.6                   | 10.5                                    | 14.7                 | 22.8                          |
| 農 業 従 事 日 数 別 |             |       |  |               |                       |   |                      |                               |
| 1 ～ 29 日      | 180         | 100.0 | 11.7                                     | 27.8          | 8.9                   | 10.0                                    | 10.0                 | 23.3                          |
| 30 ～ 59 日     | 164         | 100.0 | 9.8                                      | 36.6          | 11.0                  | 11.0                                    | 13.4                 | 27.4                          |
| 60 ～ 99 日     | 180         | 100.0 | 10.6                                     | 32.2          | 16.7                  | 15.0                                    | 18.9                 | 37.8                          |
| 100 ～ 149 日   | 182         | 100.0 | 13.2                                     | 30.2          | 17.6                  | 13.7                                    | 19.2                 | 24.7                          |
| 150 ～ 199 日   | 160         | 100.0 | 13.8                                     | 41.9          | 9.4                   | 15.0                                    | 21.9                 | 20.0                          |
| 200 ～ 249 日   | 141         | 100.0 | 17.7                                     | 34.0          | 14.2                  | 14.2                                    | 21.3                 | 25.5                          |
| 250 日 以 上     | 234         | 100.0 | 11.1                                     | 38.5          | 9.8                   | 7.7                                     | 19.7                 | 15.8                          |
| 農 業 地 域 類 型 別 |             |       |  |               |                       |   |                      |                               |
| 都 市 的 地 域     | 298         | 100.0 | 9.4                                      | 35.6          | 9.1                   | 9.1                                     | 16.4                 | 19.1                          |
| 平 地 農 業 地 域   | 418         | 100.0 | 12.2                                     | 36.1          | 13.9                  | 12.7                                    | 19.1                 | 27.5                          |
| 中 間 農 業 地 域   | 383         | 100.0 | 14.1                                     | 32.4          | 13.6                  | 12.5                                    | 17.8                 | 24.8                          |
| 山 間 農 業 地 域   | 142         | 100.0 | 14.1                                     | 33.1          | 12.0                  | 15.5                                    | 16.2                 | 26.8                          |
| 農 政 局 等 別     |             |       |  |               |                       |   |                      |                               |
| 東 北           | 229         | 100.0 | 10.9                                     | 32.3          | 13.5                  | 17.0                                    | 17.9                 | 34.1                          |
| 関 東           | 287         | 100.0 | 11.1                                     | 35.5          | 11.8                  | 13.2                                    | 21.6                 | 18.1                          |
| 北 陸           | 95          | 100.0 | 13.7                                     | 40.0          | 10.5                  | 17.9                                    | 17.9                 | 27.4                          |
| 東 海           | 102         | 100.0 | 16.7                                     | 34.3          | 17.6                  | 7.8                                     | 20.6                 | 20.6                          |
| 近 畿           | 113         | 100.0 | 10.6                                     | 38.1          | 11.5                  | 9.7                                     | 14.2                 | 30.1                          |
| 中 国 四 国       | 210         | 100.0 | 14.3                                     | 36.2          | 11.0                  | 11.4                                    | 15.7                 | 22.4                          |
| 九 州           | 186         | 100.0 | 10.8                                     | 28.0          | 12.4                  | 5.9                                     | 12.9                 | 24.2                          |

単位：％

| 都市住民や<br>子供達が農<br>産物の栽<br>培・加工を<br>体験でき<br>る場をつ<br>くる活動 | 用水路の清<br>掃、遊休農<br>地における<br>景観作物の<br>栽培等の環<br>境保全 | その他 | 特にした<br>くない | 無回答 | 区分 |
|---|--|-----|-------------|-----|----|
| 12.2  | 24.8   | 4.4 | 32.3        | 2.3 | 1  |
| 12.0  | 28.1   | 4.5 | 29.3        | 3.0 | 2  |
| 12.6  | 21.3   | 4.2 | 35.5        | 1.7 | 3  |
| 13.1  | 31.7   | 4.6 | 27.5        | 1.6 | 4  |
| 14.2  | 25.8   | 3.0 | 31.2        | 3.6 | 5  |
| 10.5  | 20.5   | 5.1 | 35.6        | 1.9 | 6  |
| 11.7  | 20.0   | 5.0 | 39.4        | 2.8 | 7  |
| 14.0  | 27.4   | 1.8 | 31.7        | 0.6 | 8  |
| 10.0  | 31.1   | 5.0 | 29.4        | 0.6 | 9  |
| 13.7  | 26.4   | 3.3 | 31.3        | 2.2 | 10 |
| 11.3  | 25.0   | 2.5 | 36.3        | 2.5 | 11 |
| 11.3  | 22.0   | 6.4 | 30.5        | 1.4 | 12 |
| 13.2  | 22.2   | 6.0 | 28.6        | 5.1 | 13 |
| 13.1  | 18.8   | 3.0 | 37.2        | 2.3 | 14 |
| 11.7  | 27.8   | 3.6 | 31.8        | 2.6 | 15 |
| 12.0  | 25.3   | 7.0 | 31.9        | 1.8 | 16 |
| 12.7  | 27.5   | 2.1 | 24.6        | 2.8 | 17 |
| 14.4  | 30.6   | 3.9 | 31.9        | -   | 18 |
| 14.3  | 21.6   | 3.8 | 31.0        | 2.1 | 19 |
| 13.7  | 28.4   | 5.3 | 28.4        | -   | 20 |
| 13.7  | 14.7   | 2.9 | 28.4        | 5.9 | 21 |
| 7.1   | 25.7   | 7.1 | 29.2        | 2.7 | 22 |
| 10.0  | 26.7   | 5.7 | 33.8        | 2.4 | 23 |
| 9.1   | 23.7   | 2.7 | 40.3        | 3.8 | 24 |

5 行っている又は行ってみたい地域社会関連のグループ活動(複数回答(該当するものすべて))

| 区 分           | 回答者数<br>(人) | 計     | 市民農園の<br>講師などの<br>農法の指導 | 伝統芸能、<br>祭りなどの<br>地域の文化・伝統の<br>伝承 | 子供会で生<br>活のルー<br>ル、遊びの<br>指導 | 生涯学習の<br>場での郷土<br>料理・工芸<br>品の作り方<br>等の生活技<br>術の指導 | 地域住民の<br>相談役、取<br>りまとめ役 | 地域内の農<br>業以外の住<br>民や都市住<br>民との交流 |
|---------------|-------------|-------|-------------------------|-----------------------------------|------------------------------|---|-------------------------|----------------------------------|
| 計             | 1 241       | 100.0 | 8.4                     | 18.1                              | 9.8                          | 9.8   | 14.9                    | 22.6                             |
| 男 女 別         |             |       |                         |                                   |                              |   |                         |                                  |
| 男 性           | 644         | 100.0 | 9.6                     | 19.9                              | 9.8                          | 8.9   | 19.3                    | 23.8                             |
| 女 性           | 597         | 100.0 | 7.0                     | 16.2                              | 9.9                          | 10.9  | 10.2                    | 21.3                             |
| 年 齢 階 層 別     |             |       |                         |                                   |                              |   |                         |                                  |
| 65 ～ 69 歳     | 306         | 100.0 | 9.8                     | 21.9                              | 10.1                         | 12.1  | 18.0                    | 26.5                             |
| 70 ～ 74 歳     | 365         | 100.0 | 8.8                     | 17.5                              | 11.5                         | 9.0   | 15.9                    | 24.1                             |
| 75 歳 以 上      | 570         | 100.0 | 7.4                     | 16.5                              | 8.6                          | 9.1   | 12.6                    | 19.5                             |
| 農 業 従 事 日 数 別 |             |       |                         |                                   |                              |   |                         |                                  |
| 1 ～ 29 日      | 180         | 100.0 | 3.9                     | 12.8                              | 8.9                          | 7.8   | 10.0                    | 17.8                             |
| 30 ～ 59 日     | 164         | 100.0 | 7.9                     | 22.6                              | 11.0                         | 11.0  | 17.7                    | 26.2                             |
| 60 ～ 99 日     | 180         | 100.0 | 11.1                    | 18.9                              | 16.1                         | 13.9  | 17.8                    | 22.2                             |
| 100 ～ 149 日   | 182         | 100.0 | 7.1                     | 21.4                              | 12.1                         | 13.2  | 12.6                    | 22.0                             |
| 150 ～ 199 日   | 160         | 100.0 | 6.9                     | 19.4                              | 3.8                          | 6.9   | 15.6                    | 21.3                             |
| 200 ～ 249 日   | 141         | 100.0 | 9.2                     | 18.4                              | 11.3                         | 9.9   | 21.3                    | 21.3                             |
| 250 日 以 上     | 234         | 100.0 | 11.5                    | 15.0                              | 6.4                          | 6.8   | 12.0                    | 26.1                             |
| 農 業 地 域 類 型 別 |             |       |                         |                                   |                              |   |                         |                                  |
| 都 市 的 地 域     | 298         | 100.0 | 10.7                    | 13.8                              | 9.7                          | 5.4   | 15.1                    | 22.5                             |
| 平 地 農 業 地 域   | 418         | 100.0 | 9.8                     | 18.7                              | 10.8                         | 12.2  | 15.8                    | 22.2                             |
| 中 間 農 業 地 域   | 383         | 100.0 | 6.5                     | 20.1                              | 10.2                         | 11.5  | 14.1                    | 24.0                             |
| 山 間 農 業 地 域   | 142         | 100.0 | 4.2                     | 20.4                              | 6.3                          | 7.7   | 14.1                    | 19.7                             |
| 農 政 局 等 別     |             |       |                         |                                   |                              |   |                         |                                  |
| 東 北           | 229         | 100.0 | 9.6                     | 18.8                              | 14.0                         | 15.3  | 15.7                    | 26.6                             |
| 関 東           | 287         | 100.0 | 9.1                     | 15.7                              | 9.4                          | 8.4   | 14.6                    | 25.8                             |
| 北 陸           | 95          | 100.0 | 7.4                     | 26.3                              | 10.5                         | 14.7  | 13.7                    | 23.2                             |
| 東 海           | 102         | 100.0 | 8.8                     | 18.6                              | 10.8                         | 8.8   | 10.8                    | 18.6                             |
| 近 畿           | 113         | 100.0 | 7.1                     | 23.0                              | 7.1                          | 3.5   | 15.0                    | 16.8                             |
| 中 国 四 国       | 210         | 100.0 | 8.6                     | 14.8                              | 6.7                          | 9.0   | 15.7                    | 20.0                             |
| 九 州           | 186         | 100.0 | 5.9                     | 17.2                              | 9.7                          | 7.0   | 15.1                    | 19.4                             |

単位：％

| 産地直売<br>・朝市 | その他 | 特にした<br>くない | 無回答 | 区分 |
|-------------|-----|-------------|-----|----|
| 24.8        | 2.8 | 42.5        | 3.5 | 1  |
| 25.8        | 3.1 | 39.1        | 3.7 | 2  |
| 23.8        | 2.5 | 46.1        | 3.2 | 3  |
| 28.4        | 3.6 | 34.6        | 2.6 | 4  |
| 27.7        | 1.9 | 41.1        | 3.6 | 5  |
| 21.1        | 3.0 | 47.5        | 3.9 | 6  |
| 15.0        | 2.2 | 51.1        | 4.4 | 7  |
| 15.2        | 1.8 | 45.1        | 1.8 | 8  |
| 25.0        | 3.9 | 43.9        | 1.7 | 9  |
| 25.8        | 3.3 | 41.8        | 5.5 | 10 |
| 29.4        | 3.1 | 41.9        | 3.1 | 11 |
| 31.2        | 2.8 | 40.4        | 2.1 | 12 |
| 31.2        | 2.6 | 35.0        | 4.7 | 13 |
| 24.8        | 3.0 | 45.3        | 2.7 | 14 |
| 25.8        | 2.2 | 40.4        | 4.3 | 15 |
| 23.2        | 3.9 | 42.0        | 3.4 | 16 |
| 26.1        | 1.4 | 43.7        | 2.8 | 17 |
| 21.8        | 2.6 | 43.7        | -   | 18 |
| 30.3        | 1.7 | 37.3        | 4.2 | 19 |
| 15.8        | 4.2 | 46.3        | -   | 20 |
| 29.4        | 2.0 | 42.2        | 5.9 | 21 |
| 20.4        | 4.4 | 44.2        | 6.2 | 22 |
| 26.7        | 4.3 | 43.8        | 3.8 | 23 |
| 22.0        | 2.2 | 46.2        | 4.3 | 24 |

6 これから地域農業・農村に関連した活動を行う場合、必要な条件(複数回答(2つまで))

| 区 分           | 回答者数<br>(人) | 計     | 実費程度の<br>報酬がある<br>こと | 軽作業程度<br>の労働であ<br>ること | 培った技術・経験が<br>生かせるこ<br>と | 時間や期間<br>にあまり拘<br>束されない<br>こと | 活動場所が<br>自宅からあ<br>まり離れて<br>いないこと |
|---------------|-------------|-------|----------------------|-----------------------|-------------------------|-------------------------------|----------------------------------|
| 計             | 1 241       | 100.0 | 28.8                 | 43.6                  | 22.2                    | 38.1                          | 33.6                             |
| 男 女 別         |             |       |                      |                       |                         |                               |                                  |
| 男 性           | 644         | 100.0 | 31.4                 | 42.9                  | 22.8                    | 38.2                          | 31.2                             |
| 女 性           | 597         | 100.0 | 26.0                 | 44.4                  | 21.6                    | 38.0                          | 36.2                             |
| 年 齢 階 層 別     |             |       |                      |                       |                         |                               |                                  |
| 65 ～ 69 歳     | 306         | 100.0 | 36.9                 | 35.9                  | 23.5                    | 41.2                          | 35.3                             |
| 70 ～ 74 歳     | 365         | 100.0 | 29.9                 | 48.5                  | 22.2                    | 40.0                          | 30.7                             |
| 75 歳 以 上      | 570         | 100.0 | 23.7                 | 44.6                  | 21.6                    | 35.3                          | 34.6                             |
| 農 業 従 事 日 数 別 |             |       |                      |                       |                         |                               |                                  |
| 1 ～ 29 日      | 180         | 100.0 | 26.1                 | 40.6                  | 12.2                    | 37.8                          | 32.8                             |
| 30 ～ 59 日     | 164         | 100.0 | 29.9                 | 39.0                  | 15.2                    | 50.0                          | 37.8                             |
| 60 ～ 99 日     | 180         | 100.0 | 29.4                 | 46.1                  | 20.0                    | 35.0                          | 37.2                             |
| 100 ～ 149 日   | 182         | 100.0 | 27.5                 | 43.4                  | 23.1                    | 42.3                          | 29.7                             |
| 150 ～ 199 日   | 160         | 100.0 | 28.8                 | 52.5                  | 25.6                    | 33.8                          | 31.3                             |
| 200 ～ 249 日   | 141         | 100.0 | 29.1                 | 44.7                  | 29.8                    | 37.6                          | 34.0                             |
| 250 日 以 上     | 234         | 100.0 | 30.3                 | 40.6                  | 29.1                    | 32.5                          | 32.9                             |
| 農 業 地 域 類 型 別 |             |       |                      |                       |                         |                               |                                  |
| 都 市 的 地 域     | 298         | 100.0 | 23.5                 | 45.6                  | 22.1                    | 40.9                          | 33.6                             |
| 平 地 農 業 地 域   | 418         | 100.0 | 31.8                 | 39.5                  | 25.1                    | 37.1                          | 32.8                             |
| 中 間 農 業 地 域   | 383         | 100.0 | 29.8                 | 43.3                  | 19.8                    | 38.6                          | 36.0                             |
| 山 間 農 業 地 域   | 142         | 100.0 | 28.2                 | 52.1                  | 20.4                    | 33.8                          | 29.6                             |
| 農 政 局 等 別     |             |       |                      |                       |                         |                               |                                  |
| 東 北           | 229         | 100.0 | 27.9                 | 48.9                  | 25.8                    | 35.8                          | 36.7                             |
| 関 東           | 287         | 100.0 | 25.4                 | 40.1                  | 26.1                    | 39.0                          | 36.2                             |
| 北 陸           | 95          | 100.0 | 40.0                 | 41.1                  | 20.0                    | 38.9                          | 30.5                             |
| 東 海           | 102         | 100.0 | 33.3                 | 45.1                  | 14.7                    | 43.1                          | 30.4                             |
| 近 畿           | 113         | 100.0 | 24.8                 | 41.6                  | 14.2                    | 44.2                          | 44.2                             |
| 中 国 四 国       | 210         | 100.0 | 27.1                 | 47.6                  | 21.0                    | 38.6                          | 31.4                             |
| 九 州           | 186         | 100.0 | 31.7                 | 40.3                  | 22.0                    | 32.3                          | 24.7                             |



単位：%

| その他  | 無回答 | 区分 |
|------|-----|----|
| 5.2  | 3.5 | 1  |
| 4.5  | 4.5 | 2  |
| 5.9  | 2.3 | 3  |
| 3.9  | 1.6 | 4  |
| 3.6  | 3.0 | 5  |
| 6.8  | 4.7 | 6  |
| 7.2  | 5.0 | 7  |
| 4.3  | 1.8 | 8  |
| 7.2  | 2.2 | 9  |
| 4.4  | 4.4 | 10 |
| 5.0  | 1.9 | 11 |
| 5.7  | 2.1 | 12 |
| 3.0  | 5.6 | 13 |
| 4.7  | 4.0 | 14 |
| 5.7  | 2.4 | 15 |
| 5.0  | 3.4 | 16 |
| 4.9  | 5.6 | 17 |
| 4.8  | -   | 18 |
| 4.2  | 3.5 | 19 |
| 10.5 | -   | 20 |
| 4.9  | 5.9 | 21 |
| 5.3  | 2.7 | 22 |
| 4.3  | 4.3 | 23 |
| 5.9  | 7.0 | 24 |

7 農村等で生活していく上で、日頃必要だと感じていること（複数回答（2つまで））

| 区 分           | 回答者数<br>(人) | 計     | 施設や住宅<br>の整備（バ<br>リアフリー<br>化） | 交通網の整<br>備 | 下水道の整<br>備 | 配食サービ<br>ス等による<br>食生活の充<br>実 | 在宅介護や<br>家事支援活<br>動の充実 |
|---------------|-------------|-------|-------------------------------|------------|------------|------------------------------|------------------------|
| 計             | 1 241       | 100.0 | 10.6                          | 17.5       | 10.4       | 5.3                          | 29.0                   |
| 男 女 別         |             |       |                               |            |            |                              |                        |
| 男 性           | 644         | 100.0 | 9.8                           | 16.3       | 9.3        | 4.3                          | 28.4                   |
| 女 性           | 597         | 100.0 | 11.4                          | 18.8       | 11.6       | 6.4                          | 29.6                   |
| 年 齢 階 層 別     |             |       |                               |            |            |                              |                        |
| 65 ～ 69 歳     | 306         | 100.0 | 12.4                          | 14.4       | 11.8       | 8.2                          | 29.4                   |
| 70 ～ 74 歳     | 365         | 100.0 | 9.0                           | 17.3       | 10.7       | 4.4                          | 27.9                   |
| 75 歳 以 上      | 570         | 100.0 | 10.5                          | 19.3       | 9.5        | 4.4                          | 29.5                   |
| 農 業 従 事 日 数 別 |             |       |                               |            |            |                              |                        |
| 1 ～ 29 日      | 180         | 100.0 | 12.8                          | 20.0       | 7.8        | 5.6                          | 30.0                   |
| 30 ～ 59 日     | 164         | 100.0 | 10.4                          | 17.7       | 12.2       | 4.3                          | 33.5                   |
| 60 ～ 99 日     | 180         | 100.0 | 12.2                          | 16.1       | 8.9        | 3.9                          | 29.4                   |
| 100 ～ 149 日   | 182         | 100.0 | 9.9                           | 17.0       | 8.8        | 3.8                          | 29.7                   |
| 150 ～ 199 日   | 160         | 100.0 | 7.5                           | 16.3       | 15.6       | 5.6                          | 28.8                   |
| 200 ～ 249 日   | 141         | 100.0 | 9.9                           | 17.0       | 9.2        | 6.4                          | 24.8                   |
| 250 日 以 上     | 234         | 100.0 | 10.7                          | 17.9       | 10.7       | 7.3                          | 26.9                   |
| 農 業 地 域 類 型 別 |             |       |                               |            |            |                              |                        |
| 都 市 的 地 域     | 298         | 100.0 | 10.7                          | 12.8       | 11.1       | 6.0                          | 28.9                   |
| 平 地 農 業 地 域   | 418         | 100.0 | 12.2                          | 18.7       | 10.3       | 5.7                          | 32.3                   |
| 中 間 農 業 地 域   | 383         | 100.0 | 9.4                           | 20.1       | 10.2       | 5.5                          | 26.6                   |
| 山 間 農 業 地 域   | 142         | 100.0 | 8.5                           | 16.9       | 9.9        | 2.1                          | 26.1                   |
| 農 政 局 等 別     |             |       |                               |            |            |                              |                        |
| 東 北           | 229         | 100.0 | 11.8                          | 12.7       | 8.3        | 6.1                          | 34.9                   |
| 関 東           | 287         | 100.0 | 11.1                          | 20.2       | 12.2       | 4.2                          | 27.9                   |
| 北 陸           | 95          | 100.0 | 12.6                          | 14.7       | 8.4        | 4.2                          | 29.5                   |
| 東 海           | 102         | 100.0 | 10.8                          | 18.6       | 10.8       | 3.9                          | 32.4                   |
| 近 畿           | 113         | 100.0 | 5.3                           | 18.6       | 8.8        | 6.2                          | 27.4                   |
| 中 国 四 国       | 210         | 100.0 | 9.0                           | 18.6       | 10.5       | 7.1                          | 27.6                   |
| 九 州           | 186         | 100.0 | 10.2                          | 17.7       | 11.8       | 4.8                          | 24.2                   |

単位：％

| 医療施設の充実 | 農村の自然環境・景観の保全 | 働く場の確保 | その他 | 特に感じていない | 無回答 | 区分 |
|---------|---------------|--------|-----|----------|-----|----|
| 33.0    | 30.9          | 17.4   | 2.2 | 10.6     | 3.5 | 1  |
| 30.9    | 34.3          | 18.2   | 2.6 | 9.6      | 4.8 | 2  |
| 35.2    | 27.1          | 16.6   | 1.7 | 11.7     | 2.0 | 3  |
| 30.1    | 35.3          | 19.0   | 2.9 | 7.8      | 2.3 | 4  |
| 35.3    | 32.1          | 18.6   | 1.4 | 10.7     | 3.6 | 5  |
| 33.0    | 27.7          | 15.8   | 2.3 | 12.1     | 4.0 | 6  |
| 31.7    | 24.4          | 15.6   | 1.7 | 13.3     | 3.3 | 7  |
| 29.3    | 32.9          | 16.5   | 1.2 | 11.0     | 3.0 | 8  |
| 36.7    | 27.8          | 23.3   | 3.3 | 11.1     | 2.2 | 9  |
| 37.4    | 33.0          | 19.8   | 2.2 | 8.2      | 3.3 | 10 |
| 29.4    | 30.6          | 13.1   | 3.1 | 11.9     | 4.4 | 11 |
| 35.5    | 35.5          | 17.7   | 3.5 | 10.6     | 2.8 | 12 |
| 31.2    | 32.5          | 15.8   | 0.9 | 9.0      | 4.7 | 13 |
| 25.8    | 32.6          | 13.1   | 3.7 | 15.4     | 4.4 | 14 |
| 33.5    | 30.6          | 15.6   | 1.4 | 8.9      | 2.4 | 15 |
| 37.6    | 29.8          | 18.8   | 2.3 | 8.9      | 3.7 | 16 |
| 33.8    | 31.0          | 28.2   | 0.7 | 10.6     | 4.2 | 17 |
| 38.9    | 29.3          | 21.0   | 0.9 | 11.4     | -   | 18 |
| 34.5    | 32.1          | 14.3   | 3.1 | 8.4      | 4.2 | 19 |
| 37.9    | 32.6          | 22.1   | 4.2 | 9.5      | 1.1 | 20 |
| 28.4    | 30.4          | 17.6   | 2.0 | 9.8      | 6.9 | 21 |
| 36.3    | 30.1          | 14.2   | 4.4 | 10.6     | 4.4 | 22 |
| 28.6    | 30.5          | 14.3   | 1.9 | 12.4     | 3.8 | 23 |
| 26.3    | 31.2          | 21.5   | 0.5 | 12.9     | 4.8 | 24 |

## 【利用上の注意】

### 1 調査の内容

本調査は、地域農業・農村の活性化に向けた高齢者による活動への支援策の企画・立案の検討材料とすることを目的に、農村の高齢農業者における自らの営農や担い手支援等の地域活動への参画に関する意向を把握したものである。

### 2 調査対象

2005年農林業センサス農林業経営体調査（以下「農林業センサス」という。）結果において62歳以上で自営農業に従事している者

### 3 標本抽出等

2005年農林業センサス結果に基づいて作成した母集団名簿を用いて、系統抽出法により2,000名を抽出した。

### 4 実施時期

平成20年8月下旬～9月上旬

### 5 調査方法

地方農政局、地方農政事務所、北海道農政事務所及び内閣府沖縄総合事務局からの郵送調査により行った。

### 6 調査票の回収率等

| 対象者数<br>(人) | 回答者数<br>(人) | 回収率<br>(%) |
|-------------|-------------|------------|
| 2,000       | 1,241       | 62.1       |

### 7 用語の説明等

- (1) 年齢階層は、2005年農林業センサス時点の年齢に3歳を加算し、本意向調査実施時期の年齢に置き換えたものである。
- (2) 農業従事日数とは、平成17年2月1日現在で過去1年間に自営農業に従事した日数によって区分したものである。
- (3) 農業地域類型とは、地域農業構造を規定する基盤的条件の等質性を考慮し、
  - ①「都市的地域」は可住地に占めるD I D面積割合、人口密度が高い旧市町村、
  - ②「平地農業地域」は耕地率、平坦地割合等が大きい旧市町村、
  - ③「中間農業地域」は平地農業地域と山間農業地域の中間的な性格の旧市町村、
  - ④「山間農業地域」は林野率が著しく高い地域に分類したものである。

なお、詳細は次表のとおりである。

| 農業地域類型 | 基準指標  |
|--------|---|
| 都市的地域  | ○ 可住地に占めるD I D面積が5%以上で、人口密度約500人以上又はD I D人口2万人以上の旧市町村。<br>○ 可住地に占める宅地等率が60%以上で、人口密度500人以上の旧市町村。ただし、林野率80%以上のものは除く。                        |
| 平地農業地域 | ○ 耕地率20%以上かつ林野率50%未満の旧市町村。ただし、傾斜20分の1以上の田と傾斜8度以上の畑の合計面積の割合が90%以上のものを除く。<br>○ 耕地率20%以上かつ林野率50%以上で、傾斜20分の1以上の田と傾斜8度以上の畑の合計面積の割合が10%未満の旧市町村。 |
| 中間農業地域 | ○ 耕地率20%未満で、「都市的地域」及び「山間農業地域」以外の旧市町村。<br>○ 耕地率20%以上で、「都市的地域」及び「平地農業地域」以外の旧市町村。  |
| 山間農業地域 | ○ 林野率80%以上かつ耕地率10%未満の旧市町村。  |

- 注：1) 決定順序：都市的地域→山間農業地域→平地農業地域・中間農業地域  
2) D I D「人口集中地区」とは、人口密度約4,000人/km以上の国勢調査区がいくつか隣接し、合わせて人口5,000人以上を有する地区をいう。  
3) 傾斜は、1筆ごとの耕作面の傾斜ではなく、団地としての地形上の主傾斜をいう。  
4) 旧市区町村とは、昭和25年2月1日現在の市町村の区域のことをいう。

(4) 農政局等の区分は次のとおりである。

北海道：北海道

東北：青森、岩手、宮城、秋田、山形、福島

関東：茨城、栃木、群馬、埼玉、千葉、東京、神奈川、山梨、長野、静岡

北陸：新潟、富山、石川、福井

東海：岐阜、愛知、三重

近畿：滋賀、京都、大阪、兵庫、奈良、和歌山

中国四国：鳥取、島根、岡山、広島、山口、徳島、香川、愛媛、高知

九州：福岡、佐賀、長崎、熊本、大分、宮崎、鹿児島

沖縄：沖縄

(5) 統計表の各回答率は、各設問（各区分）の有効回答者数計を100.0とする割合である。

(6) 表示単位未満を四捨五入したため、計と内訳の積み上げ値は必ずしも一致しない。

(7) 統計表に使用した記号「－」は、事実のないことを表す。

(8) 統計表の数値の中には、回答者数の少ないものもあるので、利用に当たっては、十分注意されたい。

連絡先

農林水産省 大臣官房 情報評価課 業務第2班

電話（代表） 03(3502)8111 内線3256

（直通） 03(3502)8047

この資料は、農林水産省ホームページ【<http://www.maff.go.jp/>】の右側の「統計情報 ≫ 各種調査結果 ≫ 意識・意向調査」からご覧いただけます。