

(3) 関連会社株式及び関連公益法人等の基本財産等の状況

① 関連会社の株式の明細

(単位:円)

銘柄	所有株式数	期首残高		当期増加額	当期減少額	期末残高	
		取得価額	貸借対照表計上額			取得価額	貸借対照表計上額
関連会社							
(株)北海道畜産公社	105,320	1,053,200,000	1,405,482,055	441,167,659	352,282,055	1,053,200,000	1,494,367,659
(株)秋田県食肉流通公社	32,000	320,000,000	342,920,248	28,537,150	22,920,248	320,000,000	348,537,150
(株)山形県食肉公社	64,300	643,000,000	687,102,658	55,520,925	44,102,658	643,000,000	698,520,925
(株)群馬県食肉卸売市場	30,100	505,000,000	802,835,374	306,310,570	297,835,374	505,000,000	811,310,570
(株)全日本農協畜産公社	200,000	100,000,000	107,052,072	0	11,532,377	100,000,000	95,519,695
(株)山梨県食肉流通センター	2,400	6,346,339	25,374,106	11,738,297	19,027,767	6,346,339	18,084,636
(株)富山県食肉総合センター	10,260	89,880,288	155,347,229	67,809,936	65,466,941	89,880,288	157,690,224
(株)鳥取県食肉センター	36,000	360,000,000	452,937,594	95,268,945	92,937,594	360,000,000	455,268,945
(株)香川県畜産公社	6,272	313,600,000	391,027,157	87,945,835	77,427,157	313,600,000	401,545,835
JAえひめアイパックス(株)	75,000	750,000,000	855,575,973	113,792,474	105,575,973	750,000,000	863,792,474
(株)熊本畜産流通センター	4,000	400,000,000	429,569,718	30,914,993	29,569,718	400,000,000	430,914,993
(株)ナンチク	210,000	210,000,000	1,094,725,148	868,264,868	884,725,148	210,000,000	1,078,264,868
(株)JA食肉かごしま	14,200	142,000,000	562,301,847	474,129,122	420,301,847	142,000,000	616,129,122
(株)沖縄県食肉センター	915,000	366,000,000	293,076,666	72,923,334	65,852,135	366,000,000	300,147,865
四国乳業(株)	630,000	191,730,911	280,249,076	106,145,239	88,518,165	191,730,911	297,876,150
合計	—	5,450,757,538	7,885,576,921	2,760,469,347	2,578,075,157	5,450,757,538	8,067,971,111

② 関連公益法人等の基本財産に対する出えん、拠出、寄附等の明細並びに関連公益法人の運営費、事業費等に充てたるため当該事業年度において負担した会費、負担金等の明細 (単位:円)

関連公益法人等	出えん、拠出、寄附等の明細	負担した会費、負担金等の明細	摘要
(一財)生物科学安全研究所	1,350,000,000	0	
(公財)日本食肉流通センター	34,914,600,000	0	
(公財)日本食肉消費総合センター	1,588,000,000	0	
(公財)日本食肉生産技術開発センター	750,000,000	0	
(公財)加古川食肉公社	232,000,000	0	
(公財)奈良県食肉公社	377,000,000	0	
合計	39,211,600,000	0	

(4) 関連会社及び関連公益法人等との取引の状況

① 債権債務の明細

名称	債権	債務 (未払金)
関連会社		
(株)北海道畜産公社	0	0
(株)秋田県食肉流通公社	0	0
(株)山形県食肉公社	0	0
(株)群馬県食肉卸売市場	0	0
(株)全日本農協畜産公社	0	0
(株)山梨県食肉流通センター	0	0
(株)富山県食肉総合センター	0	0
(株)鳥取県食肉センター	0	0
(株)香川県畜産公社	0	0
JAえひめアイパックス(株)	0	0
(株)熊本畜産流通センター	0	0
(株)ナニチク	0	0
(株)JA食肉かごしま	0	0
(株)沖縄県食肉センター	0	0
四国乳業(株)	0	0

名称	債権	債務 (未払金)
関連公益法人等		
(一財)生物科学安全研究所	0	0
(公財)日本食肉流通センター	0	0
(公財)日本食肉消費総合センター	0	7,828,546
(公財)日本食肉生産技術開発センター	0	0
(公財)加古川食肉公社	0	0
(公財)奈良県食肉公社	0	0

② 債務保証の明細
該当なし

③ 取引の状況

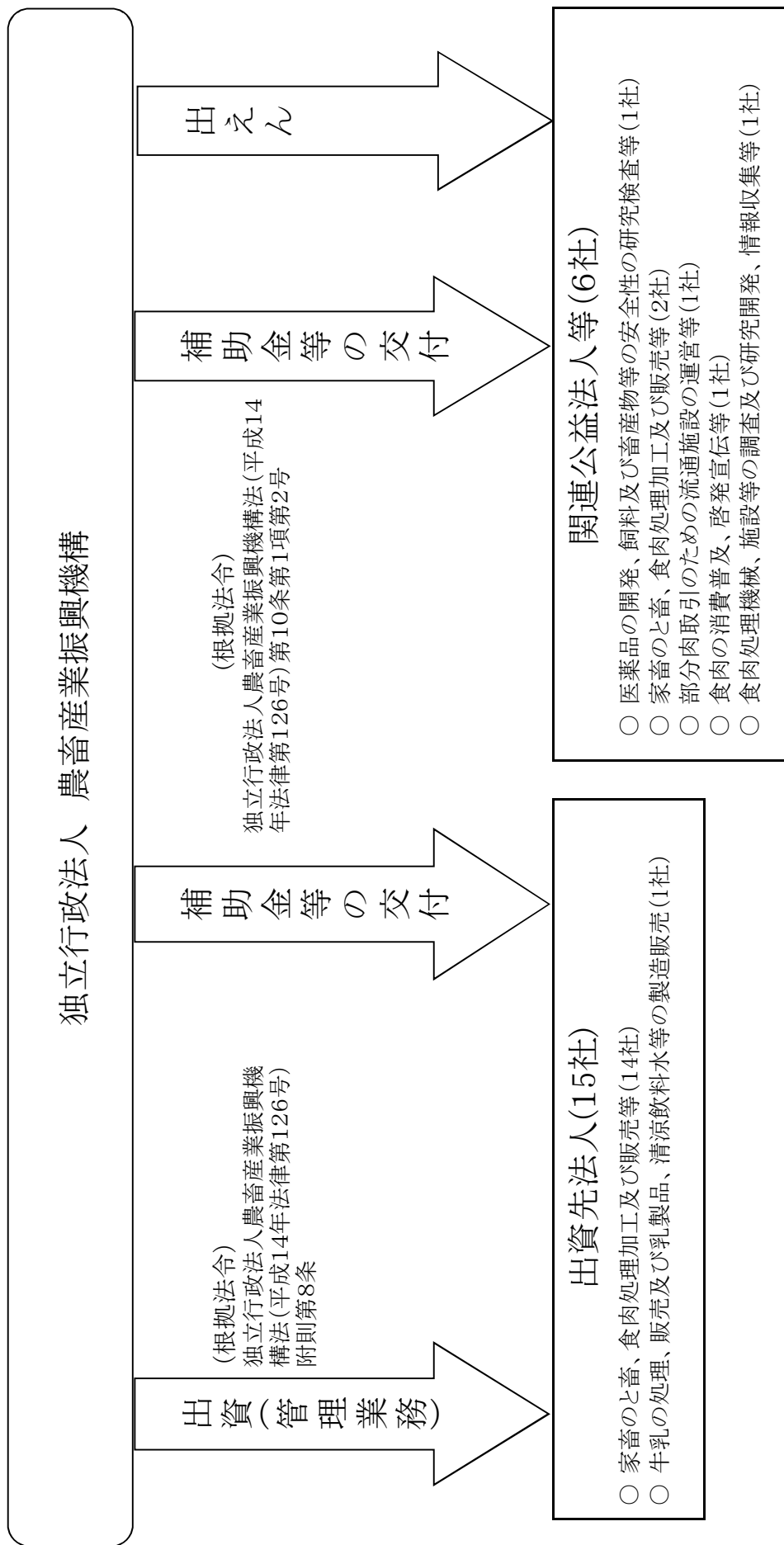
(単位:円、%)

名称	総売上高	総売上高のうち当独立行政法人の発注等に係る金額	左の割合	摘要
関連会社				
(株)北海道畜産公社	10,754,945,536	0	-	
(株)秋田県食肉流通公社	11,707,641,613	0	-	
(株)山形県食肉公社	7,934,986,985	0	-	
(株)群馬県食肉卸売市場	13,070,112,264	0	-	
(株)全日本農協畜産公社	1,742,249,063	0	-	
(株)山梨食肉流通センター	2,799,658,520	0	-	
(株)富山食肉総合センター	320,138,925	0	-	
(株)鳥取県食肉センター	2,671,245,502	0	-	
(株)香川県畜産公社	708,211,668	0	-	
JAえひめアイパックス(株)	3,762,806,170	0	-	
(株)熊本畜産流通センター	14,828,347,762	0	-	
(株)ナンチク	55,896,323,823	0	-	
(株)JA食肉かごしま	47,946,509,869	0	-	
(株)沖縄県食肉センター	4,506,033,902	0	-	
四国乳業(株)	21,411,518,923	0	-	

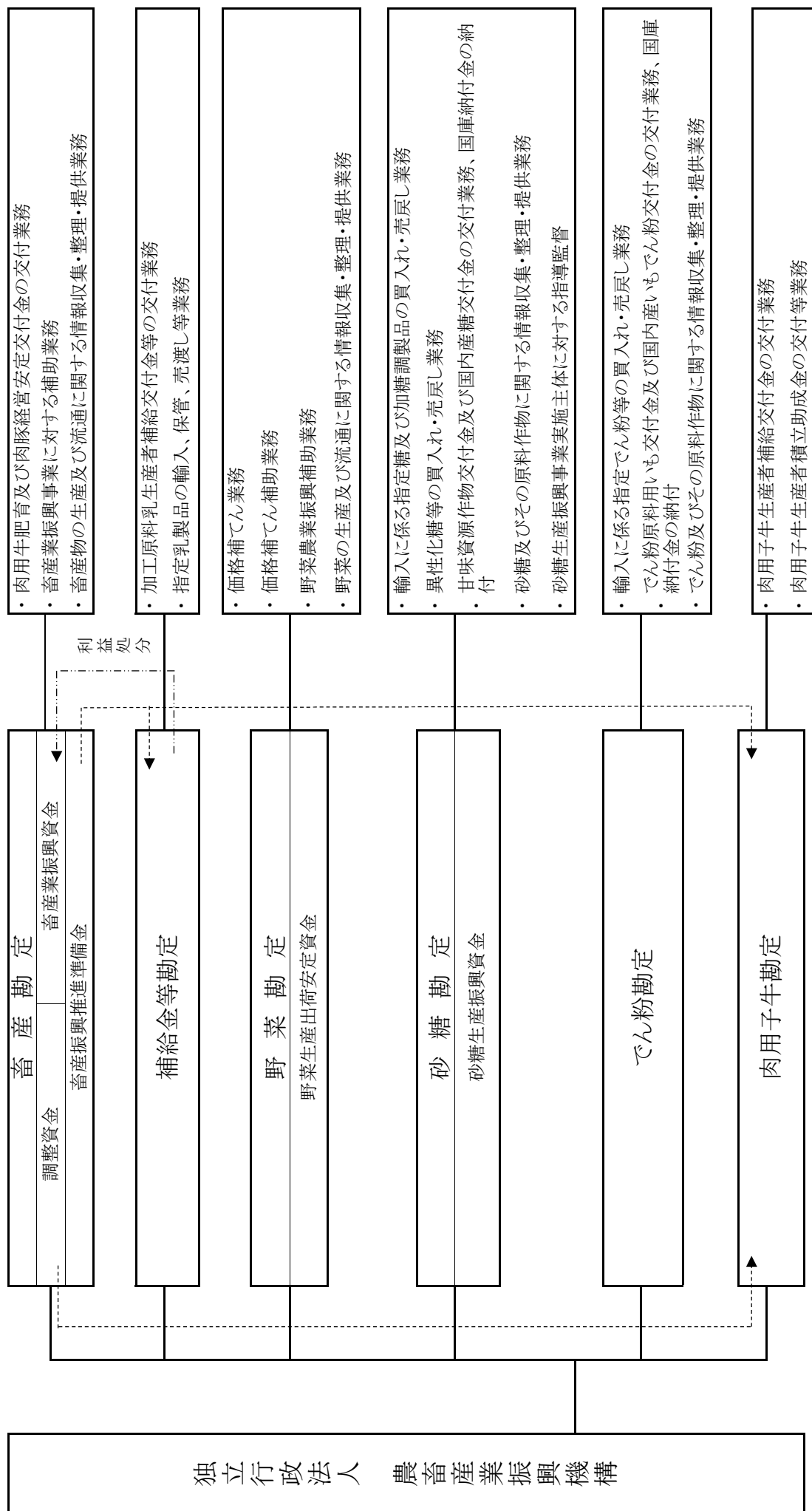
(単位:円、%)

名称	事業収入	事業収入のうち当独立行政法人の発注等に係る金額	左の割合	摘要
関連公益法人等				
(一財)生物科学安全研究所	855,935,791	0	-	
(公財)日本食肉流通センター	2,663,415,022	0	-	
(公財)日本食肉消費総合センター	34,943,442	0	-	
(公財)日本食肉生産技術開発センター	39,680,549	0	-	
(公財)加古川食肉公社	196,068,658	0	-	
(公財)奈良県食肉公社	50,715,100	0	-	

④ 関連会社及び関連公益法人等との取引の関連図



12 各勘定の経理の対象と勘定相互間の関係



13 法人単位の計算書と勘定別計算書の関係を明らかにする書類

(1) 貸借対照表

(1) 貸借対照表									
科 目		畜産勘定	補給金等勘定	野菜勘定	砂糖勘定	でん粉勘定	肉用子牛勘定	調整	(単位:円) 法人単位
資産の部									
Ⅰ 流動資産									
現金及び預金		246,016,885,914	7,859,746,221	32,151,416,271	1,489,079,783	560,257,619	88,263,282		288,165,649,070
有価証券		0	0	3,599,998,875	0	0	0		3,599,998,875
賞与引当金見返		70,120,857		38,138,774	36,322,642	9,080,661	4,903,557		158,566,491
棚卸資産		0	24,258,285	0	0	0	0		24,258,285
前払費用		0	0	0	282,440	0	0		282,440
未収収益		235,387,069	2,489,450	31,726,128	0	0	717,727		270,320,374
未収金		5,151,179	418,746	998,340	1,280,082,137	491,455,268	441,177		1,778,546,847
その他の流動資産		0	0	0	0	0	435,640,043	△ 435,640,043	0
流動資産合計		246,327,545,019	7,886,912,702	35,822,278,388	2,805,767,002	1,060,793,548	529,965,766	△ 435,640,043	293,997,622,382
Ⅱ 固定資産									
有形固定資産									
建物		198,178,132	0	27,032,228	99,925,936	3,230,018	0		328,366,314
減価償却累計額		△ 94,488,127	0	△ 18,438,265	△ 46,855,419	△ 2,551,351	0		△ 162,333,162
車両運搬具		2,519,711	0	950,936	1,466,698	435,174	0		5,372,519
減価償却累計額		△ 315,593	0	△ 119,104	△ 183,703	△ 54,505	0		△ 672,905
工具器具備品		218,990,982	0	171,086,843	143,850,852	71,116,447	0		605,045,124
減価償却累計額		△ 144,496,616	0	△ 86,667,438	△ 81,531,219	△ 37,343,468	0		△ 350,038,741
土地		239,797,615	0	28,200,000	72,300,000	0	0		340,297,615
有形固定資産合計		420,186,104	0	122,045,200	188,973,145	34,832,315	0		766,036,764
無形固定資産									
電話加入権		599,550	0	495,550	950,000	0	0		2,045,100
投資その他の資産									
投資有価証券		31,435,569,980	0	12,375,474,651	0	0	246,094,739		44,057,139,370
関係会社株式		8,138,303,551	0	0	0	0	0		8,138,303,551
投資評価引当金		△ 70,332,440	0	0	0	0	0		△ 70,332,440
退職給付引当金見返		560,023,210	0	413,552,806	556,591,629	81,895,512	39,162,462		1,651,225,619
敷金保証金		25,723,726	0	15,097,240	17,026,250	5,939,294	0		63,786,510
自動車リサイクル預託金		8,639	0	3,260	5,029	1,492	0		18,420
投資その他の資産合計		40,089,296,666	0	12,804,127,957	573,622,908	87,836,298	285,257,201		53,840,141,030
固定資産合計		40,510,082,320	0	12,926,668,707	763,546,053	122,668,613	285,257,201		54,608,222,894
資産合計		286,837,627,339	7,886,912,702	48,748,947,095	3,569,313,055	1,183,462,161	815,222,967	△ 435,640,043	348,605,845,276
負債の部									
Ⅰ 流動負債									
リース債務		1,294,498	0	0	0	0	0		1,294,498
運営費交付金債務		222,305,000	0	127,213,000	91,805,000	64,619,000	11,617,000		517,559,000
預り補助金等		0	0	0	0	0	0		0
大規模契約栽培産地育成強化事業補助金		0	0	0	0	0	0		0
甘味資源作物・国内産糖調整交付金		0	0	77,281,631	1,006,292,558	0	0		77,281,631
		0	0	0	0	0	0		1,006,292,558

短期借入金	0	0	0	59,601,832,363	0	0	0	59,601,832,363
売買事業費未払金	0	623,980,096	0	623,980,096	0	0	0	623,980,096
未払金	3,223,017,257	1,246,394,855	640,403,318	4,142,256,256	137,805,182	424,541,036	0	9,814,417,904
未払費用	21,061,625	9,287,422	5,859,184	7,070,813	2,423,450	1,297,163	0	46,999,657
前受金	0	8,192,276	0	0	0	0	0	8,192,276
預り金	8,092,634	2,040,635	3,456,443	5,805,232	2,985,801	446,250	0	22,826,995
受入保証金	0	1,432,665,991	0	1,015,444,521	225,530,940	0	0	2,673,641,452
賞与引当金	70,120,857	23,046,716	38,138,774	36,322,642	9,080,661	4,903,557	0	181,613,207
その他の流動負債	435,640,043	0	0	0	0	0	△ 435,640,043	0
流動負債合計	3,981,531,914	3,345,607,991	892,352,350	65,906,829,385	442,445,034	442,805,006	△ 435,640,043	74,575,931,637
II 固定負債								
資産見返負債								
資産見返運営費交付金	0	0	67,786,568	70,581,493	40,773,101	0	0	179,141,162
資産見返補助金等	0	0	0	136,372,931	0	0	0	136,372,931
長期預り補助金等								
調整資金	47,488,949,892	0	0	0	0	0	0	47,488,949,892
畜産業振興資金	201,267,366,207	0	0	0	0	0	0	201,267,366,207
野菜生産出荷安定資金	0	0	46,980,054,744	0	0	0	0	46,980,054,744
引当金								
退職給付引当金	560,023,210	184,063,573	413,552,806	556,591,629	81,895,512	39,162,462	0	1,835,289,192
固定負債合計	249,316,339,309	184,063,573	47,461,394,118	763,546,053	122,668,613	39,162,462	0	297,887,174,128
負債合計	253,297,871,223	3,529,671,564	48,353,746,468	66,670,375,438	565,113,647	481,967,468	△ 435,640,043	372,463,105,765
純資産の部								
I 資本金								
政府出資金	29,965,359,951	0	260,739,653	0	0	328,562,593	0	30,554,662,197
II 利益剰余金(又は△繰越欠損金)								
前中期目標期間繰越積立金	869,987,387	4,357,241,138	9,544,072	0	354,459,966	0	0	5,591,232,563
積立金	14,583,680	0	61,920,301	0	210,399,248	1,267,721	0	288,170,950
当期未処理損失(又は△当期未処分利益)	△ 2,279,085	0	△ 62,996,601	63,101,062,383	△ 53,489,300	△ 3,425,185	△ 3,425,185	62,978,872,212
(うち当期総損失(又は△当期総利益))	△ 2,279,085	0	△ 62,996,601	△ 4,553,379,607	△ 53,489,300	△ 3,425,185	△ 3,425,185	△ 4,675,569,778
利益剰余金(又は△繰越欠損金)合計	886,850,152	4,357,241,138	134,460,974	△ 63,101,062,383	618,348,514	4,692,906	0	△ 57,099,468,699
III 評価・換算差額等								
関係会社株式評価差額金	2,687,546,013	0	0	0	0	0	0	2,687,546,013
純資産合計	33,539,756,116	4,357,241,138	395,200,627	△ 63,101,062,383	618,348,514	333,255,499	△ 23,857,260,489	△ 23,857,260,489
負債・純資産合計	286,837,627,339	7,886,912,702	48,748,947,095	3,569,313,055	1,183,462,161	815,222,967	△ 435,640,043	348,605,845,276

(2) 行政コスト計算書

(単位:円)

科 目	畜産勘定	補給金等勘定	野菜勘定	砂糖勘定	でん粉勘定	肉用子牛勘定	調整	法人単位
I 損益計算書上の費用								
業務費								
肉用牛肥育及び肉豚経営安定交付金等事業費	22,450,071,464	0	0	0	0	0	0	22,450,071,464
畜産業振興事業費	39,218,418,270	0	0	0	0	0	0	39,218,418,270
加工原料乳補給金等事業費	0	37,871,694,869	0	0	0	0	0	37,871,694,869
輸入乳製品売買事業費	0	21,978,044,582	0	0	0	0	0	21,978,044,582
野菜生産出荷安定事業費	0	0	5,328,848,942	0	0	0	0	5,328,848,942
野菜農業振興事業費	0	0	1,158,052,653	0	0	0	0	1,158,052,653
糖価調整事業費	0	0	0	41,248,751,739	0	0	0	41,248,751,739
でん粉価格調整事業費	0	0	0	0	9,250,192,320	0	0	9,250,192,320
情報収集提供事業費	333,466,739	0	80,019,830	87,258,253	26,859,433	0	0	527,604,255
肉用子牛補給金等事業費	0	0	0	0	0	16,947,890,937	△ 16,924,713,964	16,947,890,937
業務財源繰入	16,924,713,964	0	0	0	0	0	0	0
一般管理費	561,315,240	275,359,127	311,092,242	475,357,754	137,397,120	35,997,269	0	1,796,518,752
賠償償還及払戻金	0	0	0	41,832,542	35,034	0	0	41,867,576
財務費用	94,562	0	2,893	157,325,980	141,344	0	0	157,564,779
臨時損失	2,603,842	0	37,754,650	1,479,825	448,745	0	0	42,287,062
損益計算書上の費用合計	79,490,684,081	60,125,098,578	6,915,771,210	42,012,006,093	9,415,073,996	16,983,888,206	△ 16,924,713,964	198,017,808,200
II 行政コスト	79,490,684,081	60,125,098,578	6,915,771,210	42,012,006,093	9,415,073,996	16,983,888,206	△ 16,924,713,964	198,017,808,200

(3) 損益計算書

科 目		(単位:円)				
		畜産勘定	補給金等勘定	野菜勘定	砂糖勘定	でん粉勘定
		肉用子牛勘定	調整			法人単位
I 経常費用						
業務経費						
交付金	21,708,902,203	37,768,363,446	5,097,120,000	33,328,300,615	3,220,100,940	14,634,838,500
補助金	38,813,718,370	0	991,297,034	0	0	2,067,928,854
買入費	0	21,826,669,753	0	0	0	21,826,669,753
保管費	0	1,114,333	0	0	0	1,114,333
国庫納付金	0	0	0	7,505,247,825	5,919,103,668	13,424,351,493
借料及び損料	3,227,322	708,404	1,676,504	2,102,449	1,073,200	9,002,821
賃金	17,664,562	3,337,058	18,181,341	12,344,232	9,006,533	63,459,615
給与及び手当	354,046,004	105,380,283	189,307,630	248,724,751	55,812,245	978,296,156
賞与	75,363,326	22,697,524	51,586,424	62,964,978	13,414,438	231,482,860
法定福利費	71,772,643	22,074,948	43,084,584	52,268,263	11,442,727	205,801,497
減価償却費	2,031,300	0	16,676,588	6,039,000	6,039,000	30,785,888
その他	955,230,743	99,393,702	157,991,320	118,017,879	41,059,002	1,578,035,653
一般管理費						
役員報酬	56,899,421	18,701,205	30,947,638	29,473,942	7,368,495	147,369,689
給与及び手当	122,577,732	49,489,983	50,772,905	91,844,437	38,997,657	361,221,331
賞与	27,387,025	11,073,573	14,091,633	23,632,833	9,491,548	87,405,784
賞与引当金繰入	70,120,857	23,046,716	38,138,774	36,322,642	9,080,661	181,613,207
法定福利費	32,624,287	12,701,407	15,597,448	23,275,065	8,998,156	95,290,699
退職給付費用	42,183,936	13,864,652	53,646,516	62,979,150	13,340,066	188,964,247
借料及び損料	64,893,133	19,389,101	38,615,809	46,666,156	18,697,729	193,327,771
賃金	4,096,217	1,346,613	2,166,930	3,082,830	912,459	11,891,834
減価償却費	27,282,868	0	9,259,560	15,354,227	4,074,431	55,971,086
その他	113,249,764	125,745,877	57,855,029	142,726,472	26,435,918	473,463,104
業務財源繰入	16,924,713,964	0	0	0	0	0
賠償償還及払戻金	0	0	0	41,832,542	35,034	41,867,576
財務費用	94,562	0	2,893	157,325,980	141,344	157,564,779
支払利息	79,488,080,239	60,125,098,578	6,878,016,560	42,010,526,268	9,414,625,251	197,975,521,138
経常費用合計						
II 経常収益						
運営費交付金収益	611,959,391	0	660,892,066	911,253,861	297,927,018	2,533,169,208
補助金等収益						
甘味資源作物・国内産糖調整交付金戻入益	0	0	0	8,875,844,215	0	8,875,844,215
糖価調整制度安定運営緊急対策交付金戻入益	0	0	0	6,000,000,000	0	6,000,000,000
農畜産業振興対策交付金戻入益	0	34,800,000,000	0	0	0	34,800,000,000
調整資金戻入益	58,802,180,476	0	0	0	0	58,802,180,476
畜産業振興資金戻入益	17,894,765,546	0	0	0	0	17,894,765,546
野菜生産出荷安定資金戻入益	0	0	5,402,441,539	0	0	5,402,441,539
大規模契約栽培産地育成強化事業補助金戻入益	0	0	688,854,369	0	0	688,854,369
糖価調整事業収入						
指定糖調整金収入	0	0	0	18,163,269,229	0	18,163,269,229
異性化糖等調整金収入	0	0	0	1,781,860,664	0	1,781,860,664
加糖調製品調整金収入	0	0	0	10,715,628,219	0	10,715,628,219
でん粉価格調整事業収入	0	0	0	0	9,013,509,696	9,013,509,696
輸入乳製品売渡収入	0	24,705,010,440	0	0	0	24,705,010,440

(4) キャッシュ・フロー計算書

(単位:円)		(単位:円)				
科 目		増減	調整	法人単位	増減	調整
Ⅰ 業務活動によるキャッシュ・フロー	原材料、商品又はサービスの購入による支出	△ 21,522,285,184	0	△ 21,522,285,184	0	△ 21,522,285,184
	人件費支出	△ 853,822,093	△ 462,700,965	△ 391,121,128	0	△ 391,121,128
	肉用牛肥育及び肉豚経営安定交付金等事業費支出	△ 38,747,153,143	0	△ 38,747,153,143	△ 59,077,818	△ 59,077,818
	畜産業振興事業費支出	△ 39,457,712,337	0	△ 39,457,712,337	0	△ 39,457,712,337
	加工原料乳補給金等事業費支出	0	0	0	0	0
	輸入乳製品売買事業費支出	△ 38,901,088,081	0	△ 38,901,088,081	0	△ 38,901,088,081
	野菜生産出荷安定事業費支出	△ 55,039,976	0	△ 55,039,976	0	△ 55,039,976
	野菜農業振興事業費支出	0	△ 5,693,256,120	△ 5,693,256,120	0	△ 5,693,256,120
	糖価調整事業費支出	0	△ 969,354,220	△ 969,354,220	0	△ 969,354,220
	でん粉価格調整事業費支出	0	0	0	0	0
	情報収集提供事業費支出	△ 233,216,109	△ 36,743,966	△ 196,472,143	0	△ 196,472,143
	肉用子牛補給金等事業費支出	△ 185,812,471	△ 100,476,456	△ 85,336,015	△ 16,798,861,366	△ 16,798,861,366
	一般管理費支出	△ 16,811,298,771	0	△ 16,811,298,771	△ 13,048,113	△ 13,048,113
	その他の業務支出	795,949,000	791,571,000	44,478,000	0	44,478,000
	運営費交付金収入	82,182,965,088	7,791,333,724	89,974,301,812	61,372,000	61,372,000
	補助金等収入	0	0	0	0	0
	事業収入	1,612,999,959	2,256,862	1,614,856,821	0	1,614,856,821
	その他の収入	△ 11,697,100,877	1,322,629,859	12,999,730,736	16,811,673,580	16,811,673,580
	小計	251,371,996	94,912,877	346,284,873	2,058,283	2,058,283
	利息及び配当金を受取額	△ 94,562	△ 4,511	△ 95,073	0	△ 95,073
	利息の支払額	0	0	0	0	0
	国庫納付金の支払額	0	0	0	0	0
	政府交付金の精算による返還金の支出	0	0	0	0	0
	業務活動によるキャッシュ・フロー	△ 11,445,823,443	1,417,538,225	12,863,361,668	5,698,283	12,868,059,951
Ⅱ 投資活動によるキャッシュ・フロー	有価証券の取得による支出	△ 4,894,761,000	△ 6,175,726,000	△ 1,281,965,000	0	△ 1,281,965,000
	有価証券の売却による収入	3,396,873,000	0	3,396,873,000	0	3,396,873,000
	有価証券の償還による収入	600,000,000	4,700,000,000	5,300,000,000	0	5,300,000,000
	有形固定資産の取得による支出	△ 27,434,419	△ 15,653,195	△ 11,781,224	0	△ 11,781,224
	有形固定資産の売却による収入	277,190	107,590	169,600	0	169,600
	定期預金の預入による支出	△ 194,100,000,000	△ 33,500,000,000	△ 160,600,000,000	0	△ 160,600,000,000
	定期預金の払戻による収入	177,300,000,000	29,700,000,000	207,000,000,000	0	207,000,000,000
	敷金保証金の差入による支出	0	0	0	0	0
	敷金保証金の回収による収入	0	0	0	0	0
	投資活動によるキャッシュ・フロー	△ 17,725,045,229	△ 5,291,271,605	△ 12,433,773,624	0	△ 12,433,773,624
Ⅲ 財務活動によるキャッシュ・フロー	短期借入れによる収入	0	0	0	0	0
	短期借入金の返済による支出	0	△ 37,995,306,108	△ 37,995,306,108	0	△ 37,995,306,108
	リース債務の返済による支出	△ 2,502,424	△ 3,400,301	△ 997,877	0	△ 997,877
	不要財産に係る国庫納付等による支出	△ 3,878,468,387	0	△ 3,878,468,387	0	△ 3,878,468,387
	財務活動によるキャッシュ・フロー	△ 3,880,970,811	△ 3,400,301	△ 4,281,271,112	0	△ 4,281,271,112
Ⅳ 資金増加額(又は△減少額)		△ 33,051,839,483	△ 3,877,133,681	△ 36,929,972,164	5,698,283	△ 36,924,273,881
Ⅴ 資金期首残高		142,168,725,397	20,228,549,952	162,397,275,349	82,564,979	162,528,840,328
Ⅵ 資金期末残高		109,116,885,914	16,351,416,271	125,468,302,185	88,263,262	125,556,565,447

14 勘定ごとの利益の処分又は損失の処理の状況と全ての勘定を合算した額を並列的に示す書類								(単位:円)
		畜産勘定	補給金等勘定	野菜勘定	砂糖勘定	でん粉勘定	肉用子牛勘定	法人単位
I	当期末処分利益(△当期未処理損失)	2,279,085	0	62,996,601	△ 63,101,062,383	53,489,300	3,425,185	△ 62,978,872,212
	当期総利益(△当期総損失)	2,279,085	0	62,996,601	4,553,379,607	53,489,300	3,425,185	4,675,569,778
	前期繰越欠損金(△)	0	0	0	△ 67,654,441,990	0	0	△ 67,654,441,990
II	利益処分又は損失の処理額	2,279,085	0	62,996,601	0	53,489,300	3,425,185	122,190,171
	積立金の積立(△取崩)	2,279,085	0	62,996,601	0	53,489,300	3,425,185	122,190,171
III	次期繰越欠損金(△)	0	0	0	△ 63,101,062,383	0	0	△ 63,101,062,383

15 勘定間の結合に関する事項

(1) 結合の結果相殺された各勘定間の債権・債務の明細

勘定名	勘定科目名	相手勘定名	勘定科目名	金額
畜産勘定	その他の流動負債	肉用子牛勘定	その他の流動資産	435,640,043
計				435,640,043

(単位:円)

(2) 結合の結果相殺された各勘定間の費用・収益の明細

勘定名	勘定科目名	相手勘定名	勘定科目名	金額
畜産勘定	業務財源繰入	肉用子牛勘定	業務財源受入	16,924,713,964
計				16,924,713,964

(単位:円)

(3) 結合の結果相殺された各勘定間のキャッシュ・フロー計算書の明細

勘定名	勘定科目名	相手勘定名	勘定科目名	金額
畜産勘定	その他の業務支出	肉用子牛勘定	その他の収入	16,811,298,771
計				16,811,298,771

(単位:円)

畜 産 勘 定

(畜産勘定)

貸借対照表
(令和7年3月31日)

(単位:円)

資産の部			
I	流動資産		
	現金及び預金	246,016,885,914	
	賞与引当金見返	(注) 70,120,857	
	未収収益	235,387,069	
	未収金	<u>5,151,179</u>	
	流動資産合計		246,327,545,019
II	固定資産		
	有形固定資産		
	建物	198,178,132	
	減価償却累計額	<u>△ 94,488,127</u>	103,690,005
	車両運搬具	2,519,711	
	減価償却累計額	<u>△ 315,593</u>	2,204,118
	工具器具備品	218,990,982	
	減価償却累計額	<u>△ 144,496,616</u>	74,494,366
	土地	<u>239,797,615</u>	
	有形固定資産合計		420,186,104
	無形固定資産		
	電話加入権	599,550	
	投資その他の資産		
	投資有価証券	31,435,569,980	
	関係会社株式	8,138,303,551	
	投資評価引当金	<u>△ 70,332,440</u>	8,067,971,111
	退職給付引当金見返	(注) 560,023,210	
	敷金保証金	25,723,726	
	自動車リサイクル預託金	<u>8,639</u>	
	投資その他の資産合計	<u>40,089,296,666</u>	
	固定資産合計		<u>40,510,082,320</u>
	資産合計		<u>286,837,627,339</u>
負債の部			
I	流動負債		
	リース債務	1,294,498	
	運営費交付金債務	(注) 222,305,000	
	未払金	3,223,017,257	
	未払費用	21,061,625	
	預り金	8,092,634	
	賞与引当金	70,120,857	
	その他の流動負債	<u>435,640,043</u>	
	流動負債合計		3,981,531,914
II	固定負債		
	長期預り補助金等	(注)	
	調整資金	47,488,949,892	
	畜産業振興資金	<u>201,267,366,207</u>	248,756,316,099
	引当金		
	退職給付引当金	<u>560,023,210</u>	
	固定負債合計		<u>249,316,339,309</u>
	負債合計		253,297,871,223
純資産の部			
I	資本金		
	政府出資金		29,965,359,951
II	利益剰余金		
	前中期目標期間繰越積立金	(注) 869,987,387	
	積立金	14,583,680	

当期未処分利益		<u>2,279,085</u>	
(うち当期総利益		2,279,085)	
利益剰余金合計			886,850,152
Ⅲ 評価・換算差額等			
関係会社株式評価差額金	(注)	<u>2,687,546,013</u>	
純資産合計			<u>33,539,756,116</u>
負債・純資産合計			<u><u>286,837,627,339</u></u>

(注)これらは、独立行政法人固有の会計処理に伴う勘定科目である。

(畜産勘定)

行政コスト計算書

(令和6年4月1日～令和7年3月31日)

(単位:円)

I 損益計算書上の費用		
業務費		
肉用牛肥育及び肉豚経営安定交付金等事業費	22,450,071,464	
畜産業振興事業費	39,218,418,270	
情報収集提供事業費	333,466,739	
業務財源繰入	16,924,713,964	
一般管理費	561,315,240	
財務費用	94,562	
臨時損失	2,603,842	
損益計算書上の費用合計		79,490,684,081
II 行政コスト		79,490,684,081

(注)これらは、独立行政法人固有の会計処理に伴う勘定科目である。

(畜産勘定)

損益計算書

(令和6年4月1日～令和7年3月31日)

(単位:円)

I	経常費用			
	業務経費			
	交付金	21,708,902,203		
	補助金	38,813,718,370		
	旅費交通費	25,746,078		
	諸謝金	26,614,207		
	委託費	744,262,020		
	支払リース料	8,584,914		
	借料及び損料	3,227,322		
	消耗品費	4,745,094		
	印刷製本費	7,817,295		
	通信運搬費	6,413,900		
	会議費	60,320		
	役務費	130,730,384		
	賃金	17,664,562		
	図書費	256,531		
	給与及び手当	354,046,004		
	賞与	75,363,326		
	法定福利費	71,772,643		
	減価償却費	2,031,300	62,001,956,473	
	一般管理費			
	役員報酬	56,899,421		
	給与及び手当	122,577,732		
	賞与	27,387,025		
	賞与引当金繰入	70,120,857		
	法定福利費	32,624,287		
	退職給付費用	42,183,936		
	委員手当	62,630		
	諸謝金	6,703,623		
	旅費交通費	3,395,911		
	役職員厚生費	1,028,783		
	委託費	3,872,152		
	支払リース料	729,581		
	借料及び損料	64,893,133		
	備品費	4,753,137		
	消耗品費	16,918,938		
	印刷製本費	247,026		
	光熱水料	4,032,589		
	通信運搬費	3,261,573		
	役務費	60,182,210		
	賃金	4,096,217		
	修繕費	2,978,398		
	租税公課	4,658,373		
	保険料	329,147		
	図書費	49,349		
	交際費	46,344		
	減価償却費	27,282,868	561,315,240	
	業務財源繰入		16,924,713,964	
	財務費用			
	支払利息		94,562	
	経常費用合計			79,488,080,239
II	経常収益			
	運営費交付金収益	(注)	611,959,391	
	補助金等収益	(注)		
	調整資金戻入益	58,802,180,476		
	畜産業振興資金戻入益	17,894,765,546	76,696,946,022	
	賞与引当金見返に係る収益	(注)	70,120,857	
	退職給付引当金見返に係る収益	(注)	31,678,652	

財務収益			
受取利息	465,432,255		
有価証券売却益	<u>1,105,042</u>	466,537,297	
雑益			
雑益		<u>11,642,130</u>	
経常収益合計			<u>77,888,884,349</u>
経常損失			<u>1,599,195,890</u>
Ⅲ 臨時損失			
固定資産除却損		<u>2,603,842</u>	
臨時損失合計			2,603,842
Ⅳ 臨時利益			
過年度補助事業費返還金等	(注)	1,601,357,829	
固定資産売却益		130,094	
投資評価引当金戻入益		<u>2,590,894</u>	
臨時利益合計			<u>1,604,078,817</u>
当期純利益			<u>2,279,085</u>
当期総利益			<u><u>2,279,085</u></u>

(注)これらは、独立行政法人固有の会計処理に伴う勘定科目である。

(畜産勘定)

純資産変動計算書

(令和6年4月1日～令和7年3月31日)

(単位:円)

	I 資本金		II 利益剰余金				III 評価・換算差額等		
	政府出資金	資本金合計	前中期目標期間 繰越積立金	積立金	当期末処分利益	うち当期総利益	関係会社株式評 価差額金	評価・換算差額 等合計	純資産合計
当期首残高	29,965,359,951	29,965,359,951	869,987,387	0	14,583,680	-	2,507,742,717	2,507,742,717	33,357,673,735
当期変動額									
II 利益剰余金の当期変動額									
(1) 利益の処分又は損失の処理									
利益処分による積立				14,583,680	△ 14,583,680				0
(2) その他									
当期純利益					2,279,085	2,279,085			2,279,085
III 評価・換算差額等の当期変動額(純額)							179,803,296	179,803,296	179,803,296
当期変動額合計	0	0	0	14,583,680	△ 12,304,595	2,279,085	179,803,296	179,803,296	182,082,381
当期末残高	29,965,359,951	29,965,359,951	869,987,387	14,583,680	2,279,085	2,279,085	2,687,546,013	2,687,546,013	33,539,756,116

(畜産勘定)

キャッシュ・フロー計算書
(令和6年4月1日～令和7年3月31日)

(単位:円)

I	業務活動によるキャッシュ・フロー	
	人件費支出	△ 853,822,093
	肉用牛肥育及び肉豚経営安定交付金等事業費支出	△ 38,747,153,143
	畜産業振興事業費支出	△ 39,457,712,337
	情報収集提供事業費支出	△ 233,216,109
	一般管理費支出	△ 185,812,471
	その他の業務支出	△ 16,811,298,771
	運営費交付金収入	795,949,000
	補助金等収入	82,182,965,088
	その他の収入	1,612,999,959
	小計	△ 11,697,100,877
	利息及び配当金の受取額	251,371,996
	利息の支払額	△ 94,562
	業務活動によるキャッシュ・フロー	△ 11,445,823,443
II	投資活動によるキャッシュ・フロー	
	有価証券の取得による支出	△ 4,894,761,000
	有価証券の売却による収入	3,396,873,000
	有価証券の償還による収入	600,000,000
	有形固定資産の取得による支出	△ 27,434,419
	有形固定資産の売却による収入	277,190
	定期預金の預入による支出	△ 194,100,000,000
	定期預金の払戻による収入	177,300,000,000
	投資活動によるキャッシュ・フロー	△ 17,725,045,229
III	財務活動によるキャッシュ・フロー	
	リース債務の返済による支出	△ 2,502,424
	不要財産に係る国庫納付等による支出	△ 3,878,468,387
	財務活動によるキャッシュ・フロー	△ 3,880,970,811
IV	資金減少額	△ 33,051,839,483
V	資金期首残高	142,168,725,397
VI	資金期末残高	109,116,885,914

(畜産勘定)

利益の処分に関する書類(案)

(単位:円)

I	当期末処分利益		<u>2,279,085</u>
	当期総利益	2,279,085	
II	利益処分額		
	積立金	2,279,085	<u><u>2,279,085</u></u>

重要な会計方針

1 運営費交付金収益の計上基準

業務達成基準を採用しております。

なお、業務の進行状況と運営費交付金の対応関係が明確である活動を除く管理部門の活動については期間進行基準を採用しております。

2 減価償却の会計処理方法

有形固定資産

定額法を採用しております。なお、主な資産の耐用年数は以下のとおりであります。

建物	8年～47年
車両運搬具	6年
工具器具備品	5年～15年

3 引当金計上基準

(1) 賞与引当金

役職員に対して支給する賞与の支出に充てるため、支給見込額に基づき当期に見合う分を計上しております。

なお、役職員の賞与については、運営費交付金により財源措置がなされる見込みであるため、賞与引当金と同額を賞与引当金見返として計上しております。

(2) 退職給付引当金

退職一時金については、役職員の期末自己都合要支給額を退職給付債務とする方法を用いた簡便法を適用しております。

なお、運営費交付金により財源措置がなされる見込みである退職一時金については、退職給付引当金と同額を退職給付引当金見返として計上しております。

4 有価証券の評価基準及び評価方法

(1) 満期保有目的債券

① 取得差額がないもの

原価法（売却原価は先入先出法により算定）によっております。

② 取得差額があるもの

償却原価法（定額法、売却原価は先入先出法により算定）によっております。

(2) 関係会社株式

出資先持分額による評価（取得原価は移動平均法）によっております。

持分相当額が取得原価よりも下落した場合の評価差額は、投資評価引当金として計上し、翌期に洗替えております。

また、持分相当額が取得原価よりも増加した場合の評価差額は、部分純資産直入法により処理を行い関係会社株式評価差額金として計上し、翌期に洗替えております。

(3) その他有価証券

時価のないもの

移動平均法による原価法によっております。

5 収益及び費用の計上基準

該当事項はありません。

6 外貨建資産及び負債の本邦通貨への換算基準

外貨建金銭債権債務は、期末日の直物為替相場により円貨に換算し、換算差額は損益として処理しております。

7 キャッシュ・フロー計算書における資金の範囲

キャッシュ・フロー計算書における資金の範囲は、手許現金、随時引き出し可能な預金からなっております。

8 リース取引の処理方法

リース料総額が300万円以上のファイナンス・リース取引については、通常の売買取引に係る方法に準じた会計処理によっております。

リース料総額が300万円未満のファイナンス・リース取引については、通常の賃貸借取引に係る方法に準じた会計処理によっております。

9 消費税等の会計処理方法

消費税等の会計処理方法は、税込方式によっております。

注記事項

1 貸借対照表

(1) 固定資産（電話加入権）の減損の兆候について

種類	1回線当たり帳簿価額	回線数	帳簿価額
電話加入権	14,275 円	42 回線	599,550 円

使用中の回線は電話加入権の売買市場価格が著しく下落しているため、減損の兆候が認められましたが、NTT東日本の公定価格が39,600円（1回線当たり）となっており、回収可能サービス価額が帳簿価額を上回っているため、減損損失は計上しておりません。

2 行政コスト計算書

(1) 独立行政法人の業務運営に関して国民の負担に帰せられるコスト

行政コスト	79,490,684,081 円
自己収入等 ※	△19,006,972,208 円
機会費用	450,199,743 円
独立行政法人の業務運営に関して	
国民の負担に帰せられるコスト	60,933,911,616 円

※ 自己収入等において、独立行政法人の業務運営に関して国民の負担に帰せられるコストに含まれない肉用子牛勘定への業務財源繰入額を控除しております。

(2) 機会費用の計上方法

①政府出資から生ずる機会費用の計算に使用した利率

10年利付国債の令和7年3月末利回りを参考に1.485%で計算しております。

②国又は地方公共団体との人事交流による出向職員から生ずる機会費用の計算方法

当該職員が国又は地方公共団体に復帰後退職する際に支払われる退職金のうち、独立行政法人での勤務期間に対応する部分について、給与規則に定める退職給付支給基準等を参考に計算しております。

3 損益計算書

ファイナンス・リースが損益に与える影響額は、32,338円であり、当該影響額を除いた当期総利益は2,246,747円であります。

4 キャッシュ・フロー計算書

資金の期末残高の貸借対照表上の科目

現金及び預金	246,016,885,914 円
うち定期預金	136,900,000,000 円
(差引) 資金残高	109,116,885,914 円

5 有価証券関係

(1) 満期保有目的の債券で時価のあるもの

(単位：円)

区 分	期 末 に お け る 貸借対照表計上額	期末における時価	差 額
時価が貸借対照表計上額 を超えないもの	28,730,995,909	27,096,230,000	△ 1,634,765,909
合 計	28,730,995,909	27,096,230,000	△ 1,634,765,909

(2) 事業年度中に売却した満期保有目的の債券

(単位：円)

区 分	売却原価	売却額	売却損益	売却の理由
国債・地方債等 ※	3,495,767,958	3,496,873,000	1,105,042	高利回り債券 への切替え
合 計	3,495,767,958	3,496,873,000	1,105,042	

※ 国債・地方債等とは、国債、地方債及び財投機関債であります。

(3) 時価評価されない有価証券

(単位：円)

区 分	貸借対照表計上額
① その他の有価証券 ○ 非上場株式	2,704,574,071
合 計	2,704,574,071
② 関係会社株式 ○ 関連会社株式	8,067,971,111
合 計	8,067,971,111

(4) 満期保有目的の債券の期末日後における償還予定額

(単位：円)

区 分	1 年 以 内	1 年超 5 年以内	5 年超 10 年以内	10 年 超
国債・地方債等 ※	0	2,500,000,000	5,700,000,000	0
社債	0	5,300,000,000	7,300,000,000	8,400,000,000
合 計	0	7,800,000,000	13,000,000,000	8,400,000,000

※ 国債・地方債等とは、国債、地方債及び財投機関債であります。

6 退職給付関係

(1) 採用している退職給付制度の概要

役員について役員退職手当支給規程、職員については職員退職手当支給規程による退職一時金制度及び確定拠出制度を設けております。

(2) 簡便法を適用した制度の退職給付引当金の期首残高と期末残高の調整表

期首における退職給付引当金	578,768,462 円
退職給付費用	31,678,652 円
退職給付への支払額	△ 50,423,904 円
期末における退職給付引当金	560,023,210 円

(3) 退職給付に関連する損益

簡便法で計算した退職給付費用	31,678,652 円
----------------	--------------

(4) 確定拠出制度

拠出額	10,505,284 円
-----	--------------

7 金融商品関係

(1) 金融商品の状況に関する事項

当法人は、短期的な資金運用については独立行政法人通則法第47条の規定等に基づき、金融機関への定期預金等で行っております。また、1年を超す資金運用については、同規定等に基づき国債・地方債等及び社債で行っております。

(2) 金融商品の時価等に関する事項

期末日における貸借対照表計上額、時価及びこれらの差額については、次のとおりであります。なお、市場価格のない株式等は、次表には含めておりません。また、現金は注記を省略しており、預金、未収金及び未払金は短期間で決済されるため時価が帳簿価額に近似することから、注記を省略しております。

(単位：百万円)

区 分	貸借対照表計上額	時 価	差 額
有価証券及び投資有価証券			
満期保有目的の債券	28,730	27,096	△ 1,634

(注) 単位未満を切り捨てて記載しております。

(注1) 市場価格のない株式等は次のとおりです。

(単位：百万円)

区 分	貸借対照表計上額
非上場株式	2,704
関連会社株式	8,067

(注) 単位未満を切り捨てて記載しております。

(注2) 時価の算定に用いた評価技法及びインプットの説明

金融商品の時価を、時価の算定に用いたインプットの観察可能性及び重要性に応じて、以下の三つのレベルに分類しております。

レベル1の時価：同一の資産又は負債の活発な市場における（無調整の）相場価格により算定した時価

レベル2の時価：レベル1のインプット以外の直接又は間接的に観察可能なインプットを用いて算定した時価

レベル3の時価：重要な観察できないインプットを使用して算定した時価

時価の算定に重要な影響を与えるインプットを複数使用している場合には、それらのインプットがそれぞれ属するレベルのうち、時価の算定における優先順位が最も低いレベルに時価を分類しております。

有価証券及び投資有価証券

国債、地方債等及び社債は相場価格を用いて評価しております。これらは活発な市場で取引されているため、その時価をレベル1の時価に分類しております。

8 不要財産に係る国庫納付

区 分	内 容	
(1) 不要財産として国庫納付等を行った資産の種類、帳簿価額等の概要	① 資産の種類 畜産業振興資金 （肉用牛肥育経営緊急支援事業） ② 帳簿価額 896,540 円	① 資産の種類 畜産業振興資金 （畜産経営維持緊急支援資金融通事業） ② 帳簿価額 1,414,913 円
(2) 不要財産となった理由	平成23年度予算により措置された当該事業については、交付要綱において残余を国に納付することとなっているため、予め返還金等については国庫納付を行うものとして管理。	平成21年度補正予算により事業を特定して措置された当該事業に係る返還金等については不要であると認められるため。
(3) 国庫納付等の方法	現金による現物納付	現金による現物納付
(4) 譲渡収入による現金納付等を行った資産に係る譲渡収入の額	無し	無し
(5) 国庫納付等に当たり譲渡収入により控除した費用の額	無し	無し
(6) 国庫納付等の額	896,540 円	1,414,913 円
(7) 国庫納付等が行われた年月日	令和6年4月18日 令和6年7月1日 令和6年10月22日 令和7年1月20日	令和6年10月22日
(8) 減資額	無し	無し

区 分	内 容	
(1) 不要財産として国庫納付等を行った資産の種類、帳簿価額等の概要	① 資産の種類 畜産業振興資金 （畜産経営力向上緊急支援リース事業） ② 帳簿価額 11,675,587 円	① 資産の種類 畜産業振興資金 （国産食肉流通合理化緊急資金支援事業） ② 帳簿価額 100 円
(2) 不要財産となった理由	平成 24 年度補正予算により事業を特定して措置された当該事業に係る返還金等については不要であると認められるため。	平成 24 年度補正予算により事業を特定して措置された当該事業に係る返還金等については不要であると認められるため。
(3) 国庫納付等の方法	現金による現物納付	現金による現物納付
(4) 譲渡収入による現金納付等を行った資産に係る譲渡収入の額	無し	無し
(5) 国庫納付等に当たり譲渡収入により控除した費用の額	無し	無し
(6) 国庫納付等の額	11,675,587 円	100 円
(7) 国庫納付等が行われた年月日	令和 6 年 10 月 22 日	令和 6 年 10 月 22 日
(8) 減資額	無し	無し

区 分	内 容
(1) 不要財産として国庫納付等を行った資産の種類、帳簿価額等の概要	① 資産の種類 畜産業振興資金 (肥育牛経営改善等緊急対策事業) ② 帳簿価額 3,864,481,247 円
(2) 不要財産となった理由	令和2年度補正予算により事業を特定して措置された当該事業に係る返還金等については不要であると認められるため。
(3) 国庫納付等の方法	現金による現物納付
(4) 譲渡収入による現金納付等を行った資産に係る譲渡収入の額	無し
(5) 国庫納付等に当たり譲渡収入により控除した費用の額	無し
(6) 国庫納付等の額	3,864,481,247 円
(7) 国庫納付等が行われた年月日	令和6年6月27日 令和6年10月22日
(8) 減資額	無し

9 重要な債務負担行為
該当事項はありません。

10 重要な後発事象
該当事項はありません。

附 属 明 細 書

1 固定資産の取得及び処分並びに減価償却費及び減損損失累計額の明細 (単位:円)

資産の種類	期首残高	当期増加額	当期減少額	期末残高	減価償却累計額		減損損失累計額		差引当期末残高	摘要
					当期償却額	減価償却累計額	当期減損額	減損損失累計額		
有形固定資産(減価償却費)	建物	198,178,132	0	0		94,488,127		-	103,690,005	
	車両運搬具	1,410,922	2,519,711	1,410,922		315,593		-	2,204,118	
	工具器具備品	217,624,046	30,330,604	28,963,668		144,496,616		-	74,494,366	
非償却資産	計	417,213,100	32,850,315	30,374,590		239,300,336		-	180,388,489	
	土地	239,797,615	0	0		-		-	239,797,615	
	建物	198,178,132	0	0		94,488,127		-	103,690,005	
有形固定資産合計	車両運搬具	1,410,922	2,519,711	1,410,922		315,593		-	2,204,118	
	工具器具備品	217,624,046	30,330,604	28,963,668		144,496,616		-	74,494,366	
	土地	239,797,615	0	0		-		-	239,797,615	
無形固定資産	計	657,010,715	32,850,315	30,374,590		239,300,336		-	420,186,104	
	電話加入権	599,550	0	0		-		-	599,550	
	計	599,550	0	0		-		-	599,550	
投資その他の資産	投資有価証券	29,908,800,937	4,922,537,001	3,395,767,958		-		-	31,435,569,980	(注)
	関係会社株式	7,958,500,255	2,687,546,013	2,507,742,717		-		-	8,138,303,551	
	投資評価引当金	△ 72,923,334	△ 70,332,440	△ 72,923,334		-		-	△ 70,332,440	
	退職給付引当金見返	578,768,462	31,678,652	50,423,904		-		-	560,023,210	
	敷金保証金	25,723,726	0	0		-		-	25,723,726	
	自動車リサイクル預託金	6,004	8,639	6,004		-		-	8,639	
	計	38,398,876,050	7,571,437,865	5,881,017,249		-		-	40,089,296,666	

(注) 投資有価証券の当期増加額は、償却原価法による利息に加え、新たに満期保有目的債券の取得があったことによるものです。

また、当期減少額は、より運用利回りの高い債券に切り替えるため売却したことによるものです。

2 有価証券の明細

投資その他の資産として計上された有価証券

(単位:円)

	種類及び銘柄	取得価額	券面総額	貸借対照表 計上額	当期費用に 含まれた評価差額	摘要
満期保有 目的債券	第97回都市再生機構債券	300,000,000	300,000,000	300,000,000	0	
	第97回都市再生機構債券	200,000,000	200,000,000	200,000,000	0	
	第97回都市再生機構債券	100,000,000	100,000,000	100,000,000	0	
	第109回都市再生機構債券	100,000,000	100,000,000	100,000,000	0	
	第12回新関西国際空港債券	200,000,000	200,000,000	200,000,000	0	
	第12回新関西国際空港債券	100,000,000	100,000,000	100,000,000	0	
	第78回鉄道建設・運輸施設整備支援機構債券	500,000,000	500,000,000	500,000,000	0	
	第135回鉄道建設・運輸施設整備支援機構債券	199,422,000	200,000,000	199,708,315	0	
	第62回福祉医療機構債	300,000,000	300,000,000	300,000,000	0	
	第62回福祉医療機構債	100,000,000	100,000,000	100,000,000	0	
	第295回住宅金融支援機構債券	200,000,000	200,000,000	200,000,000	0	
	第53回国際協力機構債券	399,800,000	400,000,000	399,894,917	0	
	第73回東日本高速道路債券	100,000,000	100,000,000	100,000,000	0	
	第76回東日本高速道路債券	399,236,000	400,000,000	399,554,096	0	
	第78回東日本高速道路債券	1,099,780,000	1,100,000,000	1,099,870,622	0	
	F245回地方公共団体金融機構債	1,300,000,000	1,300,000,000	1,300,000,000	0	
	第87回地方公共団体金融機構債	100,000,000	100,000,000	100,000,000	0	
	第133回地方公共団体金融機構債	499,750,000	500,000,000	499,868,582	0	
	第134回地方公共団体金融機構債	100,000,000	100,000,000	100,000,000	0	
	第142回地方公共団体金融機構債	100,000,000	100,000,000	100,000,000	0	
	第11回兵庫県公募債	197,412,000	200,000,000	199,116,338	0	
	第512回名古屋市長公募債	100,000,000	100,000,000	100,000,000	0	
	第463回大阪府公募債	698,817,000	700,000,000	699,321,546	0	
	第471回大阪府公募債	498,770,000	500,000,000	499,206,427	0	
	第472回大阪府公募債	299,703,000	300,000,000	299,807,065	0	
	第317回北陸電力債券	1,000,000,000	1,000,000,000	1,000,000,000	0	
	第506回関西電力債券	497,650,000	500,000,000	499,622,859	0	
	第534回関西電力債券	500,000,000	500,000,000	500,000,000	0	
	第541回関西電力債券	1,292,759,000	1,300,000,000	1,295,067,601	0	
	第541回関西電力債券	895,068,000	900,000,000	896,640,438	0	
	第545回関西電力債券	158,744,000	200,000,000	160,178,419	0	
	第557回関西電力債券	654,927,000	700,000,000	656,197,399	0	
	第331回北海道電力債券	100,000,000	100,000,000	100,000,000	0	
	第362回北海道電力債券	168,964,000	200,000,000	170,015,149	0	
	第363回北海道電力債券	100,000,000	100,000,000	100,000,000	0	
	第363回北海道電力債券	200,000,000	200,000,000	200,000,000	0	

満期保有 目的債券	種類及び銘柄	取得価額	券面総額	貸借対照表 計上額	当期費用に 含まれた評価差額	摘要
	第363回北海道電力債券	100,000,000	100,000,000	100,000,000	0	
	第501回東北電力債券	1,600,000,000	1,600,000,000	1,600,000,000	0	
	第514回東北電力債券	509,244,000	600,000,000	515,877,698	0	
	第518回東北電力債券	300,000,000	300,000,000	300,000,000	0	
	第539回東北電力債券	166,510,000	200,000,000	168,297,592	0	
	第418回中国電力債券	199,884,000	200,000,000	199,948,998	0	
	第423回中国電力債券	164,896,000	200,000,000	166,726,724	0	
	第426回中国電力債券	300,000,000	300,000,000	300,000,000	0	
	第452回中国電力債券	477,705,000	500,000,000	479,075,170	0	
	第452回中国電力債券	95,342,000	100,000,000	95,615,344	0	
	第452回中国電力債券	285,300,000	300,000,000	286,162,637	0	
	第452回中国電力債券	735,920,000	800,000,000	739,045,631	0	
	第444回九州電力債券	300,000,000	300,000,000	300,000,000	0	
	第465回九州電力債券	498,870,000	500,000,000	499,598,837	0	
	第67回電源開発債券	299,415,000	300,000,000	299,737,678	0	
	第52回東京地下鉄債券	100,000,000	100,000,000	100,000,000	0	
	第52回東京地下鉄債券	100,000,000	100,000,000	100,000,000	0	
	第13回東京電力パワーグリッド債券	99,804,000	100,000,000	99,867,067	0	
	第43回東京電力パワーグリッド債券	179,658,000	200,000,000	180,707,004	0	
	第43回東京電力パワーグリッド債券	88,010,000	100,000,000	88,499,875	0	
	第43回東京電力パワーグリッド債券	90,816,000	100,000,000	91,150,075	0	
	第46回東京電力パワーグリッド債券	489,490,000	500,000,000	490,936,947	0	
	第47回東京電力パワーグリッド債券	799,640,000	800,000,000	799,755,475	0	
	第48回東京電力パワーグリッド債券	93,746,000	100,000,000	94,583,936	0	
	第50回東京電力パワーグリッド債券	995,510,000	1,000,000,000	996,776,634	0	
	第50回東京電力パワーグリッド債券	997,300,000	1,000,000,000	998,061,672	0	
	第50回東京電力パワーグリッド債券	396,832,000	400,000,000	397,683,196	0	
	第50回東京電力パワーグリッド債券	697,522,000	700,000,000	698,187,803	0	
	第65回東京電力パワーグリッド債券	198,864,000	200,000,000	199,211,566	0	
	第67回東京電力パワーグリッド債券	283,200,000	300,000,000	284,760,964	0	
	第67回東京電力パワーグリッド債券	99,648,000	100,000,000	99,677,144	0	
	第70回東京電力パワーグリッド債券	700,000,000	700,000,000	700,000,000	0	
	第73回東京電力パワーグリッド債券	399,000,000	400,000,000	399,057,667	0	
	第73回東京電力パワーグリッド債券	399,816,000	400,000,000	399,826,610	0	
	第73回東京電力パワーグリッド債券	392,580,000	400,000,000	392,969,156	0	
	第73回東京電力パワーグリッド債券	794,920,000	800,000,000	795,127,036	0	
	第73回東京電力パワーグリッド債券	500,000,000	500,000,000	500,000,000	0	
	計	28,690,244,000	29,200,000,000	28,730,995,909	0	

(単位:円)

銘柄	取得価額	出資先持分額	貸借対照表 計上額	当期損益に 含まれた評価差額	関係会社株式 評価差額金	摘要
(株)北海道畜産公社	1,053,200,000	1,494,367,659	1,494,367,659		441,167,659	
(株)秋田県食肉流通公社	320,000,000	348,537,150	348,537,150		28,537,150	
(株)山形県食肉公社	643,000,000	698,520,925	698,520,925		55,520,925	
(株)群馬県食肉卸売市場	505,000,000	811,310,570	811,310,570		306,310,570	
(株)全日本農協畜産公社	100,000,000	95,519,695	95,519,695	△ 4,480,305	0	
(株)山梨県食肉流通センター	6,346,339	18,084,636	18,084,636		11,738,297	
(株)富山県食肉総合センター	89,880,288	157,690,224	157,690,224		67,809,936	
(株)鳥取県食肉センター	360,000,000	455,268,945	455,268,945		95,268,945	
(株)香川県畜産公社	313,600,000	401,545,835	401,545,835		87,945,835	
JAえひめアイパックス(株)	750,000,000	863,792,474	863,792,474		113,792,474	
(株)熊本畜産流通センター	400,000,000	430,914,993	430,914,993		30,914,993	
(株)ナンテック	210,000,000	1,078,264,868	1,078,264,868		868,264,868	
(株)JA食肉かごしま	142,000,000	616,129,122	616,129,122		474,129,122	
(株)沖縄県食肉センター	366,000,000	300,147,865	300,147,865	7,071,199	0	
四国乳業(株)	191,730,911	297,876,150	297,876,150		106,145,239	
計	5,450,757,538	8,067,971,111	8,067,971,111	2,590,894	2,687,546,013	

(単位:円)

種類及び銘柄	取得価額	時価	貸借対照表 計上額	当期費用に 含まれた評価差額	その他有価証券評 価差額	摘要
(株)いわちく	307,000,000	-	307,000,000	0	-	
(株)宮城県食肉流通公社	360,000,000	-	360,000,000	0	-	
(株)福島県食肉流通センター	96,693,338	-	96,693,338	0	-	
(株)茨城県中央食肉公社	163,145,076	-	163,145,076	0	-	
(株)三重県松阪食肉公社	88,735,657	-	88,735,657	0	-	
(株)東三河食肉流通センター	400,000,000	-	400,000,000	0	-	
(株)島根県食肉公社	330,000,000	-	330,000,000	0	-	
(株)大分県畜産公社	500,000,000	-	500,000,000	0	-	
(株)ミヤチク	459,000,000	-	459,000,000	0	-	
計	2,704,574,071	-	2,704,574,071	0	-	
貸借対照表 計上額合計			39,503,541,091			

3 引当金の明細 (単位:円)

区分	期首残高	当期増加額	当期減少額		期末残高	摘要
			目的使用	その他		
投資評価引当金	72,923,334	70,332,440	0	72,923,334	70,332,440	当期減少額(その他)は、洗替による戻入額であります。
賞与引当金	58,486,705	70,120,857	58,486,705	0	70,120,857	
計	131,410,039	140,453,297	58,486,705	72,923,334	140,453,297	

4 退職給付引当金の明細 (単位:円)

区分	期首残高	当期増加額	当期減少額	期末残高	摘要
退職給付債務合計額	578,768,462	31,678,652	50,423,904	560,023,210	
退職一時金に係る債務	578,768,462	31,678,652	50,423,904	560,023,210	
退職給付引当金	578,768,462	31,678,652	50,423,904	560,023,210	

5 運営費交付金債務及び当期振替額等の明細

(1) 運営費交付金債務の増減の明細

(単位:円)

期首残高	交付金 当期交付額	当期振替額			引当金見返 との相殺	期末残高
		運営費 交付金収益	資産見返 運営費交付金	資本剰余金 小計		
147,226,000	795,949,000	611,959,391	0	0	108,910,609	222,305,000

(2) 運営費交付金債務の当期振替額及び主な使途の明細

運営費交付金収益への振替額及び主な使途の明細

(単位:円)

区分	運営費交付金 収益	運営費交付金の主な使途	
		費用	主な使途
業務達成基準による振替額	畜産 (肉畜・食肉等)	359,581,984	人件費:358,361,489円
	畜産 (酪農・乳業)	55,876,532	人件費:55,686,886円
	情報収集提供	87,430,253	人件費:87,133,598円
期間進行基準による振替額		109,070,822	人件費:249,993,749円 自己収入:141,463,078円 ※ 自己収入を全額財源として使用し、不足分について運営費交付金収益に計上することとしている。
費用進行基準による振替額		0	
合計		611,959,391	609,712,644

(3) 引当金見返との相殺額の明細

(単位:円)

セグメント	引当金見返との相殺	
	相殺額	主な相殺額の内訳
畜産 (肉畜・食肉等)	32,014,714	実与引当金見返:32,014,714円
畜産 (酪農・乳業)	4,971,370	実与引当金見返:4,971,370円
情報収集提供	7,751,581	実与引当金見返:7,751,581円
共通	64,172,944	実与引当金見返:13,749,040円、退職給付引当金見返: 50,423,904円
合計	108,910,609	

(4) 運営費交付金債務残高の明細

(単位:円)

運営費交付金債務残高		使用見込み
業務達成基準を採用した業務に係る分	0	○翌事業年度への繰越額はない。
期間進行基準を採用した業務に係る分	0	○翌事業年度への繰越額はない。
費用進行基準を採用した業務に係る分	0	○翌事業年度への繰越額はない。
配分留保額	222,305,000	○想定を超える人件費の財源に充当するために留保した運営費交付金債務残高222,305,000円は、翌期において使用し、収益化する予定である。
計	222,305,000	

6 運営費交付金以外の国等からの財源措置の明細

6-1 補助金等の明細

(単位:円)

区分	当期交付額	左の会計処理内訳				摘要
		建設仮勘定 見返補助金等	資産見返補助金等	資本剰余金	長期預り補助金等	収益計上
牛肉等関税財源畜産業振興対策交付金	49,150,967,000	0	0	0	49,150,967,000	0
農畜産業振興対策交付金等 (うち拠入金収入)	33,031,934,088 5,786,003,008	0 0	0 0	0 0	33,031,934,088 5,786,003,008	0 0
計	82,182,901,088	0	0	0	82,182,901,088	0

6-2 長期預り補助金等の明細

(単位:円)

区分	期首残高	当期増加額	当期減少額	期末残高	摘要
牛肉等関税財源畜産業振興対策交付金(調整資金)	57,140,163,368	49,150,967,000	58,802,180,476	47,488,949,892	
牛肉等関税財源畜産業振興対策交付金 肉用牛肥育及び肉豚経営安定交付金等事業費		49,150,967,000			
畜産業振興事業費			21,746,802,136		
情報収集提供事業費			19,811,534,434		
肉用子牛補給金等事業費			166,926,916		
一般管理費			16,911,911,292		
農畜産業振興対策交付金等(畜産業振興資金)	208,532,216,716	34,863,826,351	40,128,676,860	201,267,366,207	
正味流動資産	199,021,000,524	34,860,952,128	40,128,676,860	193,753,275,792	
農畜産業振興対策交付金		27,245,931,000			
うち補正予算		25,953,111,000			
過年度補助事業費返還金等		1,601,357,829			
運用収入		227,660,211			
拠入金収入		5,786,003,088			
肉用牛肥育及び肉豚経営安定交付金等事業費			543,542,109		
畜産業振興事業費			19,152,689,580		
畜産経営維持緊急支援資金融通事業国庫納付			1,414,913		
肉用牛肥育経営緊急支援事業国庫納付			896,540		
畜産経営力向上緊急支援リース事業国庫納付			11,675,587		
国産食肉流通合理化緊急支援資金事業国庫納付			100		
肥育牛経営改善等緊急対策事業国庫納付			3,864,481,247		
一般管理費			30,426,120		
拠入金無事戻し			16,523,550,664		
固定資産	7,511,216,192	2,874,223	0	7,514,090,415	
関係会社株式に係る評価損等		2,590,894			
有価証券償還差益		283,329			
計	263,672,380,084	84,014,793,351	98,930,857,336	248,756,316,099	

※1: 拠出金の明細
期首残高16,523,917,780円、当期増加額は、生産者等からの拠出金5,786,003,088円、運用収入6,162,558円
当期減少額は、拠出金無事戻し16,523,550,664円
期末残高は、5,792,532,762円

注: 令和6年度補正予算は、国産チーズの品質向上、競争力強化及び乳製品の在庫低減を図るための交付金並びに和牛肉の需要を喚起し、需給状況の改善を図るための交付金。

7 役員及び職員の給与の明細		(単位:千円、人)			
区分	報酬又は給与		退職手当		
	支給額	支給人員	支給額	支給人員	
役員	(-) 62,506	(-) 10	(-) 2,001	(-) 2	
職員	(21,760) 632,253	(8) 111	(-) 48,422	(-) 6	
合計	(21,760) 694,760	(8) 121	(-) 50,423	(-) 8	

※ 注記事項

- 金額は当勘定の負担分を記載しており、単位未満を切り捨てて表示しております。
- 役員に対する支給の基準は、独立行政法人農畜産業振興機構役員給与規程及び役員退職手当支給規程に定めております。
また、職員に対する支給の基準は、独立行政法人農畜産業振興機構職員給与規程及び職員退職手当支給規程に定めております。
- 報酬又は給与の支給人員は12ヶ月間の平均人数を記載しております。
- ()内は非常勤の職員を外数で記載し、支給人員は12ヶ月間の平均人数を記載しております。
- 中期計画における人件費は、報酬又は給与、法定福利費並びに退職手当であり、附属明細書における報酬又は給与は役員報酬、給与及び手当並びに賞与引当金の目的使用であり、退職手当は退職一時金に係る退職給付引当金の目的使用であります。

8 開示すべきセグメント情報

(単位: 円)

	畜産 (肉畜・食肉等) 関係	畜産 (酪農・乳業) 関係	野菜関係	特産関係	砂糖		でん粉	情報収集提供	法人共通	合計
I 行政コスト										
損益計算書上の費用合計	65,337,712,403	13,242,783,185						333,466,739	576,721,754	79,490,684,081
業務費	48,425,706,549	13,242,783,185						333,466,739	0	62,001,956,473
肉用牛肥育及び肉豚経営安定交付金等事業費	22,450,071,464	0						0	0	22,450,071,464
畜産業振興事業費	25,975,635,085	13,242,783,185						0	0	39,218,418,270
情報収集提供事業費	0	0						333,466,739	0	333,466,739
業務財源繰入	16,911,911,292	0						0	12,802,672	16,924,713,964
一般管理費	0	0						0	561,315,240	561,315,240
財務費用	94,562	0						0	0	94,562
臨時損失	0	0						0	2,603,842	2,603,842
行政コスト	65,337,712,403	13,242,783,185						333,466,739	576,721,754	79,490,684,081
II 独立行政法人の業務運営に関して国民の負担に帰せられるコスト										
行政コスト	65,337,712,403	13,242,783,185						333,466,739	576,721,754	79,490,684,081
自己収入等 ※	△ 18,228,659,562	△ 515,143,993						△ 79,406,225	△ 183,762,428	△ 19,006,972,208
機会費用	0	0						0	450,199,743	450,199,743
独立行政法人の業務運営に関して国民の負担に帰せられるコスト	47,109,052,841	12,727,639,192						254,060,514	843,159,069	60,933,911,616
III 事業費用、事業収益及び事業損益										
事業費用										
業務経費	48,425,706,549	13,242,783,185						333,466,739	0	62,001,956,473
交付金	21,708,902,203	0						0	0	21,708,902,203
補助金	25,634,500,669	13,179,217,701						0	0	38,813,718,370
借料及び損料	1,579,855	309,685						1,337,782	0	3,227,322
賃金	11,827,791	2,457,699						3,379,072	0	17,664,562
給与及び手当	253,154,463	39,338,445						61,553,096	0	354,046,004
賞与	53,887,241	8,373,703						13,102,382	0	75,363,326
法定福利費	51,319,785	7,974,738						12,478,120	0	71,772,643
減価償却費	2,031,300	0						0	0	2,031,300
その他	708,503,242	5,111,214						241,616,287	0	955,230,743
一般管理費	0	0						0	561,315,240	561,315,240
役員報酬	0	0						0	56,899,421	56,899,421
給与及び手当	0	0						0	122,577,732	122,577,732
賞与	0	0						0	27,387,025	27,387,025
賞与引当金繰入	0	0						0	70,120,857	70,120,857
法定福利費	0	0						0	32,624,287	32,624,287
退職給付費用	0	0						0	42,183,936	42,183,936
借料及び損料	0	0						0	64,893,133	64,893,133
賃金	0	0						0	4,096,217	4,096,217
減価償却費	0	0						0	27,282,868	27,282,868
その他	0	0						0	113,249,764	113,249,764
業務財源繰入	16,911,911,292	0						0	12,802,672	16,924,713,964
財務費用	94,562	0						0	0	94,562
支払利息	94,562	0						0	0	94,562
事業費用合計	65,337,712,403	13,242,783,185						333,466,739	574,117,912	79,488,080,239

9 その他の主要な資産及び負債の明細

現金及び預金 (単位:円)

項目	期末残高
普通預金	109,116,885,914
定期預金	136,900,000,000
計	246,016,885,914

10 関連会社及び関連公益法人等に関する事項

(1) 関連会社及び関連公益法人等の概要

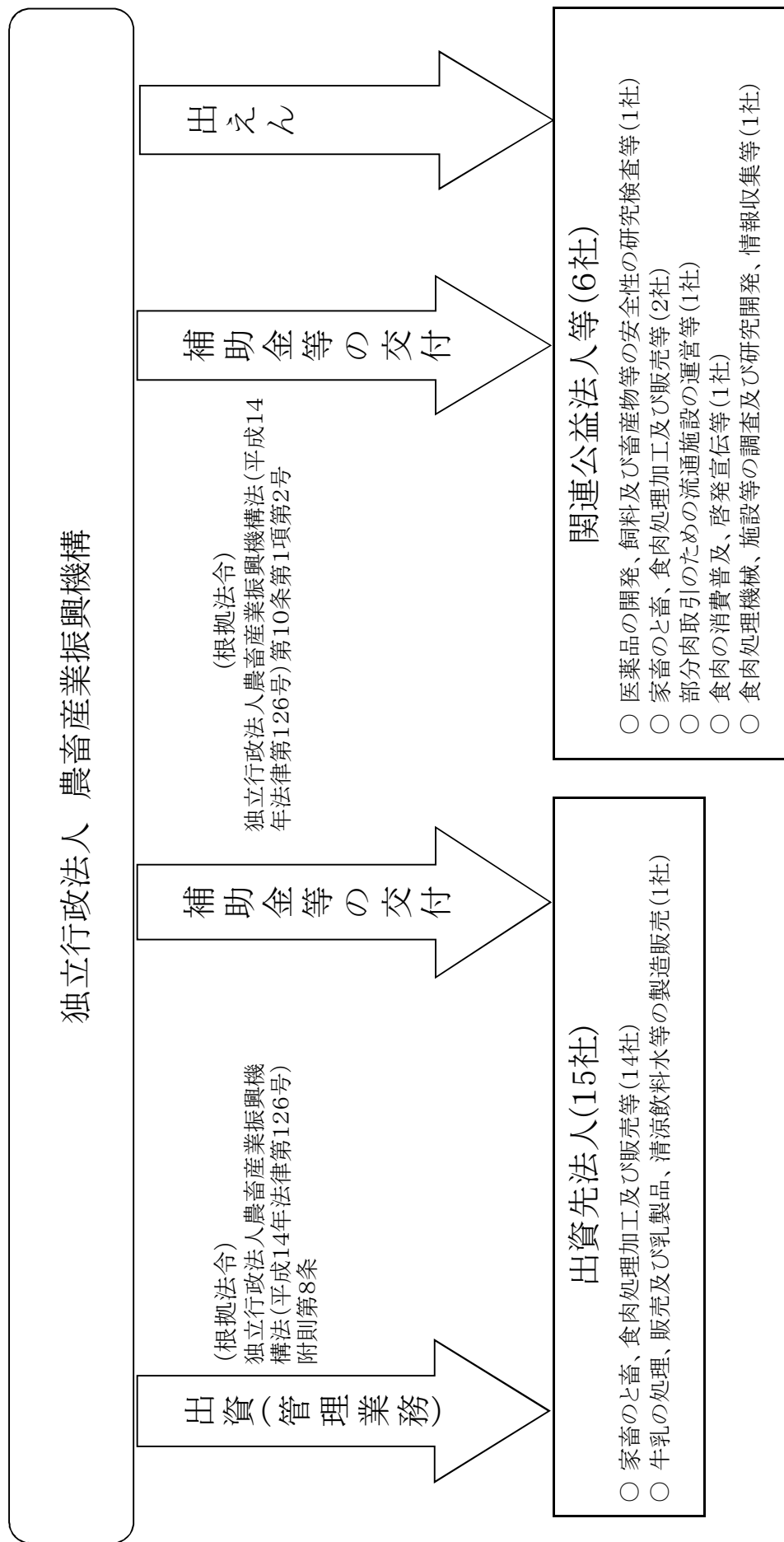
① 名称、業務の概要、独立行政法人との関係及び役員の氏名

名称	業務の概要	役員の氏名
関連会社		
(株)北海道畜産公社	家畜の処理及び冷蔵庫の経営 枝肉取引市場の経営 肉畜及び畜肉の販売及び加工販売	(常 勤) 楠木隆人 上野 聡 河田徳二 吉田英樹 佐藤孝紀 平塚則昭 (以下非常勤) 徳田善一 矢野佳久 西野 一 横道重人 小林治雄 平野正志 太田眞弘 安田和弘 福井好三 北村 篤 及川秀一郎 松川一正 松山幸雄 山口浩司 鮎江雅浩
(株)秋田県食肉流通公社	肉畜のと畜、解体 枝肉及び副産物の買い取り並びに受託処理加工 食肉及び副産物の加工並びに貯蔵販売	(常 勤) 土田正広 小野 悟 近江谷亮一 山崎 司 (以下非常勤) 加藤義康 吉田 良 長岐哲行 永井丈晴 吉田 忍 高橋長寿 小松信一 塚田一洋 安杖和彦
(株)山形県食肉公社	食肉の生産処理及び保管 食肉、副産物の加工品の製造及び販売 食肉、副産物の冷蔵保管並びに委託処理	(常 勤) 金澤淳一 松田昌明 (以下非常勤) 折原敬一 佐藤孝弘 安孫子常哉 松山現人 星里香子 結城 裕 佐藤俊晴 元木洋介 岡崎輝明 三浦康彦 押切安雄 齊藤 亨 吉田昌弘 高橋勝幸 大沼幸仁 岸 新也 今田匡彦
(株)群馬県食肉卸売市場	冷蔵冷凍保管業務 豚枝肉、牛枝肉、食肉副生物等の仕入 食肉、食肉副生物、食肉加工品等の製造及び販売	(常 勤) 中里昌弘 柳岡真人 戸澤 学 高津育雄 (以下非常勤) 林 康夫 天笠淳家 宮内弘人 櫻井英俊 松浦好一 森村孝利 松本 博 小林茂雄 福田史郎 阿部裕幸 桜井正喜 征矢野茂
(株)全日本農協畜産公社	畜産物の流通改善に関する事業 畜産物の加工処理及び販売 畜産物の冷蔵保管	(常 勤) 増田昌洋 上田雅一 河野晴光 (以下非常勤) 工藤文彦 露崎正二郎 白井靖彦 松本康志 関和次男 本多由和
(株)山梨食肉流通センター	家畜のと畜、解体 食肉の処理、加工、販売 食肉市場の運営	(常 勤) 齋藤義一 小川義徳 岩野秀夫 相川忠仁 保倉勝己 (以下非常勤) 樋田洋樹 渡邊重也 大森 司 磯部正彦 一志俊郎
(株)富山食肉総合センター	肉畜のと畜解体処理 食肉の加工処理 食肉の冷蔵保管	(常 勤) 紺博昭 角波博文 (以下非常勤) 塚本 清 高松弘三 山崎公喜 津田康志 雅井養一 此川智晴 佐藤一絵 中葉 敬

(株)鳥取県食肉センター	家畜のと畜・解体 食肉の処理、加工及び販売 副産物(原皮、内臓、骨等)の処理、加工及び販売	(常 勤) (以下非常勤)	柳田英貴 尾崎博章 小里 司	上田浩一郎 小原厚男
(株)香川県畜産公社	獣畜のと畜解体処理 部分肉の処理、加工、保管 自社の敷地、建物、施設の管理運営	(常 勤) (以下非常勤)	次田尚兄 吉岡宏憲 有 福 哲 二 河合伸一郎 二川隆一 天米圭三 奥谷和巳 浦田俊一 西山洋司 水澤勝樹 谷本英城	十川政典 猪股 徹 田淵博幸 関岡光昭 石野満章
JAえひめアイパックス(株)	家畜の処理・解体 家畜の内臓処理及び販売 食肉加工品の製造及び販売	(常 勤) (以下非常勤)	竹村 靖 嶋田浩志 桑田 誠 山内謙治	
(株)熊本畜産流通センター	肉畜のと畜・解体 食肉の製造加工及び販売 内臓など副産物の処理販売	(常 勤) (以下非常勤)	加藤大三 鬼塚龍一 荒牧弘幸 徳永浩美 宮本隆幸 大川清治 梶原 哲 芳野勇一郎 森 正晴 相部真記雄 安武秀貴 橋本明博	
(株)ナンチク	食肉の製造及び販売 農産加工品の販売	(常 勤) 新留利美 (以下非常勤)	南 喜一 大田 均 上森義輝 青砥紘之 大谷 猛 大塚大輔 柚木弘文 高橋正道 有馬慎吾 大休寺拓夫	
(株)JA食肉かごしま	牛・豚のと畜解体処理加工 豚の生産・販売	(常 勤) (以下非常勤)	北村裕司 久木田春一 春田和則 窪田博州 中村 宏 梶木弘文 岩 次則 窪田雅信 窪田高志 楚平昌則 栗脇 豊 下口和幸	
(株)沖縄県食肉センター	肉畜の集荷及び食肉、加工品の販売 家畜のと畜解体、処理加工 食肉及び副産物の冷蔵保管	(常 勤) (以下非常勤)	外間 勉 安谷屋行正 玉城和巳 宮平淳子 新垣 武 相部真記雄 花城正文	
四国乳業(株)	牛乳の処理及び販売 乳製品の製造及び販売 清涼飲料の製造及び販売	(常 勤) (以下非常勤)	島原吉之 河野 仁 真嶋順一 石野満章 渡邊一生 松岡久紀 秋山和寛 永市明仁 富永 優 石野満章 松岡久紀 春日 隆	

名称	業務の概要	役員の氏名
関連公益法人等		
(一財)生物科学安全研究所	医薬品、飼料等及び畜産物の安全性等の研究、検査及び技術の指導 実験動物としての家畜及び家禽の研究	(常 勤) 山本 実 伊藤雅也 能田 健 高尾健太郎 (以下非常勤) 大石弘司 加藤 大 切替照雄 栗原光規 西村亮平 村上 賢 強谷雅彦(元理事) 側原 仁
(公財)日本食肉流通センター	部分肉の取引のための施設の貸付けに関する事業 部分肉の取引数量、取引価格等の情報の収集及び公表 部分肉の流通の改善及び合理化のための調査研究等	(常 勤) 川合靖洋 小林博行(元理事) 森田孝行 月永由志浩 (以下非常勤) 石田政憲 猪俣秀哉 塩島 勉(元理事) 辻山弥生 本川一善 三留 晃 安藤 肇 菊地 令
(公財)日本食肉消費総合センター	食肉の消費普及及び啓発宣伝 食肉の栄養及び調理に関する知識及び情報の収集、普及及び広報 食肉の生産・流通・消費の実情、動向の総合的調査研究と国際交流	(常勤) 杉崎知己 (非常勤) 田家邦明 木下良智 釘田博文 清水 誠 新開省二 廣川 治 細野賢治 町田勝弘 村上幸春 由井椋也 木村元治 六車 守
(公財)日本食肉生産技術開発センター	食肉等の処理等の機械、施設、システムについての調査、 研究開発、情報収集、提供、コンサルティング業務	(常 勤) 宮坂 亘(元理事長) 木下良智 (以下非常勤) 伊藤剛嗣 海内智治 大田 均 小川一夫 倉持繁夫 兒玉龍二 高橋正道 濱 勝也 原口 悟 姫田 尚 福田武仁 菊地 令 村尾 誠(元理事)
(公財)加古川食肉公社	食肉産業振興に関する指導育成事業 食肉卸売市場の開設 食肉センターの近代化整備及び管理運営に関する事業	(非常勤) 大浦達也 田淵和也 上田 敏 松岡 功 渡代勝之 橋本敏英 高橋亮 平井雄一郎 吉田秀司
(公財)奈良県食肉公社	と畜場の設置及び管理運営に関する事業 食肉市場の開設及び管理運営に関する事業 治水、環境対策に関する事業	(常 勤) 石原昌伸 (以下非常勤) 福谷健夫 上田 清 乾 新弥 通山雅司 金剛一智 伊藤収宜 竹田芳弘 岡本善英 平岡清司 辰巳八栄子

② 関連会社及び関連公益法人等との取引の関連図



(2) 関連会社及び関連公益法人等の財務状況

① 関連会社

ア 資産、負債及び純資産の額

(単位:円)

名称	資産	負債	純資産	うち資本金
関連会社				
(株)北海道畜産公社	11,113,756,226	4,306,480,197	6,807,276,029	4,797,630,000
(株)秋田県食肉流通公社	1,971,873,892	534,484,903	1,437,388,989	1,319,700,000
(株)山形県食肉公社	4,599,575,835	1,579,662,382	3,019,913,453	1,682,880,000
(株)群馬県食肉卸売市場	4,929,866,993	1,186,975,972	3,742,891,021	1,688,630,000
(株)全日本農協畜産公社	564,083,739	191,556,929	372,526,810	400,000,000
(株)山梨食肉流通センター	428,658,517	365,362,292	63,296,225	420,000,000
(株)富山食肉総合センター	677,918,495	104,915,871	573,002,624	270,000,000
(株)鳥取県食肉センター	1,646,061,649	179,083,938	1,466,977,711	1,160,000,000
(株)香川県畜産公社	1,570,967,800	124,071,138	1,446,896,662	1,130,000,000
JAえひめアイパックス(株)	3,482,551,641	833,588,055	2,648,963,586	2,300,000,000
(株)熊本畜産流通センター	3,201,951,961	1,423,350,326	1,778,601,635	1,651,000,000
(株)ナンチク	14,113,008,757	11,597,057,398	2,515,951,359	490,000,000
(株)JA食肉かごしま	8,440,811,868	5,828,771,505	2,612,040,363	452,000,000
(株)沖縄県食肉センター	3,501,612,584	2,413,132,091	1,088,480,493	100,000,000
四国乳業(株)	7,246,402,624	6,243,784,600	1,002,618,024	310,000,000

イ 営業収入、経常損益、当期損益及び繰越利益剰余金の額					(単位:円)
名称	営業収入(総売上高)	経常損益	当期純利益 (当期純損失)	繰越利益剰余金	
関連会社					
(株)北海道畜産公社	10,754,945,536	473,671,203	404,899,583	609,646,029	
(株)秋田県食肉流通公社	11,707,641,613	40,725,069	23,164,453	117,688,989	
(株)山形県食肉公社	7,934,986,985	92,034,883	61,042,494	446,266,538	
(株)群馬県食肉卸売市場	13,070,112,264	52,432,287	39,099,374	418,688,021	
(株)全日本農協畜産公社	1,742,249,063	△ 31,329,263	△ 34,271,063	△ 17,473,190	
(株)山梨県食肉流通センター	2,799,658,520	△ 21,980,298	△ 25,513,147	△ 356,703,775	
(株)富山食肉総合センター	320,138,925	△ 19,830,971	8,513,796	16,136,740	
(株)鳥取県食肉センター	2,671,245,502	10,704,663	7,512,131	56,977,711	
(株)香川県畜産公社	708,211,668	57,255,479	37,902,122	294,096,662	
JAえひめアイパックス(株)	3,762,806,170	41,585,381	25,197,268	333,489,689	
(株)熊本畜産流通センター	14,828,347,762	3,200,563	5,552,626	127,601,635	
(株)ナニシク	55,896,323,823	666,537,315	49,394,968	△ 1,490,848,641	
(株)JA食肉かごしま	47,946,509,869	305,589,333	228,197,320	249,086,654	
(株)沖縄県食肉センター	4,506,033,902	51,590,166	25,643,570	△ 238,811,507	
四国乳業(株)	21,411,518,923	149,618,468	59,330,774	592,618,024	
(注)関連公益法人等は、公益財団法人または一般財団法人に移行したことにより、収支計算書を作成していないため、収支に関する情報を記載しておりません。					

② 関連公益法人等

ア 資産、負債及び正味財産の額				(単位:円)
名称	資産	負債	正味財産	
関連公益法人等				
(一財)生物科学安全研究所	1,968,145,254	504,578,703	1,463,566,551	
(公財)日本食肉流通センター	38,833,915,287	11,888,148,712	26,945,766,575	
(公財)日本食肉消費総合センター	1,775,863,322	4,091,251	1,771,772,071	
(公財)日本食肉生産技術開発センター	1,406,177,744	66,915,796	1,339,261,948	
(公財)加古川食肉公社	1,364,584,476	118,223,919	1,246,360,557	
(公財)奈良県食肉公社	3,182,281,751	285,470,469	2,896,811,282	

イ 正味財産の額												(単位:円)
一般正味財産増減の部												
名称	収益		収益の内訳		費用		費用の内訳			当期増減額	一般正味財産 期首残高	一般正味財産 期末残高
							事業費	管理費	その他の費用			
	A	受取補助金等	その他の収益	B								
	(一財)生物科学安全研究所	892,569,991	31,834,200	860,735,791	832,005,571	788,432,912	40,912,659	2,660,000		60,564,420	365,564,100	426,128,520
(公財)日本食肉流通センター	2,747,370,610	83,940,455	2,663,430,155	2,740,534,296	2,702,909,914	32,214,635	5,409,747		6,836,314	3,025,839,075	3,032,675,389	
(公財)日本食肉消費総合センター	115,412,388	80,468,946	34,943,442	198,407,336	97,052,448	22,483,777	78,871,111		△ 82,994,948	1,854,767,019	1,771,772,071	
(公財)日本食肉生産技術開発センター	131,795,949	92,115,400	39,680,549	133,854,267	121,383,315	12,469,468	1,484		△ 2,058,318	60,141,704	58,083,386	
(公財)加古川食肉公社	202,860,368	5,449,710	197,410,658	270,120,853	249,699,551	20,421,302	0		△ 67,260,485	1,313,621,042	1,246,360,557	
(公財)奈良県食肉公社	466,771,100	413,556,000	53,215,100	511,513,441	496,024,704	15,488,735	2		△ 44,742,341	1,764,553,623	1,719,811,282	

名 称	指定正味財産増減の部							(単位:円)
	収益	収益の内訳		費用等	当期増減額	指定正味財産 期首残高	指定正味財産 期末残高	
		受取補助金等	その他の収益					
(一財)生物科学安全研究所	0	0	0	31,834,200	△ 31,834,200	1,069,272,231	1,037,438,031	1,463,566,551
(公財)日本食肉流通センター	0	0	0	75,872,970	△ 75,872,970	23,988,964,156	23,913,091,186	26,945,766,575
(公財)日本食肉消費総合センター	0	0	0	0	0	0	0	1,771,772,071
(公財)日本食肉生産技術開発センター	△ 59,584,516	0	△ 59,584,516	0	0	△ 59,584,516	1,340,763,078	1,339,261,948
(公財)加古川食肉公社	0	0	0	0	0	0	0	1,246,360,557
(公財)奈良県食肉公社	0	0	0	0	0	1,177,000,000	1,177,000,000	2,896,811,282

(3) 関連会社株式及び関連公益法人等の基本財産等の状況

① 関連会社の株式の明細

(単位:円)

銘柄	所有株式数	期首残高		当期増加額	当期減少額	期末残高	
		取得価額	貸借対照表計上額			取得価額	貸借対照表計上額
関連会社							
(株)北海道畜産公社	105,320	1,053,200,000	1,405,482,055	441,167,659	352,282,055	1,053,200,000	1,494,367,659
(株)秋田県食肉流通公社	32,000	320,000,000	342,920,248	28,537,150	22,920,248	320,000,000	348,537,150
(株)山形県食肉公社	64,300	643,000,000	687,102,658	55,520,925	44,102,658	643,000,000	698,520,925
(株)群馬県食肉卸売市場	30,100	505,000,000	802,835,374	306,310,570	297,835,374	505,000,000	811,310,570
(株)全日本農協畜産公社	200,000	100,000,000	107,052,072	0	11,532,377	100,000,000	95,519,695
(株)山梨県食肉流通センター	2,400	6,346,339	25,374,106	11,738,297	19,027,767	6,346,339	18,084,636
(株)富山県食肉総合センター	10,260	89,880,288	155,347,229	67,809,936	65,466,941	89,880,288	157,690,224
(株)鳥取県食肉センター	36,000	360,000,000	452,937,594	95,268,945	92,937,594	360,000,000	455,268,945
(株)香川県畜産公社	6,272	313,600,000	391,027,157	87,945,835	77,427,157	313,600,000	401,545,835
JAえひめアイパックス(株)	75,000	750,000,000	855,575,973	113,792,474	105,575,973	750,000,000	863,792,474
(株)熊本畜産流通センター	4,000	400,000,000	429,569,718	30,914,993	29,569,718	400,000,000	430,914,993
(株)ナンチク	210,000	210,000,000	1,094,725,148	868,264,868	884,725,148	210,000,000	1,078,264,868
(株)JA食肉かごしま	14,200	142,000,000	562,301,847	474,129,122	420,301,847	142,000,000	616,129,122
(株)沖縄県食肉センター	915,000	366,000,000	293,076,666	72,923,334	65,852,135	366,000,000	300,147,865
四国乳業(株)	630,000	191,730,911	280,249,076	106,145,239	88,518,165	191,730,911	297,876,150
合計	—	5,450,757,538	7,885,576,921	2,760,469,347	2,578,075,157	5,450,757,538	8,067,971,111

② 関連公益法人等の基本財産に対する出えん、拠出、寄附等の明細並びに関連公益法人の運営費、事業費等に充てたるため当該事業年度において負担した会費、負担金等の明細 (単位:円)

関連公益法人等	出えん、拠出、寄附等の明細	負担した会費、負担金等の明細	摘要
(一財)生物科学安全研究所	1,350,000,000	0	
(公財)日本食肉流通センター	34,914,600,000	0	
(公財)日本食肉消費総合センター	1,588,000,000	0	
(公財)日本食肉生産技術開発センター	750,000,000	0	
(公財)加古川食肉公社	232,000,000	0	
(公財)奈良県食肉公社	377,000,000	0	
合計	39,211,600,000	0	

(4) 関連会社及び関連公益法人等との取引の状況

① 債権債務の明細

名称	債権	債務 (未払金)
関連会社		
(株)北海道畜産公社	0	0
(株)秋田県食肉流通公社	0	0
(株)山形県食肉公社	0	0
(株)群馬県食肉卸売市場	0	0
(株)全日本農協畜産公社	0	0
(株)山梨県食肉流通センター	0	0
(株)富山県食肉総合センター	0	0
(株)鳥取県食肉センター	0	0
(株)香川県畜産公社	0	0
JAえひめアイパックス(株)	0	0
(株)熊本畜産流通センター	0	0
(株)ナニチク	0	0
(株)JA食肉かごしま	0	0
(株)沖縄県食肉センター	0	0
四国乳業(株)	0	0

(単位:円)

(単位:円)

名称	債権	債務 (未払金)
関連公益法人等		
(一財)生物科学安全研究所	0	0
(公財)日本食肉流通センター	0	0
(公財)日本食肉消費総合センター	0	7,828,546
(公財)日本食肉生産技術開発センター	0	0
(公財)加古川食肉公社	0	0
(公財)奈良県食肉公社	0	0

② 債務保証の明細
該当なし

③ 取引の状況

(単位:円、%)

名称	総売上高	総売上高のうち当独立行政法人の発注等に係る金額	左の割合	摘要
関連会社				
(株)北海道畜産公社	10,754,945,536	0	-	
(株)秋田県食肉流通公社	11,707,641,613	0	-	
(株)山形県食肉公社	7,934,986,985	0	-	
(株)群馬県食肉卸売市場	13,070,112,264	0	-	
(株)全日本農協畜産公社	1,742,249,063	0	-	
(株)山梨食肉流通センター	2,799,658,520	0	-	
(株)富山食肉総合センター	320,138,925	0	-	
(株)鳥取県食肉センター	2,671,245,502	0	-	
(株)香川県畜産公社	708,211,668	0	-	
JAえひめアイパックス(株)	3,762,806,170	0	-	
(株)熊本畜産流通センター	14,828,347,762	0	-	
(株)ナンヂク	55,896,323,823	0	-	
(株)JA食肉かごしま	47,946,509,869	0	-	
(株)沖縄県食肉センター	4,506,033,902	0	-	
四国乳業(株)	21,411,518,923	0	-	

(単位:円、%)

名称	事業収入	事業収入のうち当独立行政法人の発注等に係る金額	左の割合	摘要
関連公益法人等				
(一財)生物科学安全研究所	855,935,791	0	-	
(公財)日本食肉流通センター	2,663,415,022	0	-	
(公財)日本食肉消費総合センター	34,943,442	0	-	
(公財)日本食肉生産技術開発センター	39,680,549	0	-	
(公財)加古川食肉公社	196,068,658	0	-	
(公財)奈良県食肉公社	50,715,100	0	-	

