
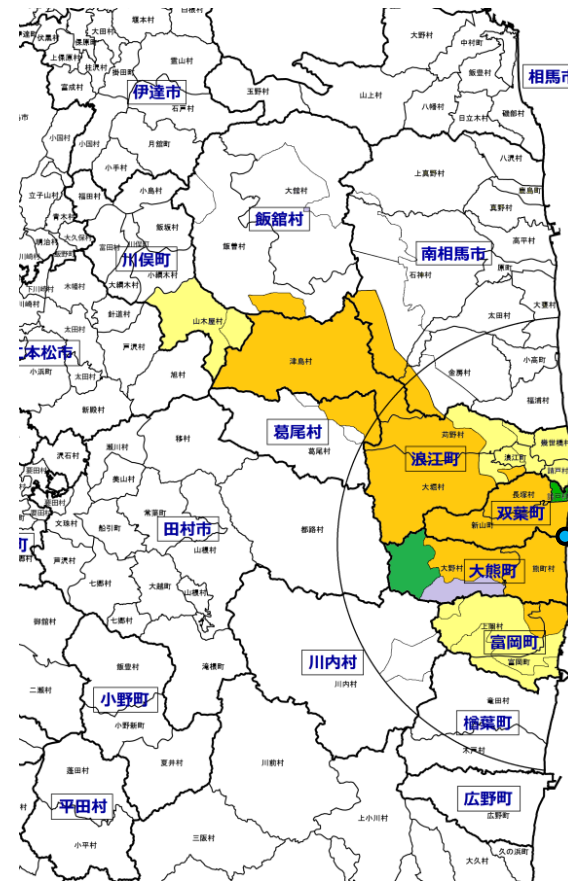
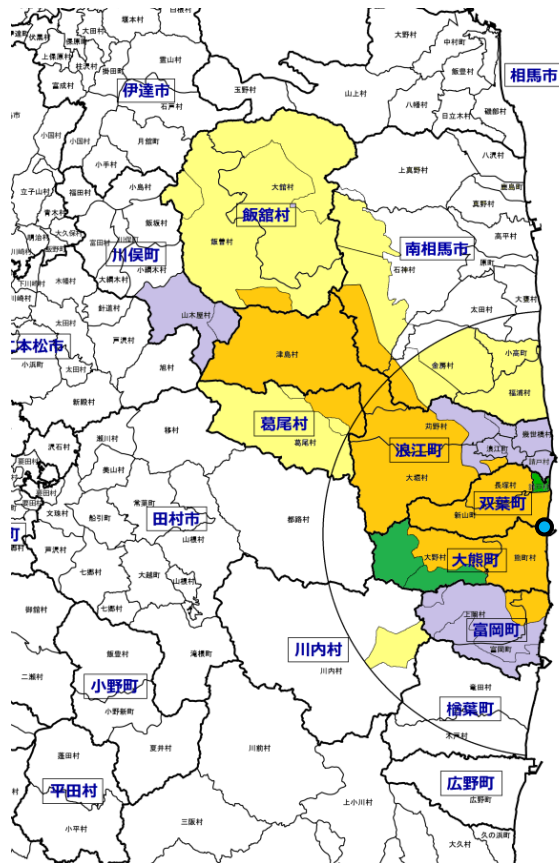


30年産米の作付制限等の対象地域（29年産との比較）

29年産米

30年産米



作付制限

作付・営農は不可。

農地保全・試験栽培

除染後農地の保安全管理や市町村の管理の下で試験栽培を実施。

作付再開準備

管理計画を策定し、作付再開に向けた実証栽培等を実施。

全量生産出荷管理

管理計画を策定し、全てのほ場で吸収抑制対策を実施、もれなく検査(全量管理・全袋検査)し、順次出荷。

● 福島第一原子力発電所

福島県

拡大