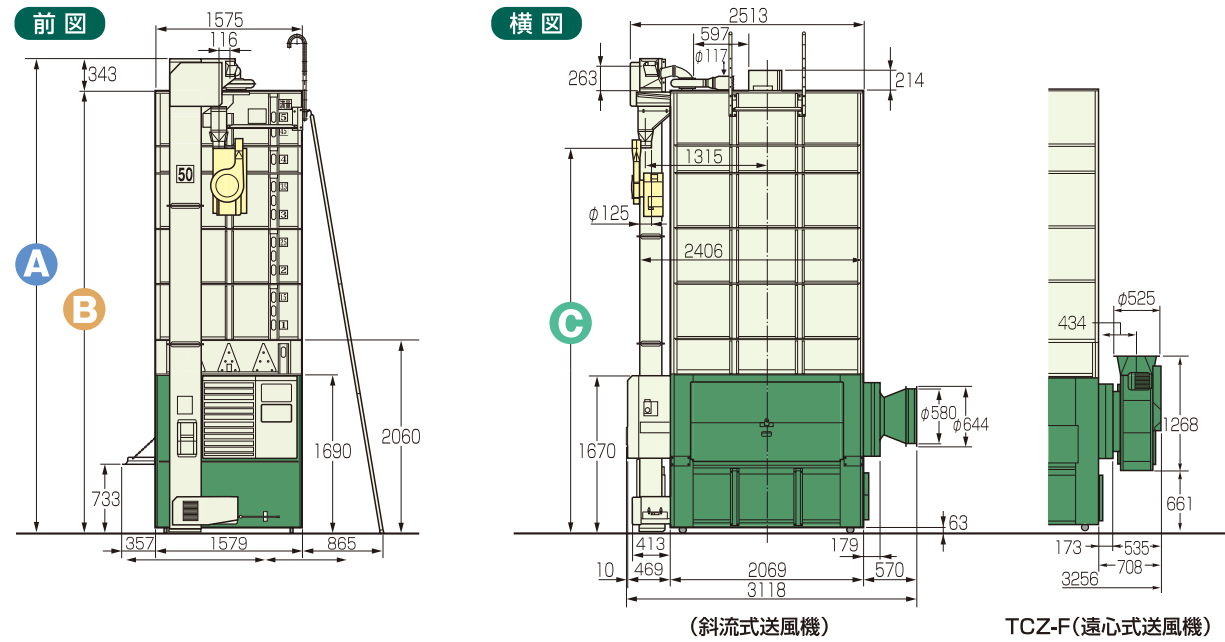


寸法図 TCZ-L

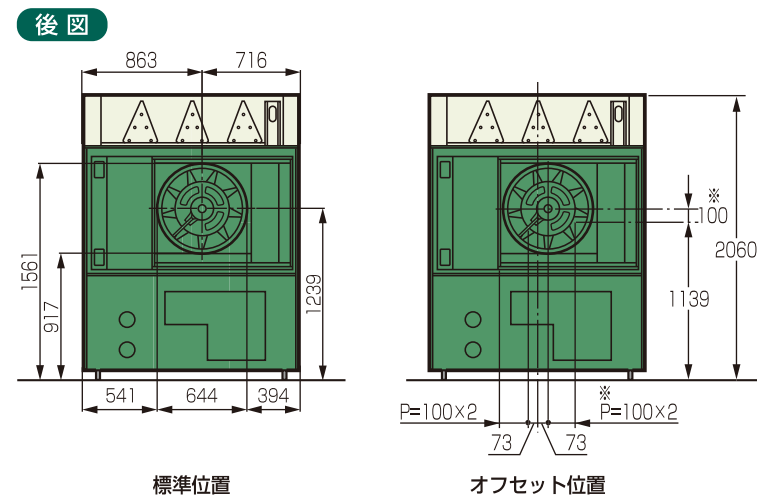
30 35 40 45 50石



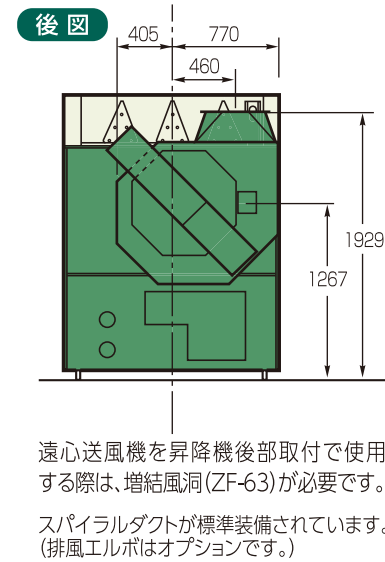
A 全高	50石	5044	B 屋根	50石	4701	C 排出口	50石	4093
	45石	4750		45石	4407		45石	3799
	40石	4456		40石	4113		40石	3505
	35石	4162		35石	3819		35石	3211
	30石	3868		30石	3525		30石	2917

単位:mm

斜流式送風機



遠心式送風機



●デザイン・仕様は改良のため予定なく変更することがあります。
●製品の色調は、印刷のため実際とは多少異なる場合があります。
●このカタログの内容は令和2年11月1日現在のものです。

VEGETABLE OIL INK
インキはベジタブルインキを使用しています。弊社では地球にやさしい印刷物を使います。

■お取扱は



静岡製機株式会社

北海道営業所 〒007-0804 北海道札幌市東区東苗穂4条3-4-12 TEL. (011) 781-2234
東北営業所 〒989-6136 宮城県大崎市古川穂波3-1-14 TEL. (0229) 23-7210
新潟営業所 〒950-0923 新潟市中央区鏡ヶ山1-5-30 TEL. (025) 287-1110
関東営業所 〒302-0017 茨城県取手市森原1424-1 TEL. (0297) 73-3530
中部営業所 〒437-8601 静岡県袋井市山名町4-1 TEL. (0538) 43-2251
北陸営業所 〒920-0365 石川県金沢市神野町東52 TEL. (076) 249-6177
関西営業所 〒661-0032 兵庫県尼崎市武庫之荘東2-10-8 TEL. (06) 6432-7890
中国営業所 〒700-0975 岡山県北区今2-8-12 TEL. (086) 244-4123
九州営業所 〒835-0004 福岡県みやま市瀬高町山門1841-1 TEL. (0944) 88-9793
農機営業部 〒437-1121 静岡県袋井市諸井1300 TEL. (0538) 23-2822

ホームページアドレス <https://www.shizuoka-seiki.co.jp/>

Shizuoka Seiki

TCZ

遠赤乾燥機
熱風乾燥機

L 30~50石



Toughness

コンパクト
Compact

Z

the Zenith 「頂き」へ

静岡製機株式会社

TCZ Toughness

タフネス

Compact

コンパクト

Z

the Zenith 「頂き」へ

the Zenith 「頂き」へ

※
遠隔モニタリングシステム「SSDM」をはじめとする
先進システムを採用した新型コントロールBOXに
シズオカ史上最強の「タフネス」を纏った
TCZ-Lシリーズ(30~50石)が登場。

年々作業規模が拡大するプロ農家様の期待と
要求に応えるため、材質・構造・加工方法を
ゼロから見直しプロ農家様に満足頂ける耐久性を
手に入れました。

全方位に進化した
TCZ-Lシリーズ、乾燥機の「頂き」へ。



※別途通信契約が必要です。

Toughness | 高耐久性

強度と耐久性を向上した強化部品を搭載。

耐久時間
従来比
約2倍

-
- 1 昇降機天板**
■補強板追加
 - 2 ライナー**
■板厚150%アップ
 - 3 吐出管**
■底板板厚230%アップ
■ガス軟窒化処理
 - 4 分散板**
■ガス軟窒化処理
 - 5 熱風路屋根**
■屋根カバー追加
 - 6 流穀筒**
■補強板追加
■ガス軟窒化処理
 - 7 底蓋(流穀筒)**
■ガス軟窒化処理
■補強板追加
 - 8 単粒水分計ホッパー**
■ステンレス化

ガス軟窒化処理とは…

鉄鋼材料向けの表面硬化処理のひとつで耐摩耗性、疲労強度、耐食性の向上に効果があります。

Diversity | 多彩な乾燥機設置パターン

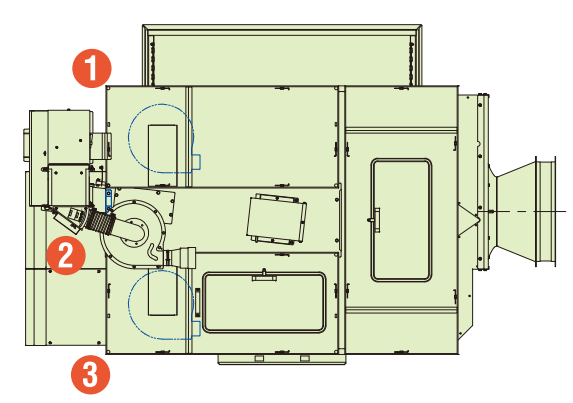
排塵機 3パターンの取付位置から360°排塵方向を選択できます。

排塵システム



スリット網で、粉は残して細かいゴミ・ホコリを除去します。

排塵機取付位置




送風機 2種類の送風機(斜流式/遠心式)で18パターンの設置ができます。

斜流式送風機



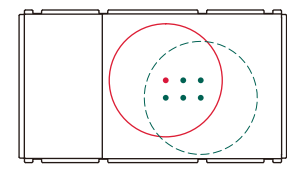
乾燥機後方に排風します。
取付位置は最大12カ所

遠心式送風機



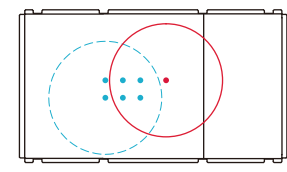
作業場に合わせて自由に排風します。
排風出口は6パターン。

A:排風機室標準



赤色位置が初期位置となります。

B:排風機室反転



昇降機後部取付時は排風機室反転取付はできません。

Maintenance | 充実の掃除機能

1 中段排風路

排風路が簡単に取り外せるため、乾燥機内部を掃除できます。



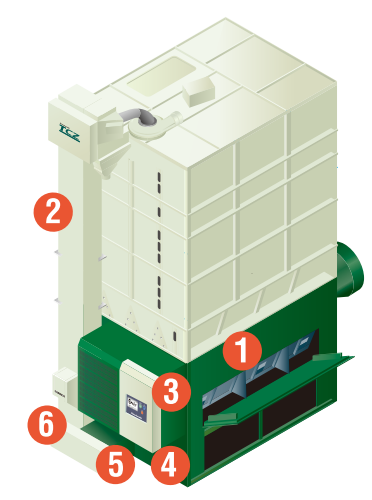
2 上部スクリーン掃除レバー

上部スクリーン部の残粒等を落とします。



3 掃除ボタン

循環バルブのみ動かし、貯留部の残粒を下部スクリーンに落下させます。



4 下部スクリーン掃除レバー

下部スクリーンの樋を開き、残粒を乾燥機外部に排出します。



5 流穀筒

残粒が溜まりやすい箇所は簡単に取外し可能です。



6 昇降機下部

工具がなくても簡単に引き出せます。

