

青森県の農林水産業の概要

特徴・取組

青森県は、日本海、津軽海峡および太平洋と三方を海に囲まれ、中央には大型の内湾である陸奥湾をかかえている。

県の中央部には奥羽山脈が連なり、海流の影響と地形が複雑なことから、同じ県内でも、地域によって気候が大きく異なる。

日本海側に位置している津軽地域は、夏は比較的好天に恵まれ、冬は大陸からの冷たい季節風の影響により雪が多い。

太平洋側に位置している県南地域は、夏季に冷たく湿った偏東風「ヤマセ」の影響により低温の日が多くなるが、冬は晴天の日が多く雪が少ない。

県内総生産（令和4年度）を産業別にみると、第3次産業が76.9%、第2次産業が20.5%、第1次産業が4.6%となっている。

第1次産業の内訳は、農業が3.8%、林業が0.1%、水産業が0.7%である。

青森県の農業産出額（令和6年）は、4,119億円で東北第1位（全国第5位）であり、主要部門別の主な内訳（ ）内は構成割合）は、多い順にりんご主体の果実が1,233億円（30%）、畜産が1,083億円（26%）、米が955億円（23%）、野菜が762億円（18%）でバランスが取れた構成となっている。

津軽地域では、米やりんご、県南地域では、野菜や畜産物が多く生産されている。野菜全体の農業産出額は東北1位で、出荷量では全国1位のにんにく、ごぼうのほか、全国ベスト10に12品目が入っている。

りんごは、国内生産量の約6割を占めており、販売額は約1,362億円（令和6年産）で、11年連続で1,000億円を超え、台湾を中心に年間約2万5,800トン（令和6年）を輸出している。

水産業（令和6年）では、いか類の漁獲量が全国1位、ほたてがい（養殖）の収穫量が全国2位となっている。

青森県では、人口減少社会の進展や消費動向の変化などに伴う課題に対応するため、販売力強化、生産性向上、人財育成、農山漁村振興の4つの柱に沿って「農林水産力」を強化するための「農林水産力」強化本部を設置し、農林水産業が持続的に発展する社会の実現に向けて、農林漁業者や、市町村、関係団体などの関係者が、共通認識を持って連携・協力しながら取り組んでいる。

具体的には、専門的な事項を推進する8つの部会を設置し、数値目標を設定した「農林水産力」強化パッケージに掲げたプロジェクトを推進し、生産者や関係団体等との対話を重視して実施している。

主な農林水産物

りんご

弘前市を中心とした中南地域での生産量が県全体の約6割を占め、年間を通して全国に出荷されている。

（収穫量全国1位）



にんにく

国内出荷量の7割を占める青森県産は、大玉で1片が大きく、雪のような白さの「福地ホワイト」系統が生産されている。



ごぼう

「偏東風（ヤマセ）」が吹く夏季冷涼な太平洋側で栽培され、香りや風味が良く、身が締まっているのが特徴。

（収穫量全国1位）



やまのいも

（ながいも）

「ガンクミジカ」と呼ばれる系統が栽培され粘りが強くアクが少ないのが特徴。

（収穫量全国2位）



あおもり和牛

（黒毛和牛）銘柄牛が多数あり、中でも「あおもり倉石牛」は、数多くの受賞歴を持つなど、高い評価を得ている。



ヒバ

「県の木」に指定されているヒバは、耐湿性や耐久性に優れ、建築材のほか工芸品や家具が製作されている。



ほたてがい（養殖）

陸奥湾を中心に養殖で生産され、冷涼な気候と穏やかな湾により、品質・味とも優れている。

（収穫量全国2位）



いか類

するめいかは県内全域で、一本釣りで定置網で漁獲。あかいかは太平洋沖合域で一本釣りで漁獲されている。

（漁獲量全国1位）



しじみ

主要産地の十三湖、小川原湖は味と品質から全国ブランドとなり、トレーサビリティ体制を整備している。

（漁獲量全国2位）



ひらめ

「県の魚」に指定されており、稚魚生産、放流など栽培漁業に取り組み、漁獲量の安定化につなげている。

（漁獲量全国2位）



青森県内の各地域における農林水産物

東青（とうせい）地域

【農畜産物】水稲、トマト、りんご、黒房すぐり（カシス）
ねぎ、ほうれんそう、肉用牛、鶏卵、生乳
【林産物】ひば、すぎ
【水産物】こんぶ、やりいか、みずだこ、くろまぐろ、するめいか、ほたてがい（養殖）

下北（しもきた）地域

【農畜産物】水稲、だいこん、ばれいしょ、夏秋いちご、かぼちゃ、アピオス（ほどいも）、生乳、肉用牛
【林産物】ひば、すぎ
【水産物】するめいか、ほたてがい（養殖）、さけ・ます類、こんぶ、かれい類・ひらめ、くろまぐろ

西北（せいほく）地域

【農畜産物】水稲、りんご、ぶどう、メロン、すいか、だいこん、やまのいも（ながいも）、花き、豚、肉用牛
【林産物】ひば、すぎ
【水産物】わかめ、しじみ、するめいか、さけ・ます類、かれい類・ひらめ、めばる、やりいか

上北（かみきた）地域

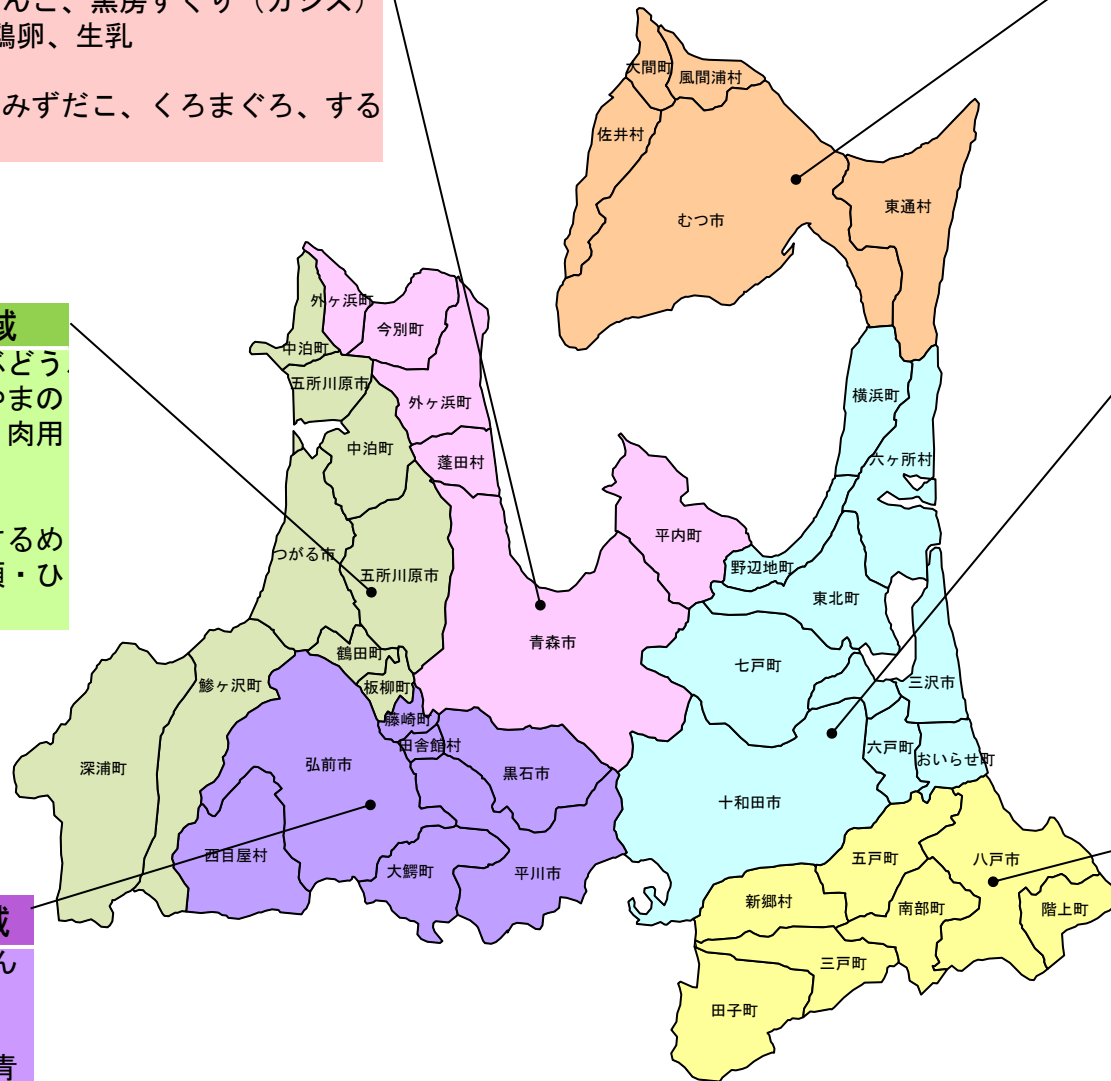
【農畜産物】水稲、やまのいも（ながいも）、にんにく、だいこん、ごぼう、かぶ、肉用牛、鶏卵、青森シャモロック
【林産物】すぎ、あかまつ、しいたけ
【水産物】するめいか、ほたてがい（養殖）、さけ・ます類、かれい類・ひらめ、ほっきがい、しじみ、わかさぎ、ひめます、なまこ

中南（ちゅうなん）地域

【農畜産物】りんご、水稲、にんじん、だいこん、とうもろこし、もやし、ぶどう、花き、トマト、ミニトマト、にんにく、鶏卵、青森シャモロック、豚
【林産物】すぎ、山菜

三八（さんぱち）地域

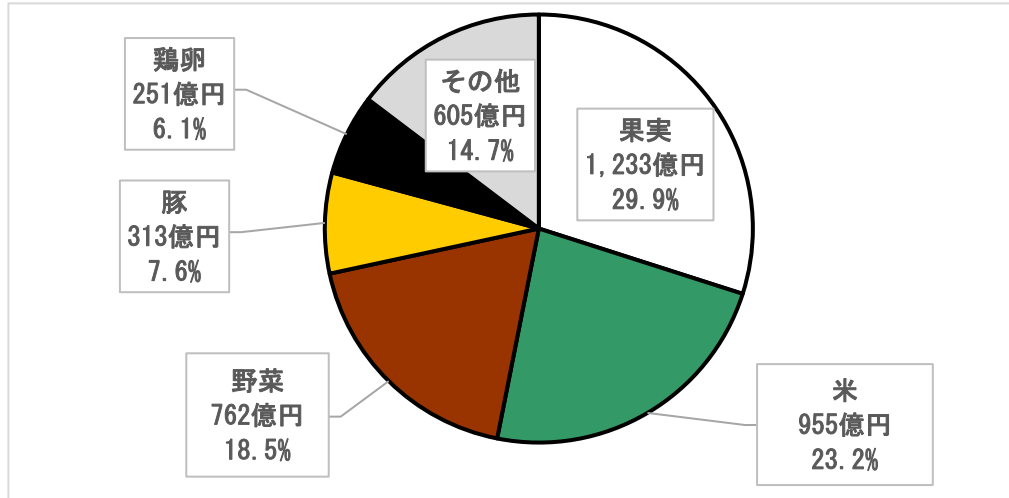
【農畜産物】水稲、やまのいも（ながいも）、葉たばこ、にんにく、食用ぎく、きゅうり、ねぎ、ごぼう、いちご、おうとう（さくらんぼ）、りんご、花き、鶏卵、ブロイラー、肉用牛
【林産物】すぎ、あかまつ、えのきたけ
【水産物】するめいか、いわし類、さば、さけ・ます類、こんぶ



青森県の農業（1）

- ・ 農業産出額は4,119億円で全国5位。うち米が955億円（23.2%）、野菜が762億円（18.5%）、畜産が1,083億円（26.3%）。
- ・ 農畜産物の生産状況は、にんにく、ごぼう、りんごが全国1位、なたね、やまのいも、西洋なしが2位。

農業産出額の概略



農畜産物の生産状況

区分	年次	青森県	全国	全国順位
なたね	収穫量	275 t	2,620 t	2 *
にんにく	収穫量	11,700 t	17,600 t	1
ごぼう	収穫量	46,700 t	117,100 t	1
やまのいも	収穫量	44,700 t	148,400 t	2
だいこん	収穫量	110,000 t	1,082,000 t	3
かぶ	収穫量	5,650 t	94,300 t	3
りんご	収穫量	370,500 t	609,200 t	1
西洋なし	収穫量	1,790 t	25,400 t	2
肉用牛	飼養頭数	51,700 頭	2,595,000 頭	12
プルーン	収穫量	121 t	1,906 t	3

出典：「作物統計」、「野菜生産出荷統計」、「果樹生産出荷統計」、「畜産統計」、「特産果樹生産動態等調査」

農業産出額のデータ

区分	青森県の農業産出額	全国の農業総産出額	全国順位
農業産出額	4,119 億円 (100.0)	107,801 億円 (100.0)	5
米	955 億円 (23.2)	25,524 億円 (23.7)	10
麦類	1 億円	582 億円	20 *
雑穀	2 億円	87 億円	10
豆類	10 億円	621 億円	8
いも類	21 億円	2,565 億円	14
野菜	762 億円 (18.5)	25,510 億円 (23.7)	11
果実	1,233 億円 (29.9)	10,112 億円 (9.4)	1
花き	18 億円	3,423 億円	41
工芸農作物	16 億円	1,577 億円	14
その他作物	18 億円	583 億円	6 *
畜産	1,083 億円 (26.3)	36,654 億円 (34.0)	10
肉用牛	171 億円	7,861 億円	13
乳用牛	95 億円	10,035 億円	17
生乳	90 億円	8,937 億円	15
豚	313 億円	7,567 億円	9
鶏	493 億円	10,170 億円	4
鶏卵	251 億円	5,764 億円	9
ブロイラー	223 億円	4,259 億円	4 *
その他畜産物	10 億円	1,021 億円	8
加工農産物	0 億円	565 億円	43

出典：「令和6年農業総産出額及び生産農業所得(全国)」、「令和6年農業産出額及び生産農業所得(都道府県別)」
注：()は農業総産出額及び農業産出額を100%とした割合である。

都道府県の農業、林業、漁業の表の見方

・令和8年3月31日時点における最新の統計等の公表データを使用

・表中に使用した記号は次のとおり

「O」：単位に満たないもの(例:0.4t→0t)

「-」：事実のないもの

「…」：調査を欠くもの

「x」：秘密を保護するため統計数値を公表しないもの。

「*」：秘密を保護するため統計数値を公表していない都道府県を除いた順位

青森県の農業（2）

- ・耕地面積は14万7,300haで全国4位。うち田が7万7,500ha、畑が6万9,800ha。
- ・農業経営体数は2万3,212経営体で全国12位。うち法人経営体数が641経営体で25位。
- ・国、市町村認定及び都道府県認定経営体数は8,968経営体で全国4位。うち法人数が587法人で21位。
- ・農業生産関連事業は、農産加工の年間販売（売上）金額が116億円で全国26位、事業体数は480事業体で29位。

耕地面積

区分	青森県	全国	全国順位
耕地面積	147,300 ha	4,272,000 ha	4
田	77,500 ha	2,319,000 ha	10
畑	69,800 ha	1,952,000 ha	3
普通畑	35,500 ha	1,118,000 ha	7
樹園地	21,600 ha	248,600 ha	2
牧草地	12,800 ha	585,900 ha	3
参考) 総土地面積	9,645.11 km ²	377,979.74 km ²	8

出典：「令和6年耕地面積(7月15日現在)」、「令和8年全国都道府県市区町村別面積調(1月1日時点)」(国土交通省国土地理院)

荒廃農地面積

区分	青森県	全国	全国順位
荒廃農地面積	4,163 ha	256,667 ha	24

出典：「令和6年度の荒廃農地面積(令和7年3月31日現在)」

農業経営体数、農家数及び集落営農数

区分	青森県	全国	全国順位
農業経営体数	23,212 経営体	836,054 経営体	12
法人経営体数	641 経営体	33,819 経営体	25
総農家数	28,240 戸	1,394,135 戸	24
販売農家数	22,320 戸	792,808 戸	12
参考) 世帯総数	511,526 世帯	55,830,154 世帯	31
集落営農数	173 集落営農	13,952 集落営農	29

出典：「2025年農林業センサス(令和7年2月1日現在)」、「令和2年国勢調査」(総務省統計局)、「令和7年集落営農実態調査結果(令和7年2月1日現在)」

担い手への農地の集積状況

区分	青森県	全国	全国順位
担い手への集積面積	88,308 ha	2,627,068 ha	4
集積率	60.0 %	61.5 %	11

出典：「農地中間管理機構の実績等に関する資料(令和6年度版)」

基幹的農業従事者数及び認定農業者数

区分	青森県	全国	全国順位
基幹的農業従事者数	38,142 人	1,036,228 人	6
男	22,206 人	659,332 人	8
女	15,936 人	376,896 人	3
65歳以上	24,011 人	721,311 人	9
基幹的農業従事者数に対する65歳以上割合	63.0 %	69.6 %	-
国、市町村認定及び都道府県認定経営体数	8,968 経営体	212,136 経営体	4
法人数	587 法人	29,684 法人	21
参考) 人口総数	1,237,984 人	126,146,099 人	31

出典：「2025年農林業センサス(令和7年2月1日現在)」、「認定農業者の認定状況(令和7年3月末現在)」、「令和2年国勢調査」(総務省統計局)

農業生産関連事業の年間販売（売上）金額及び事業体数

区分	青森県	全国	全国順位	
農産加工	総額	11,624 百万円	1,006,107 百万円	26
	事業体数	480 事業体	26,910 事業体	29
農産物直売所	総額	13,818 百万円	1,134,381 百万円	40
	事業体数	270 事業体	20,960 事業体	30
観光農園	総額	200 百万円	39,113 百万円	39 *
	農業経営体数	50 経営体	4,350 経営体	26
農家民宿	総額	26 百万円	4,933 百万円	31 *
	農業経営体数	20 経営体	770 経営体	7
農家レストラン	総額	415 百万円	39,900 百万円	34 *
	事業体数	20 事業体	1,390 事業体	23

出典：「令和6年度6次産業化総合調査結果」

青 森 県 の 林 業

- ・ 林業産出額は82.8億円で全国21位。うち木材生産が77.7億円、栽培きのご類生産が3.7億円。
- ・ 林産物の生産状況は、素材生産量が全国8位、ねまがりたけ、わらびが全国2位、あかまつ・くろまつが5位、からまつ、薪が6位。

林業産出額

区 分	青 森 県	全 国	全国順位
林業産出額	82.8 億円	4,769.8 億円	21
木材生産	77.7 億円	2,369.4 億円	9
栽培きのご類生産	3.7 億円	2,322.7 億円	42

出典：「令和6年林業産出額」

林産物の生産状況

区 分	青 森 県	全 国	全国順位
素材生産量	729 千m ³	19,763 千m ³	8
針葉樹	706 千m ³	18,398 千m ³	8
あかまつ・くろまつ	34 千m ³	459 千m ³	5
からまつ	27 千m ³	1,733 千m ³	6
広葉樹	23 千m ³	1,365 千m ³	12
ねまがりたけ	生産量 15 t	63 t	2
なめこ	生産量 228 t	23,874 t	12 *
わらび	生産量 39 t	596 t	2
薪	生産量 4,142 層積m ³	99,161 層積m ³	6

出典：「令和6年木材統計」、「令和6年特用林産基礎資料」

林野面積

区 分	青 森 県	全 国	全国順位
林野面積	626,242 ha	24,744,214 ha	9
国有林	379,379 ha	7,117,059 ha	2
民有林	246,863 ha	17,627,155 ha	30
人工林面積	262,370 ha	10,059,386 ha	12

出典：「2025年農林業センサス(令和7年2月1日現在)」

林業経営体数

区 分	青 森 県	全 国	全国順位
林業経営体数	406 経営体	23,300 経営体	19
法人経営体数	83 経営体	3,813 経営体	17

出典：「2025年農林業センサス(令和7年2月1日現在)」

製材工場数

区 分	青 森 県	全 国	全国順位
製材工場数	60 工場	3,547 工場	30
製材用素材の入荷があった工場数	60 工場	3,492 工場	30
国産材のみ	60 工場	3,013 工場	23
国産材と輸入材	- 工場	386 工場	-

出典：「令和6年木材統計」

青森県の水産業

- ・漁業産出額のうち、海面漁業・養殖業産出額は446億円で全国9位。
- ・水産物の生産状況は、海面漁業のするめいかが全国1位、ひらめが2位、海面養殖業のほたてがいが2位、内水面漁業のしじみが2位。
- ・漁業生産関連事業は、水産加工の年間販売（売上）金額が71億円で全国5位、事業体数は30事業体で9位。

漁業産出額

区分	青森県	全国	全国順位
海面漁業・養殖業産出額	446 億円	14,785 億円	9
海面漁業	347 億円	8,894 億円	5 *
海面養殖業	99 億円	5,891 億円	17 *

出典：「令和6年漁業産出額」

漁業経営体数

区分	青森県	全国	全国順位
海面漁業経営体数	3,116 経営体	65,662 経営体	3
内水面漁業経営体数	350 経営体	4,076 経営体	3

出典：「2023年漁業センサス(令和5年11月1日現在)」

漁業就業者数

区分	青森県	全国	全国順位
海面漁業就業者数	6,855 人	121,389 人	3
男	5,674 人	109,757 人	3
女	1,181 人	11,632 人	2

出典：「2023年漁業センサス(令和5年11月1日現在)」

漁船隻数

区分	青森県	全国	全国順位
漁船隻数	3,938 隻	109,284 隻	9
動力漁船	2,323 隻	58,907 隻	6

出典：「2023年漁業センサス(令和5年11月1日現在)」

水産物の生産状況

区分	青森県	全国	全国順位
海面漁業・養殖業生産量	91,133 t	3,589,121 t	13 *
海面漁業漁獲量	57,019 t	2,786,195 t	14
ひらめ	1,154 t	6,489 t	2
するめいか	5,428 t	19,850 t	1 *
海面養殖業収穫量	34,114 t	802,927 t	9 *
ほたてがい	31,263 t	119,450 t	2
内水面漁業・養殖業生産量	3,172 t	47,046 t	5 *
内水面漁業漁獲量	3,084 t	17,915 t	3
しじみ	2,730 t	9,462 t	2
内水面養殖業収穫量	88 t	29,131 t	27
にじます	81 t	5,202 t	16

出典：「令和6年漁業・養殖業生産統計」

漁業生産関連事業の年間販売（売上）金額及び事業体数

区分	青森県	全国	全国順位
水産加工	総額	7,063 百万円	193,147 百万円
	事業体数	30 事業体	1,160 事業体
水産物直売所	総額	1,029 百万円	34,259 百万円
	事業体数	20 事業体	780 事業体
漁家民宿	総額	74 百万円	5,440 百万円
	漁業経営体数	10 経営体	540 経営体
漁家レストラン	総額	219 百万円	13,511 百万円
	事業体数	10 事業体	380 事業体

出典：「令和6年度6次産業化総合調査結果」

青森県の農林水産業の話題等

青森りんご植栽150周年「記念プロモーション」と50年後を見据えて「青森りんご総合戦略」を策定

明治8年、青森県に内務省勸業寮から配布されたりんご苗木3本が植栽されてから、令和7年で150周年を迎えた。

現在、青森県のはりんご生産量は全国のは生産量の60%を占め、販売額も11年連続で1,000億円を超えるなど全国一のりんご産地となっている。

しかし、生産者の高齢化・担い手不足による栽培面積の減少や労働力不足等により生産量の減少が懸念され、これらの課題解決のための方策が急務となっている。

このため、青森県では50年後の植栽200周年を見据え「青森りんご総合戦略」を策定し、15年後の2040年に向けて「生産量40万トン以上の確保」と「販売額1,800億円以上の確保」の2つの目標を掲げ、「担い手の規模拡大」や「新規就農者の確保」、「高密植園地の拡大」、「りんご1キログラム当たり価格の上昇」に取り組むこととしている。

また、青森りんご植栽150周年記念事業として、記念式典を開催するとともに記念ロゴマークや記念ソングを制作した。



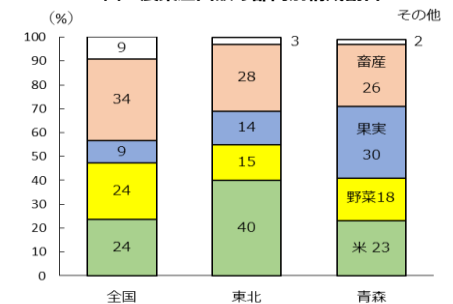
青森りんご植栽150周年記念ロゴマーク

表 農業産出額上位10品目（青森県）

順位	品目	産出額	構成割合	全国順位
		億円	%	
	農業産出額計	4,119	100.0	5 (7)
1	りんご	1,171	28.4	1 (1)
2	米	955	23.2	10 (11)
3	豚	313	7.6	9 (8)
4	鶏卵	251	6.1	9 (13)
5	ブロイラー	223	5.4	4 (4)
6	肉用牛	171	4.2	13 (13)
7	にんにく	146	3.5	1 (1)
8	やまのいも	130	3.2	2 (2)
9	ごぼう	119	2.9	1 (1)
10	生乳	90	2.2	15 (16)

注：（ ）は前年の全国順位である。

図 農業産出額の部門別構成割合



注：全国は、都道府県別農業産出額の合計値の構成割合である。

農業産出額は4,119億円で過去最高、21年連続東北1位、全国5位

令和6年青森県の農業産出額は、4,119億円で前年に比べて653億円（18.8%）増加し、4,000億円を初めて上回った。東北では21年続けて1位となり、全国順位は前年の7位から順位を2つ上げ5位となっている。

これは、主食用米価格の高騰とりんご価格が上昇したこと等によるものと考えられ、米は前年に比べて444億円（86.9%）増加し、りんごは前年に比べて138億円（11.3%）増加している。

青森県の農業産出額上位10品目をみると、りんご、にんにく、ごぼうは全国1位、やまのいもは2位、ブロイラーは4位、豚、鶏卵は9位となっている。

部門別の構成割合をみると、米が23%、野菜が18%、果実が30%、畜産が26%となっており、青森県は主要部門でバランスが取れた構成となっている。