

# 三重県の農林水産業の概要

## 特徴・取組

三重県は、南北約170kmに対し東西約80kmと南北に細長く、中央を流れる橿田川に沿った中央構造線によって、北側の内帯地域と南側の外帯地域に分けられる。内帯地域は、東に伊勢湾を望み、北西には養老、鈴鹿、笠置、布引等の山地・山脈が連なり、外帯地域の東部では、リアス海岸の志摩半島から熊野灘に沿って南下し、紀伊半島東部が形成されている。なお、外帯地域東南側の海岸地帯は、黒潮の影響で温暖な地域が広がっており、尾鷲（おわせ）市は全国でも有数の多雨地帯である。

産業別就業者数割合では、第二次産業の製造業及び第三次産業の卸売・小売業の割合が高い。また、産業別事業所数割合でみると、第三次産業では最も高い卸売・小売業の次に宿泊業、飲食サービス業が高いのも特徴の一つである。

温暖な気候や中京・阪神の大消費地に隣接した立地など、恵まれた条件のもと、世界に誇る松阪牛や伊賀牛、全国3位の生産量である伊勢茶をはじめ、米、トマト、みかん、熊野地鶏、三重サツキなど、多様な農産物が生産されている。また、匠の技と地域の特性を生かした農産物の数々は、国内外で高く評価されている。

温暖な気候と豊富な降水量に恵まれた環境のもと、県土の64%を占める森林において、スギ、ヒノキを中心とした木材生産が行われている。豊富な森林資源が利用期を迎えていることや、2050年カーボンニュートラルの実現に向け森林への期待が高まっていることから、森林・林業・木材産業による「グリーン成長」を掲げ、森林資源の循環利用を推進し、森林の持つ多面的機能を高度に発揮させる取組を進めている。

農林水産業を持続可能な産業として発展させるため、県産農林水産物の国内外における販売チャンネルの拡大やブランド化等による高付加価値化、輸出促進に向けた産地づくり等の販路拡大に取り組んでいる。

## 主な農林水産物

### ばらのり（養殖）

南勢地域を中心に養殖。収穫量は全国の約6割を占める。  
（収穫量全国1位）



### なばな

北勢地域を中心に生産。主に葉茎を食用とする。収穫量は全国の約3割を占める。  
（収穫量全国1位）



### 真珠（養殖）

真珠養殖発祥の地。南勢地域を中心に養殖され、収穫量は全国の約1割を占める。  
（収穫量全国3位）



### サツキ

北勢地域を中心に生産。出荷量は長年にわたり全国一を誇っており、全国の約7割を占める。  
（出荷量全国1位）



### みかん

東紀州・南勢地域を中心に生産。特に御浜町（みはまちょう）は柑橘類が通年収穫できる町として有名。  
（収穫量全国9位）



### いせえび

南勢地域を中心に漁獲。漁獲量は全国の約1割を占める。  
（漁獲量全国2位）



### かたくちいわし

北勢・中勢・南勢地域の伊勢湾を主な漁場とする。  
（漁獲量全国3位）



### 茶

北勢・中勢地域を中心に生産。かぶせ茶の生産は有名。荒茶の生産量は全国の約1割を占める。  
（荒茶生産量全国3位）



### 小麦

北勢・中勢・南勢を中心に生産。「伊勢うどん」の原料粉として評価が高い「あやひかり」が有名。  
（収穫量全国5位）



### 肉用牛

北勢・中勢・南勢・伊賀地域を中心に生産。松阪牛・伊賀牛はブランド牛として有名。  
（飼養頭数全国23位）



# 三重県内の各地域における農林水産物

## 伊賀地域

【農畜産物】なたね、かぼちゃ、  
水稻、アスパラガス、ぶどう、な  
し、鶏卵、肉用牛

## 中勢地域

【農畜産物】なばな、茶、小麦、  
みかん、モロヘイヤ、いちご、ト  
マト、キャベツ、たまねぎ、ねぎ、  
きゅうり、豚、肉用牛  
【水産物】かたくちいわし、のり  
類（養殖）

## 東紀州地域

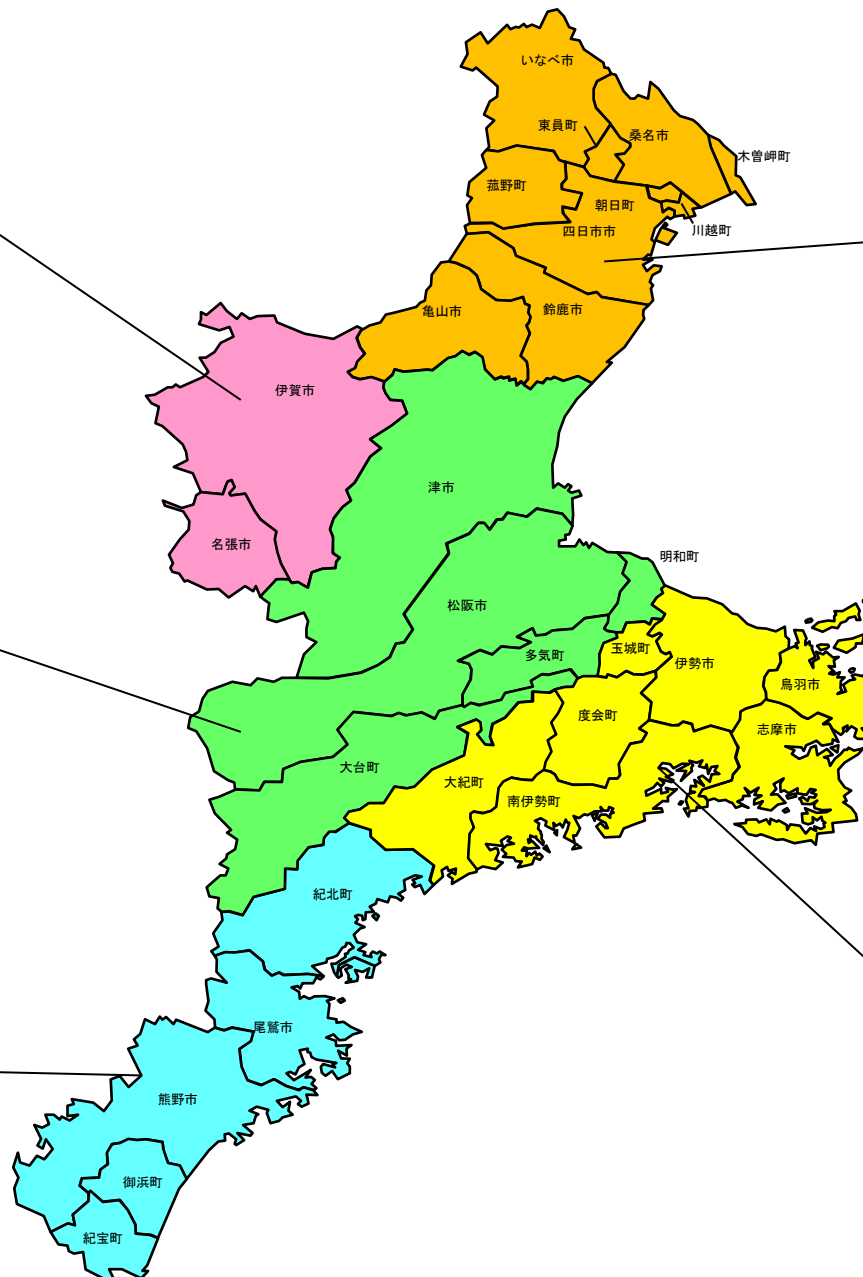
【農畜産物】サマーフレッシュ  
（かんきつ類）、セミノール（か  
んきつ類）、カラ（かんきつ類）、  
ナツミカン（かんきつ類）、シラ  
ヌヒ（かんきつ類）、みかん、レ  
モン、いよかん、うめ、鶏肉（熊  
野地鶏）  
【水産物】びんなが、まだい（養  
殖）、めかじき、かつお、いさき

## 北勢地域

【農畜産物】なばな、茶、観葉植  
物（鉢もの類）、パンジー（花壇  
用苗もの類）、小麦、洋ラン類  
（鉢もの類）、サツキ、六条大麦、  
大豆、ばれいしょ、はくさい、か  
ぶ、キャベツ、トマト、にんじん、  
ねぎ、鶏卵、豚、肉用牛  
【水産物】かたくちいわし、うな  
ぎ（養殖）、しじみ、のり類（養  
殖）

## 南勢地域

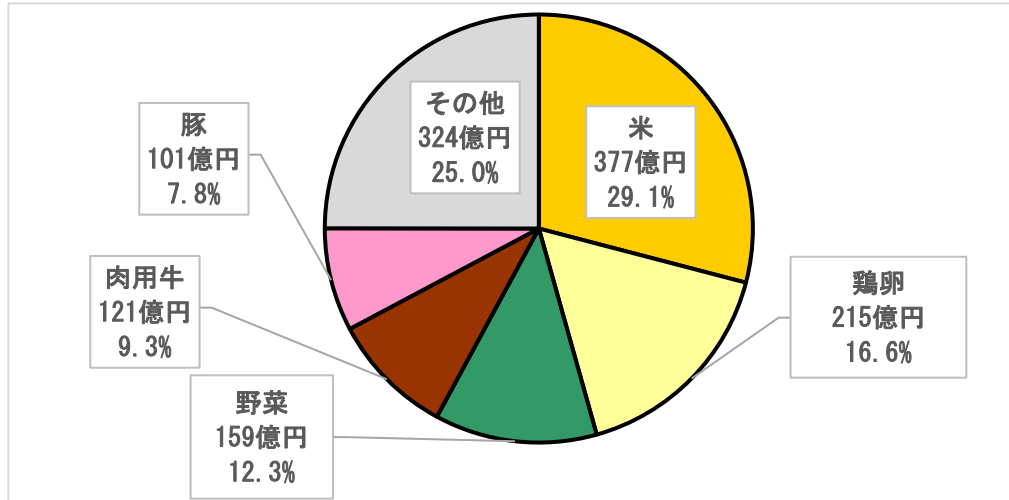
【農畜産物】茶、小麦、ガーベラ（切り花  
類）、みかん、ばら（切り花類）、かぼちゃ  
いちご、ねぎ、豚、肉用牛  
【水産物】ばらのり類（養殖）、いせえび、  
かたくちいわし、真珠（養殖）、さざえ、い  
さき



# 三重県の農業（1）

- ・農業産出額は1,297億円で全国30位。うち米が377億円（29.1%）、野菜が159億円（12.3%）、畜産が545億円（42.0%）。
- ・農畜産物の生産状況は、サマーフレッシュ、さつき、なばな（葉茎）が全国1位、茶（荒茶）（主産県）、観葉植物（鉢もの類）、セミノールが3位。

## 農業産出額の概略



## 農畜産物の生産状況

区分	年次	三重県	全国	全国順位	
小麦	収穫量	R7	25,200 t	1,031,000 t	5
茶（荒茶）（主産県）	生産量	R7	4,860 t	68,000 t	3
みかん	収穫量	R6	12,200 t	559,600 t	9
うめ	収穫量	R7	1,300 t	73,900 t	5
観葉植物（鉢もの類）	出荷量	R6	3,290 千鉢	37,900 千鉢	3
肉用牛	飼養頭数	R7	30,500 頭	2,595,000 頭	23
サマーフレッシュ	収穫量	R5	27 t	27 t	1
セミノール	収穫量	R5	434 t	2,483 t	3
サツキ	出荷量	R5	2,160 千本	3,260 千本	1
なばな（葉茎）	収穫量	R4	371 t	1,360 t	1

出典：「作物統計」、「果樹生産出荷統計」、「花き生産出荷統計」、「畜産統計」、「特産果樹生産動態等調査」、「花木等生産状況調査」、「地域特産野菜生産状況」

## 農業産出額のデータ

区分	三重県の農業産出額	全国の農業総産出額	全国順位
農業産出額	1,297 億円 (100.0)	107,801 億円 (100.0)	30
米	377 億円 (29.1)	25,524 億円 (23.7)	23
麦類	7 億円	582 億円	10 *
雑穀	0 億円	87 億円	32
豆類	3 億円	621 億円	19
いも類	10 億円	2,565 億円	24
野菜	159 億円 (12.3)	25,510 億円 (23.7)	37
果実	64 億円 (4.9)	10,112 億円 (9.4)	34
花き	37 億円	3,423 億円	30
工芸農作物	33 億円	1,577 億円	8
その他作物	43 億円	583 億円	3 *
畜産	545 億円 (42.0)	36,654 億円 (34.0)	18
肉用牛	121 億円	7,861 億円	21
乳用牛	85 億円	10,035 億円	21
生乳	80 億円	8,937 億円	21
豚	101 億円	7,567 億円	21
鶏	237 億円	10,170 億円	18
鶏卵	215 億円	5,764 億円	13
ブロイラー	16 億円	4,259 億円	30 *
その他畜産物	0 億円	1,021 億円	41
加工農産物	19 億円	565 億円	6

出典：「令和6年農業総産出額及び生産農業所得(全国)」、「令和6年農業産出額及び生産農業所得(都道府県別)」  
注：( ) は農業総産出額及び農業産出額を100%とした割合である。

都道府県の農業、林業、漁業の表の見方

・令和8年3月31日時点における最新の統計等の公表データを使用

・表中に使用した記号は次のとおり

「O」：単位に満たないもの(例:0.4t→0t)

「-」：事実のないもの

「…」：調査を欠くもの

「x」：秘密を保護するため統計数値を公表しないもの。

「\*」：秘密を保護するため統計数値を公表していない都道府県を除いた順位

# 三重県の農業（2）

- ・耕地面積は5万5,700haで全国24位。うち田が4万2,600ha、畑が1万3,100ha。
- ・農業経営体数は1万3,894経営体で全国29位。うち法人経営体数が582経営体で28位。
- ・国、市町村認定及び都道府県認定経営体数は2,064経営体で全国32位。うち法人数が522法人で26位。
- ・農業生産関連事業は、農家レストランの年間販売（売上）金額が18億円で全国4位、事業体数は30事業体で16位。

## 耕地面積

区分	三重県	全国	全国順位
耕地面積	55,700 ha	4,272,000 ha	24
田	42,600 ha	2,319,000 ha	19
畑	13,100 ha	1,952,000 ha	29
普通畑	7,790 ha	1,118,000 ha	27
樹園地	5,270 ha	248,600 ha	13
牧草地	26 ha	585,900 ha	44
参考) 総土地面積	5,774.48 km <sup>2</sup>	377,979.74 km <sup>2</sup>	25

出典：「令和6年耕地面積(7月15日現在)」、「令和8年全国都道府県市区町村別面積調(1月1日時点)」(国土交通省国土地理院)

## 荒廃農地面積

区分	三重県	全国	全国順位
荒廃農地面積	5,631 ha	256,667 ha	19

出典：「令和6年度の荒廃農地面積(令和7年3月31日現在)」

## 農業経営体数、農家数及び集落営農数

区分	三重県	全国	全国順位
農業経営体数	13,894 経営体	836,054 経営体	29
法人経営体数	582 経営体	33,819 経営体	28
総農家数	26,014 戸	1,394,135 戸	25
販売農家数	13,132 戸	792,808 戸	29
参考) 世帯総数	742,598 世帯	55,830,154 世帯	22
集落営農数	286 集落営農	13,952 集落営農	22

出典：「2025年農林業センサス(令和7年2月1日現在)」、「令和2年国勢調査」(総務省統計局)、「令和7年集落営農実態調査結果(令和7年2月1日現在)」

## 担い手への農地の集積状況

区分	三重県	全国	全国順位
担い手への集積面積	26,591 ha	2,627,068 ha	24
集積率	47.7 %	61.5 %	18

出典：「農地中間管理機構の実績等に関する資料(令和6年度版)」

## 基幹的農業従事者数及び認定農業者数

区分	三重県	全国	全国順位
基幹的農業従事者数	14,340 人	1,036,228 人	31
男	9,710 人	659,332 人	30
女	4,630 人	376,896 人	34
65歳以上	11,093 人	721,311 人	29
基幹的農業従事者数に対する65歳以上割合	77.4 %	69.6 %	-
国、市町村認定及び都道府県認定経営体数	2,064 経営体	212,136 経営体	32
法人数	522 法人	29,684 法人	26
参考) 人口総数	1,770,254 人	126,146,099 人	22

出典：「2025年農林業センサス(令和7年2月1日現在)」、「認定農業者の認定状況(令和7年3月末現在)」、「令和2年国勢調査」(総務省統計局)

## 農業生産関連事業の年間販売（売上）金額及び事業体数

区分	三重県	全国	全国順位	
農産加工	総額	24,294 百万円	1,006,107 百万円	17
	事業体数	680 事業体	26,910 事業体	12
農産物直売所	総額	20,603 百万円	1,134,381 百万円	24
	事業体数	340 事業体	20,960 事業体	26
観光農園	総額	1,569 百万円	39,113 百万円	10 *
	農業経営体数	50 経営体	4,350 経営体	26
農家民宿	総額	242 百万円	4,933 百万円	7 *
	農業経営体数	10 経営体	770 経営体	20
農家レストラン	総額	1,841 百万円	39,900 百万円	4 *
	事業体数	30 事業体	1,390 事業体	16

出典：「令和6年度6次産業化総合調査結果」

# 三重県 の 林 業

- ・ 林業産出額は101.5億円で全国15位。うち木材生産が42.2億円、栽培きのご類生産が58.2億円。
- ・ 林産物の生産状況は、素材生産量が全国20位。まいたけが全国4位、ひらたけが5位、エリンギ、たけのこが6位。ひのきが9位、

## 林業産出額

区 分	三 重 県	全 国	全国順位
林業産出額	101.5 億円	4,769.8 億円	15
木材生産	42.2 億円	2,369.4 億円	19
栽培きのご類生産	58.2 億円	2,322.7 億円	7

出典：「令和6年林業産出額」

## 林産物の生産状況

区 分	三 重 県	全 国	全国順位
素材生産量	304 千m <sup>3</sup>	19,763 千m <sup>3</sup>	20
針葉樹	294 千m <sup>3</sup>	18,398 千m <sup>3</sup>	18
すぎ	164 千m <sup>3</sup>	11,716 千m <sup>3</sup>	19
ひのき	129 千m <sup>3</sup>	3,019 千m <sup>3</sup>	9
広葉樹	10 千m <sup>3</sup>	1,365 千m <sup>3</sup>	24
まいたけ	生産量 2,925 t	56,609 t	4 *
ひらたけ	生産量 87 t	4,004 t	5 *
エリンギ	生産量 280 t	34,639 t	6 *
たけのこ	生産量 522 t	20,865 t	6

出典：「令和6年木材統計」、「令和6年特用林産基礎資料」

## 林野面積

区 分	三 重 県	全 国	全国順位
林野面積	370,199 ha	24,744,214 ha	24
国有林	22,067 ha	7,117,059 ha	32
民有林	348,132 ha	17,627,155 ha	20
人工林面積	229,330 ha	10,059,386 ha	15

出典：「2025年農林業センサス(令和7年2月1日現在)」

## 製材工場数

区 分	三 重 県	全 国	全国順位
製材工場数	152 工場	3,547 工場	3
製材用素材の入荷があった工場数	152 工場	3,492 工場	3
国産材のみ	137 工場	3,013 工場	3
国産材と輸入材	13 工場	386 工場	10

出典：「令和6年木材統計」

## 林業経営体数

区 分	三 重 県	全 国	全国順位
林業経営体数	352 経営体	23,300 経営体	25
法人経営体数	72 経営体	3,813 経営体	20

出典：「2025年農林業センサス(令和7年2月1日現在)」

# 三重県の水産業

- ・漁業産出額のうち、海面漁業・養殖業産出額は427億円で全国11位。
- ・水産物の生産状況は、海面漁業のいせえびが全国2位、かたくちいわしが3位、海面養殖業のばらのりが1位、真珠が3位、内水面養殖業のうなぎが5位。
- ・漁業生産関連事業は、水産加工の年間販売金額（売上）が160億円で全国2位、事業体数は30事業体で9位。

## 漁業産出額

区分	三重県	全国	全国順位
海面漁業・養殖業産出額	427 億円	14,785 億円	11
海面漁業	201 億円	8,894 億円	11 *
海面養殖業	226 億円	5,891 億円	12 *

出典：「令和6年漁業産出額」

## 漁業経営体数

区分	三重県	全国	全国順位
海面漁業経営体数	2,286 経営体	65,662 経営体	9
内水面漁業経営体数	30 経営体	4,076 経営体	34

出典：「2023年漁業センサス(令和5年11月1日現在)」

## 漁業就業者数

区分	三重県	全国	全国順位
海面漁業就業者数	4,220 人	121,389 人	8
男	3,332 人	109,757 人	10
女	888 人	11,632 人	4

出典：「2023年漁業センサス(令和5年11月1日現在)」

## 漁船隻数

区分	三重県	全国	全国順位
漁船隻数	5,030 隻	109,284 隻	4
動力漁船	2,316 隻	58,907 隻	7

出典：「2023年漁業センサス(令和5年11月1日現在)」

## 水産物の生産状況

区分	三重県	全国	全国順位
海面漁業・養殖業生産量	77,868 t	3,589,121 t	15 *
海面漁業漁獲量	58,452 t	2,786,195 t	13
かたくちいわし	10,362 t	102,699 t	3
いせえび	119 t	954 t	2
海面養殖業収穫量	19,416 t	802,927 t	15 *
ばらのり	3,545 t	6,228 t	1 *
真珠	1,844 kg	12,421 kg	3 *
内水面漁業・養殖業生産量	540 t	47,046 t	16 *
内水面漁業漁獲量	297 t	17,915 t	7
しじみ	294 t	9,462 t	5
内水面養殖業収穫量	243 t	29,131 t	17
うなぎ	230 t	16,674 t	5

出典：「令和6年漁業・養殖業生産統計」

## 漁業生産関連事業の年間販売（売上）金額及び事業体数

区分	三重県	全国	全国順位
水産加工	総額	15,950 百万円	193,147 百万円
	事業体数	30 事業体	1,160 事業体
水産物直売所	総額	1,378 百万円	34,259 百万円
	事業体数	10 事業体	780 事業体
漁家民宿	総額	474 百万円	5,440 百万円
	漁業経営体数	30 経営体	540 経営体
漁家レストラン	総額	469 百万円	13,511 百万円
	事業体数	20 事業体	380 事業体

出典：「令和6年度6次産業化総合調査結果」

# 三重県の農林水産業の話題等（1）

## 伊勢茶の消費拡大に向けた取組

三重県内の高校生たちが、伊勢茶を楽しむためのアイデアを競うイベント「第2回 Ise Cha Promotion Award」を開催。

伊勢茶とは、全国3位の茶生産量を誇る当県産茶葉を使用したお茶の総称であり、本大会は、若い世代に伊勢茶の魅力を知ってもらおうと、県が県内の公立・私立高校に応募を呼び掛け、昨年から実施。

伊勢茶の新たな需要やニーズを創出する3部門（「創作料理部門」、「イベント企画部門」、「デザイン部門」）に7校18チームの応募があり、書類審査で選ばれた9チームから各部門の最優秀賞を決定。

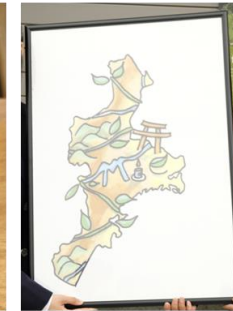
次世代の消費者となりうる高校生の伊勢茶に対する理解を深め、消費拡大につなげる。



イベントの様子



○イベント企画部門  
伊勢茶ラテアート  
(飯南高等学校)



○デザイン部門  
伊勢茶の恵み（ロゴ）  
(皇学館高等学校)



○創作料理部門  
鹿と伊勢茶の香り包み  
(相可高等学校)

各部門の最優秀賞

## 森林由来J-クレジット創出を加速させる取組

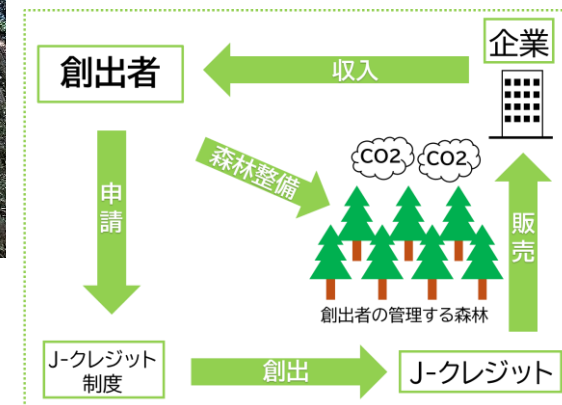
大気中の二酸化炭素を吸収する森林の働きや木材を住宅等の製品に利用することで得られる炭素貯蔵の効果は、カーボンニュートラルの実現に大きく寄与するため、林業・木材産業分野の発展による経済社会システム全体の変革をめざすGX（グリーントランスフォーメーション）を進めることが求められている。

このため、森林の二酸化炭素吸収機能に経済的価値を生み出すJ-クレジット制度の活用を促進し、2050年カーボンニュートラルの実現に貢献するため、森林由来J-クレジット創出プロセスの各段階における支援を実施することで、県内における森林由来J-クレジット創出を加速させ、森林所有者の所得向上を通じた森林整備の促進を図る。

また、「三重県森林由来J-クレジットの推進に関する条例（仮称）」の制定に向けた検討を進める。



森林の様子



事業のイメージ図

# 三重県の農林水産業の話題等（2）

## 豊かな海づくりに向けた気運醸成

天皇・皇后両陛下御臨席のもと、当県で41年ぶり2回目となる「第44回全国豊かな海づくり大会～美し国みえ大会～」を開催し、海洋環境の変化に対応し、豊かな海を守り育てることを大会決議として採択した。

今後に向けては、大会で高まった気運を生かし、豊かな海・持続的な水産業の次世代への継承、水産物・漁村などの「美し国みえ」の魅力のさらなる向上に向けた取組を進める。

### 【第44回全国豊かな海づくり大会～美し国みえ大会～ 概要】

開催日：令和7年11月9日

テーマ：受け継ごう 命あふれる 清い海

主要行事：式典行事、海上歓迎・放流行事

参加者：県内および全国の漁業関係者等 延べ1,124名

そのほか：県民等が参加できる関連行事が県内5か所で同時開催され、計13,200人が参加した。



式典行事



放流行事

## 県内高校生等と連携した 低利用食材の利用拡大を推進する取組

現在、県内で拡大する磯焼けの1つの要因とされる植食性魚類（アイゴ、ブダイ等）を活用する「食べる環境対策」や獣害対策等で捕獲される野生獣（鹿）をジビエとして活用する「いのちの有効活用」を推進するため、県内高等学校及び食関連事業者と連携して、これらの低利用食材を活用した新商品・メニュー開発やプロモーションに取り組んだ。

高校生は、関係者から課題を聞く座学や現地見学会に参加し、低利用食材とその社会課題に主体的に向き合うとともに、食関連事業者と試作・改良を重ね、一般消費者や食・流通・マーケティングの専門家へのプレゼンテーションを通じて、「サステナブルな商品」の開発に取り組んだ。本事業により、「食べること」を通じた地域課題解決のモデルを構築し、高校生の地域との関わり方に関する視座を育てることができた。



新商品開発の様子



取組成果をプレゼンする様子