

高知県の農林水産業の概要

特徴・取組

高知県は、四国の南部に位置し、北の四国山地には1,000mを越える山々が連なり、南は太平洋に面した扇状になっている。
総面積は全国総面積の1.9%を占め、全国第18位。
温暖多湿な気候のため、東の室戸岬や西の足摺岬には亜熱帯植物が自生している。

令和4年度の高知県の県内総生産は、2兆4,074億円で全国第46位。
産業別構成比では、第1次産業が3.5%、第2次産業が17.9%、第3次産業が77.5%となっている。

令和2年の就業者構成比では、第1次産業が10.1%を占め、全国第2位。

温暖で日照時間の長い気候を活かした野菜の促成栽培などの施設栽培を中心とした園芸農業が確立しており、なす、しょうが、にら、花みょうが等の収穫量は全国屈指の地位を占めている。

森林面積率は84%と高く、65%がすぎやひのき等の人工林で構成される森林県である。

東西へ713kmの長い海岸線を有し、豊かな水産資源に恵まれ、「かつお一本釣」が有名である。

県の農業分野では、環境制御技術にAIやIoTなど先端のデジタル技術を融合した「NEXT次世代型こうち新施設園芸システム」の普及を進めており、令和4年9月に、本格運用を開始した「SAWACHI（サワチ）」

【※IoTクラウド】のユーザー拡大でさらなる収量増加や高品質化、省力化などに取り組むとともに、産地提案型による担い手確保対策や、国内外への外商拡大に取り組んでいる。

林業分野では、ICT等を活用したスマート林業の促進を図り、これまで強化してきた木材加工施設等への安定的な原木供給や、CLTなどによる全国的な非住宅建築物の木造化等に取り組むとともに、特用林産物分野では、土佐備長炭やしいたけなどの特用林産物の生産拡大に取り組んでいる。

水産業分野では、デジタル技術を活用した効率的な生産流通体制への転換を進める「高知マリンイノベーション」の取り組みや、安定生産が可能な養殖生産の拡大を推進するとともに、外商の強化に向けた加工施設の整備や国内外への販路開拓のほか、漁業生産を支える担い手の確保・育成に取り組んでいる。

【※IoTクラウド】とは、IoTで接続した農業ハウス内の機器のデータや、高知県全体にわたる農産物の個々の出荷に関するデータなどを、リアルタイムで一元的に集約するクラウド型のデータベースシステムのことである。

主な農林水産物

なす

冬の温暖な気候を活かしたハウス栽培が行われ、冬春ナスの収穫量は全国の35%を占める。

(収穫量全国1位)



ゆり

土佐市、高知市などで施設栽培が行われている。国内出荷量の10%を占める。

(出荷量全国3位)



しょうが

県の気候（温暖多雨）に適し県内各地で生産され国内収穫量の44%を占める。

(収穫量全国1位)



肉用牛

「土佐あかうし」として流通している県を代表する和牛。山間部を中心に飼育されている。



にら

ハウス栽培と露地栽培の周年栽培で県内各地で生産され国内収穫量の29%を占める。

(収穫量全国1位)



地鶏

「土佐ジロー」は、県原産の土佐地鶏を父親に、ロードアイランドレッドを母親として生まれた卵肉兼用の地鶏。



花みょうが

県内の主産地は須崎市。ハウス栽培が盛んで通年栽培され、国内収穫量の95%を占める。

(収穫量全国1位)



土佐備長炭

ウバメガシなどを原材料として製炭される白炭。主に海岸部で生産されている。

(生産量全国1位（白炭）)



ユズ（柚）

山間部で栽培が盛んで国内収穫量の53%を占める。欧州へ果実の輸出も行われている。

(収穫量全国1位)



かつお

太平洋の黒潮に乗り高知沖に来遊する県を代表する魚。一本釣りが有名。

(漁獲量全国4位)



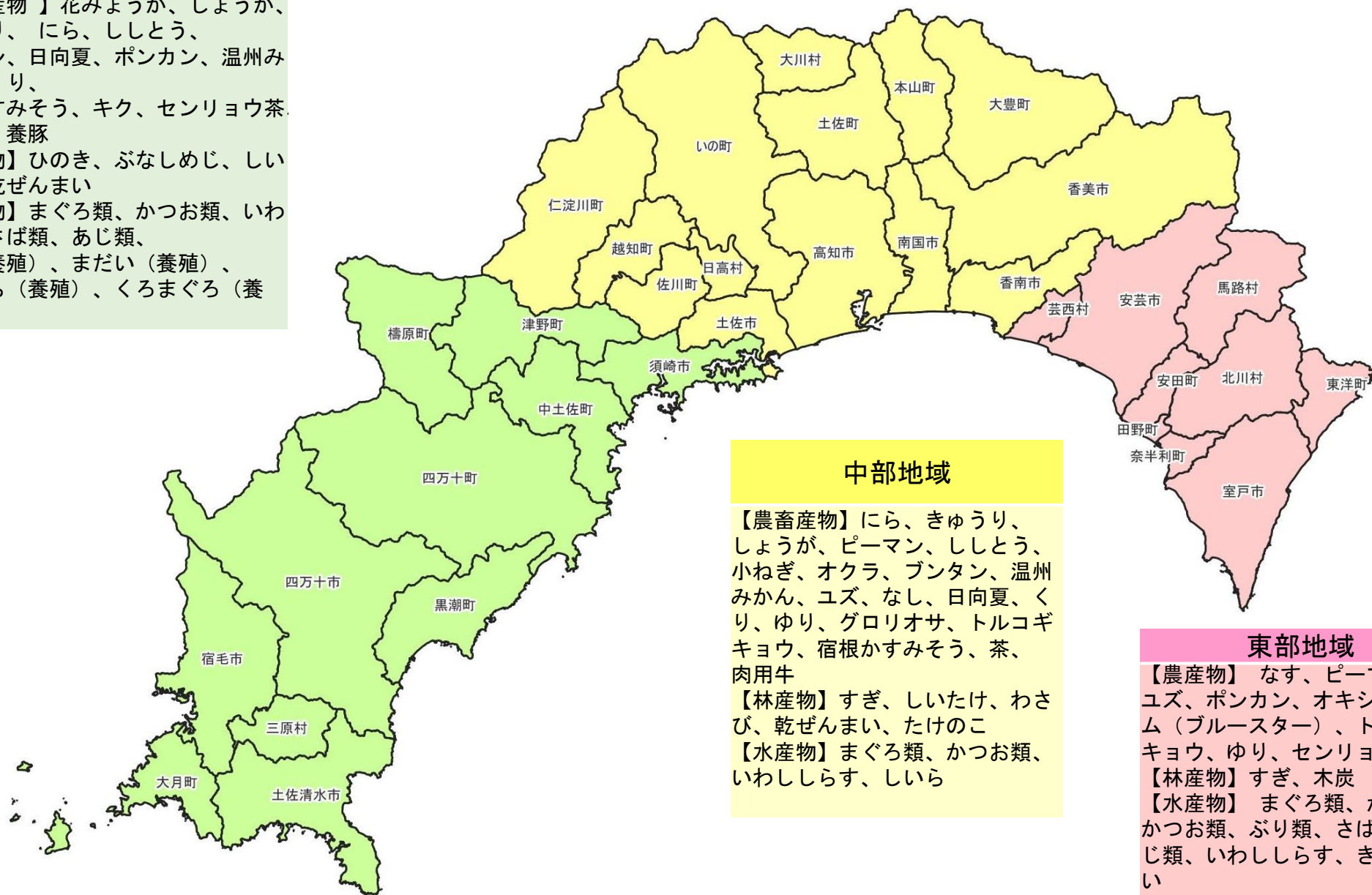
高知県内の各地域における農林水産物

西部地域

【農畜産物】花みょうが、しょうが、きゅうり、にら、ししとう、ブント、日向夏、ポンカン、温州みかん、くり、宿根かすみそう、キク、センリョウ茶、肉用牛、養豚

【林産物】ひのき、ぶなしめじ、しいたけ、乾ぜんまい

【水産物】まぐろ類、かつお類、いわし類、さば類、あじ類、ぶり（養殖）、まだい（養殖）、かんぱち（養殖）、くろまぐろ（養殖）



中部地域

【農畜産物】にら、きゅうり、しょうが、ピーマン、ししとう、小ねぎ、オクラ、ブント、温州みかん、ユズ、なし、日向夏、くり、ゆり、グロリオサ、トルコギキョウ、宿根かすみそう、茶、肉用牛

【林産物】すぎ、しいたけ、わさび、乾ぜんまい、たけのこ

【水産物】まぐろ類、かつお類、いわししらす、しいら

東部地域

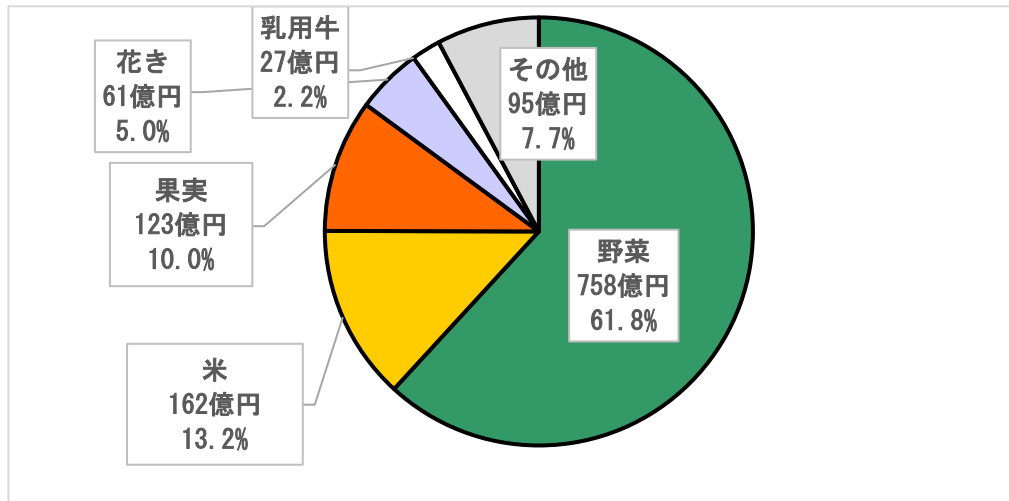
【農産物】なす、ピーマン、ユズ、ポンカン、オキシペタラム（ブルースター）、トルコギキョウ、ゆり、センリョウ

【林産物】すぎ、木炭
【水産物】まぐろ類、かじき類、かつお類、ぶり類、さば類、あじ類、いわししらす、きんめだい

高知県の農業（1）

- ・農業産出額は1,226億円で全国32位。うち米が162億円（13.2%）、野菜が758億円（61.8%）、畜産が91億円（7.4%）。
- ・農畜産物の生産状況は、なす、しょうが、にら、ユズ（柚）、ブント（文旦）、花みょうがが全国1位、おくらが2位。

農業産出額の概略



農畜産物の生産状況

区分	年次	高知県	全国	全国順位
なす	収穫量	R6 38,500 t	280,200 t	1
しょうが	収穫量	R6 18,000 t	40,900 t	1
にら	収穫量	R6 16,100 t	55,200 t	1
ピーマン	収穫量	R6 13,000 t	143,000 t	3
きゅうり	収穫量	R6 21,700 t	502,900 t	7
ゆり	出荷量	R6 9,450 千本	98,000 千本	3
ユズ（柚）	収穫量	R5 15,005 t	28,144 t	1
ブント（文旦）	収穫量	R5 11,437 t	11,911 t	1
おくら	収穫量	R4 1,770 t	11,100 t	2
花みょうが	収穫量	R4 4,610 t	4,860 t	1

出典：「野菜生産出荷統計」、「花き生産出荷統計」、「特産果樹生産動態等調査」、「地域特産野菜生産状況」

農業産出額のデータ

区分	高知県の農業産出額	全国の農業総産出額	全国順位
農業産出額	1,226 億円 (100.0)	107,801 億円 (100.0)	32
米	162 億円 (13.2)	25,524 億円 (23.7)	38
麦類	0 億円	582 億円	28 *
雑穀	0 億円	87 億円	44
豆類	0 億円	621 億円	43
いも類	14 億円	2,565 億円	18
野菜	758 億円 (61.8)	25,510 億円 (23.7)	12
果実	123 億円 (10.0)	10,112 億円 (9.4)	21
花き	61 億円	3,423 億円	19
工芸農作物	6 億円	1,577 億円	20
その他作物	10 億円	583 億円	15 *
畜産	91 億円 (7.4)	36,654 億円 (34.0)	39
肉用牛	14 億円	7,861 億円	40
乳用牛	27 億円	10,035 億円	37
生乳	26 億円	8,937 億円	37
豚	23 億円	7,567 億円	36
鶏	26 億円	10,170 億円	41
鶏卵	11 億円	5,764 億円	41
ブロイラー	14 億円	4,259 億円	33 *
その他畜産物	1 億円	1,021 億円	37
加工農産物	1 億円	565 億円	32

出典：「令和6年農業総産出額及び生産農業所得(全国)」、「令和6年農業産出額及び生産農業所得(都道府県別)」
注：()は農業総産出額及び農業産出額を100%とした割合である。

都道府県の農業、林業、漁業の表の見方

・令和8年3月31日時点における最新の統計等の公表データを使用

・表中に使用した記号は次のとおり

「0」：単位に満たないもの(例:0.4t→0t)

「-」：事実のないもの

「…」：調査を欠くもの

「x」：秘密を保護するため統計数値を公表しないもの。

「*」：秘密を保護するため統計数値を公表していない都道府県を除いた順位

高知県の農業（ 2 ）

- ・耕地面積は2万5,000haで全国42位。うち田が1万8,600ha、畑が6,380ha。
- ・農業経営体数は1万67経営体で全国39位。うち法人経営体数が287経営体で43位。
- ・国、市町村認定及び都道府県認定経営体数は2,832経営体で全国25位。うち法人数が227法人で41位。
- ・農業生産関連事業は、農家民宿の年間販売（売上）金額が4,300万円です。全国24位、農業経営体数は10経営体で20位。

耕地面積

区分	高知県	全国	全国順位
耕地面積	25,000 ha	4,272,000 ha	42
田	18,600 ha	2,319,000 ha	40
畑	6,380 ha	1,952,000 ha	39
普通畑	2,910 ha	1,118,000 ha	40
樹園地	3,300 ha	248,600 ha	21
牧草地	174 ha	585,900 ha	34
参考) 総土地面積	7,102.28 km ²	377,979.74 km ²	18

出典：「令和6年耕地面積(7月15日現在)」、「令和8年全国都道府県市区町村別面積調(1月1日時点)」(国土交通省国土地理院)

荒廃農地面積

区分	高知県	全国	全国順位
荒廃農地面積	2,041 ha	256,667 ha	34

出典：「令和6年度の荒廃農地面積(令和7年3月31日現在)」

農業経営体数、農家数及び集落営農数

区分	高知県	全国	全国順位
農業経営体数	10,067 経営体	836,054 経営体	39
法人経営体数	287 経営体	33,819 経営体	43
総農家数	15,677 戸	1,394,135 戸	42
販売農家数	9,551 戸	792,808 戸	39
参考) 世帯総数	315,272 世帯	55,830,154 世帯	42
集落営農数	200 集落営農	13,952 集落営農	27

出典：「2025年農林業センサス(令和7年2月1日現在)」、「令和2年国勢調査」(総務省統計局)、「令和7年集落営農実態調査結果(令和7年2月1日現在)」

担い手への農地の集積状況

区分	高知県	全国	全国順位
担い手への集積面積	9,101 ha	2,627,068 ha	40
集積率	36.4 %	61.5 %	31

出典：「農地中間管理機構の実績等に関する資料(令和6年度版)」

基幹的農業従事者数及び認定農業者数

区分	高知県	全国	全国順位
基幹的農業従事者数	14,297 人	1,036,228 人	32
男	8,732 人	659,332 人	33
女	5,565 人	376,896 人	29
65歳以上	9,021 人	721,311 人	36
基幹的農業従事者数に対する65歳以上割合	63.1 %	69.6 %	-
国、市町村認定及び都道府県認定経営体数	2,832 経営体	212,136 経営体	25
法人数	227 法人	29,684 法人	41
参考) 人口総数	691,527 人	126,146,099 人	45

出典：「2025年農林業センサス(令和7年2月1日現在)」、「認定農業者の認定状況(令和7年3月末現在)」、「令和2年国勢調査」(総務省統計局)

農業生産関連事業の年間販売（売上）金額及び事業体数

区分	高知県	全国	全国順位	
農産加工	総額	11,615 百万円	1,006,107 百万円	27
	事業体数	310 事業体	26,910 事業体	35
農産物直売所	総額	22,009 百万円	1,134,381 百万円	22
	事業体数	270 事業体	20,960 事業体	30
観光農園	総額	391 百万円	39,113 百万円	28 *
	農業経営体数	10 経営体	4,350 経営体	47
農家民宿	総額	43 百万円	4,933 百万円	24 *
	農業経営体数	10 経営体	770 経営体	20
農家レストラン	総額	206 百万円	39,900 百万円	42 *
	事業体数	20 事業体	1,390 事業体	23

出典：「令和6年度6次産業化総合調査結果」

高 知 県 の 林 業

- ・ 林業産出額は89.8億円で全国19位。うち木材生産が68.9億円、栽培きのご類生産が9.5億円。
- ・ 林産物の生産状況は、素材生産量が全国12位、白炭、乾ぜんまいが全国1位、ひのきが4位、ぶなしめじ、たけのこが8位。

林業産出額

区 分	高 知 県	全 国	全国順位
林業産出額	89.8 億円	4,769.8 億円	19
木材生産	68.9 億円	2,369.4 億円	12
栽培きのご類生産	9.5 億円	2,322.7 億円	32

出典：「令和6年林業産出額」

林産物の生産状況

区 分	高 知 県	全 国	全国順位
素材生産量	537 千m ³	19,763 千m ³	12
針葉樹	534 千m ³	18,398 千m ³	12
ひのき	211 千m ³	3,019 千m ³	4
すぎ	211 千m ³	11,716 千m ³	15
広葉樹	3 千m ³	1,365 千m ³	34
ぶなしめじ	生産量 991 t	117,536 t	8 *
白炭	生産量 1,311 t	2,637 t	1 *
たけのこ	生産量 433 t	20,865 t	8
乾ぜんまい	生産量 6 t	12 t	1

出典：「令和6年木材統計」、「令和6年特用林産基礎資料」

林野面積

区 分	高 知 県	全 国	全国順位
林野面積	590,850 ha	24,744,214 ha	12
国有林	121,833 ha	7,117,059 ha	13
民有林	469,017 ha	17,627,155 ha	10
人工林面積	386,988 ha	10,059,386 ha	5

出典：「2025年農林業センサス(令和7年2月1日現在)」

製材工場数

区 分	高 知 県	全 国	全国順位
製材工場数	73 工場	3,547 工場	22
製材用素材の入荷があった工場数	67 工場	3,492 工場	27
国産材のみ	55 工場	3,013 工場	28
国産材と輸入材	3 工場	386 工場	28

出典：「令和6年木材統計」

林業経営体数

区 分	高 知 県	全 国	全国順位
林業経営体数	532 経営体	23,300 経営体	15
法人経営体数	85 経営体	3,813 経営体	16

出典：「2025年農林業センサス(令和7年2月1日現在)」

高知県の水産業

- ・ 漁業産出額のうち、海面漁業・養殖業産出額は604億円で全国6位。
- ・ 水産物の生産状況は、海面漁業のびんながが全国1位、かつおが4位、海面養殖業のまだい、くろまぐろが3位。
- ・ 漁業生産関連事業は、漁家レストランの年間販売（売上）金額が2億円で全国15位、事業体数は10事業体で8位。

漁業産出額

区分	高知県	全国	全国順位
海面漁業・養殖業産出額	604 億円	14,785 億円	6
海面漁業	311 億円	8,894 億円	6 *
海面養殖業	292 億円	5,891 億円	8 *

出典：「令和6年漁業産出額」

漁業経営体数

区分	高知県	全国	全国順位
海面漁業経営体数	1,345 経営体	65,662 経営体	19
内水面漁業経営体数	37 経営体	4,076 経営体	29

出典：「2023年漁業センサス(令和5年11月1日現在)」

漁業就業者数

区分	高知県	全国	全国順位
海面漁業就業者数	2,622 人	121,389 人	19
男	2,539 人	109,757 人	15
女	83 人	11,632 人	23

出典：「2023年漁業センサス(令和5年11月1日現在)」

漁船隻数

区分	高知県	全国	全国順位
漁船隻数	2,069 隻	109,284 隻	21
動力漁船	1,465 隻	58,907 隻	15

出典：「2023年漁業センサス(令和5年11月1日現在)」

水産物の生産状況

区分	高知県	全国	全国順位
海面漁業・養殖業生産量	77,247 t	3,589,121 t	16 *
海面漁業漁獲量	58,507 t	2,786,195 t	12
びんなが	6,225 t	26,849 t	1 *
かつお	16,943 t	241,653 t	4 *
海面養殖業収穫量	18,740 t	802,927 t	17 *
まだい	7,070 t	68,439 t	3 *
くろまぐろ	2,301 t	18,687 t	3 *
内水面漁業・養殖業生産量	257 t	47,046 t	25
内水面漁業漁獲量	103 t	17,915 t	15
あゆ	87 t	1,414 t	6
内水面養殖業収穫量	154 t	29,131 t	24
うなぎ	122 t	16,674 t	7

出典：「令和6年漁業・養殖業生産統計」

漁業生産関連事業の年間販売（売上）金額及び事業体数

区分	高知県	全国	全国順位
水産加工	総額	648 百万円	193,147 百万円
	事業体数	10 事業体	1,160 事業体
水産物直売所	総額	x 百万円	34,259 百万円
	事業体数	0 事業体	780 事業体
漁家民宿	総額	x 百万円	5,440 百万円
	漁業経営体数	10 経営体	540 経営体
漁家レストラン	総額	219 百万円	13,511 百万円
	事業体数	10 事業体	380 事業体

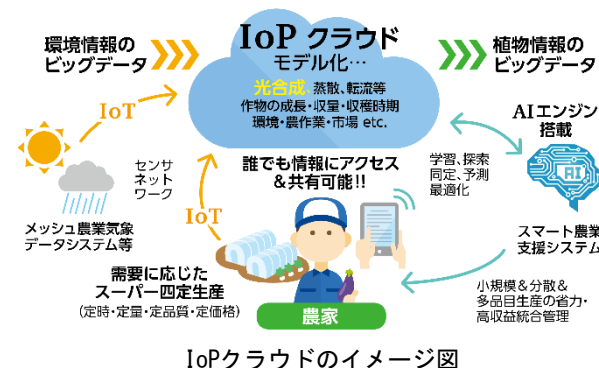
出典：「令和6年度6次産業化総合調査結果」

高知県の農林水産業の話題等

I o Pクラウド「SAWACHI」が導くNext次世代型施設園芸農業

これまで普及してきた環境制御技術にAIやIoTなど先端のデジタル技術を融合させた「Next次世代型こうち新施設園芸システム」の構築を進め、令和4年9月より農業データ連携基盤「I o P (Internet of Plants) クラウド」(通称「SAWACHI (サワチ)」)の本格運用を開始した。

SAWACHIは県内の生産者が誰でも利用でき、より多くの生産者にデータに基づいて生産性を高める「データ駆動型農業」を実践してもらい、「もっと楽しく、もっと楽に、もっと儲かる」農業の実現を目指している。



流通・販売の支援強化

全国の卸売市場と連携し量販店担当者を産地へ招へいし、環境にやさしい生産方法や産地の状況を理解していただく取組や、試食等を通じた販売拡大に取り組んでいる。また、中食や外食、冷凍食品などの業務需要に応じた取引の拡大を目指し、品目別の傾向分析や生産者へのセミナーを開催している。

直接取引等では、県内の農産物が集まる大規模直販所「とさのさと」、県産品のセレクトショップや県内食材を利用したレストラン、6次産業化に取り組む生産者らの加工品などが並ぶ「AGRI COLLETTO (アグリコレット)」及びWebサイト「とさごろ」を活用した地産外商の強化を行うとともに、県が開設した特産品サイト「高知まるごとネット」から各特産品事業者の販売サイトにリンクする取組を行っている。



とさのさと外観



Webサイトとさごろ

中山間地域再興ビジョンによる中山間対策の推進

若年人口の減少が著しい中山間地域の再興を図るため、令和5年度末に策定した「中山間地域再興ビジョン」において、目指す姿の中心に「若者の増加」を掲げ、少子化対策と一体となった中山間対策を進めている。

中山間地域の基幹産業である一次産業においては、デジタル技術の活用による生産性の向上を図るとともに、若者や女性を対象とした新規就業者の確保などに取り組んでいる。

また、集落活動の活性化に向けて、地域コミュニティの維持に資する取組を行う農村型地域運営組織(農村RMO)の形成を推進している。

3 将来ビジョンの実現に向けた4年間の行動計画(アクションプラン)

柱4 しごとを生み出す

第6項 基幹産業の振興と地域の資源を活用した付加価値の高い産業の創出

○中山間地域において、若者が魅力を感じ、くらしを立てられるしごとを増やしていくため、第5期産業振興計画に基づく各産業分野の取組みを推進する。
 ○特に、中山間地域の基幹産業である一次産業の生産性向上や新規就業者の確保、地域資源を生かした付加価値の高い産業づくり等に取り組みることにより、地域の雇用創出を図る。
 ○デジタル技術の活用等により、これまで男性中心とされてきた一次産業や建設業等の職場への女性の進出を後押しする。【第1策再掲】

(1) 農業の振興

■新規就業者数(高知市以外+土佐山・嶺)			
(A)			
R2	R3	R4	
194	181	194	

- 生産性の向上と高付加価値化による産地の強化
 - 農業のデジタル化による生産性の向上
 - 持続可能な農業の普及拡大
 - 野菜の生産振興
 - 果樹の生産振興
 - 花きの生産振興
 - 畜産の生産振興
- 中山間地域の農業を支える仕組みの再構築
 - 農村型地域運営組織(農村RMO)の形成推進による集落の活性化【再掲】
 - スマート農業の推進による労働生産性や反収の向上
- 流通・販売の支援強化
 - 園芸王国高知を支える市場流通の拡大
- 担い手の確保・育成
 - 新規就業者等の確保・育成に向けた迅速な農地整備の推進【再掲】
 - 若者・女性の就業意欲の喚起と担い手の育成(農業分野)【再掲】
- 基盤整備の推進と農地の確保
 - 園芸産地の生産基盤の強化
 - 新規就業者等の確保・育成に向けた迅速な農地整備の推進【再掲】

