

鹿児島県の農林水産業の概要

特徴・取組

鹿児島県は、日本の西南部、九州の南端に位置し、東西約270km、南北約600kmに広がり、総面積は9,186km²。薩摩、大隅の二大半島からなる県本土と、甌島(こしきしま)、種子島、屋久島、トカラ列島、奄美群島など1,200有余の島々からなっている。

気候は、温帯気候帯から亜熱帯気候帯まで広範囲に及んでおり、年平均気温は15℃から23℃と、かなりの温度差がある。降水量は地域によって相当の差があるが、概ね2,000mmから3,000mmの降雨地帯にあり、梅雨期から夏にかけて全降水量の約半分が集中している。

産業構造は、県内総生産(令和4年度：6兆486億円)を産業別にみると、第1次産業が2,890億円(4.8%)、第2次産業が1兆4,055億円(23.3%)、第3次産業が4兆2,805億円(70.8%)となっている。

農業は、鹿児島県の地域経済を支える基幹産業であり、令和6年における農業産出額は、全国第2位の5,689億円となっている。

特に、全国1位の飼養頭数を誇る豚や肉用牛(黒毛和種)を中心とした畜産は、農業産出額の約64%を占めている。また、南北約600kmにわたる県土の中で、温暖な気候や全国第2位の広大な畑地などを生かした野菜や花き、茶などの生産も盛んである。

鹿児島県では、更なる農業の発展のために、畑地かんがい農業などの農業生産基盤の整備や各種の生産対策を積極的に推進している。

鹿児島県では、生産施設等の整備による生産基盤の強化や輸出推進体制の構築による輸出拡大などによる販売量の増加、ブランド力向上を図るための首都圏や海外でのPRなどによる販売単価の向上、スマート農林水産業の推進などによる生産コストの低減、就農・就業希望者への相談対応などによる農林水産業を支える担い手の確保・育成など、農林水産業の「稼ぐ力」を引き出すための各般の施策に取り組んでいる。

鹿児島県は、広大な海域と多くの島しょを有し、黒潮の恵みを受け、沿岸・沖合域では多様な漁船漁業が、湾や入り江の静穏な海域では養殖業が営まれ、さらに世界の海を漁場とする遠洋カツオ・マグロ漁業が営まれている。令和6年の海面漁業・養殖業産出額は全国5位となっている。

魚種別の生産量では、養殖ぶり、養殖かんぱち、養殖うなぎが1位、水産加工業の生産量ではかつお節が1位など、全国でも主要な位置を占めている。

主な農林水産物

さつまいも(かんしょ)

作付面積は全国の約3割を占め、でん粉、焼酎、青果、食品加工等と幅広く利用されている。(収穫量全国1位)



茶

全国茶品評会において農林水産大臣賞を受賞するなど質・量ともに全国トップレベル。(荒茶生産量全国1位)



さとうきび

県南西諸島の基幹作物であり、約6割の農家が生産している。(収穫量全国2位)



ぶり(養殖)

旨味のある脂の乗りが特徴で海外でも人気があり、世界各地に輸出されている。(収穫量全国1位)



鰹節

伝統的な製法で製造され、和食文化の普及とともに海外でも人気。(生産量全国1位)



豚

純粋バークシャー種を飼育基準に基づいて生産し、ブランド「かごしま黒豚」として販売。(飼養頭数全国1位)



ブロイラー

出荷羽数は全国の約2割を占めている。(出荷羽数全国1位)



肉用牛

肉用牛の中でも肉質の優れた黒毛和種の飼養頭数は、全国1位。(肉用牛飼養頭数全国2位)



かんぱち(養殖)

淡いピンク色の身質とさっぱりとした味わいが特徴で、寿司店や和食店などでも人気。(収穫量全国1位)



うなぎ(養殖)

温暖な気候と豊富な地下水で養殖され、その品質や美味しさは贈答用としても人気。(収穫量全国1位)



鹿児島県内の各地域における農林水産物

北薩（ほくさつ）地域

【農畜産物】 水稻、茶、ばれいしょ、トマト、いちご、ブロッコリー、そらまめ、実えんどう、温州みかん、なつみかん、大将季、きんかん、紅甘夏、マンゴー、ぶどう、肉用牛、鶏卵、ブロイラー
 【林産物】 スギ、たけのこ
 【水産物】 ぶり、くるまえび、まいわし、かさご、きびなご、くろまぐろ

熊毛（くまげ）地域

【農畜産物】 水稻、さつまいも、さとうきび、茶、ばれいしょ、ブロッコリー、スナップえんどう、たんかん、ぼんかん、マンゴー、パッションフルーツ、レザーリーフファン、生乳、肉用牛
 【林産物】 スギ、ひさかき（枝物）
 【水産物】 あさひがに、とこぶし、くるまえび、さば、とびうお、あおりいか

鹿児島地域

【農畜産物】 水稻、茶、レタス、オクラ、こまつな、ねぎ、さやえんどう、いちご、温州みかん、小みかん、ぼんかん、きんかん、びわ、ソリダゴ、肉用牛
 【林産物】 スギ、たけのこ
 【水産物】 ぶり、かんぱち、まだいまだこ、ちりめん、つきひがい

奄美（あまみ）地域

【農畜産物】 さとうきび、さといも、ばれいしょ、かぼちゃ、すもも、たんかん、マンゴー、パッションフルーツ、きく、ソリダゴ、テッポウユリ、グラジオラス、肉用牛
 【林産物】 きくらげ
 【水産物】 くるまえび、いせえび、かつお、くろまぐろ

始良（あいら）・伊佐（いさ）地域

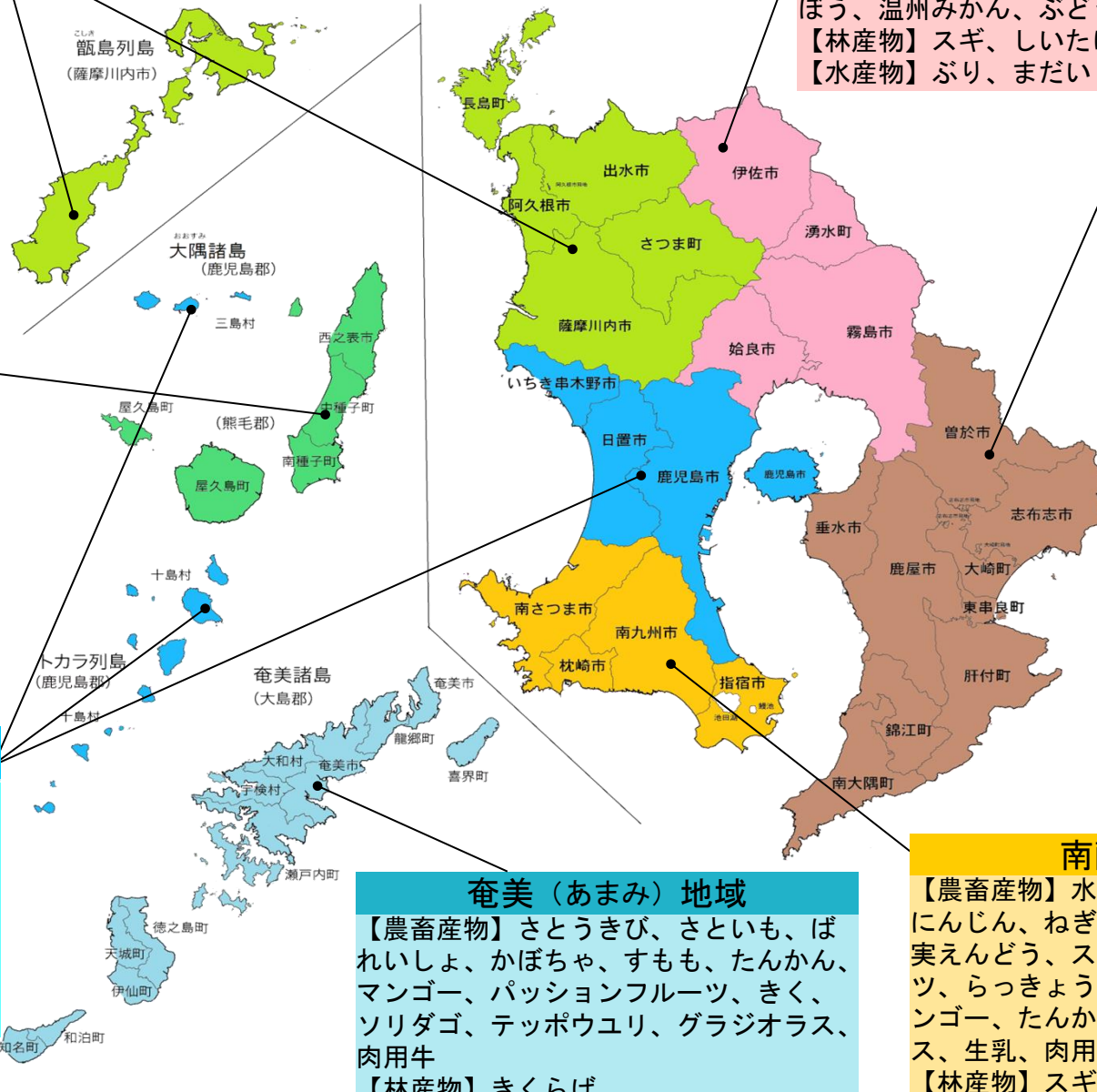
【農畜産物】 水稻、茶、はくさい、かぼちゃ、根深ねぎ、ごぼう、温州みかん、ぶどう、生乳、肉用牛、豚、ブロイラー
 【林産物】 スギ、しいたけ
 【水産物】 ぶり、まだい

大隅（おおすみ）地域

【農畜産物】 水稻、さつまいも、茶、だいこん、さといも、ばれいしょ、はくさい、かぼちゃ、レタス、ごぼう、にんじん、ねぎ、キャベツ、ブロッコリー、オクラ、ピーマン、きゅうり、さやいんげん、さやえんどう、ぼんかん、たんかん、びわ、マンゴー、パッションフルーツ、きく、生乳、肉用牛、豚、鶏卵、ブロイラー
 【林産物】 スギ、しいたけ、えのきたけ、しきみ（枝物）
 【水産物】 うなぎ、かんぱち、いせえび、ぶり、はも、ちりめん

南薩（なんさつ）地域

【農畜産物】 水稻、さつまいも、茶、だいこん、にんじん、ねぎ、レタス、かぼちゃ、そらまめ、実えんどう、スナップえんどう、オクラ、キャベツ、らっきょう、ぼんかん、びわ、きんかん、マンゴー、たんかん、観葉植物、きく、グラジオラス、生乳、肉用牛、豚、鶏卵、ブロイラー
 【林産物】 スギ、しきみ（枝物）
 【水産物】 かつお、ばしょうかじき、きびなご、さば、いせえび

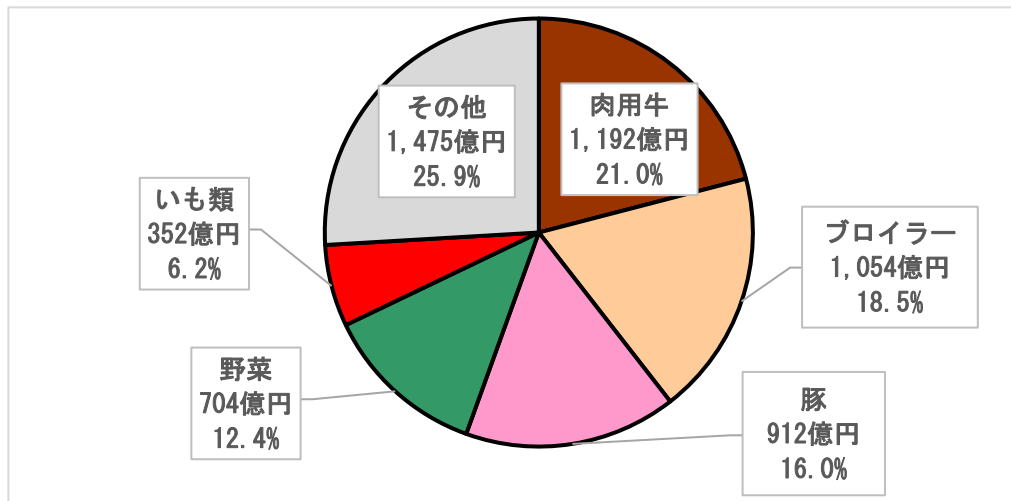


出典：かごしまの農業、鹿児島県の漁場概要図を基に作成
 注： 大将季(だいまさき)とは、不知火の枝変わり品種で、平成18年に品種登録されたもの。

鹿 児 島 県 の 農 業 (1)

- ・ 農業産出額は5,689億円で全国2位。うち米が336億円(5.9%)、野菜が704億円(12.4%)、畜産が3,622億円(63.7%)。
- ・ 農畜産物の生産状況は、かんしょ、茶(荒茶)(主産県)、さやえんどう、そらまめ、豚、ブロイラー、鶏卵、タンカンが全国1位。

農業産出額の概略



農畜産物の生産状況

区 分	年次	鹿 児 島 県	全 国	全国順位
かんしょ	収穫量	R7 219,000 t	699,400 t	1
茶(荒茶)(主産県)	生産量	R7 30,000 t	68,000 t	1
さとうきび	収穫量	R6 559,500 t	1,405,000 t	2
さやえんどう	収穫量	R6 5,100 t	18,300 t	1
そらまめ	収穫量	R6 2,460 t	11,500 t	1
豚	飼養頭数	R6 1,200,000 頭	8,798,000 頭	1
肉用牛	飼養頭数	R7 360,400 頭	2,595,000 頭	2
ブロイラー	出荷羽数	R6 159,696 千羽	731,929 千羽	1 *
鶏卵	生産量	R7 171,647 t	2,453,409 t	1
タンカン	収穫量	R5 2,494 t	2,755 t	1

出典: 「作物統計」、「野菜生産出荷統計」、「畜産統計」、「畜産物流通統計」、「特産果樹生産動態等調査」

農業産出額のデータ

区 分	鹿 児 島 県 の 農 業 産 出 額	全 国 の 農 業 総 産 出 額	全 国 順 位
農業産出額	5,689 億円 (100.0)	107,801 億円 (100.0)	2
米	336 億円 (5.9)	25,524 億円 (23.7)	25
麦類	0 億円	582 億円	23 *
雑穀	1 億円	87 億円	14
豆類	1 億円	621 億円	29
いも類	352 億円	2,565 億円	3
野菜	704 億円 (12.4)	25,510 億円 (23.7)	14
果実	129 億円 (2.3)	10,112 億円 (9.4)	20
花き	128 億円	3,423 億円	8
工芸農作物	315 億円	1,577 億円	2
その他作物	18 億円	583 億円	7 *
畜産	3,622 億円 (63.7)	36,654 億円 (34.0)	2
肉用牛	1,192 億円	7,861 億円	2
乳用牛	97 億円	10,035 億円	16
生乳	88 億円	8,937 億円	17
豚	912 億円	7,567 億円	1
鶏	1,420 億円	10,170 億円	1
鶏卵	332 億円	5,764 億円	4
ブロイラー	1,054 億円	4,259 億円	1 *
その他畜産物	1 億円	1,021 億円	35
加工農産物	84 億円	565 億円	3

出典: 「令和6年農業総産出額及び生産農業所得(全国)」、「令和6年農業産出額及び生産農業所得(都道府県別)」
注: () は農業総産出額及び農業産出額を100%とした割合である。

都道府県の農業、林業、漁業の表の見方

・令和8年3月31日時点における最新の統計等の公表データを使用

・表中に使用した記号は次のとおり

「O」: 単位に満たないもの(例:0.4t→0t)

「-」: 事実のないもの

「…」: 調査を欠くもの

「x」: 秘密を保護するため統計数値を公表しないもの。

「*」: 秘密を保護するため統計数値を公表していない都道府県を除いた順位

鹿児島県の農業（2）

- ・耕地面積は11万400haで全国12位。うち田が3万3,500ha、畑が7万6,900ha。
- ・農業経営体数は2万2,541経営体で全国15位。うち法人経営体数が1,430経営体で2位。
- ・国、市町村認定及び都道府県認定経営体数は7,238経営体で全国9位。うち法人数が1,270法人で2位。
- ・農業生産関連事業は、農家レストランの年間販売（売上）金額が12億円で全国11位、事業体数は50事業体で4位。

耕地面積

区分	鹿児島県	全国	全国順位
耕地面積	110,400 ha	4,272,000 ha	12
田	33,500 ha	2,319,000 ha	28
畑	76,900 ha	1,952,000 ha	2
普通畑	61,800 ha	1,118,000 ha	2
樹園地	12,100 ha	248,600 ha	7
牧草地	2,920 ha	585,900 ha	10
参考) 総土地面積	9,186.05 km ²	377,979.74 km ²	10

出典：「令和6年耕地面積(7月15日現在)」、「令和8年全国都道府県市区町村別面積調(1月1日時点)」(国土交通省国土地理院)

荒廃農地面積

区分	鹿児島県	全国	全国順位
荒廃農地面積	11,116 ha	256,667 ha	9

出典：「令和6年度の荒廃農地面積(令和7年3月31日現在)」

農業経営体数、農家数及び集落営農数

区分	鹿児島県	全国	全国順位
農業経営体数	22,541 経営体	836,054 経営体	15
法人経営体数	1,430 経営体	33,819 経営体	2
総農家数	35,626 戸	1,394,135 戸	15
販売農家数	21,262 戸	792,808 戸	16
参考) 世帯総数	728,179 世帯	55,830,154 世帯	23
集落営農数	90 集落営農	13,952 集落営農	37

出典：「2025年農林業センサス(令和7年2月1日現在)」、「令和2年国勢調査」(総務省統計局)、「令和7年集落営農実態調査結果(令和7年2月1日現在)」

担い手への農地の集積状況

区分	鹿児島県	全国	全国順位
担い手への集積面積	52,849 ha	2,627,068 ha	12
集積率	47.9 %	61.5 %	17

出典：「農地中間管理機構の実績等に関する資料(令和6年度版)」

基幹的農業従事者数及び認定農業者数

区分	鹿児島県	全国	全国順位
基幹的農業従事者数	27,683 人	1,036,228 人	16
男	17,790 人	659,332 人	14
女	9,893 人	376,896 人	15
65歳以上	18,122 人	721,311 人	19
基幹的農業従事者数に対する65歳以上割合	65.5 %	69.6 %	-
国、市町村認定及び都道府県認定経営体数	7,238 経営体	212,136 経営体	9
法人数	1,270 法人	29,684 法人	2
参考) 人口総数	1,588,256 人	126,146,099 人	24

出典：「2025年農林業センサス(令和7年2月1日現在)」、「認定農業者の認定状況(令和7年3月末現在)」、「令和2年国勢調査」(総務省統計局)

農業生産関連事業の年間販売（売上）金額及び事業体数

区分	鹿児島県	全国	全国順位	
農産加工	総額	43,917 百万円	1,006,107 百万円	7
	事業体数	640 事業体	26,910 事業体	16
農産物直売所	総額	34,642 百万円	1,134,381 百万円	9
	事業体数	460 事業体	20,960 事業体	20
観光農園	総額	526 百万円	39,113 百万円	24 *
	農業経営体数	70 経営体	4,350 経営体	19
農家民宿	総額	33 百万円	4,933 百万円	27 *
	農業経営体数	10 経営体	770 経営体	20
農家レストラン	総額	1,244 百万円	39,900 百万円	11 *
	事業体数	50 事業体	1,390 事業体	4

出典：「令和6年度6次産業化総合調査結果」

鹿 児 島 県 の 林 業

- ・ 林業産出額は94.3億円で全国17位。うち木材生産が80.4億円、栽培きのご類生産が12.4億円。
- ・ 林産物の生産状況は、素材生産量が全国9位、しきみが全国1位、たけのこが2位、薪が3位、黒炭が4位。

林業産出額

区 分	鹿 児 島 県	全 国	全国順位
林業産出額	94.3 億円	4,769.8 億円	17
木材生産	80.4 億円	2,369.4 億円	8
栽培きのご類生産	12.4 億円	2,322.7 億円	28

出典：「令和6年林業産出額」

林産物の生産状況

区 分	鹿 児 島 県	全 国	全国順位
素材生産量	666 千m ³	19,763 千m ³	9
針葉樹	603 千m ³	18,398 千m ³	9
すぎ	510 千m ³	11,716 千m ³	9
ひのき	93 千m ³	3,019 千m ³	13
広葉樹	63 千m ³	1,365 千m ³	7
たけのこ	生産量 4,908 t	20,865 t	2
しきみ	生産量 493 t	1,450 t	1
黒炭	生産量 289 t	3,301 t	4 *
薪	生産量 13,899 層積m ³	99,161 層積m ³	3

出典：「令和6年木材統計」、「令和6年特用林産基礎資料」

林野面積

区 分	鹿 児 島 県	全 国	全国順位
林野面積	590,950 ha	24,744,214 ha	11
国有林	149,845 ha	7,117,059 ha	12
民有林	441,105 ha	17,627,155 ha	13
人工林面積	263,571 ha	10,059,386 ha	11

出典：「2025年農林業センサス(令和7年2月1日現在)」

林業経営体数

区 分	鹿 児 島 県	全 国	全国順位
林業経営体数	304 経営体	23,300 経営体	29
法人経営体数	126 経営体	3,813 経営体	6

出典：「2025年農林業センサス(令和7年2月1日現在)」

製材工場数

区 分	鹿 児 島 県	全 国	全国順位
製材工場数	86 工場	3,547 工場	18
製材用素材の入荷があった工場数	86 工場	3,492 工場	16
国産材のみ	86 工場	3,013 工場	13
国産材と輸入材	- 工場	386 工場	-

出典：「令和6年木材統計」

鹿 児 島 県 の 水 産 業

- ・ 漁業産出額のうち、海面漁業・養殖業産出額は793億円で全国5位。
- ・ 水産物の生産状況は、海面漁業のみなみまぐろが全国4位、めばちが5位、海面養殖業のぶり、かんぱちが1位、内水面養殖業のうなぎが1位。
- ・ 漁業生産関連事業は、水産物直売所の年間販売（売上）金額が23億円で全国2位、事業体数は40事業体で5位。

漁業産出額

区 分	鹿 児 島 県	全 国	全国順位
海面漁業・養殖業産出額	793 億円	14,785 億円	5
海 面 漁 業	174 億円	8,894 億円	15 *
海 面 養 殖 業	618 億円	5,891 億円	2 *

出典：「令和6年漁業産出額」

漁業経営体数

区 分	鹿 児 島 県	全 国	全国順位
海面漁業経営体数	2,554 経営体	65,662 経営体	7
内水面漁業経営体数	69 経営体	4,076 経営体	19

出典：「2023年漁業センサス(令和5年11月1日現在)」

漁業就業者数

区 分	鹿 児 島 県	全 国	全国順位
海面漁業就業者数	4,807 人	121,389 人	6
男	4,428 人	109,757 人	5
女	379 人	11,632 人	12

出典：「2023年漁業センサス(令和5年11月1日現在)」

漁船隻数

区 分	鹿 児 島 県	全 国	全国順位
漁船隻数	3,923 隻	109,284 隻	10
動力漁船	2,756 隻	58,907 隻	5

出典：「2023年漁業センサス(令和5年11月1日現在)」

水産物の生産状況

区 分	鹿 児 島 県	全 国	全国順位
海面漁業・養殖業生産量	91,794 t	3,589,121 t	11 *
海面漁業漁獲量	44,069 t	2,786,195 t	16
みなみまぐろ	999 t	6,505 t	4
めばち	1,974 t	29,021 t	5 *
海面養殖業収穫量	47,725 t	802,927 t	6 *
ぶり	25,458 t	103,780 t	1
かんぱち	14,574 t	23,344 t	1 *
内水面漁業・養殖業生産量	x t	47,046 t	- *
内水面漁業漁獲量	- t	17,915 t	-
内水面養殖業収穫量	7,254 t	29,131 t	1
うなぎ	7,150 t	16,674 t	1

出典：「令和6年漁業・養殖業生産統計」

漁業生産関連事業の年間販売（売上）金額及び事業体数

区 分	鹿 児 島 県	全 国	全国順位	
水産加工	総額	14,607 百万円	193,147 百万円	3
	事業体数	80 事業体	1,160 事業体	3
水産物直売所	総額	2,348 百万円	34,259 百万円	2 *
	事業体数	40 事業体	780 事業体	5
漁家民宿	総額	108 百万円	5,440 百万円	12 *
	漁業経営体数	20 経営体	540 経営体	8
漁家レストラン	総額	969 百万円	13,511 百万円	6 *
	事業体数	20 事業体	380 事業体	4

出典：「令和6年度6次産業化総合調査結果」

鹿児島県の農林水産業の話題等（1）

農業産出額・農林水産物輸出額が過去最高を記録

〈農業産出額〉

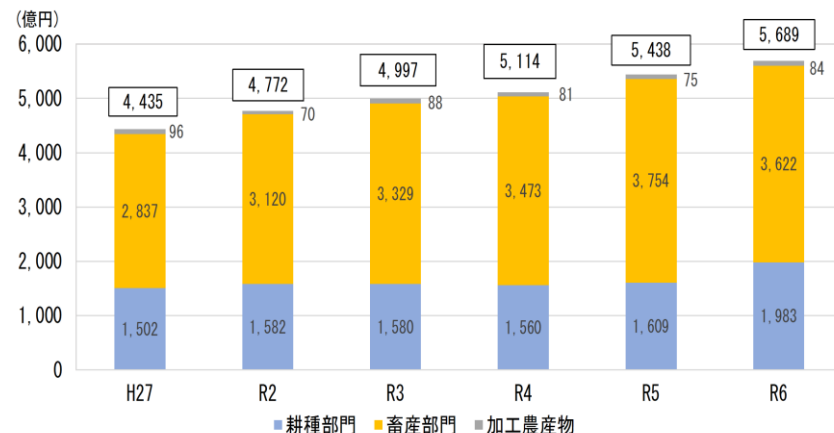
本県の令和6年農業産出額は、対前年251億円増の5,689億円で過去最高を記録し、8年連続で全国第2位を堅持した。

部門別では、耕種部門が1,983億円（構成比：34.9%）、畜産部門が3,622億円（構成比：63.7%）、加工農産物部門が84億円（構成比：1.5%）となっている。

〈農林水産物輸出額〉

令和6年度の県産農林水産物の輸出額は、前年度から約104億円増加（前年度比28%増）し、約471億円となった。農林水産物全ての部門で輸出額が増加し、令和3～5年度に引き続き、公表開始以降最高額を更新した。

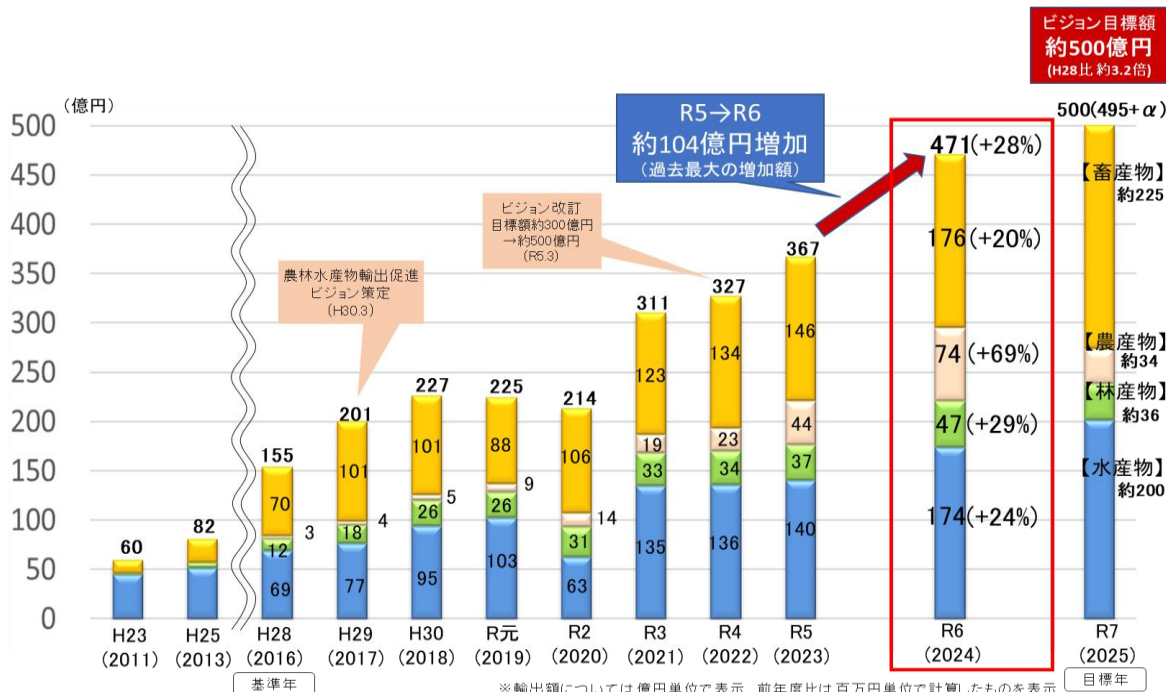
主な輸出先国・地域では、米国が約237億円、EUが約48億円、中国が約44億円、香港が約44億円、台湾が約40億円となっている。



本県における農業産出額の推移



輸出相手国での食品展示会における「鹿児島和牛」のPR



本県における農林水産物輸出額の推移



「せいめい」研究会によるイギリス国際見本市でのPR

鹿児島県の農林水産業の話題等（2）

「和牛といえば、鹿児島県産。」

本県の和牛は、第11回、12回全国和牛能力共進会で2大会連続の日本一の栄冠に輝き、飼養頭数も日本一である。県では、「和牛といえば、鹿児島県産。」をキャッチコピーに「和牛日本一鹿児島ロゴマーク」を作成し、鹿児島県の和牛が質・量ともに日本一であることをPRしている。

令和7年10月には、国内最大の和牛取扱量を誇る東京食肉市場において、鹿児島黒牛を推奨銘柄牛として東京食肉市場まつりが開催され、首都圏でのPRを行った。また、首都圏を中心にホテル・レストランフェア等でのPRを行った。

県としては、引き続き、関係機関・団体等と連携し、「和牛日本一鹿児島」を活用した県産和牛肉の消費拡大に取り組んでまいりたい。



東京食肉市場まつり来場者への鹿児島黒牛しゃぶしゃぶのふるまい

生産量日本一「かごしま茶」のPR

本県の令和7年産の荒茶生産量は全国の約40%を占め、2年連続で全国1位となった。県では、「かごしま茶」の認知度向上や消費拡大を図るため、鹿児島中央駅での広告の掲載や、県外における「かごしま茶」イベントにあわせて商業施設や主要駅の大規模なPR動画放映を実施した。

また、観光と連携したPRとして、県内の観光地やイベントにおいてキッチンカーを活用した茶のふるまいを実施したほか、クルーズ船での訪日客に対し、抹茶の点て方や石臼による抹茶挽きの体験など、リーフ茶離れが進む若年層や本県を訪れる観光客へ、新たな「かごしま茶」の楽しみ方、消費の提案を実施してきた。

県としては、引き続き、県内外でのイベントの開催等による、更なる「かごしま茶」の認知度向上及び消費拡大に取り組んでまいりたい。



観光地におけるキッチンカーを活用したお茶のふるまい

「第27回全国農業担い手サミットinかごしま」開催への取組

日本の未来を語ろう！南の宝箱 鹿児島で ～共に創ろう！新しい農業のカタチ～

10月23日から24日にかけて、三笠宮寛仁親王妃信子殿下の御臨席を仰ぎ、全国農業担い手サミットを本県で初めて開催した。

県内外から約1,900名の農業者等に御参加をいただき、大会1日目は、全国優良経営体表彰の表彰式やパネルトーク等の記念式典と、県内6地域に分かれて情報交換会、2日目は34コースでの現地研修会を実施した。

本大会を通じて、全国の農業者との相互研鑽・交流が図られるとともに、本県の農業をはじめ、豊かな自然や食、歴史、文化、特産品など多彩な魅力を発信した。

県としては、引き続き、認定農業者をはじめとする経営感覚に優れた農業者の確保・育成に取り組んでまいりたい。



大会会長あいさつ