

農林水産物の生産額への影響について (TPP11)

平成 2 9 年 1 2 月

農林水産省

農林水産物の生産額への影響について(試算)

1. 試算方法

(1) 試算対象品目

関税率10%以上かつ国内生産額10億円以上の品目である以下の19品目の農産物、14品目の林水産物とした。

農産物(19品目):米、小麦、大麦、砂糖、でん粉、牛肉、豚肉、牛乳乳製品、小豆、いんげん、落花生、こんにゃく、茶、加工用トマト、かんきつ類、りんご、パイナップル、鶏肉、鶏卵
林水産物(14品目):合板等、あじ、さば、いわし、ほたてがい、たら、いか・干しするめ、かつお・まぐろ類、さけ・ます類、こんぶ類、のり類、うなぎ、わかめ、ひじき

(2) 試算対象国

TPP参加10カ国:豪州、NZ、シンガポール、マレーシア、ベトナム、ブルネイ、ペルー、チリ、メキシコ、カナダ

(3) 生産額への影響の算出方法

TPP11の大筋合意内容や「総合的なTPP等関連政策大綱」に基づく政策対応を考慮して算出。

具体的には、「TPP11における品目ごとの農林水産物への影響について」を踏まえ、個別品目ごとに、国産品及び輸入品の価格を出発点として、原則として以下の①、②、③の前提により合意内容の最終年における生産額への影響を算出し、これを積み上げ、農林水産物の生産額への影響を試算した。

- ① 内外価格差、品質格差等の観点から、品目ごとに輸入品と競合する部分と競合しない部分に二分。
 - ② 価格については、原則として競合する部分は関税削減相当分の価格が低下し、競合しない部分は競合する部分の価格低下率(関税削減相当分÷国産品価格)の1/2の割合で価格が低下すると見込む。^(注)
 - ③ 生産量については、国内対策の効果を考慮。
- ※ 個別品目の事情により、上記①～③と異なる場合がある。
(注) 価格については、品目によっては、国内対策により品質向上や高付加価値化等を進める効果を勘案し、以下で見込む価格を上限値とし、上記②で見込む価格を下限值とする。
ア 競合する部分は、関税削減相当分の1/2の価格低下
イ 競合しない部分は、アの競合する部分の価格低下率の1/2の価格低下

2. 試算の結果

関税削減等の影響で価格低下による生産額の減少が生じるものの、体質強化対策による生産コストの低減・品質向上や経営安定対策などの国内対策により、引き続き生産や農家所得が確保され、国内生産量が維持されるものと見込む。

農林水産物の生産減少額: 約900~1,500億円

食料自給率(28年度)への影響:

【28年度:カロリーベース 38%、生産額ベース 68%】 → 【試算を反映したもの:カロリーベース 38%、生産額ベース 68%】

〔注意事項〕

- (1) 輸出の取扱いについて、上記1.(3)③の前提の中で、輸出拡大分は考慮していない。
- (2) 試算の結果、国内生産量が維持されると見込まれることから、水田や畑の作付面積の減少や農業の多面的機能の喪失は見込み難い。
- (3) 試算を行った各対象品目の生産額の合計については、諸元から試算に用いている各品目ごとの価格、生産量により機械的に求めた場合、約7兆3000億円となる。

TPP11における各品目の試算の考え方

品目名	生産量減少率	生産減少額	試算の考え方
米	0%	0億円	現行の国家貿易制度や枠外税率を維持することから、国家貿易以外の輸入の増大は見込み難いことに加え、国別枠の輸入量に相当する国産米を政府が備蓄米として買い入れることから、国産主食用米のこれまでの生産量や農家所得に影響は見込み難い。
小麦	0%	約29億円～約65億円	国家貿易制度の下で、新たな国別枠を通じた輸入は、既存枠を通じた輸入の一部が置き換わることが基本であることに加え、体質強化対策や経営所得安定対策を適切に実施することにより、引き続き生産や農家所得が確保され、国内生産量が維持されると見込む。
大麦	0%	約4億円	国家貿易制度の下で、新たなTPP枠を通じた輸入は、既存枠を通じた輸入の一部が置き換わることが基本であることに加え、体質強化対策や経営所得安定対策を適切に実施することにより、引き続き生産や農家所得が確保され、国内生産量が維持されると見込む。
砂糖	0%	約48億円	糖価調整制度が現行どおり維持される中で、現在輸入されているタイ産の粗糖の一部がTPP11参加国に代替されることにとどまることに加え、体質強化対策や経営所得安定対策等を適切に実施することにより、引き続き生産や農家所得が確保され、国内生産量が維持されると見込む。
でん粉	0%	0億円	糖価調整制度が現行どおり維持されるとともに、TPP11参加国からのばれいしょでん粉の輸入は見込み難いことから、引き続き生産や農家所得が確保され、国内生産量が維持されると見込む。
牛肉	0%	約200億円～約399億円	長期の関税削減期間を確保するとともにセーフガードを措置。国内産牛肉のうち、和牛・交雑種牛肉は、品質・価格面で輸入牛肉と差別化されていることなどから、当面、輸入の急増は見込み難く、体質強化対策や経営安定対策を適切に実施することにより、引き続き生産や農家所得が確保され、国内生産量が維持されると見込む。
豚肉	0%	約124億円～約248億円	長期の関税削減期間を確保し、差額関税制度・分岐点価格を維持するとともに、セーフガードを措置。コンビネーション輸入が引き続き行われるのではないかと想定されることなどから、当面、輸入の急増は見込み難く、体質強化対策や経営安定対策を適切に実施することにより、引き続き生産や農家所得が確保され、国内生産量が維持されると見込む。
牛乳乳製品	0%	約199億円～約314億円	バター・脱脂粉乳等は現行の枠外税率を維持した上で、TPP枠を設定。ホエイは長期の関税撤廃期間を設定し、セーフガードを措置するとともに、ハード系チーズ等は長期の関税撤廃期間を確保することから、当面、輸入の急増は見込み難く、体質強化対策や経営安定対策を適切に実施することにより、引き続き生産や農家所得が確保され、国内生産量が維持されると見込む。
小豆	0%	0億円	枠外関税が維持されるため、国産との置き換わりは生じず、TPP11参加国以外からの輸入がTPP11参加国からの輸入への切り替わりにとどまること等から、引き続き生産や農家所得が確保され、国内生産量が維持されると見込む。
いんげん	0%	0億円	枠外関税が維持されるため、国産との置き換わりは生じず、TPP11参加国以外からの輸入がTPP11参加国からの輸入への切り替わりにとどまること等から、引き続き生産や農家所得が確保され、国内生産量が維持されると見込む。
落花生	-	-	TPP11参加国からの輸入実績がほぼないことから、引き続き生産や農家所得が確保され、国内生産量が維持されると見込む。
こんにやくいも	-	-	国境措置が維持されること等に加え、TPP11参加国からの輸入実績がほとんどなく、引き続き生産や農家所得が確保され、国内生産量が維持されると見込む。
茶	-	-	TPP11参加国の茶生産については栽培環境の相違から国産との品質の違いは大きく、用途も限定的であることから、TPP11参加国からの輸入実績がほとんどなく、引き続き生産や農家所得が確保され、国内生産量が維持されると見込む。
加工用トマト	-	-	国産トマト加工メーカーは引き続き農家との契約栽培を維持したい意向であり、国産ケチャップソースの生産の継続が見込まれることから、引き続き生産や農家所得が確保され、国内生産量が維持されると見込む。
かんきつ類	0%	約8億円～約17億円	国産うんしゅうみかんは輸入オレンジとの価格差がある中で品質面で差別化、国産みかん果汁も稀少的商材として外国産と差別化が図られていることに加え、体質強化対策を適切に実施することにより、引き続き生産や農家所得が確保され、国内生産量が維持されると見込む。
りんご	0%	約4億円～約8億円	国産りんごは品質面で国際的に高い競争力を有しており、国産りんご果汁も稀少的商材として外国産と差別化が図られていることに加え、体質強化対策を適切に実施することにより、引き続き生産や農家所得が確保され、国内生産量が維持されると見込む。
パインアップル	0%	0億円	関税割当制度が維持されること等から、引き続き生産や農家所得が確保され、国内生産量が維持されると見込む。
鶏肉	-	-	TPP11参加国からの輸入の大宗を用途・販路が限定されている冷凍丸鶏が占めていることから、引き続き生産や農家所得が確保され、国内生産量が維持されると見込む。
鶏卵	-	-	TPP11参加国からの輸入のほとんどが既にEPAを締結し無税となっているメキシコからの卵白粉であることから、引き続き生産や農家所得が確保され、国内生産量が維持されると見込む。
農産物計		約616億円～約1,103億円	

品目名	生産量減少率	生産減少額	試算の考え方
合板等	0%	約212億円	合板と競合・代替するOSB,PBを含め、長期の関税撤廃期間を確保し、セーフガードを措置していることに加え、体質強化対策を適切に実施することにより、引き続き生産や生産者所得が確保され、国内生産量が維持されると見込む。
あじ	0%	約8億円～約16億円	長期の関税撤廃期間を確保する中で、TPP11参加国からの輸入実績が少量であることに加え、これまでの実績の検証等を踏まえた所要の見直しを行った上で、生産性向上等の体質強化対策を適切に実施することにより、引き続き生産や漁業者所得が確保され、国内生産量が維持されると見込む。
さば	-	-	TPP11参加国からの輸入実績がほとんどなく、引き続き生産や漁業者所得が確保され、国内生産量が維持されると見込む。
いわし	-	-	TPP11参加国からの輸入実績がほとんどなく、引き続き生産や漁業者所得が確保され、国内生産量が維持されると見込む。
ほたてがい	-	-	TPP11参加国からの輸入実績がなく、引き続き生産や漁業者所得が確保され、国内生産量が維持されると見込む。
たら	0%	約4億円～約7億円	国内需要の不足分を補完する形で輸入を行っている中で、世界的に需給が逼迫基調にあり、輸入の急増が発生しにくいことに加え、これまでの実績の検証等を踏まえた所要の見直しを行った上で、生産性向上等の体質強化対策を適切に実施することにより、引き続き生産や漁業者所得が確保され、国内生産量が維持されると見込む。
いか・干しするめ	0%	約19億円～約38億円	段階的な関税撤廃を確保する中で、国内需要の不足分を補完する形で輸入を行っていることに加え、これまでの実績の検証等を踏まえた所要の見直しを行った上で、生産性向上等の体質強化対策を適切に実施することにより、引き続き生産や漁業者所得が確保され、国内生産量が維持されると見込む。
かつお・まぐろ類	0%	約46億円～約93億円	TPP11参加国からの輸入実績が多いまぐろ類について長期の関税撤廃期間を確保する中で、国際的な資源管理の下、漁獲量の急増が発生しにくいことから輸入量の急増も発生しにくく、これまでの実績の検証等を踏まえた所要の見直しを行った上で、生産性向上等の体質強化対策を適切に実施することにより、引き続き生産や漁業者所得が確保され、国内生産量が維持されると見込む。
さけ・ます類	-	-	ます・ぎんざけ等について長期の関税撤廃期間を確保する中で、輸入量が最も多いチリのます・ぎんざけ等については、日チリEPAIにおいて段階的な関税撤廃(2017年4月以降無税)となっていることに加え、全世界からの輸入量に占める無税ラインを除いたTPP11参加国からの輸入量の割合がほとんどなく、引き続き生産や漁業者所得が確保され、国内生産量が維持されると見込む。
こんぶ・こんぶ調製品	-	-	TPP11参加国からの輸入実績がほとんどなく、引き続き生産や漁業者所得が確保され、国内生産量が維持されると見込む。
干しのり・無糖のり・のり調製品	-	-	TPP11参加国からの輸入実績がなく、引き続き生産や漁業者所得が確保され、国内生産量が維持されると見込む。
うなぎ	-	-	TPP11参加国からの輸入実績がほとんどなく、引き続き生産や漁業者所得が確保され、国内生産量が維持されると見込む。
わかめ	-	-	TPP11参加国からの輸入実績がなく、引き続き生産や漁業者所得が確保され、国内生産量が維持されると見込む。
ひじき	-	-	TPP11参加国からの輸入実績がなく、引き続き生産や漁業者所得が確保され、国内生産量が維持されると見込む。
林水産物計		約289億円～約366億円	

(注1) 国産農水産物を原料とする1次加工品の生産減少額を含む。

(注2) 「-」については、TPP11参加国からの輸入実績がない又はほとんどないことを考慮。

參考資料

(参考資料)品目別シナリオ

米

関税率(TQ、国貨品目は2次税率)
主産地(農業産出額上位5位)
国内生産量
輸入量(うちTPP11)

341円/kg (568.4 - 777.7%) 国貨品目
新潟県、北海道、秋田県、山形県、宮城県
750万玄米トン
77万玄米トン(0.7万玄米トン)

考え方(シナリオ)

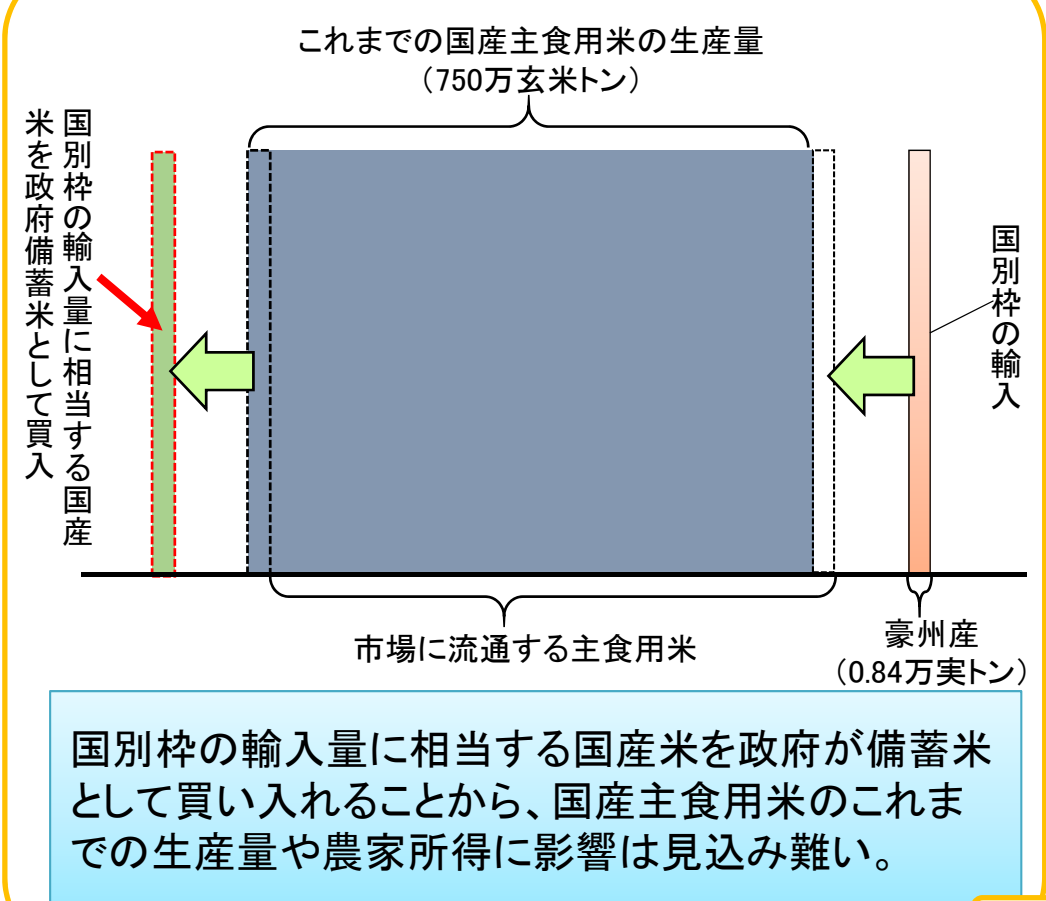
〔試算の前提〕

- 交渉の結果、現行の国家貿易制度や枠外税率を維持した上で、豪州にSBS方式の国別枠を設定。
- この結果、国家貿易以外の輸入の増大は見込み難い一方で、国別枠により輸入米の数量が拡大することで、国内の米の流通量がその分増加することとなれば、国産米全体の価格水準が下落することも懸念される。
- 民間貿易品目の調製品等については、一定の輸入がある品目等は、少ない関税削減幅に留まっていること等から、輸入が増加することなどの影響は見込まれない。

〔国内対策による影響緩和〕

- これに対し、国別枠の輸入量の増加が国産の主食用米の需給及び価格に与える影響を遮断するため、毎年の政府備蓄米の運営を見直し、新たな国別枠の輸入量に相当する国産米を確実に政府が備蓄米として買い入れることから、国産主食用米の生産量や農家所得に影響は見込み難い。
- 加えて、攻めの農林水産業への転換を図る観点から、稲作農業の体質強化を加速化する。

イメージ図



小麦

関税率(TQ、国貨品目は2次税率)

55円/kg (247.8 - 251.8%) 国貨品目

主産地(農業産出額上位5位)

北海道、福岡県、佐賀県、群馬県、愛知県 ※H28年度

国内生産量

84万トン ※H24-26年産平均

輸入量(うちTPP11)

525万トン(243万トン) ※食糧用、H24-26年平均

考え方(シナリオ)

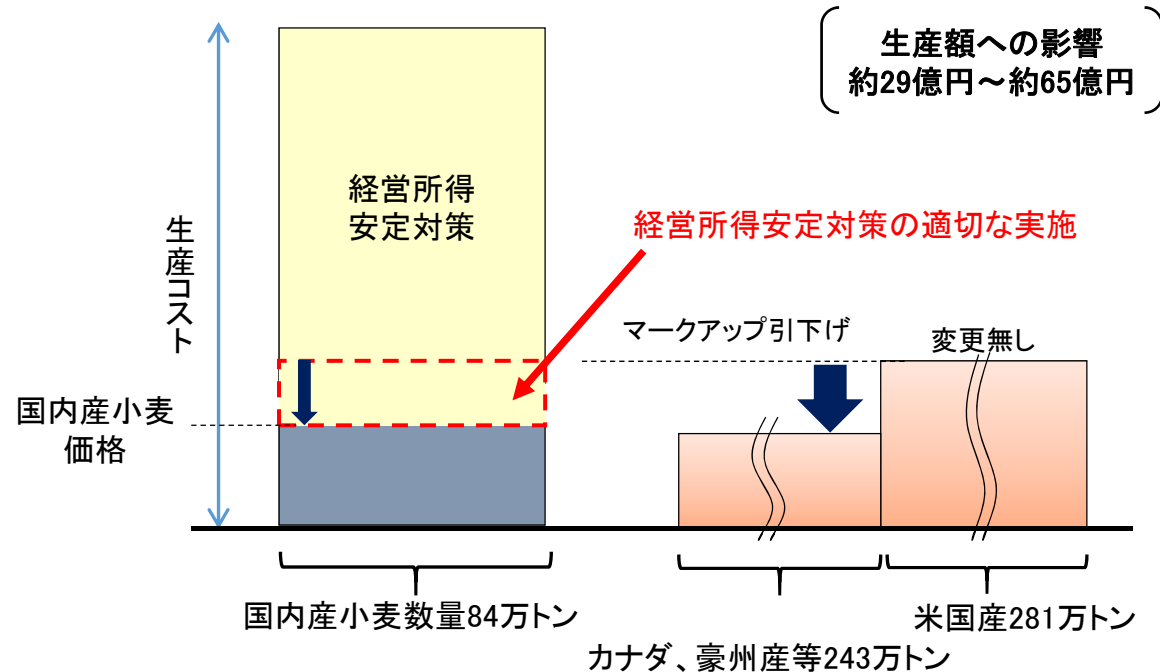
〔試算の前提〕

- 現行の国家貿易制度を維持するとともに、枠外税率を維持。
- マークアップの引下げに伴い国産麦価格が下落するおそれ。具体的には、加豪マークアップの引下げ(7.8円/kg)あるいは、全輸入量で加重平均したマークアップ引下げ(3.5円/kg)分だけ、国産麦価格が下落すると想定。
- 小麦粉や調製品について、現行輸入量を踏まえた関税割当枠を設定。

〔国内対策による影響緩和〕

- 国産麦価格の下落については、経営所得安定対策により標準的な生産費と販売価格との差額相当分を交付金で補てんすることで再生産を確保。
- 小麦粉や調製品の関税割当枠の設定に対しては更なる競争力の強化のため、高品質麦の導入、品質・収量向上、製粉工場の再編整備、国産小麦の需要拡大等の対策を実施。
- この結果、国内産小麦については、引き続き生産や農家所得が確保され、国内生産量が維持されるものと見込まれる。

イメージ図



生産額(価格(P) × 生産量(Q))は減少するが、体質強化対策や経営所得安定対策の適切な実施により、引き続き生産や農家所得が確保され、国内生産量が維持されると見込む。

大麦

関税率(TQ、国貨品目は2次税率)

39円/kg (255.8%) 国貨品目

主産地(農業産出額上位5位)

栃木県、佐賀県、福井県、福岡県、富山県 ※H28 年度

国内生産量

12万トン ※ビール用大麦除く、H24-26年産平均

輸入量(うちTPP11)

22万トン(22万トン) ※食糧用、H24-26年平均

考え方(シナリオ)

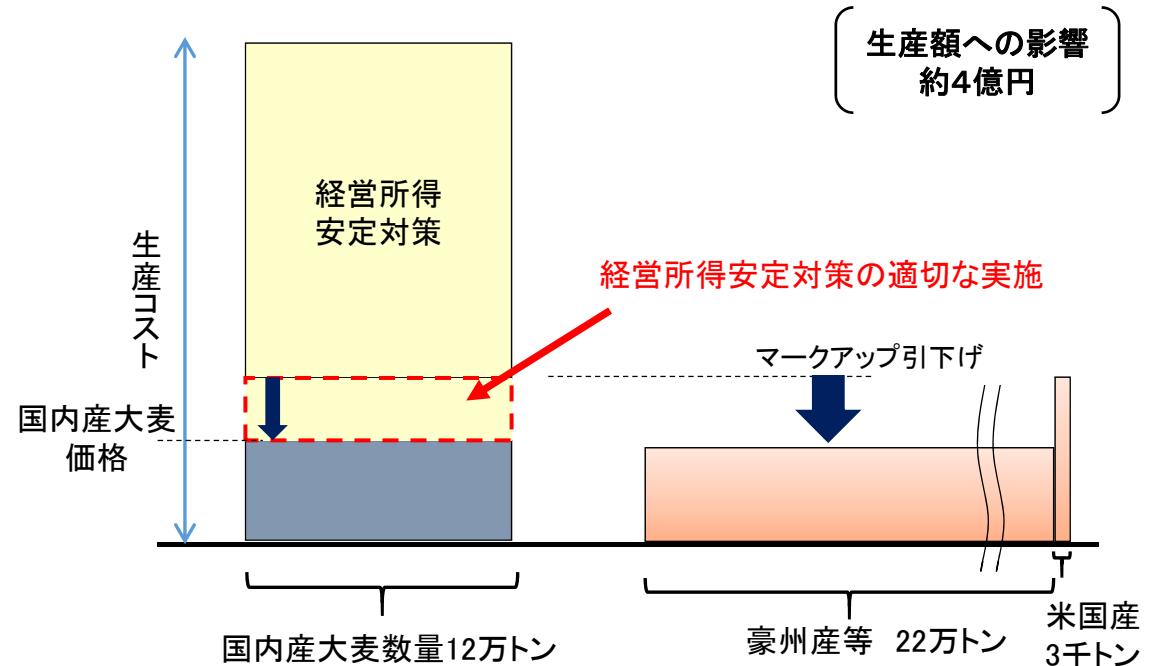
〔試算の前提〕

- 現行の国家貿易制度等を維持するとともに、枠外税率を維持。
- マークアップの引下げに伴い国産麦価格が下落するおそれ。
- ビールの原料となる大麦の麦芽は、カナダ、豪州向けの国別無税枠が設定されるが、国別枠による輸入は現行の関税割当制度による輸入の一部が置き換わるもので、国産に代替するものではない。

〔国内対策による影響緩和〕

- 国産麦価格の下落については、経営所得安定対策により標準的な生産費と販売価格との差額相当分を交付金で補てんすることで再生産を確保。
- この結果、国内産大麦については、引き続き生産や農家所得が確保され、国内生産量が維持されるものと見込まれる。

イメージ図



生産額(価格(P) × 生産量(Q))は減少するが、体質強化対策や経営所得安定対策の適切な実施により、引き続き生産や農家所得が確保され、国内生産量が維持されると見込む。

砂糖

関税率(TQ、国貨品目は2次税率)

主産地(農業産出額上位5位)

国内生産量

輸入量(うちTPP11)

粗糖71.8円/kg、精製糖103.1円/kgの範囲内で関税及び調整金を徴収

北海道、沖縄県、鹿児島県

68万トン

121万トン(65万トン)

考え方(シナリオ)

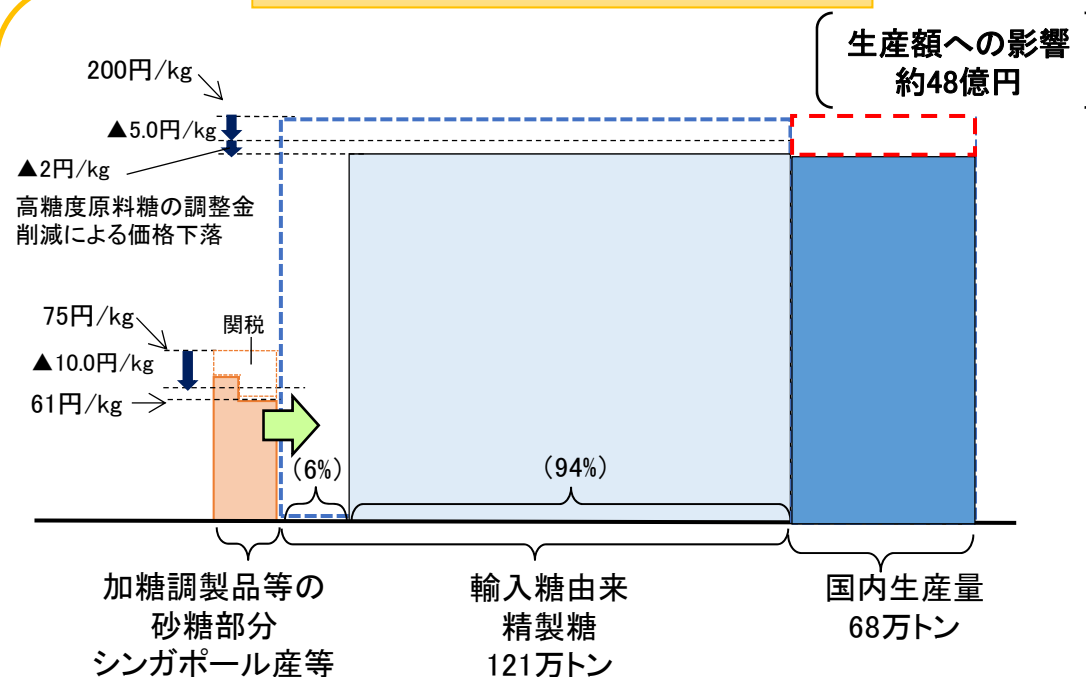
[試算の前提]

- 輸入糖と国産糖との価格調整を通じ、国産糖の供給を確保する制度は現行どおり維持。国産糖から海外産精製糖への置換えは生じない。
- 他方、制度対象外の高糖度原料糖等への関税割当の設定や関税撤廃により、これらの輸入が増加。輸入糖由来の精製糖の約6%を代替。
残りの輸入糖由来精製糖の価格は、関税削減・撤廃相当額の半分及び高糖度原料糖(精製糖の原料)の調整金削減額に相当する額が下落。これに伴い、国産糖の価格も輸入糖由来の精製糖と同額が下落。
- この結果、国産糖の量は変わらないが、価格が下落することで国産糖の生産額が減少する可能性。

[国内対策による影響緩和]

- 経営所得安定対策等の適切な実施、製糖工場の再編整備、砂糖の需要拡大に加え、原料作物生産の効率化の促進等により、引き続き生産や農家所得が確保され、国内生産量が維持されるものと見込まれる。

イメージ図



生産額(価格(P) × 生産量(Q))は減少するが、体質強化対策や経営所得安定対策等の適切な実施により、引き続き生産や農家所得が確保され、国内生産量が維持されると見込む。

でん粉

関税率(TQ、国貨品目は2次税率)

主産地(農業産出額上位5位)

国内生産量

輸入量(うちTPP11)

でん粉119円/kg
(1次税率25%の範囲内で調整金を徴収)
TQ品目

北海道、鹿児島県

22万トン

235万トン(1.7万トン)

考え方(シナリオ)

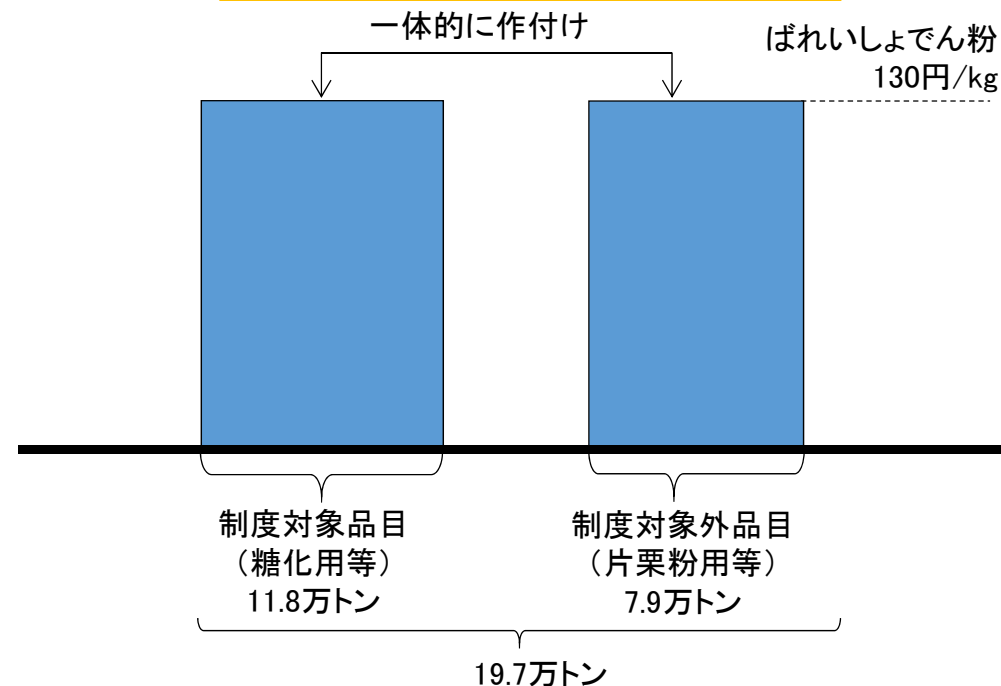
[試算の前提]

- 輸入でん粉等と国産でん粉との価格調整を通じ、国産でん粉の供給を確保する制度は現行どおり維持。
- TPP11参加国からのばれいしょでん粉の輸入実績はないことから、ばれいしょでん粉の輸入は見込み難い。
- このため、国産でん粉の生産額は減少しない。

[国内対策による影響緩和]

- 特段の影響は見込み難いが、更なる競争力の強化が必要。

イメージ図



TPP11参加国からのばれいしょでん粉の輸入は見込み難いことから、引き続き生産や農家所得が確保され、国内生産量が維持されると見込む。

牛肉

関税率(TQ、国貨品目は2次税率)

38.5%

主産地(農業産出額上位5位)

鹿児島県、北海道、宮崎県、熊本県、岩手県

国内生産量

32万トン

輸入量(うちTPP11)

53万トン(32万トン)

考え方(シナリオ)

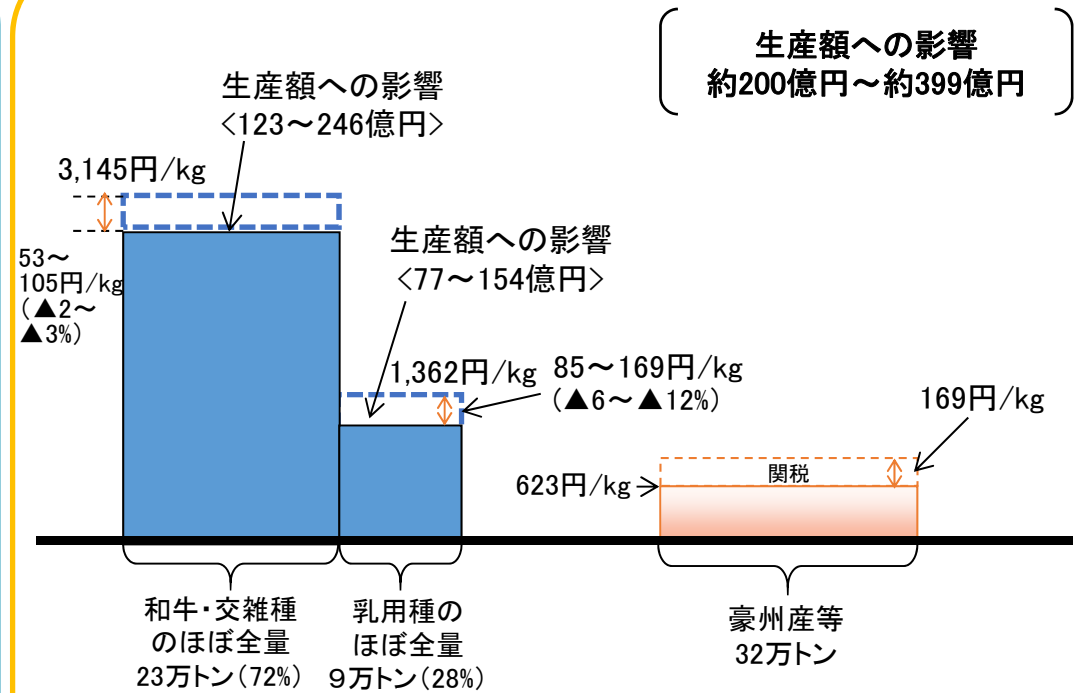
〔試算の前提〕

- 外国産牛肉の価格は、競合する国産牛肉の4割程度(内外価格差2倍強)。
- 肉質2等級の乳用種等の国産牛肉及び1等級の国産牛肉(生産量の約28%、乳用種のほぼ全量に相当)の価格は、関税削減相当分下落(価格の下限値)。
- TPP11からの冷蔵牛肉の輸入は、全輸入量の約半分。ここに低関税が適用されるに留まることから、5~3等級の国産牛肉及び2等級の和牛・交雑種の肉(和牛・交雑種のほぼ全量に相当)の価格は、乳用種等の価格低下率の半分に満たない割合で価格が下落(価格の下限値)。

〔国内対策による影響緩和〕

- 生産コストの削減や品質向上など国産の優位性確保等の体質強化対策により、上記の半分の価格低下に緩和(価格の上限値)するとともに、引き続き生産や農家所得が確保され、国内生産量が維持されるものと見込まれる。
- また、上記の想定を超えた価格下落に対しても、充実した経営安定対策により、農家所得を確保。

イメージ図



生産額(価格(P)×生産量(Q))は減少するが、体質強化対策や経営安定対策の適切な実施により、引き続き生産や農家所得が確保され、国内生産量が維持されると見込む。

豚肉

関税率(TQ、国貨品目は2次税率)

主産地(農業産出額上位5位)

国内生産量

輸入量(うちTPP11)

- ・524円/kg \geq 輸入価格の場合:524円と輸入価格の差額
又は482円/kgの安い方
- ・524円/kg<輸入価格の場合:4.3%

鹿児島県、宮崎県、千葉県、北海道、群馬県

89万トン

88万トン(29万トン)

考え方(シナリオ)

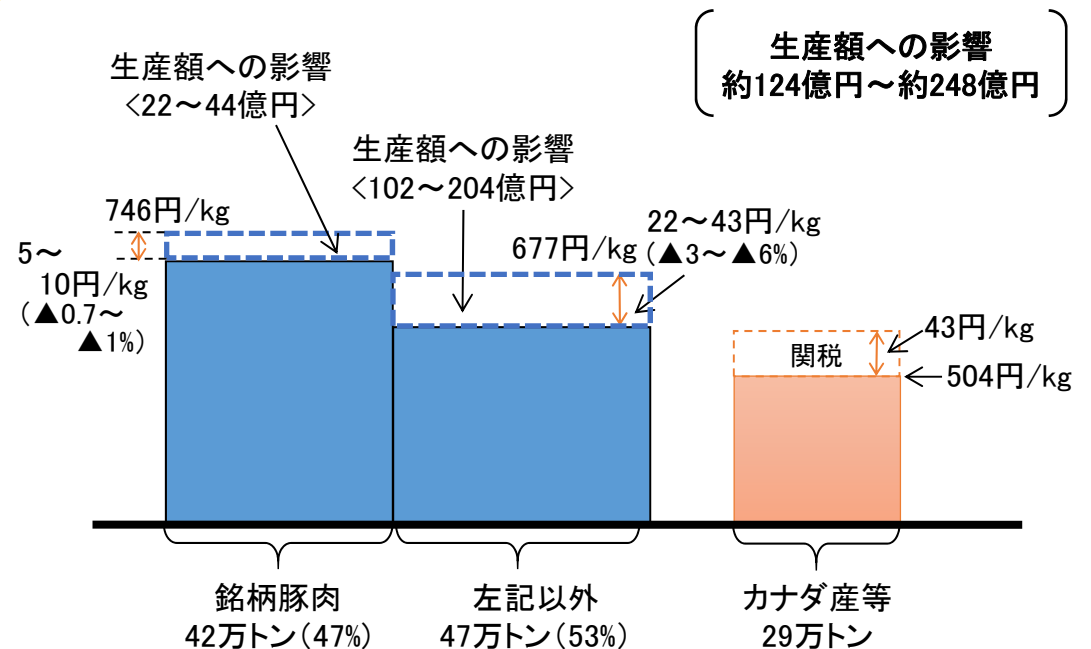
〔試算の前提〕

- 差額関税制度が維持されたため、分岐点価格(524円/kg)での輸入が9割、従量税部分での輸入が1割と見込む。
- このとき、外国産輸入豚肉の価格は、競合する国産豚肉の7割程度であり、国産豚肉との品質格差も小さい。
- 国産銘柄豚肉以外の国産豚肉(生産量の5割強)の価格は、外国産輸入豚肉の関税削減相当分下落(価格の下限値)。
- TPP11からの冷蔵豚肉の輸入は、全輸入量の約4割。ここに低関税が適用されるに留まることから、国産銘柄豚肉の価格は、それ以外の国産豚肉の価格低下率の半分に満たない割合で価格が下落(価格の下限値)。

〔国内対策による影響緩和〕

- 飼養管理の高度化等による生産コストの削減や品質向上など国産の優位性確保等の体質強化対策により、上記の半分の価格低下に緩和(価格の上限値)するとともに、引き続き生産や農家所得が確保され、国内生産量が維持されるものと見込まれる。
- また、上記の想定を超えた価格下落に対しても、充実した経営安定対策により、農家所得を確保。

イメージ図



生産額(価格(P)×生産量(Q))は減少するが、体質強化対策や経営安定対策の適切な実施により、引き続き生産や農家所得が確保され、国内生産量が維持されると見込む。

牛乳乳製品

関税率(TQ、国貨品目は2次税率)

主産地(農業産出額上位5位)

国内生産量

輸入量(うちTPP11)

例)脱脂粉乳 21.3%+396円/kg (218%) 国貨品目
チーズ 29.8% TQ品目
(プロセスチーズ原料用抱合せ※無税)

北海道、栃木県、群馬県、熊本県、千葉県

735万吨(うち乳製品向け 331万吨)

455万吨(277万吨)

考え方(シナリオ)

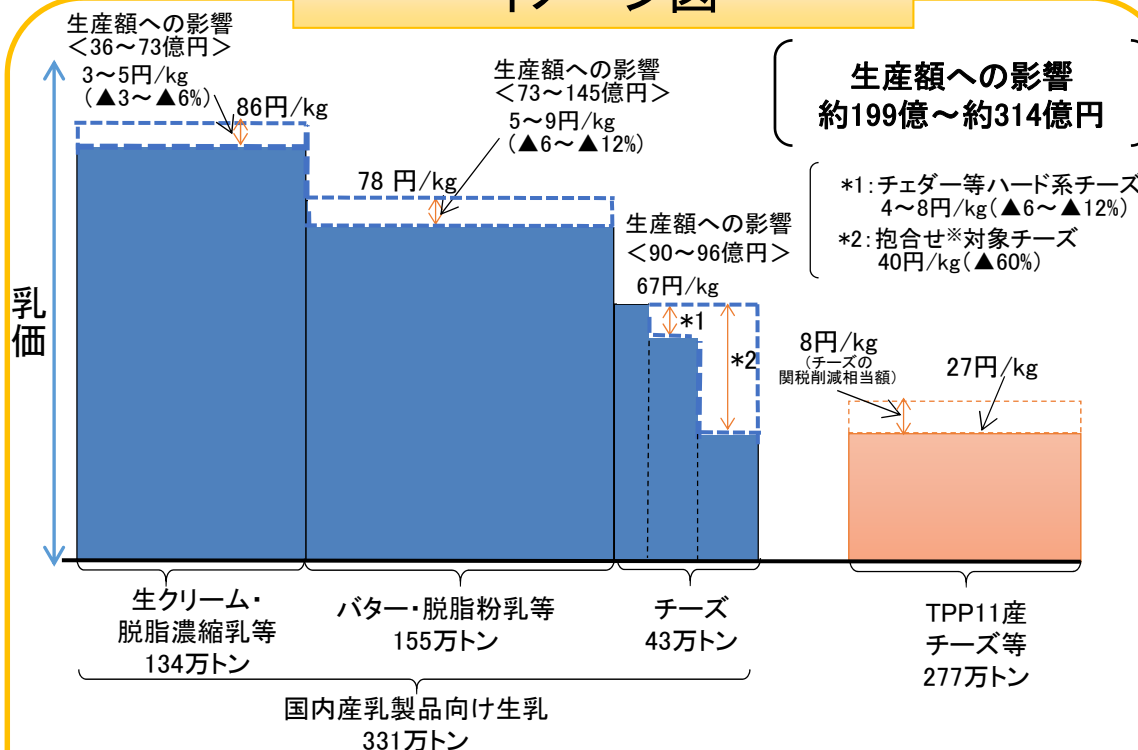
〔試算の前提〕

- バター・脱脂粉乳、チーズ等の乳製品は、内外価格差が大きく(バター・脱脂粉乳では約2~3倍、原料用チーズでは約2倍)、品質格差はほとんどない。
- チーズについては、
 - (1) チェダー・ゴーダ等ハード系チーズに競合する国産チーズ向け生乳の価格は、関税削減相当分下落(価格の下限值)。
 - (2) プロセスチーズ原料用チーズに競合する国産チーズ向け生乳の価格は、輸入品価格まで下落(価格の下限值)。
- 脱脂粉乳については、輸入ホエイと競合する無~低脂肪の発酵乳(ヨーグルト)及び色物乳飲料(コーヒー牛乳等)向けの国産脱脂粉乳向け生乳(約2割、29万吨)の価格がホエイ輸入価格まで下落することにより、バター・脱脂粉乳等向け生乳全体の価格が下落(価格の下限值)。
- 脱脂濃縮乳については、国産脱脂粉乳と用途が共通であることから、輸入ホエイの影響を受ける国産脱脂粉乳と同じ量(29万吨)が価格下落の影響を受けるものの、風味の点で優位性があることから、国産脱脂粉乳の価格下落幅の1/2下落することにより、生クリーム・脱脂濃縮乳等向け生乳全体の価格が下落(価格の下限值)。

〔国内対策による影響緩和〕

- 省力化機械の整備等による生産コストの削減や品質向上など収益力・生産基盤の強化、高付加価値化等の体質強化対策により、上記の半分の価格低下に緩和(価格の上限值)するとともに、引き続き生産や農家所得が確保され、国内生産量が維持されるものと見込まれる。
- また、上記の想定を超えた価格下落に対しても、充実した経営安定対策により農家所得を確保。

イメージ図



生産額(価格(P) × 生産量(Q))は減少するが、体質強化対策や経営安定対策の適切な実施により、引き続き生産や農家所得が確保され、国内生産量が維持されると見込む。

(注)金額、品目別の数量は生乳換算ベース

※抱合せ:国産品の使用を条件にプロセスチーズ原料用チーズの無税輸入を認める制度

小豆

関税率(TQ、国貨品目は2次税率)

354円/kg (402.9%) TQ品目

主産地(農業産出額上位5位)

北海道、兵庫県、京都府、岩手県、岡山県

国内生産量

6.7万トン

輸入量(うちTPP11)

2.4万トン(1.0万トン)

考え方(シナリオ)

〔試算の前提〕

○ 交渉の結果、枠内関税は即時撤廃するものの枠外関税を維持した。

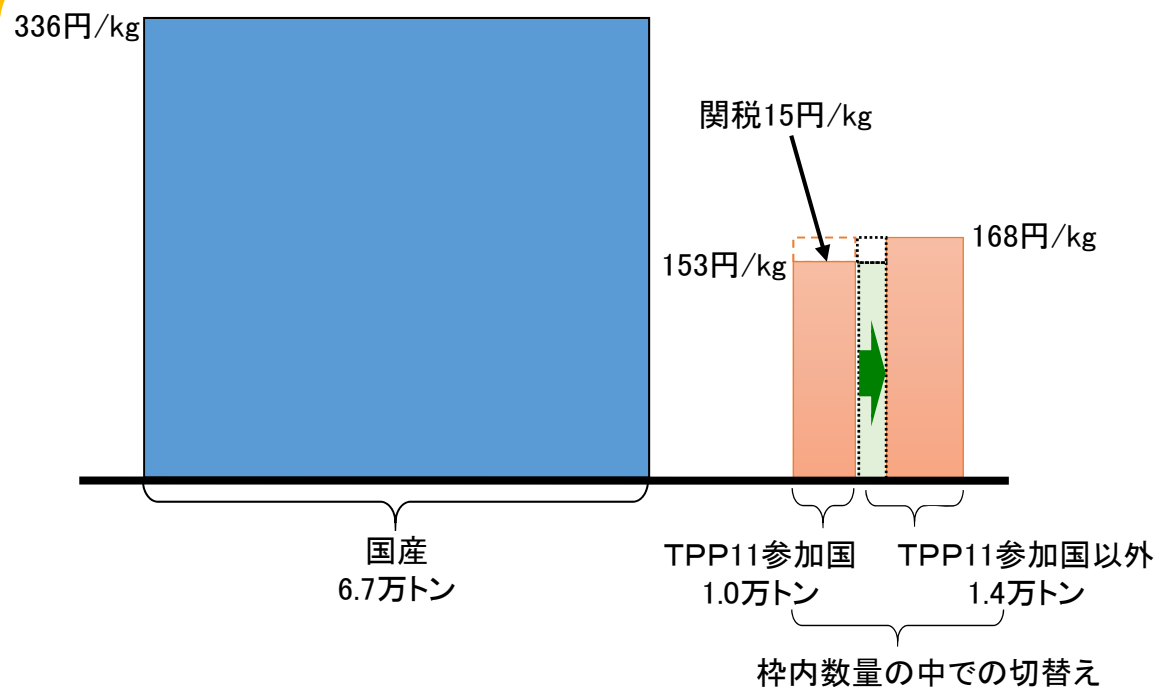
○ したがって、引き続き関税割当制度により国内需要を国内生産でまかなえない量を輸入することから、国産との置き換わりは生じず、TPP11参加国以外からの輸入がTPP11参加国からの輸入への切り替わりにとどまる。

○ なお、過去のデータから、国産価格と輸入価格との相関はない。

〔国内対策による影響緩和〕

○ 特段の影響は見込み難いが、地域経済を支える品目として更なる競争力の強化を実施。

イメージ図



関税割当制度が維持され、TPP11参加国以外からの輸入がTPP11参加国からの輸入への切り替わりにとどまること等から、引き続き生産や農家所得が確保され、国内生産量が維持されると見込む。

いんげん

関税率(TQ、国貨品目は2次税率)

354円/kg (218.7~224.3%) TQ品目

主産地(農業産出額上位5位)

北海道、長野県、群馬県、福島県、茨城県

国内生産量

1.8万吨

輸入量(うちTPP11)

3.2万吨(0.7万吨)

考え方(シナリオ)

〔試算の前提〕

○ 交渉の結果、枠内関税は即時撤廃するものの枠外関税を維持した。

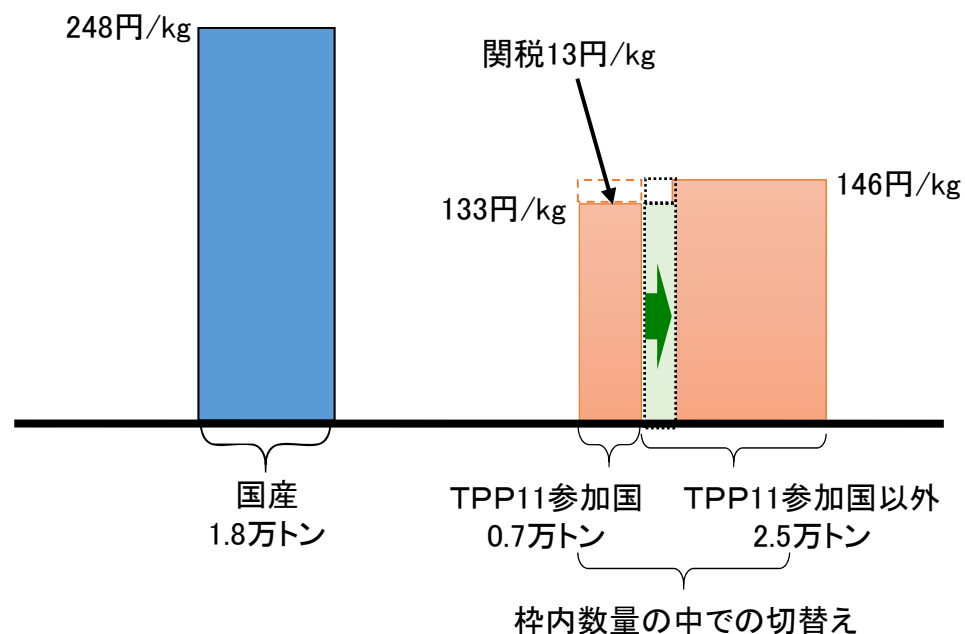
○ したがって、引き続き関税割当制度により国内需要を国内生産でまかなえない量を輸入することから、国産との置き換わりは生じず、TPP11参加国以外からの輸入がTPP11参加国からの輸入への切り替わりにとどまる。

○ なお、過去のデータから、国産価格と輸入価格との相関はない。

〔国内対策による影響緩和〕

○ 特段の影響は見込み難いが、地域経済を支える品目として更なる競争力の強化を実施。

イメージ図



関税割当制度が維持され、TPP11参加国以外からの輸入がTPP11参加国からの輸入への切り替わりにとどまること等から、引き続き生産や農家所得が確保され、国内生産量が維持されると見込む。

かんきつ類

関税率(TQ、国貨品目は2次税率)

主産地(農業産出額上位5位)

国内生産量

輸入量(うちTPP11)

みかん・中晩柑生果17%、
オレンジ生果(16%、32%)、オレンジ果汁(21.3%、
25.5%、29.8%又は23円/kgのうち高い方)

和歌山県、静岡県、愛媛県、熊本県、佐賀県

※うんしゅうみかん主産地

うんしゅうみかん 77.8万トン
中晩柑等 32.6万トン、みかん果汁 0.5万トン

オレンジ 10.2万トン(3.4万トン)
オレンジ果汁 8.6万トン(1.0万トン)

考え方(シナリオ)

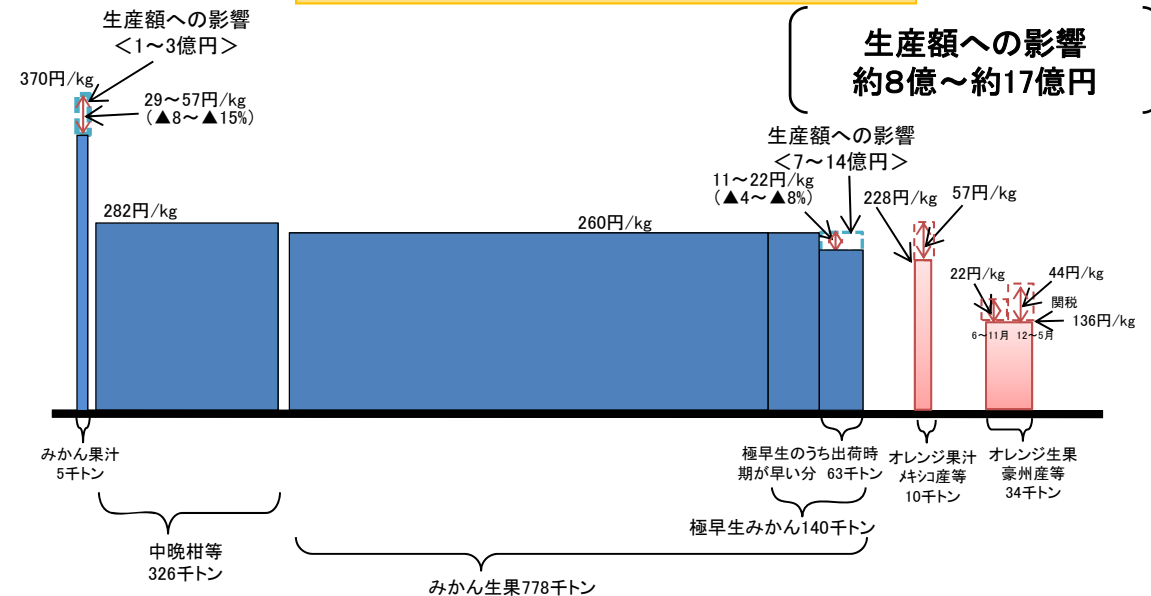
[試算の前提]

- 外国産オレンジ果汁の価格は、国産みかん果汁の約6割程度(内外価格差約1.6倍)。外国産オレンジ(生果)の価格は、国産の約5割程度(内外価格差約2倍)。
- 国産みかん果汁は、関税削減相当分下落(価格の下限値)。
- 競争力が弱い出荷時期の早い極早生みかんの価格は、関税削減相当分下落(価格の下限値)。

[国内対策による影響緩和]

- 生産性向上、高付加価値化等の体質強化対策により、上記の半分の価格低下に緩和(価格の上限値)するとともに、引き続き生産や農家所得が確保され、国内生産量が維持されるものと見込まれる。

イメージ図



生産額(価格(P) × 生産量(Q))は減少するが、体質強化対策の適切な実施により、引き続き生産や農家所得が確保され、国内生産量が維持されると見込む。

りんご

関税率(TQ、国貨品目は2次税率)

主産地(農業産出額上位5位)

国内生産量

輸入量(うちTPP11)

りんご生果17%、りんご果汁(19.1%、23%、29.8%、34%
又は23円/kgのうち高い方)

青森県、長野県、山形県、岩手県、福島県

りんご生果 81.2万トン

りんご果汁 1.7万トン

りんご 0.2万トン(0.2万トン)

りんご果汁 7.6万トン(0.9万トン)

考え方(シナリオ)

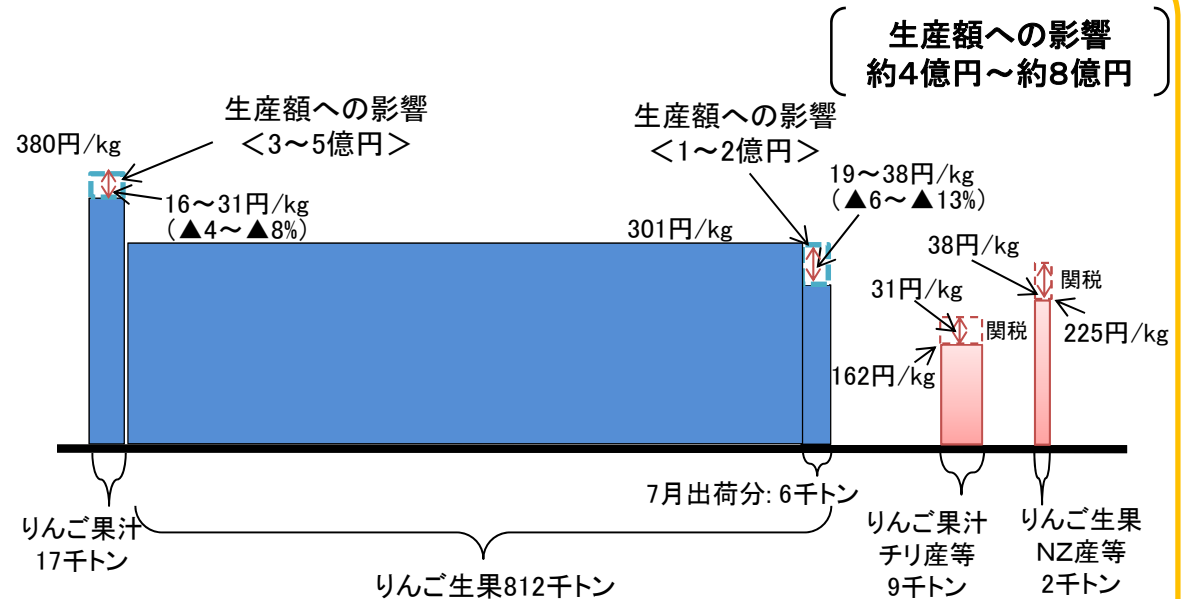
[試算の前提]

- 外国産りんご果汁の価格は、国産の約4割程度であり(内外価格差約2倍)、外国産りんご(生果)の価格は、国産の約7割強(内外価格差約1.3倍)。
- 国産りんご果汁の価格は、関税削減相当分下落(価格の下限値)。
- 競争力が弱い7月出荷の長期貯蔵りんごの価格は、関税削減相当分下落(価格の下限値)。

[国内対策による影響緩和]

- 生産性向上、高付加価値化等の体質強化対策により、上記の半分の価格低下に緩和(価格の上限値)するとともに、引き続き生産や農家所得が確保され、国内生産量が維持されるものと見込まれる。

イメージ図



生産額(価格(P) × 生産量(Q))は減少するが、体質強化対策の適切な実施により、引き続き生産や農家所得が確保され、国内生産量が維持されると見込む。

パイナップル

関税率(TQ、国貨品目は2次税率)	生果17%、缶詰33円/kg
主産地(農業産出額上位5位)	沖縄県
国内生産量	パイナップル生果 0.8万トン パイナップル缶詰 0.06万トン
輸入量(うちTPP11)	パイナップル生果 14.3万トン(0.02万トン) パイナップル缶詰 3.2万トン(0.1万トン)

考え方(シナリオ)

〔試算の前提〕

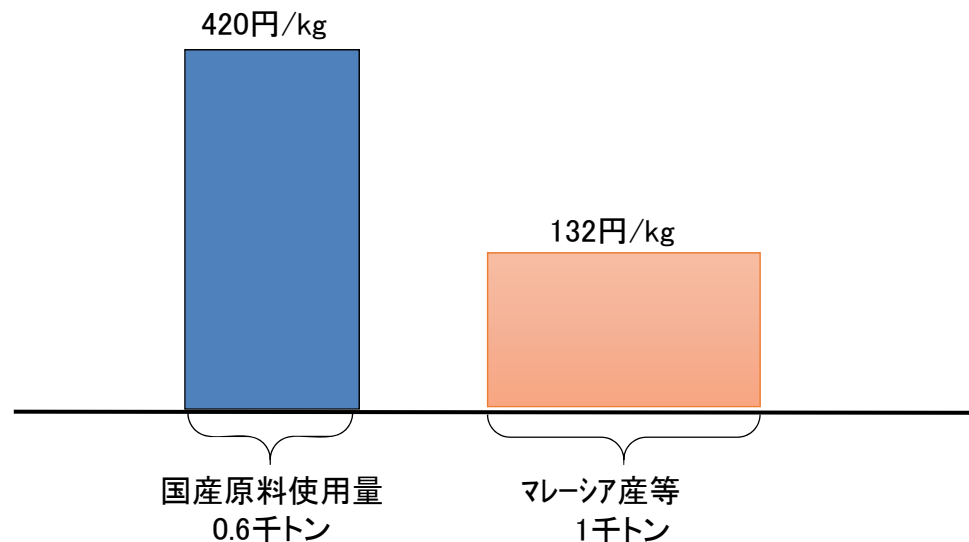
- 交渉の結果、
 - ・ 生果の関税は、段階的に11年目に撤廃。
 - ・ 缶詰は、枠外関税を段階的に6年目までに15%削減するものの関税割当制度を維持。
- 国産生果は、稀少性があることに加え、完熟ならでのみずみずしさといった品質が評価されていることから、特段の影響は見込み難い。

〔国内対策による影響緩和〕

- 缶詰の関税割当制度が維持されたことから、合意による特段の影響は見込み難いが、沖縄等地域経済を支える品目として更なる競争力の強化が必要。

イメージ図

【パイナップル缶詰】



関税割当制度が維持されること等から、引き続き生産や農家所得が確保され、国内生産量が維持されると見込む。

合板等

関税率(TQ、国貨品目は2次税率)	3.9、6.0、8.5、10.0%(貿易加重平均関税率(2014年: 6.0%))
主産地(産出額上位5位)	—
国内生産量	4,952千m ³
輸入量(うちTPP11)	3,680千m ³ (1,608千m ³)

3.9、6.0、8.5、10.0%(貿易加重平均関税率(2014年: 6.0%))

—

4,952千m³

3,680千m³(1,608千m³)

考え方(シナリオ)

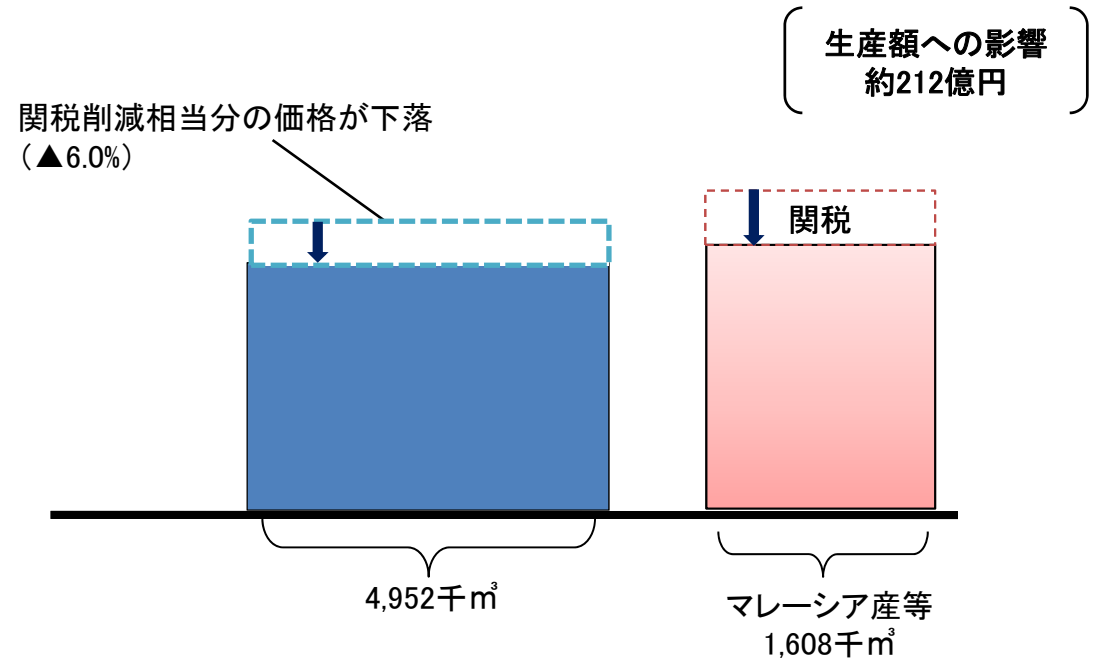
〔試算の前提〕

○ マレーシア産の合板をはじめとする輸入品の価格が関税削減相当分下落し、これに伴い競争力を維持する観点から、国産品価格も下落する。

〔国内対策による影響緩和〕

○ 国内対策により、生産コストが低減され採算性が確保されることで、引き続き生産や生産者所得が確保され、国内生産量が維持されるものと見込まれる。

イメージ図



生産額(価格(P) × 生産量(Q))は減少するが、体質強化対策の適切な実施により、採算性が確保され、生産や生産者所得が確保され、国内生産量が維持されると見込む。

水産物

関税率(TQ、国貨品目は2次税率)	3.5-15.0%
主産地(漁業生産額上位5位)	長崎県、静岡県、宮城県、高知県、鹿児島県
国内生産量	78.2万トン
輸入量(うちTPP11)	38.7万トン(6.0万トン)

あじ、たら、
いか・干しするめ、
かつお・まぐろ類

考え方(シナリオ)

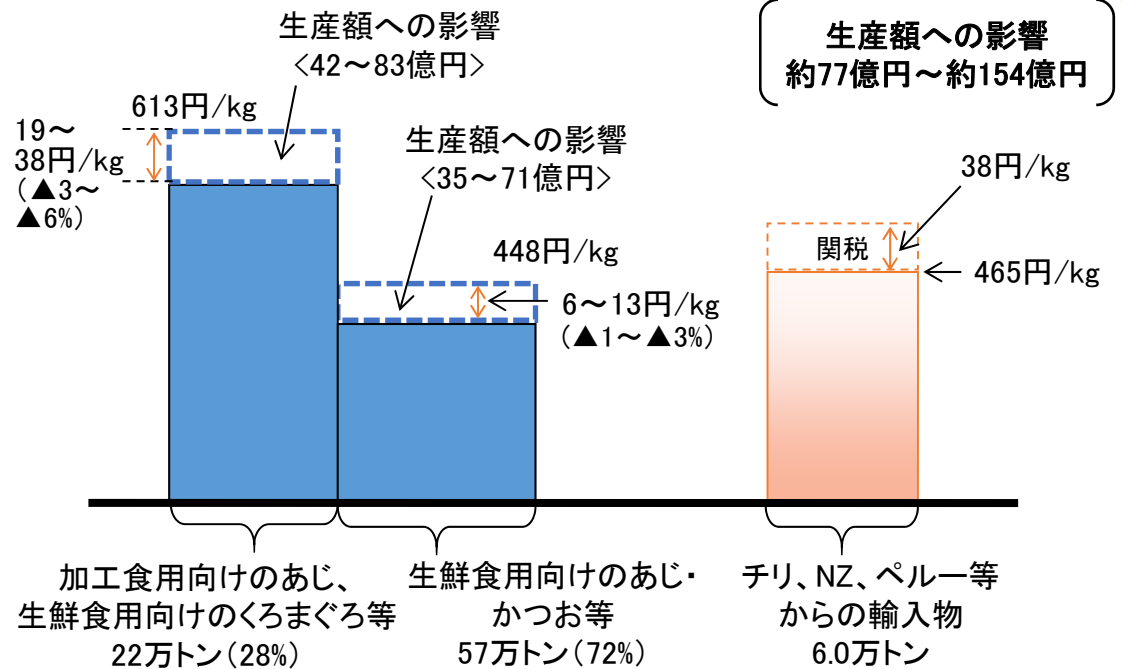
〔試算の前提〕

- 品目ごとに、競合する国産品(加工食用向けのあじ、生鮮食用向けのくろまぐろ等)の価格は、関税削減相当分下落(価格の下限値)。
- 競合しない国産品(生鮮食用向けのあじ及びかつお等)の価格は、競合する国産品の価格低下率の半分の価格低下率で下落(価格の下限値)。

〔国内対策による影響緩和〕

- 浜の広域的な機能再編等を通じて持続可能な収益性の高い操業体制への転換を進め、生産性向上、高付加価値化等の水産業の体質強化を図る。
- これにより、上記の半分の価格低下に緩和(価格の上限値)するとともに、引き続き生産や漁業者所得が確保され、国内生産量が維持されるものと見込まれる。

イメージ図



生産額(価格(P) × 生産量(Q))は減少するが、体質強化対策の適切な実施により、引き続き生産や漁業者所得が確保され、国内生産量が維持されると見込む。

国境措置変更による影響試算データ諸元（農産物生産等）

○ 価格

項目	単位	米		小麦		大麦	
		データ	データの諸元	データ	データの諸元	データ	データの諸元
<競合するもの>							
国産品価格	円/kg	--		49	国内産小麦の全銘柄平均落札価格（税込） <14年産> 【全国米麦改良協会】	43	国内産二条大麦の全銘柄平均落札価格（税込） <14年産> 【全国米麦改良協会】
国境措置変更後の国産品価格	円/kg	--		42~46	マークアップの引下げにより、外国産麦の販売価格が低下することに伴い、国内産麦価格も低下（約3.5~7.8円/kg）する。 （加豪マークアップの引下げ（7.8円/kg）あるいは、全輸入量で加重平均（2011年~2015年平均）したマークアップ引下げ（3.5円/kg）分だけ、国産麦価格が下落すると想定。）	40	マークアップの引下げにより、外国産麦の販売価格が低下することに伴い、国内産麦価格も低下（約3.4円/kg）する。
輸入品価格	円/kg	--					
<競合しないもの>							
国産品価格	円/kg	238	相対取引価格（玄米ベース、税込、運賃、包装代込み） <2016年産> 【農水省・米穀の取引に関する報告】				
国境措置変更後の国産品価格	円/kg	--					
考え方		卸売業者の玄米仕入価格		製粉業者の小麦仕入価格		精麦業者の二条大麦仕入価格	

○ 生産量

項目	単位	米		小麦		大麦	
		データ	データの諸元	データ	データの諸元	データ	データの諸元
<競合するもの>							
国産品生産量	千トン	--		841	国内産小麦生産量 <12~14年産平均> 【農水省・作物統計】	122	国内産大・はだか麦生産量（ビール用大麦除く） <12~14年産平均> 【農水省・作物統計】
<競合しないもの>							
国産品生産量	千トン	7,496	全国におけるコメの「主食用」（水稲）の収穫量 <2016年産> 【農水省・作物統計】				

※ ラウンドの関係で、品目ごとの生産減少額（本体2~3頁）と本表の諸元から算出する生産減少額が一致しない場合がある。

国境措置変更による影響試算データ諸元(農産物生産等)

○ 価格

項目	単位	砂糖		でん粉	
		データ	データの諸元	データ	データの諸元
<競合するもの>					
国産品価格	円/kg	--		--	
国境措置変更後の国産品価格	円/kg	--		--	
輸入品価格	円/kg	61	ロンドン白糖価格(諸掛(フレート、保険料、引き取り経費)加算) <11~15砂糖年度5中3平均> 【英国ロンドン市場公表データ】	--	
<競合しないもの>					
国産品価格	円/kg	200	精製糖の市中相場価格 <11~15砂糖年度5中3平均> 【日本経済新聞】	130	片栗粉用等の国産ばれいしょでん粉価格 <12~16でん粉年度5中3平均> 【農水省推計】
国境措置変更後の国産品価格	円/kg	193	国境措置変更後の国産品(国産糖)価格 国産糖価格+加糖調製品等の関税割当設定等による価格下落 相当額(5円/kg)-高糖度原料糖(HP)の調整金削減による価格 下落相当額(2円/kg) 【農水省推計】	--	
考え方		卸売業者の精製糖仕入価格と比較		食品・加工品製造メーカーのでん粉仕入価格と比較	

○ 生産量

項目	単位	砂糖		でん粉	
		データ	データの諸元	データ	データの諸元
<競合するもの>					
国産品生産量	千トン	--		--	
<競合しないもの>					
国産品生産量	千トン	678	国内産糖生産量(分蜜糖の実績見込み)(精糖換算) <16砂糖年度> 【農水省・砂糖及び異性化糖の需給見通し】	79	制度対象外(片栗粉用等)の国産ばれいしょでん粉生産量<15 年産> 【農水省・でん粉の需給見通し】

※ ラウンドの関係で、品目ごとの生産減少額(本体2~3頁)と本表の諸元から算出する生産減少額が一致しない場合がある。

国境措置変更による影響試算データ諸元(農産物生産等)

○ 価格

項目	単位	牛肉		豚肉		牛乳乳製品	
		データ	データの諸元	データ	データの諸元	データ	データの諸元
<競合するもの>							
国産品価格	円/kg	1,362	中央市場枝肉卸売価格(肉質等級1等級、及び2等級(和牛、交雑牛を除く)の平均、部分肉換算価格(÷0.7))<16年度>【農水省・畜産物流通統計】	677	中央市場枝肉卸売価格全規格平均(部分肉換算価格(÷0.7))<12~16年度5中3平均>【農水省・畜産物流通統計】	67	チーズ向け生乳取引価格(全国)<12~16年度5中3平均>
国境措置変更後の国産品価格	円/kg	1,278	国産品価格(1,362円/kg)-関税削減相当額(169円/kg)/2 ※上限値の場合(下限値は1/2をしない)	656	国産品価格(677円/kg)-輸入豚肉の価格低下額(43円/kg=524円/kg×104.3%-504円/kg)/2 ※上限値の場合(下限値は1/2をしない)	27	チーズ(抱合せ対象チeddar・ゴダ等)向け生乳取引価格: TPP11由来チーズCIF価格(生乳換算価格)と同額
輸入品価格	円/kg	623	米国を除く世界総計CIF価格+関税9%<16年度>【財務省・貿易統計】	504	9割は分岐点価格で輸入(=524円/kg)、1割は従量税で輸入(=カナダ・オンタリオ州枝肉価格、部分肉換算価格(÷0.7))+輸送費等+従量税50円/kg)すると見込み、その加重平均<12~16年度5中3平均>【カナダ農業省「Red Meat Market Information」】	63	チーズ(抱合せ対象以外のチeddar・ゴダ等ハード系チーズ)向け生乳取引価格: 国産品価格[67円/kg]-TPP11由来チーズCIF価格(生乳換算価格)の関税削減相当分[8円/kg]の1/2[4円/kg] ※上限値の場合(下限値は1/2をしない)
<競合しないもの>							
国産品価格	円/kg	3,145	中央市場枝肉卸売価格(肉質等級3~5等級及び2等級(和牛、交雑牛)の平均、部分肉換算価格(÷0.7))<16年度>【農水省・畜産物流通統計】	746	東京・大阪市場で極上又は上に格付された国産豚枝肉の卸売価格(部分肉換算価格(÷0.7))<12~16年度5中3平均>【農水省・畜産物流通統計】	73	バター・脱脂粉乳等向け生乳取引価格: 国産品価格[78円/kg]-[(国産品価格[78円/kg]-TPP11由来ホエイ(チーズ)CIF価格(生乳換算価格)[27円/kg])×(輸入ホエイと競合する国産脱脂粉乳向け生乳量[285千トン]÷脱脂粉乳・バター等向け生乳処理量[1,548千トン])の1/2[5円/kg]] ※上限値の場合(下限値は1/2をしない)
国境措置変更後の国産品価格	円/kg	3,092	(競合するものの価格低下率の1/2)×(TPP11産冷蔵牛肉輸入量[130千トン]÷世界全体からの冷蔵牛肉輸入量[240千トン])の割合で国産品価格(3,145円/kg)が下落	741	(競合するものの価格低下率の1/2)×(TPP11産冷蔵豚肉輸入量[160千トン]÷世界全体からの冷蔵豚肉輸入量[360千トン])の割合で国産品価格(746円/kg)が下落	27	TPP11由来チーズCIF価格(生乳換算価格)<12~16年度5中3平均>【財務省・貿易統計】
考え方			卸売業者の仕入価格(部分肉換算)で比較		卸売業者の仕入価格(部分肉換算)で比較		乳業メーカーの生乳仕入価格で比較

○ 生産量

項目	単位	牛肉		豚肉		牛乳乳製品			
		データ	データの諸元	データ	データの諸元	データ	データの諸元		
<競合するもの>									
国産品生産量	千トン	91	国内産総生産量(324千トン)×格付割合(28%、肉質等級1等級、及び2等級(和牛、交雑牛を除く))<16年度>【国内産総生産量:農水省・畜産物流通統計】【格付割合:(社)日本食肉格付協会「牛枝肉格付結果」】	474	国内産総生産量(894千トン)×(1-銘柄豚肉の割合(47%))<16年度>【国内産総生産量:農水省・畜産物流通統計】【割合:業界紙調べ】	212	チーズ向け生乳処理量[425千トン]×抱合せ対象チeddar・ゴダ等のシェア[49.8%]		
<競合しないもの>									
国産品生産量	千トン	233	国内産総生産量(324千トン)×格付割合(72%、肉質等級5~3等級、及び2等級(和牛、交雑牛))<16年度>【国内産総生産量:農水省・畜産物流通統計】【格付割合:(社)日本食肉格付協会「牛枝肉格付結果」】	420	国内産総生産量(894千トン)×銘柄豚肉の割合(47%)<16年度>【国内産総生産量:農水省・畜産物流通統計】【割合:業界紙調べ】	135	チーズ向け生乳処理量[425千トン]×抱合せ対象以外のチeddar・ゴダ等のシェア[25.4%]+クリームチーズ向け生乳処理量[27千トン]		
							1,548	バター・脱脂粉乳等向け生乳処理量<16年度>【農水省・牛乳乳製品統計、牛乳乳製品課調べ】	
								1,338	〔価格が下落すると見込むもの〕生クリーム・脱脂濃縮乳向け生乳処理量
								78	〔国境措置変更後も価格が下落しないと見込むもの〕チーズ向け生乳処理量[425千トン]×チeddar・ゴダ以外のシェア[24.8%]-クリームチーズ向け生乳処理量[27千トン]
									<16年度>【農水省・牛乳乳製品統計、牛乳乳製品課調べ】

※ ラウンドの関係で、品目ごとの生産減少額(本体2~3頁)と本表の諸元から算出する生産減少額が一致しない場合がある。

国境措置変更による影響試算データ諸元（農産物生産等）

○ 価格

項目	単位	小豆		いんげん		落花生	
		データ	データの諸元	データ	データの諸元	データ	データの諸元
<競合するもの>							
国産品価格	円/kg						
国境措置変更後の国産品価格	円/kg						
輸入品価格	円/kg	153	輸入小豆のCIF価格 <12～16年度5中3平均> 【財務省・貿易統計】	133	輸入いんげんのCIF価格 <12～16年度5中3平均> 【財務省・貿易統計】	206	輸入落花生のCIF価格 <12～16年度5中3平均> 【財務省・貿易統計】
<競合しないもの>							
国産品価格	円/kg	336	小豆の年平均価格 <12～16年度5中3平均> 【農水省・農業物価統計】	248	大手亡の年平均価格 <12～16年度5中3平均> 【農水省・農業物価統計】	1,436	千葉県産むきみの産地価格 <12～16年度5中3平均> 【千葉県調べ】
国境措置変更後の国産品価格	円/kg						
考え方		産地価格で比較		産地価格で比較		むきみの産地価格で比較	

○ 生産量

項目	単位	小豆		いんげん		落花生	
		データ	データの諸元	データ	データの諸元	データ	データの諸元
<競合するもの>							
国産品生産量	千トン						
<競合しないもの>							
国産品生産量	千トン	67	国内生産量 <12～16年度5中3平均> 【農水省・作物統計】	18	国内生産量 <12～16年度5中3平均> 【農水省・作物統計】	16	国内生産量 <12～16年度5中3平均> 【農水省・作物統計】

※ ラウンドの関係で、品目ごとの生産減少額（本体2～3頁）と本表の諸元から算出する生産減少額が一致しない場合がある。

国境措置変更による影響試算データ諸元(農産物生産等)

○ 価格

項目	単位	こんにゃくいも		茶	
		データ	データの諸元	データ	データの諸元
<競合するもの>					
国産品価格	円/kg	--		--	
国境措置変更後の国産品価格	円/kg	--		--	
輸入品価格	円/kg	1,008	こんにゃくいも(精粉)のCIF価格 <11~15こんにゃく年度5中3平均> 【財務省・貿易統計】	460	輸入量の大部分を占める中国から輸入する緑茶のCIF価格 <12~16年5中3平均> 【財務省・貿易統計】
<競合しないもの>					
国産品価格	円/kg	2,215	こんにゃくいも(精粉)の国産品価格 <11~15こんにゃく年度5中3平均> 【全国蒟蒻原料協同組合調べ】	1,536 356	緑茶(一、二番茶)の年平均価格 緑茶(三番茶以降)の年平均価格 <12~16年5中3平均> 【全国茶生産団体連合会調べ】
国境措置変更後の国産品価格	円/kg	--		--	
考え方		製造業者の仕入価格で比較		産地価格で比較	

○ 生産量

項目	単位	こんにゃくいも		茶	
		データ	データの諸元	データ	データの諸元
<競合するもの>					
国産品生産量	千トン	--		--	
<競合しないもの>					
国産品生産量	千トン	5.1	国内生産量(精粉) <15年度> 【農水省・作物統計】	50 27	国内生産量 一番茶、二番茶 三番茶以降 <16年> 【農水省・作物統計(主産県の生産量合計)】

※ ラウンドの関係で、品目ごとの生産減少額(本体2~3頁)と本表の諸元から算出する生産減少額が一致しない場合がある。

国境措置変更による影響試算データ諸元(農産物生産等)

○ 価格

項目	単位	加工用トマト		かんきつ類		りんご	
		データ	データの諸元	データ	データの諸元	データ	データの諸元
<競合するもの>							
国産品価格	円/kg	--		370 みかん果汁卸売価格 <12~15年産平均> 260 うんしゅうみかん生果価格 <13~16年産平均> 【農水省調べ(業界聞き取り)】		380 りんご果汁卸売価格 <12~15年産平均> 301 りんご生果価格 <13~16年産平均> 【農水省調べ(業界聞き取り)】	
国境措置変更後の 国産品価格	円/kg	--		342 国産みかん果汁卸売価格(370円/kg)-関税削減相当分(57円/kg)/2 ※上限値の場合(下限値は1/2をしない) 249 国産うんしゅうみかん価格(260円/kg)-関税削減相当分(22円/kg)/2 ※上限値の場合(下限値は1/2をしない)		365 国産りんご果汁卸売価格(380円/kg)-関税削減相当分(31円/kg)/2 ※上限値の場合(下限値は1/2をしない) 282 国産りんご生果価格(301円/kg)-関税削減相当分(38円/kg)/2 ※上限値の場合(下限値は1/2をしない)	
輸入品価格	円/kg	115	トマトケチャップ・ソースCIF価格(世界総計) <12~16年の5中3平均> 【財務省・貿易統計】	228 オレンジ果汁CIF価格(世界総計) <13~16年平均> 136 オレンジ生果CIF価格(世界総計) <13~16年平均> 【財務省・貿易統計】	162 りんご果汁CIF価格(世界総計) <13~16年平均> 225 りんご生果CIF価格(世界総計) <13~16年平均> 【財務省・貿易統計】		
<競合しないもの>							
国産品価格	円/kg	199 170	トマトケチャップ・ソース価格 <11~15年度5中3平均> 【農水省調べ(業界聞き取り)】 トマトジュース価格 <11~15年度5中3平均> 【農水省調べ(業界聞き取り)】	282 中晩柑の加重平均価格 <13~16年平均> 【農水省調べ(業界聞き取り)】 260 うんしゅうみかん生果価格 <13~16年平均> 【農水省調べ(業界聞き取り)】	301 りんご生果価格 <13~16年平均> 【農水省調べ(業界聞き取り)】		
国境措置変更後の 国産品価格	円/kg	--		--		--	
考え方		卸売業者の仕入価格で比較		卸売業者の仕入価格で比較		卸売業者の仕入価格で比較	

○ 生産量

項目	単位	加工用トマト		かんきつ類		りんご	
		データ	データの諸元	データ	データの諸元	データ	データの諸元
<競合するもの>							
国産品生産量	千トン	4	トマトケチャップ・ソースの国内産総生産量(うち国産原料使用分) <15年産> 【農水省調べ(業界聞き取り)】	5 みかん果汁の国内産総生産量 <15年産> 63 極早生みかんのうち出荷時期が早い分 <15年産> 【農水省調べ(業界聞き取り)】	17 りんご果汁の国内産総生産量 <15年産> 6 りんご生果7月販売分量 <15年産> 【農水省調べ(業界聞き取り)】		
<競合しないもの>							
国産品生産量	千トン	118 84	トマトケチャップ・ソースの国内産総生産量(うち外国産原料使用分) <15年産> 【農水省調べ(業界聞き取り)】 トマトジュースの国内産総生産量 <15年産> 【農水省調べ(業界聞き取り)】	326 中晩柑等の生産量 <14年産> 【農水省・特産果樹生産動態等調査】 715 うんしゅうみかん(極早生みかんのうち出荷時期が早い分を除く)の生産量 <15年産> 【農水省調べ(業界聞き取り)】	806 りんご生果(7月販売分量除く)の生産量 <15年産> 【農水省調べ(業界聞き取り)】		

※ ラウンドの関係で、品目ごとの生産減少額(本体2~3頁)と本表の諸元から算出する生産減少額が一致しない場合がある。

国境措置変更による影響試算データ諸元(農産物生産等)

○ 価格

項目	単位	ハインアップル		鶏 肉		鶏 卵	
		データ	データの諸元	データ	データの諸元	データ	データの諸元
<競合するもの>							
国産品価格	円/kg	--		--		--	
国境措置変更後の国産品価格	円/kg	--		--		--	
輸入品価格	円/kg	132	缶詰CIF価格(世界総計) <13~16年平均> 【財務省・貿易統計】	282	世界統計CIF価格(HS0207.11~14) <12~16年5中3平均> 【財務省・貿易統計】	173	世界総計CIF価格(殻付換算) <12~16年度5中3平均> 【財務省・貿易統計】
<競合しないもの>							
国産品価格	円/kg	420 200	沖縄産缶詰本土港渡し価格 <12~15年産平均> 【農水省調べ(JAおきなわ聞き取り)】 沖縄産ハインアップル生果価格 <12~15年産平均> 【農水省調べ(JAおきなわ聞き取り)】	482	もも・むね平均卸売価格(東京) <12~16年5中3平均> 【農水省・食鳥市況情報(東京)】	226	全農東京M卵卸売価格 <12~16年度5中3平均> 【JA全農たまご(株)】
国境措置変更後の国産品価格	円/kg	--		--		--	
考え方		卸売業者の仕入価格で比較		卸売業者の仕入価格(部分肉)で比較		卸売業者の仕入価格(M卵)で比較	

○ 生産量

項目	単位	ハインアップル		鶏 肉		鶏 卵	
		データ	データの諸元	データ	データの諸元	データ	データの諸元
<競合するもの>							
国産品生産量	千トン	--		--		--	
<競合しないもの>							
国産品生産量	千トン	0.6 8	缶詰の国内産総生産量 <15年産> 【農水省調べ(JAおきなわ聞き取り)】 沖縄産ハインアップル生果総生産量 <15年産> 【農水省調べ(JAおきなわ聞き取り)】	1,097	国内産総生産量(部分肉) <16年度> 【国内産総生産量:農水省・食料需給表から推計】	2,562	国内産総生産量 <16年度> 【国内産総生産量:農水省・食料需給表】

※ ラウンドの関係で、品目ごとの生産減少額(本体2~3頁)と本表の諸元から算出する生産減少額が一致しない場合がある。

国境措置変更による影響試算データ諸元(林産物生産)

○ 価格

項目	単位	合板等	
		データ	データの諸元(参考)※
<競合するもの>			
国産品価格	円/㎡	49,310 58,957	[合板](構造用、12mm厚、910×1,820mm) [集成材](管柱、杉、105mm角、3.0m長) <2014年1月> 【木材建材ウイークリー】
国境措置変更後の 国産品価格	円/㎡	46,351 55,420	[合板](同上) 国産品価格(49,310円/㎡)—関税削減相当分(2,959円/㎡) [集成材](同上) 国産品価格(58,957円/㎡)—関税削減相当分(3,537円/㎡)
輸入品価格	円/㎡	65,411 59,000	合板国内卸売価格(構造用、12mm厚、910×1,820mm) 集成材国内卸売価格(管柱、ホワイトウッド、105mm角、3.0m長) <2014年1月> 【木材建材ウイークリー】
<競合しないもの>			
国産品価格	円/㎡		
国境措置変更後の 国産品価格	円/㎡		
考え方		国内卸売価格で比較	

○ 生産量

項目	単位	合板等	
		データ	データの諸元(参考)※
<競合するもの>			
国産品生産量	千㎡	3,397 1,555	[合板] 【木材需給報告書(平成26年)】 [集成材] 【日本集成材工業協同組合調べ(平成26年)】
<競合しないもの>			
国産品生産量	千㎡		

※ 合板等については、上記データの価格、生産量の数値は参考であり、生産減少額は国内生産額(3,527億円:経済産業省「工業統計」(平成26年))に貿易加重平均関税率(6%)を乗じて算出。

国境措置変更による影響試算データ諸元(水産物生産等)

○ 価格

項目	単位	あじ		さば		いわし	
		データ	データの諸元	データ	データの諸元	データ	データの諸元
<競合するもの>							
国産品価格	円/kg	143	加工食用向け産地価格 <14~16年3平均> 【東京都中央卸売市場関係資料から農水省推計】	--		--	
国境措置変更後の国産品価格	円/kg	137	国産品価格(143円/kg)-関税削減相当分(13円/kg)/2 ※上限値の場合(下限値は1/2をしない)	--		--	
輸入品価格	円/kg	132	世界総計CIF価格(原魚換算) <14~16年3平均> 【財務省・貿易統計】	--		--	
<競合しないもの>							
国産品価格	円/kg	287	生鮮食用向け産地価格 <14~16年3平均> 【東京都中央卸売市場関係資料から農水省推計】	118	食用向け産地価格 <14~16年3平均> 【東京都中央卸売市場関係資料から農水省推計】	138	食用向け産地価格 <14~16年3平均> 【東京都中央卸売市場関係資料から農水省推計】
国境措置変更後の国産品価格	円/kg	281	競合するものの価格低下率の1/2の価格低下	--		--	
考え方			産地価格で比較		-		-

○ 生産量

項目	単位	あじ		さば		いわし	
		データ	データの諸元	データ	データの諸元	データ	データの諸元
<競合するもの>							
国産品生産量	千トン	60	国内産総生産量(167千トン)×食用向けの割合(71%)×加工食用向けの割合(51%) <15年> 【国内産総生産量:農水省・漁業・養殖業生産統計】 【割合:農水省・水産物流通統計】	--		--	
<競合しないもの>							
国産品生産量	千トン	58	国内産総生産量(167千トン)×食用向けの割合(71%)×生鮮食用向けの割合(49%) <15年> 【国内産総生産量:農水省・漁業・養殖業生産統計】 【割合:農水省・水産物流通統計】	373	国内産総生産量(557千トン)×食用向けの割合(67%) <15年> 【国内産総生産量:農水省・漁業・養殖業生産統計】 【割合:農水省・水産物流通統計】	104	国内産総生産量(340千トン)×食用向けの割合(30.6%) <15年> 【国内産総生産量:農水省・漁業・養殖業生産統計】 【割合:農水省・水産物流通統計】

※ ラウンドの関係で、品目ごとの生産減少額(本体2~3頁)と本表の諸元から算出する生産減少額が一致しない場合がある。

国境措置変更による影響試算データ諸元(水産物生産等)

○ 価格

項目	単位	ほたてがい		たら		いか・干しするめ	
		データ	データの諸元	データ	データの諸元	データ	データの諸元
<競合するもの>							
国産品価格	円/kg	--		423	生鮮食用向け産地価格 <14~16年3平均> 【東京都中央卸売市場関係資料から農水省推計】	167	加工食用向け産地価格 <14~16年3平均> 【東京都中央卸売市場関係資料から農水省推計】
国境措置変更後の国産品価格	円/kg	--		412	国産品価格(423円/kg)－関税削減相当分(22円/kg)/2 ※上限値の場合(下限値は1/2をしない)	158	国産品価格(167円/kg)－関税削減相当分(19円/kg)/2 ※上限値の場合(下限値は1/2をしない)
輸入品価格	円/kg	--		254	世界総計CIF価格(原魚換算) <14~16年3平均> 【財務省・貿易統計】	235	世界総計CIF価格(原魚換算) <14~16年3平均> 【財務省・貿易統計】
<競合しないもの>							
国産品価格	円/kg	206	漁業・養殖生産品価格 <13~15年3平均> 【農水省・漁業・養殖業生産統計から農水省推計】	247	加工食用向け産地価格 <14~16年3平均> 【東京都中央卸売市場関係資料から農水省推計】	503	生鮮食用向け産地価格 <14~16年3平均> 【東京都中央卸売市場関係資料から農水省推計】
国境措置変更後の国産品価格	円/kg	--		244	競合するものの価格低下率の1/2の価格低下	489	競合するものの価格低下率の1/2の価格低下
考え方			-		産地価格で比較		産地価格で比較

○ 生産量

項目	単位	ほたてがい		たら		いか・干しするめ	
		データ	データの諸元	データ	データの諸元	データ	データの諸元
<競合するもの>							
国産品生産量	千トン	--		26	国内産総生産量(食用:50千トン)×食用向けの割合(100%)×生鮮食用向けの割合(53%) <15年> 【国内産総生産量:農水省・漁業・養殖業生産統計】 【割合:農水省・水産物流通統計】	102	国内産総生産量(168千トン)×食用向けの割合(99.5%)×加工食用向けの割合(61%) <15年> 【国内産総生産量:農水省・漁業・養殖業生産統計】 【割合:農水省・水産物流通統計】
<競合しないもの>							
国産品生産量	千トン	482	国内産総生産量 <15年> 【農水省・漁業・養殖業生産統計】	23	国内産総生産量(食用:50千トン)×食用向けの割合(100%)×加工食用向けの割合(47%) <15年> 【国内産総生産量:農水省・漁業・養殖業生産統計】 【割合:農水省・水産物流通統計】	65	国内産総生産量(168千トン)×食用向けの割合(99.5%)×生鮮食用向けの割合(39%) <15年> 【国内産総生産量:農水省・漁業・養殖業生産統計】 【割合:農水省・水産物流通統計】

※ ラウンドの関係で、品目ごとの生産減少額(本体2~3頁)と本表の諸元から算出する生産減少額が一致しない場合がある。

国境措置変更による影響試算データ諸元(水産物生産等)

○ 価格

項目	単位	かつお・まぐろ類		かつお・まぐろ類(鯉節)	
		データ	データの諸元	データ	データの諸元
<競合するもの> 国産品価格	円/kg	1,416	生鮮食用向け産地価格(くろまぐろ、みなみまぐろ) <14~16年3平均> 【東京都中央卸売市場関係資料から農水省推計】	915	鯉節価格 <14~16年3平均> 【東京都中央卸売市場関係資料から農水省推計】
国境措置変更後の 国産品価格	円/kg	1,391	国産品価格(1,416円/kg)-関税削減相当分(50円/kg)/2 ※上限値の場合(下限値は1/2をしない)	876	国産品価格(915円/kg)-関税削減相当分(79円/kg)/2 ※上限値の場合(下限値は1/2をしない)
輸入品価格	円/kg	1,074	世界総計CIF価格(原魚換算) <14~16年3平均> 【財務省・貿易統計】	822	世界総計CIF価格 <14~16年3平均> 【財務省・貿易統計】
<競合しないもの> 国産品価格	円/kg	(缶詰) 674 (生鮮品) 530	缶詰価格 <14~16年3平均> 【業界資料から農水省推計】 生鮮食用向け産地価格(かつお、めばちまぐろ、きはだまぐろ、びん ながまぐろ) <14~16年3平均> 【東京都中央卸売市場関係資料から農水省推計】	-	
国境措置変更後の 国産品価格	円/kg	(缶詰) 668 (生鮮品) 525	競合するものの価格低下率の1/2の価格低下	-	
考え方		産地価格及び製品価格で比較		製品価格で比較	

○ 生産量

項目	単位	かつお・まぐろ類		かつお・まぐろ類(鯉節)	
		データ	データの諸元	データ	データの諸元
<競合するもの> 国産品生産量	千トン	26	(生鮮品)国内産総生産量(くろまぐろ、みなみまぐろ)(26千トン)×食用 向けの割合(100%)×生鮮食用向けの割合(100%) <15年> 【国内産総生産量:農水省・漁業・養殖業生産統計】 【割合:農水省・水産物流通統計】	47	国内総生産量(製品重量)(47千トン) <15年> 【農水省・水産物流通統計】
<競合しないもの> 国産品生産量	千トン	(缶詰) 36 (生鮮品) 419	(缶詰)缶詰の国内総生産量(内容重量)(36千トン) <15年> 【業界資料】 (生鮮品)国内産総生産量(かつお、めばちまぐろ、きはだまぐろ、びん ながまぐろ)(442千トン)×食用向けの割合(100%)×生鮮食用向けの 割合(94.8%) <15年> 【国内産総生産量:農水省・漁業・養殖業生産統計】 【割合:農水省・水産物流通統計】	-	

※ ラウンドの関係で、品目ごとの生産減少額(本体2~3頁)と本表の諸元から算出する生産減少額が一致しない場合がある。

国境措置変更による影響試算データ諸元(水産物生産等)

○ 価格

項目	単位	さけ・ます類		さけ・ます類(塩蔵品及び乾燥品)	
		データ	データの諸元	データ	データの諸元
<競合するもの>					
国産品価格	円/kg	--		--	
国境措置変更後の国産品価格	円/kg	--		--	
輸入品価格	円/kg	--		--	
<競合しないもの>					
国産品価格	円/kg	(缶詰) 608 (食用) 325	缶詰価格 <14~16年3平均> 【業界資料から農水省推計】 食用向け産地価格 <14~16年3平均> 【東京都中央卸売市場関係資料から農水省推計】	895	さけ・ます塩蔵品及び乾燥品価格 <14~16年3平均> 【東京都中央卸売市場関係資料から農水省推計】
国境措置変更後の国産品価格	円/kg	--		--	
考え方			-		-

○ 生産量

項目	単位	さけ・ます類		さけ・ます類(塩蔵品及び乾燥品)	
		データ	データの諸元	データ	データの諸元
<競合するもの>					
国産品生産量	千トン	--		--	
<競合しないもの>					
国産品生産量	千トン	(缶詰) 2 (食用) 140	(缶詰)缶詰の国内総生産量(内容重量)(2千トン) <15年> 【業界資料】 (食用)国内産総生産量(140千トン)×食用向けの割合(100%) <15年> 【国内産総生産量:農水省・漁業・養殖業生産統計】 【割合:農水省・水産物流通統計】	87	国内総生産量(製品重量)(87千トン) <15年> 【農水省・水産物流通統計】

※ ラウンドの関係で、品目ごとの生産減少額(本体2~3頁)と本表の諸元から算出する生産減少額が一致しない場合がある。

国境措置変更による影響試算データ諸元(水産物生産等)

○ 価格

項目	単位	こんぶ・こんぶ調製品		干しのり・無糖のり・のり調製品		うなぎ	
		データ	データの諸元	データ	データの諸元	データ	データの諸元
<競合するもの>							
国産品価格	円/kg	--		--		--	
国境措置変更後の国産品価格	円/kg	--		--		--	
輸入品価格	円/kg	--		--		--	
<競合しないもの>							
国産品価格	円/kg	252	漁業・養殖生産品価格 <13～15年3平均> 【農水省・漁業・養殖業生産統計から農水省推計】	260	養殖生産品価格 <13～15年3平均> 【農水省・漁業・養殖業生産統計から農水省推計】	3,020	漁業・養殖生産品価格 <13～15年3平均> 【農水省・漁業・養殖業生産統計から農水省推計】
国境措置変更後の国産品価格	円/kg	--		--		--	
考え方			-		-		-

○ 生産量

項目	単位	こんぶ・こんぶ調製品		干しのり・無糖のり・のり調製品		うなぎ	
		データ	データの諸元	データ	データの諸元	データ	データの諸元
<競合するもの>							
国産品生産量	千トン	--		--		--	
<競合しないもの>							
国産品生産量	千トン	110	国内産総生産量(110千トン) <15年> 【農水省・漁業・養殖業生産統計】	297	国内産総生産量(297千トン) <15年> 【農水省・漁業・養殖業生産統計】	20	国内産総生産量(20千トン) <15年> 【農水省・漁業・養殖業生産統計】

※ ラウンドの関係で、品目ごとの生産減少額(本体2～3頁)と本表の諸元から算出する生産減少額が一致しない場合がある。

国境措置変更による影響試算データ諸元(水産物生産等)

○ 価格

項目	単位	わかめ		ひじき	
		データ	データの諸元	データ	データの諸元
<競合するもの>					
国産品価格	円/kg	--		--	
国境措置変更後の国産品価格	円/kg	--		--	
輸入品価格	円/kg	--		--	
<競合しないもの>					
国産品価格	円/kg	162	漁業・養殖生産品価格 <13~15年3平均> 【農水省・漁業・養殖業生産統計から農水省推計】	190	漁業生産品産地価格 <13~15年3平均> 【農水省・漁業・養殖業生産統計から農水省推計】
国境措置変更後の国産品価格	円/kg	--		--	
考え方		-		-	

○ 生産量

項目	単位	わかめ		ひじき	
		データ	データの諸元	データ	データの諸元
<競合するもの>					
国産品生産量	千トン	--		--	
<競合しないもの>					
国産品生産量	千トン	52	国内産総生産量(52千トン) <15年> 【農水省・漁業・養殖業生産統計から農水省推計】	6	国内総生産量(6千トン) <15年> 【農水省・漁業・養殖業生産統計から農水省推計】

※ ラウンドの関係で、品目ごとの生産減少額(本体2~3頁)と本表の諸元から算出する生産減少額が一致しない場合がある。