

受入れ見込数の再設定

【資料1-1】

- 特定技能制度の運用に関する基本方針（閣議決定）において、「分野別運用方針において、当該分野における向こう5年間の受入れ見込数について示し、人材不足の見込数と比較して過大でないことを示さなければならない。」と定め、分野別運用方針（閣議決定）において、分野ごとの受入れ見込数を記載。
- 制度開始時に設定した、令和元年度から5年間の受入れ見込数の期限が、令和5年度末に到来。
- 令和6年3月29日、各分野の人手不足状況等を踏まえ、令和6年4月から5年間の受入れ見込数を設定（関係閣僚会議決定・閣議決定による分野別運用方針の変更）。

受入れ見込数の算出方法

- 各分野において、5年後（令和10年度）の産業需要等を踏まえ、以下の計算で算出。

$$\text{受入れ見込数} = \text{5年後の人手不足数} - (\text{生産性向上} + \text{国内人材確保})$$

令和6年4月からの受入れ見込数等

(人)

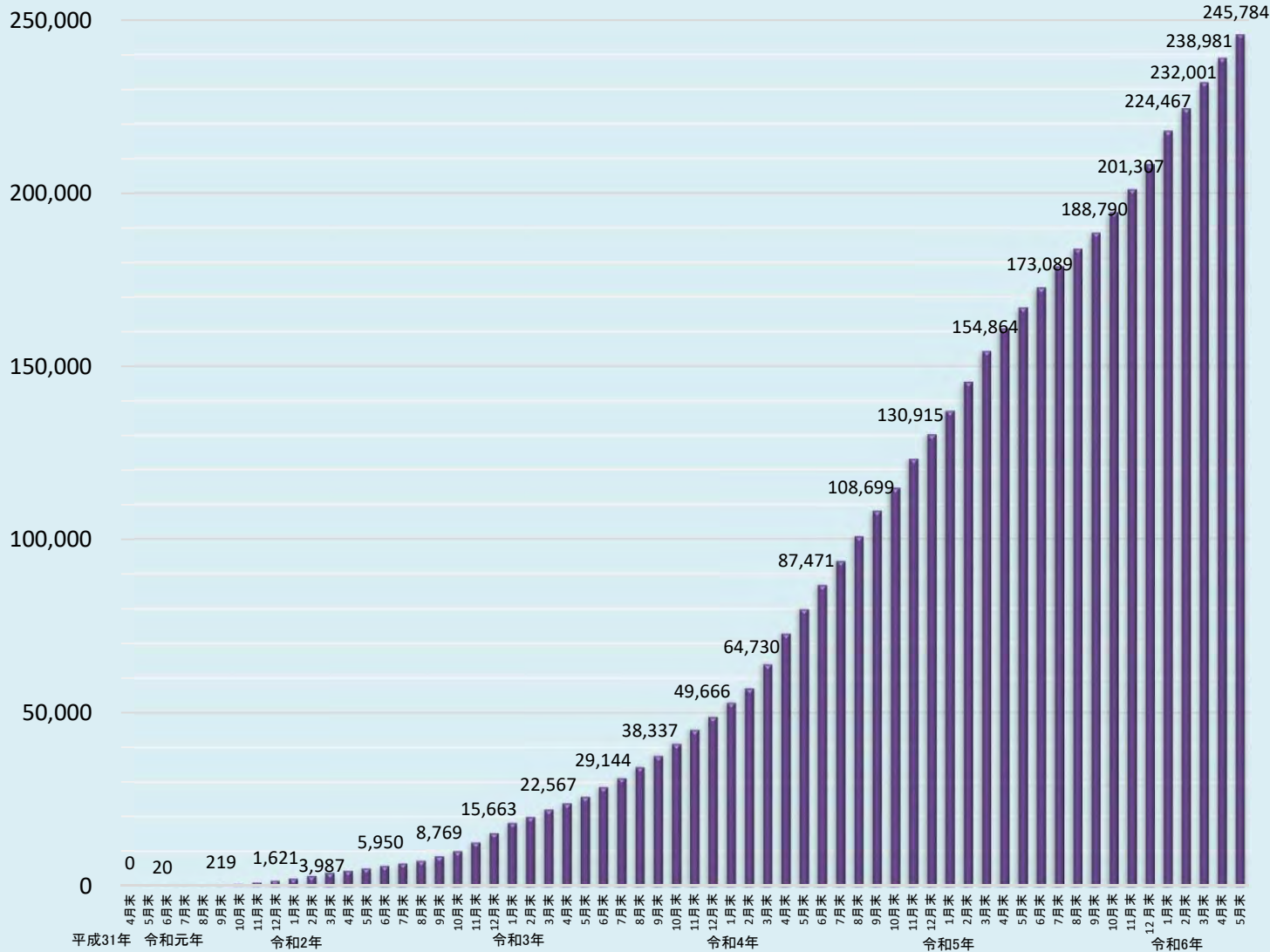
	介護	ビルクリーニング	工業製品製造業	建設	造船・舶用工業	自動車整備	航空	宿泊	農業	漁業	飲食料品製造業	外食業	自動車運送業	鉄道	林業	木材産業	合計
特定技能1号在留者数 (令和5年12月末現在：速報値)	28,400	3,520	40,069	24,433	7,514	2,519	632	401	23,861	2,669	61,095	13,312					208,425
制度開始時の受入れ見込数	60,000	37,000	31,450	40,000	13,000	7,000	2,200	22,000	36,500	9,000	34,000	53,000					345,150
令和5年度末までの受入れ見込数 (※1)	50,900	20,000	49,750	34,000	11,000	6,500	1,300	11,200	36,500	6,300	87,200	30,500					345,150
令和6年4月から5年間の受入れ見込数 (※2)	135,000	37,000	173,300	80,000	36,000	10,000	4,400	23,000	78,000	17,000	139,000	53,000	24,500	3,800	1,000	5,000	820,000

※1 コロナ禍の影響による大きな経済情勢の変化を踏まえ、令和4年8月に見直した受入れ見込数。

※2 受入れ見込数が増加することを踏まえ、受入れ機関が地域における外国人との共生社会の実現のため寄与することが当該機関の責務であること等を明記（基本方針に追記）。

特定技能1号在留外国人数(令和6年5月末現在:速報値)

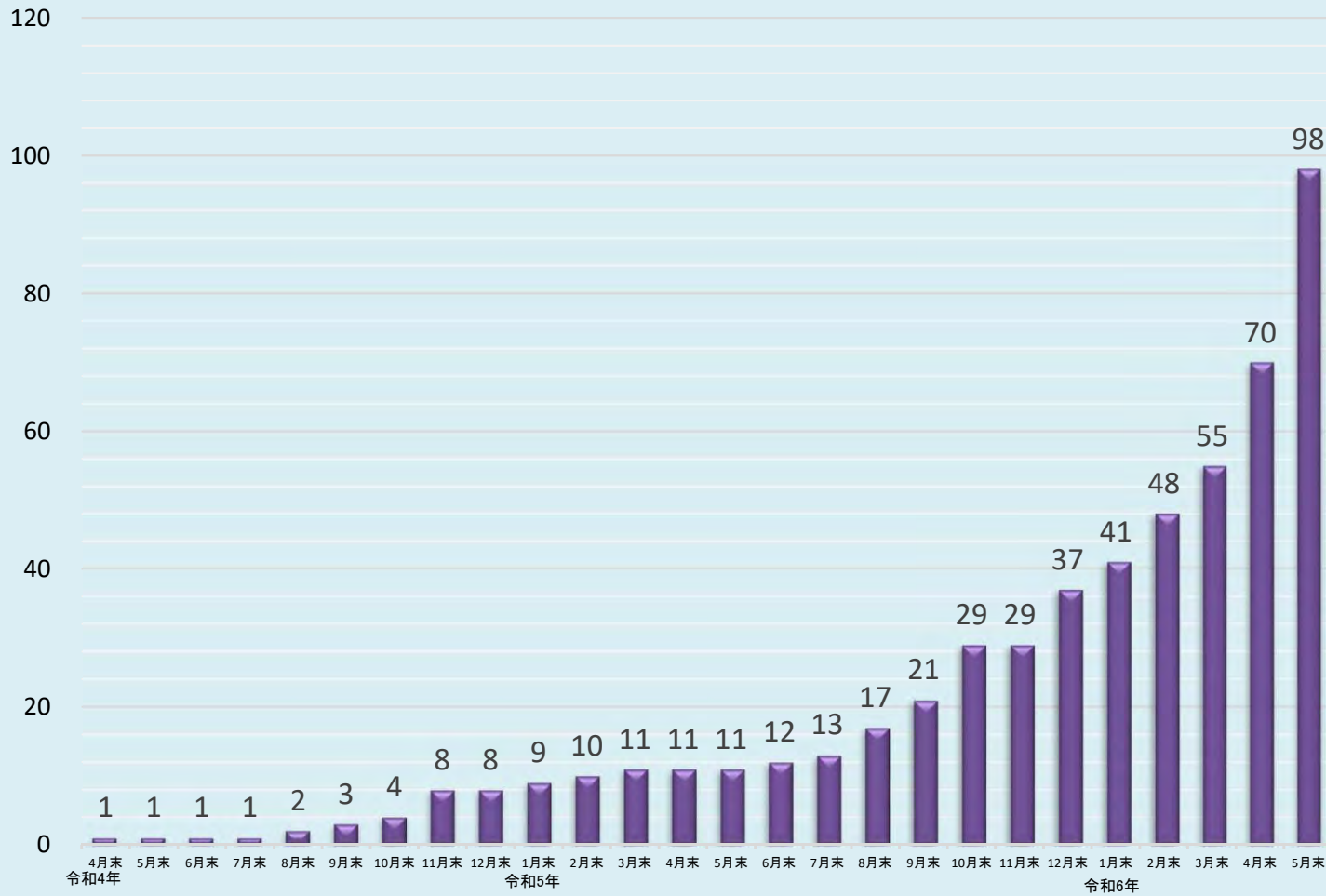
特定技能1号在留外国人数 245,784人



分野	人数
介護	35,636人
ビルクリーニング	4,459人
素形材・産業機械・電気電子情報関連製造業	43,604人
建設	30,835人
造船・船用工業	8,507人
自動車整備	2,839人
航空	935人
宿泊	469人
農業	27,272人
漁業	2,982人
飲食料品製造業	69,287人
外食業	18,959人

特定技能2号在留外国人数(令和6年5月末現在:速報値)

特定技能2号在留外国人数 98人



分野	人数
素形材・産業機械・電気電子情報関連製造業	17人
建設	47人
造船・船用工業	17人
農業	11人
飲食料品製造業	3人
外食業	3人

(注)「特定技能2号」の在留資格は令和4年4月に初めて許可。

特定技能制度運用状況③

特定技能在留外国人数(令和6年3月末現在:速報値)

特定技能在留外国人数 232,056人 (注2)

都道府県別特定技能在留外国人数

都道府県	北海道	青森県	岩手県	宮城県	秋田県	山形県	福島県	茨城県	栃木県	群馬県	埼玉県	千葉県	東京都	神奈川県	新潟県	富山県	石川県	福井県	山梨県	長野県	岐阜県	静岡県	愛知県	三重県
在留数	9,052	1,091	1,618	2,246	372	1,072	1,666	12,283	4,323	7,422	14,403	14,117	13,353	12,341	1,826	2,215	2,459	1,301	1,770	4,604	5,578	7,186	19,167	5,376
構成比	3.9%	0.5%	0.7%	1.0%	0.2%	0.5%	0.7%	5.3%	1.9%	3.2%	6.2%	6.1%	5.8%	5.3%	0.8%	1.0%	1.1%	0.6%	0.8%	2.0%	2.4%	3.1%	8.3%	2.3%
都道府県	滋賀県	京都府	大阪府	兵庫県	奈良県	和歌山県	鳥取県	島根県	岡山県	広島県	山口県	徳島県	香川県	愛媛県	高知県	福岡県	佐賀県	長崎県	熊本県	大分県	宮崎県	鹿児島県	沖縄県	未定・不詳
在留数	2,758	4,545	14,962	8,349	1,595	850	587	703	3,932	8,297	2,033	1,073	3,629	3,387	1,037	8,451	1,607	2,493	4,794	1,944	1,549	3,630	2,299	711
構成比	1.2%	2.0%	6.4%	3.6%	0.7%	0.4%	0.3%	0.3%	1.7%	3.6%	0.9%	0.5%	1.6%	1.5%	0.4%	3.6%	0.7%	1.1%	2.1%	0.8%	0.7%	1.6%	1.0%	0.3%

特定産業分野別特定技能在留外国人数

分野	介護	クリーニング	ビル	製造業 情報関連 電気・電子 産業機械 素形材	建設	船用工業 造船	自動車整備	航空	宿泊	農業	漁業	製造業 飲食品	外食業
在留数	32,934	4,166		42,456	28,155	8,194	2,745	864	441	25,641	2,883	67,001	16,576
構成比	14.2%	1.8%		18.3%	12.1%	3.5%	1.2%	0.4%	0.2%	11.0%	1.2%	28.9%	7.1%

国籍・地域別特定技能在留外国人数

国籍・地域	ベトナム	インドネシア	フィリピン	ミャンマー	中国	カンボジア	ネパール	タイ	その他
在留数	121,279	38,998	23,308	15,073	14,732	5,051	4,862	4,759	3,994
構成比	52.3%	16.8%	10.0%	6.5%	6.3%	2.2%	2.1%	2.1%	1.7%

(注1)小数点第二位で四捨五入。

(注2)「特定技能2号」の許可を受けて在留する者(55人)を含む。

特定技能制度運用状況④

技能試験及び日本語試験の実施状況について(令和5年12月末現在)(速報値) (注1)

技能試験	実施国	受験者数(人)		合格者数(人)					
		令和5年12月末	上段:国内 下段:海外	令和5年12月末	上段:国内 下段:海外	令和5年6月末	上段:国内 下段:海外	令和4年12月末	上段:国内 下段:海外
介護(注2)	国内・海外11か国 フィリピン・カンボジア・インドネシア・ネパール・ モンゴル・ミャンマー・タイ・スリランカ・インド・ ウズベキスタン・バングラデシュ	95,361	47,654	68,628	32,007	56,138	29,023	44,902	25,686
			47,707		36,621		27,115		19,216
ビルクリーニング	国内・海外5か国 フィリピン・カンボジア・ インドネシア・ミャンマー・タイ	7,108	4,298	5,757	3,552	3,322	2,094	2,663	1,966
					2,810		2,205		1,228
素形材・産業機械・ 電気電子情報関連 製造業	国内・海外4か国 フィリピン・インドネシア・ネパール・タイ	6,082	5,055	1,070	886	829	645	772	591
					1,027		184		184
建設	国内・海外6か国 フィリピン・インドネシア・モンゴル・ ベトナム・スリランカ・バングラデシュ	3,414	3,176	1,551	1,451	1,275	1,251	1,021	997
					238		100		24
造船・船用工業	国内・海外1か国 フィリピン	244	230	224	217	160	153	103	96
					14		7		7
自動車整備	国内・海外1か国 フィリピン	3,769	3,452	2,484	2,220	1,918	1,785	1,526	1,414
					317		264		133
航空	国内・海外4か国 フィリピン・インドネシア・ ネパール・モンゴル	3,659	1,952	2,240	1,142	1,530	902	1,013	624
					1,707		1,098		628
宿泊	国内・海外4か国 フィリピン・インドネシア・ネパール・ミャンマー	10,022	9,436	5,068	4,821	4,644	4,431	4,161	3,987
					586		247		213
農業	国内・海外11か国 フィリピン・カンボジア・インドネシア・ネパール・ モンゴル・ミャンマー・タイ・スリランカ・インド・ ウズベキスタン・バングラデシュ	53,246	25,210	47,070	22,299	37,645	18,662	31,268	15,503
					28,036		24,771		18,983
漁業	国内・海外1か国 インドネシア	1,808	632	1,087	234	732	158	385	104
					1,176		853		574
飲食料品製造業	国内・海外2か国 フィリピン・インドネシア	83,549	68,332	58,892	48,210	49,227	42,434	36,897	31,915
					15,217		10,682		6,793
外食業	国内・海外7か国 フィリピン・カンボジア・インドネシア・ネパール・ ミャンマー・タイ・スリランカ	82,414	53,937	54,163	32,288	39,432	27,628	25,935	20,854
					28,477		21,875		11,804
合計		350,676	223,364	248,234	149,327	196,852	129,166	150,646	103,737
			127,312		98,907		67,686		46,909

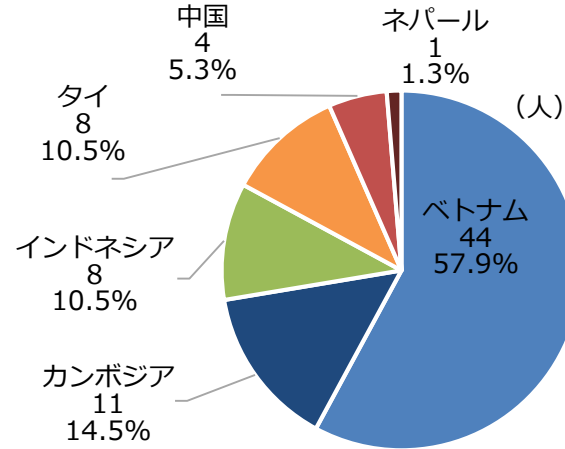
日本語試験	実施国	受験者数(人)		合格者数(人)		合格者数(人)			
		令和5年12月末	上段:国内 下段:海外	令和5年12月末	上段:国内 下段:海外	令和5年6月末	上段:国内 下段:海外	令和4年12月末	上段:国内 下段:海外
日本語基礎テスト (JFT Basic)	国内・海外11か国 フィリピン・カンボジア・インドネシア・ネパール・ モンゴル・ミャンマー・タイ・スリランカ・インド・ ウズベキスタン・バングラデシュ	163,082	26,538	68,462	12,431	49,119	10,416	35,706	8,250
			136,544		56,031		38,703		27,456

(注1) 受験者数及び合格者数には、令和5年12月末までに実施し、結果が公表された技能試験及び日本語試験を計上している(令和6年2月末時点で速報値を更新。)。 (注2) 介護分野の介護日本語評価試験は、受験者数及び合格者数に計上していない。

特定技能外国人の行方不明状況

- 令和3年における特定技能外国人の行方不明者数は76人であり、特定技能外国人数（注1）に占める割合は0.14%
- 国籍別では、特定技能外国人数が2番目に多い「フィリピン」の行方不明者は発生していない。
- 分野別では、特定技能在留外国人数（注2）と比較して「農業」や「建設」の行方不明者全体に占める割合が高い傾向にある。

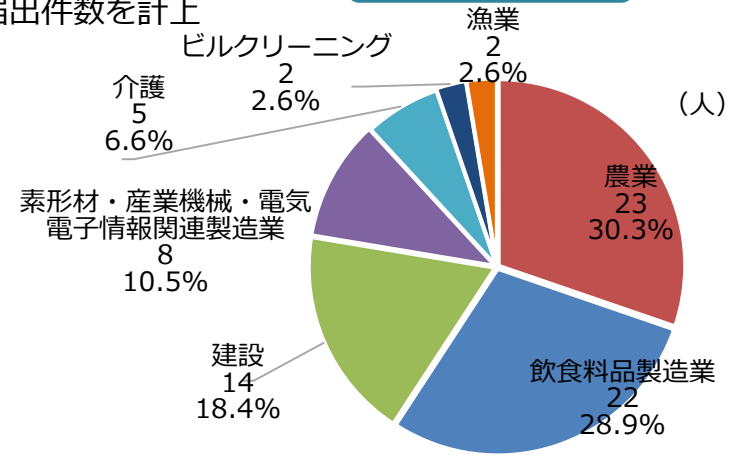
国籍別



行方不明者数 76人（令和3年）

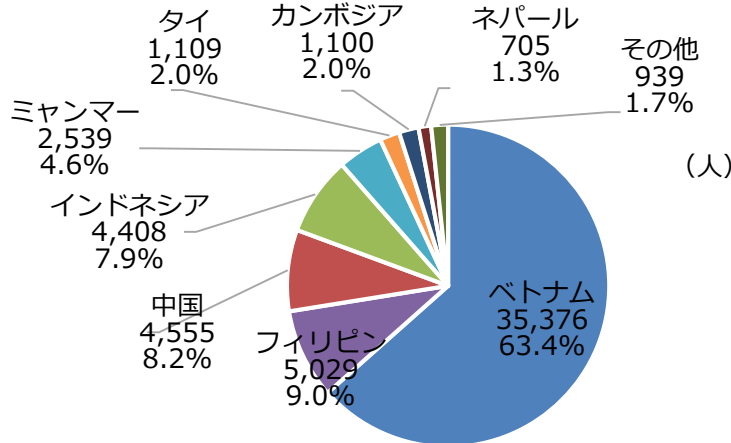
※「行方不明」を事由とする届出件数を計上

分野別（※）

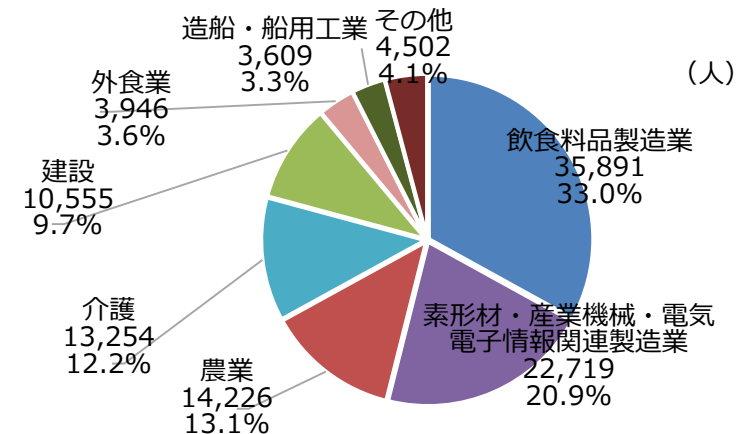


（※）令和3年の「素形材・産業機械・電気電子情報関連製造業」の行方不明者数は、旧分野「素形材産業」「産業機械製造業」「電気・電子情報関連産業」の合計値

（注1）特定技能在留外国人数（令和2年末）に在留資格「特定技能」の上陸許可件数及び資格変更許可件数（令和3年）を加えたもの



（注2）分野別の特定技能在留外国人数（令和4年9月末、速報値）



（注3）表中の構成比は、小数点第二位以下を四捨五入。

（出典）出入国在留管理庁において業務上集計したもの

～にほんで はたらく みなさんへ～

にほんではたらくまえに、
かならずかくにん☑



☑きゅうりょう



☑しごとですること



☑にほんのいえ



世界をつなぐ。未来をつくる。

出入国在留管理庁

Immigration Services Agency

～外国人を雇用する受入機関の皆さんへ～
職場での
コミュニケーションにおすすめ



こうかんノート



日本語能力の向上

信頼関係ができて
悩みを相談しやすい

考えや気持ちの言語化

↓こうかんノートのサンプルはこちら↓



世界をつなぐ。未来をつくる。

出入国在留管理庁

Immigration Services Agency



世界をつなぐ。未来をつくる。

出入国在留管理庁

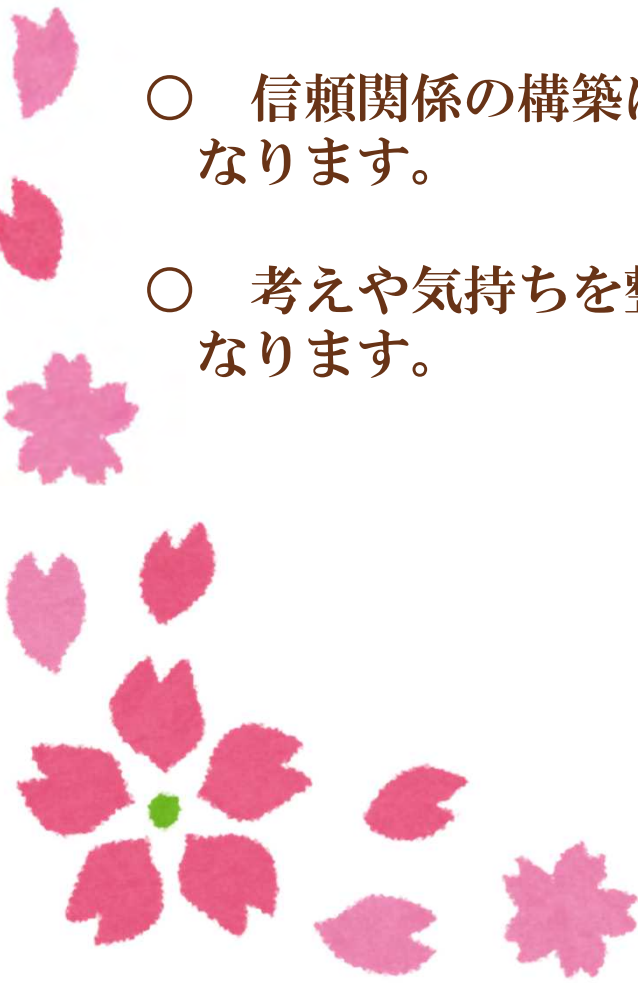
Immigration Services Agency

～外国人を雇用する受入機関の皆さんへ～

こうかんノート 始めてみませんか

- 日本語に慣れるので読み書きが上達します。
- 信頼関係の構築につながり悩みを相談しやすくなります。
- 考えや気持ちを整理し、言語化できるようになります。

↓こうかんノートのサンプルはこちら↓



らんぼう

乱暴はダメ!!!



↓このリーフレットの掲示場所はこちら↓



必要なのは

思いやり。

※ 暴行等の人権侵害行為があると、技能実習生等の受入れができなくなります。



世界をつなぐ。未来をつくる。

出入国在留管理庁

Immigration Services Agency



世界をつなぐ。未来をつくる。

出入国在留管理庁

Immigration Services Agency

～にほんで はたらく みなさんへ～

わるい さそいは きけんです!!

給料(きゅうりょう)
から税金(ぜいきん)
がひかれないように
できるよ

みんなにひみつで
アルバイトしようよ

ギャンブルしようよ!

べつの会社
(かいしゃ)で
働(はたら)くこと
ができるように
在留(ざいりゅう)
カードをあげるよ!

↓このリーフレットの掲示場所はこちら↓

