

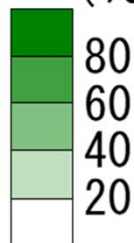
青森県

集積率(県全体)

H26.3末	H31.3末	R2.3末
43.4%	55.1%	56.5%

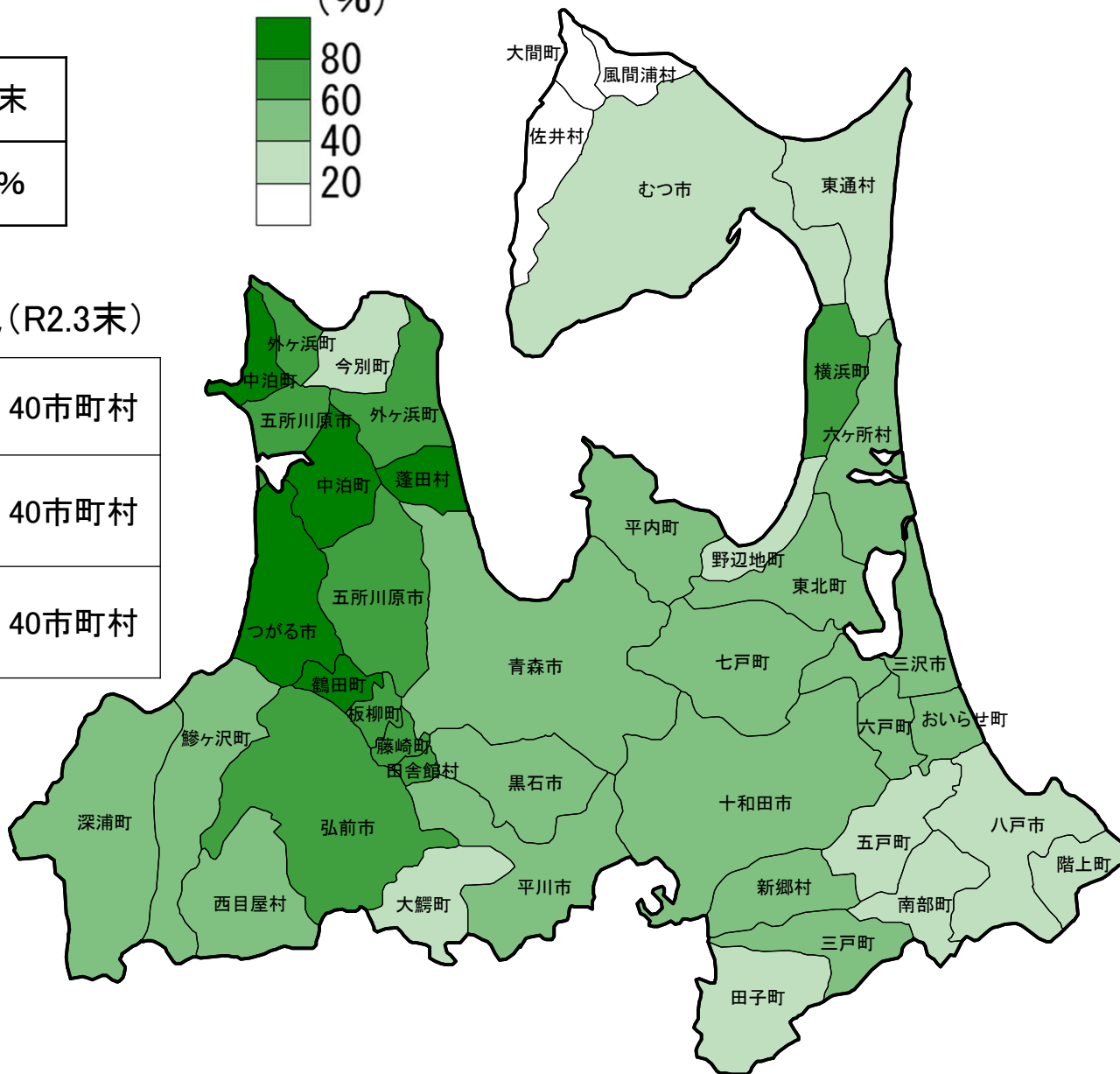
集積率

(%)



農地中間管理事業の実施状況(R2.3末)

全市町村数	40市町村
農業振興地域の設定のある市町村数	40市町村
農地中間管理事業実施市町村数	40市町村



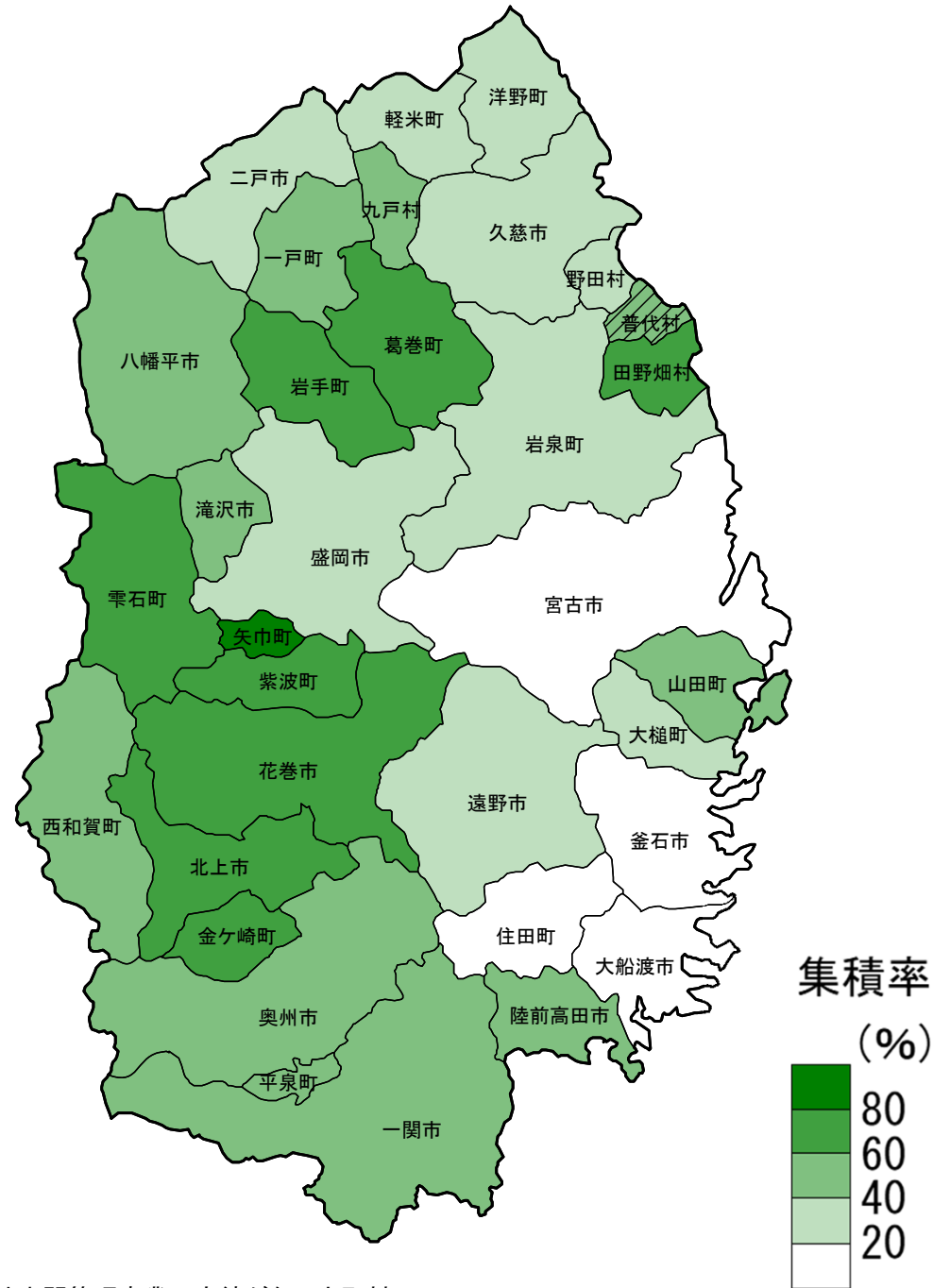
岩手県

集積率(県全体)

H26.3末	H31.3末	R2.3末
45.7%	53.0%	53.4%

農地中間管理事業の実施状況(R2.3末)

全市町村数	33市町村
農業振興地域の設定のある市町村数	33市町村
農地中間管理事業実施市町村数	32市町村



※1: 斜線は農業振興地域の設定がある市町村のうち、令和2年3月末までに農地中間管理事業の実績がない市町村

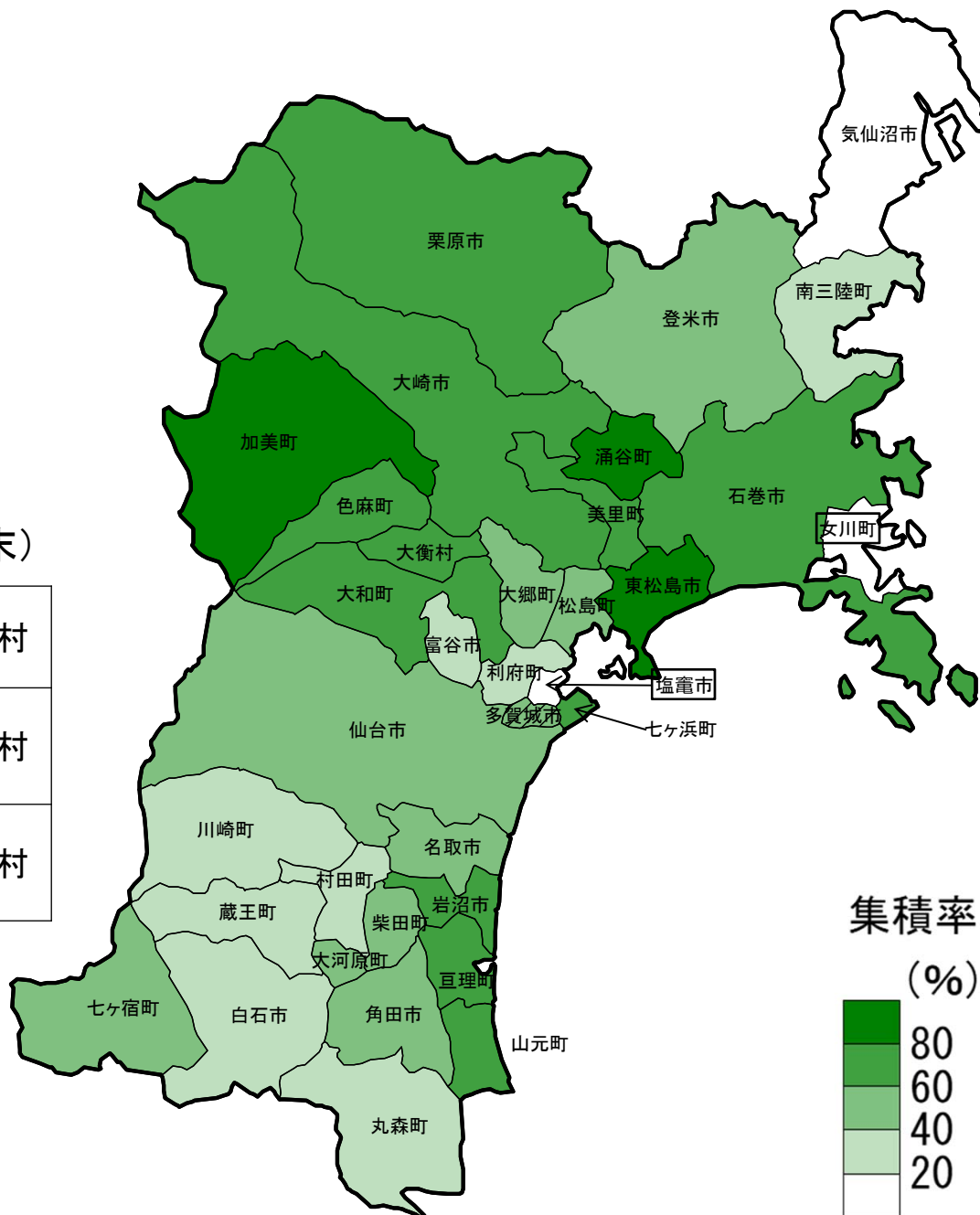
宮城県

集積率(県全体)

H26.3末	H31.3末	R2.3末
47.0%	58.9%	59.2%

農地中間管理事業の実施状況(R2.3末)

全市町村数	35市町村
農業振興地域の設定のある市町村数	33市町村
農地中間管理事業実施市町村数	32市町村



※1: 斜線は農業振興地域の設定がある市町村のうち、令和2年3月末までに農地中間管理事業の実績がない市町村
 ※2: 四角囲みの市町村は農業振興地域の設定がない市町村

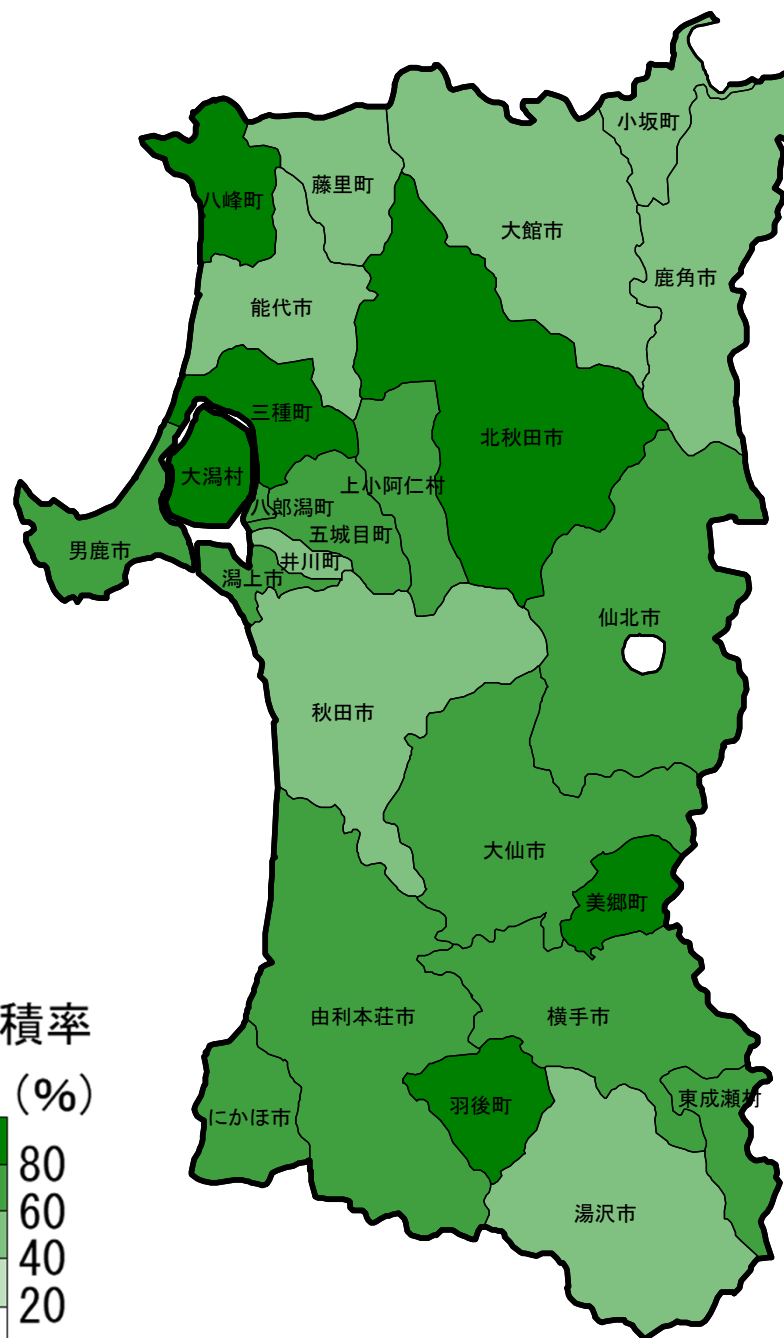
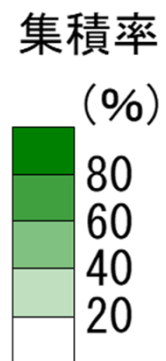
秋田県

集積率(県全体)

H26.3末	H31.3末	R2.3末
59.0%	68.7%	69.3%

農地中間管理事業の実施状況(R2.3末)

全市町村数	25市町村
農業振興地域の設定のある市町村数	25市町村
農地中間管理事業実施市町村数	25市町村



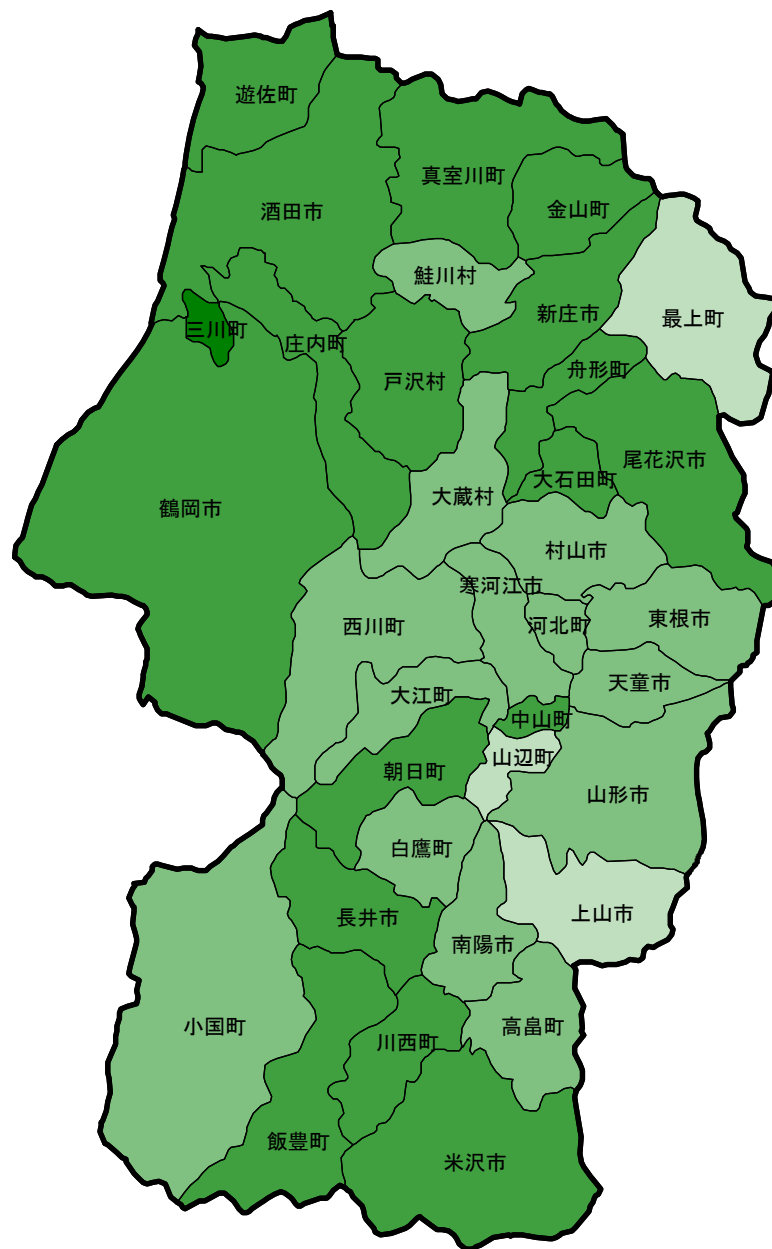
山形県

集積率(県全体)

H26.3末	H31.3末	R2.3末
50.0%	66.0%	66.4%

農地中間管理事業の実施状況(R2.3末)

全市町村数	35市町村
農業振興地域の設定のある市町村数	35市町村
農地中間管理事業実施市町村数	35市町村



集積率

(%)

