

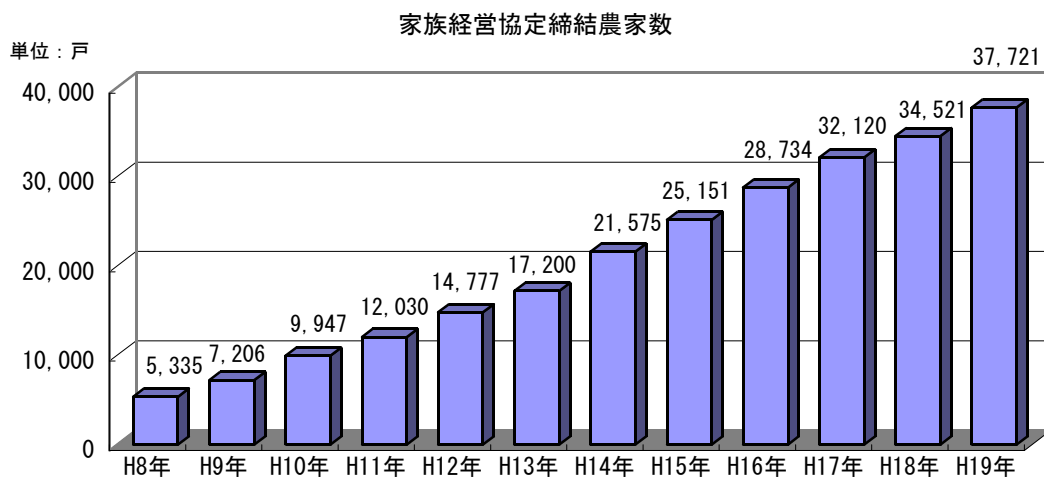
家族経営協定に関する実態調査結果について

平成19年11月2日
農 林 水 産 省

家族経営協定に関する実態調査は、都道府県の協力により、普及指導センター等が把握している平成19年3月31日現在の家族経営協定を文書により締結している農家の実態を調査したものである。

1 家族経営協定締結農家数

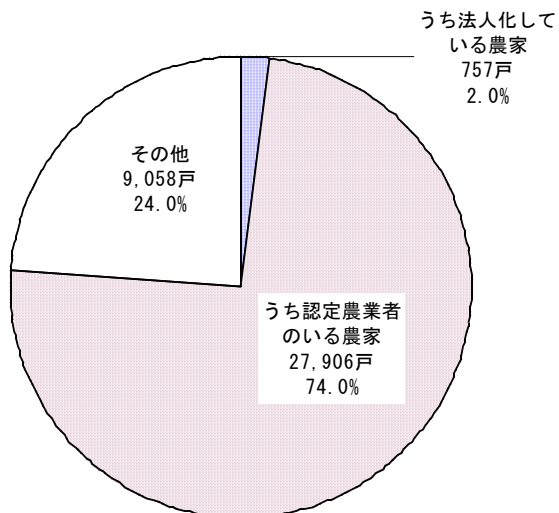
平成19年の家族経営協定締結農家数は全国で37,721戸となり、平成18年に比べ3,200戸（9.3%）増加した。



- (注) 1. 平成13年までは8月1日現在、平成14年以降は3月31日現在。(ただし、平成14年の一部に8月1日現在の地域がある。)
2. 広島県については調査体制の見直し等のため、調査結果が得られなかったことから、平成19年の集計には含まれていない。(以下のグラフ・表についても同じ)

2 家族経営協定締結農家に占める認定農業者等の割合

家族経営協定締結農家に占める認定農業者等の割合



家族経営協定締結農家数のうち、認定農業者のいる農家と法人化している農家は全体の約75%を占めている。

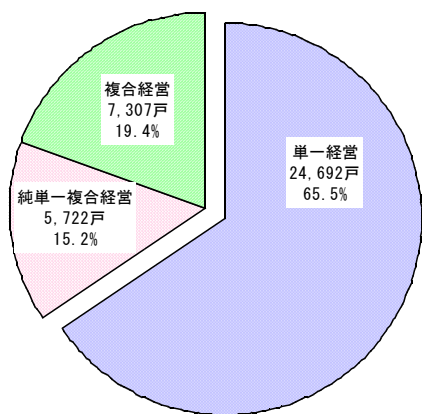
18年と比較し、法人化している農家は110戸、認定農業者のいる農家は2,789戸増加している。

3 家族経営協定締結農家の営農類型

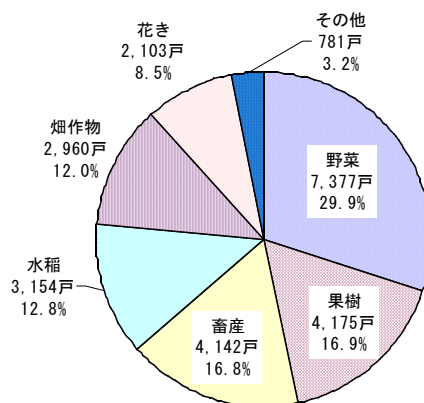
家族経営協定締結農家の営農類型別に見ると、単一経営農家24,692戸（65.5%）、準単一複合経営5,722戸（15.2%）、複合経営7,307戸（19.4%）となっている。

単一経営農家の品目別の経営形態については、野菜7,377戸（29.9%）、果樹4,175戸（16.9%）、畜産4,142戸（16.8%）の割合が高い。

家族経営協定締結農家の営農類型



単一経営農家(24,692戸)の内訳



(注) 経営類型について

- ①単一経営とは、農産物販売金額の1位部門の販売金額が農産物総販売金額の8割以上を占める農家をいう。
- ②準単一複合経営とは、農産物販売金額1位の部門の販売金額が総販売金額の8割未満6割以上の農家をいう。
- ③複合経営とは、農産物販売金額1位部門の販売金額が総販売金額の6割未満の農家をいう。

4 女性が農業経営の方針決定に参画している農家等

家族経営協定締結農家のうち女性が農業経営の方針決定に参画している農家の割合は77.3%で、昨年に比べ1.2%の増加となった。

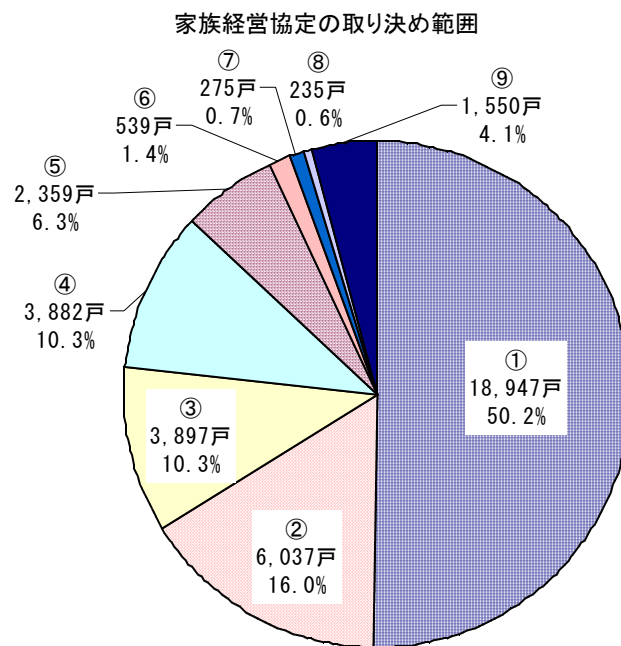
また、女性が農業者年金に加入している農家については微減（▲0.8%）、女性が農業改良資金を借入している農家については微増（0.1%）となった。

単位：戸

	平成18年		平成19年	
	農家数	割合	農家数	割合
①女性が農業経営の方針決定に参画している農家	26,272	76.1%	29,167	77.3%
②女性が農業者年金に加入している農家	2,985	8.6%	2,970	7.9%
③女性が農業改良資金を借入している農家	71	0.2%	123	0.3%
④女性が果樹安定対策に加入している農家	13	0.0%	10	0.0%

5 家族経営協定の取り決め範囲

家族経営協定の取り決め範囲は、①経営主—配偶者による取り決めが50.2%と過半数を占めている。⑥父・母—経営主—配偶者—息子・娘などの3世代間での取り決めは少ない。



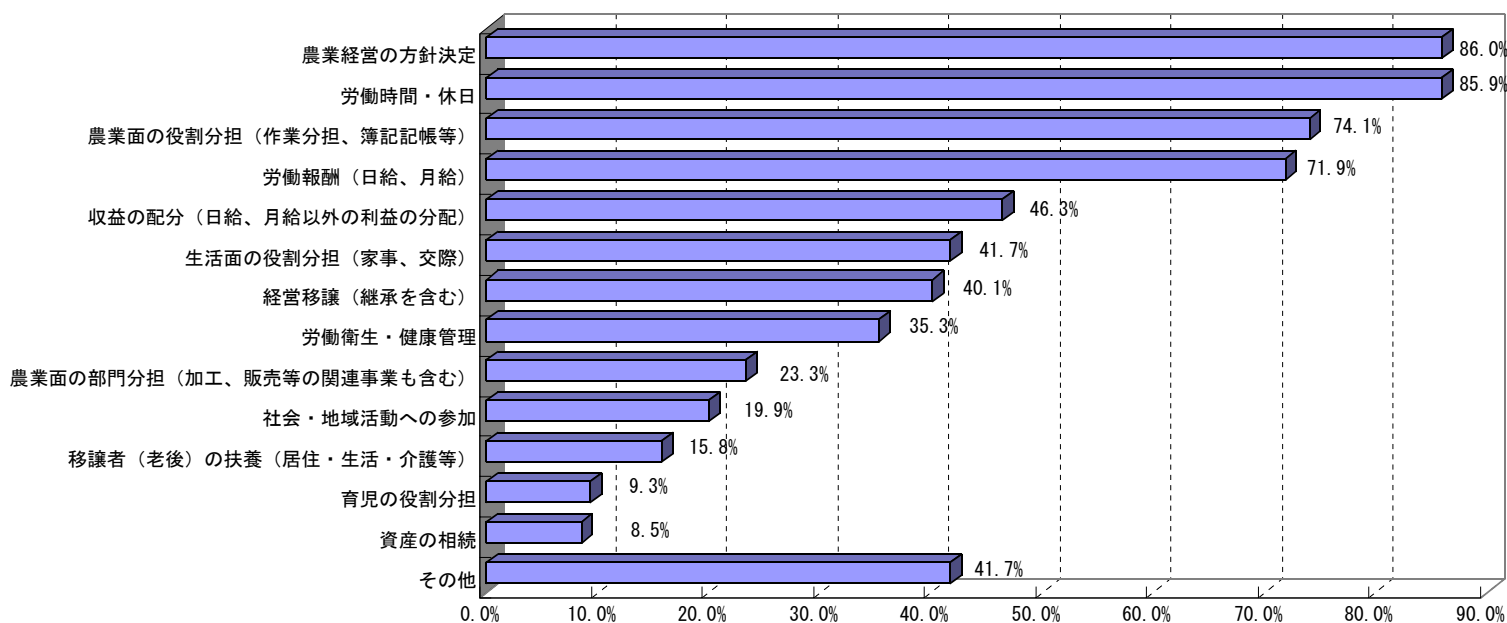
- ① 経営主—配偶者
- ② 経営主—配偶者—息子・娘
- ③ 経営主—配偶者—息子・娘—息子・娘の配偶者
- ④ 父・母—経営主—配偶者
- ⑤ 経営主—息子・娘
- ⑥ 父・母—経営主—配偶者—息子・娘
- ⑦ 父・母—経営主—息子・娘
- ⑧ 父・母—経営主—配偶者—息子・娘—息子・娘の配偶者
- ⑨ その他

6 家族経営協定の取り決め内容

家族経営協定の取り決め内容は、「農業経営の方針決定」(86.0%)、「労働時間・休日」(85.9%)、「農業面の役割分担(作業分担・簿記記帳等)」(74.1%)及び「労働報酬(日給・月給)」(71.9%)が高い割合となっている。

なお、家族経営協定の取り決め内容の複数回答の合計件数(226,202件)を家族経営協定締結農家数(37,721戸)で除すると約6.0となることから、家族経営協定の取り決め内容は一戸あたりの平均数で6項目にわたっているものとみられる。

家族経営協定の取り決め内容(複数回答)



平成19年都道府県別家族経営協定締結数（19.3.31現在）

（単位：戸）

	締結農家数		締結漁家数	
		うち法人	うち認定農業者	
北海道	4,410	74	3,858	0
青森	632	12	514	8
岩手	967	22	709	11
宮城	474	5	365	2
秋田	503	13	439	0
山形	462	3	377	0
福島	839	15	626	0
東北計	3,877	70	3,030	21
茨城	2,277	21	1,683	8
栃木	2,449	25	1,903	0
群馬	1,345	36	804	0
埼玉	1,388	27	811	0
千葉	687	29	435	1
東京	86	1	80	0
神奈川	177	3	85	0
山梨	241	3	174	0
長野	2,101	15	732	0
静岡	373	9	298	0
関東計	11,124	169	7,005	9
新潟	1,184	17	921	0
富山	163	59	135	0
石川	149	8	101	0
福井	162	3	146	0
北陸計	1,658	87	1,303	0
岐阜	219	5	193	0
愛知	808	46	410	0
三重	179	4	138	0
東海計	1,206	55	741	0
滋賀	176	3	105	0
京都	238	4	126	1
大阪	17	0	17	0
兵庫	107	20	82	0
奈良	117	0	108	0
和歌山	969	1	486	0
近畿計	1,624	28	924	1
鳥取	127	1	100	1
島根	138	3	99	0
岡山	282	11	257	0
広島	0	0	0	0
山口	252	8	154	57
徳島	662	9	258	3
香川	221	8	146	0
愛媛	689	9	510	1
高知	176	3	122	0
中国四国計	2,547	52	1,646	62
福岡	2,177	15	1,773	0
佐賀	1,107	12	815	0
長崎	1,430	5	1,120	0
熊本	2,577	37	2,264	0
大分	1,150	47	971	5
宮崎	1,315	20	1,121	0
鹿児島	1,190	79	1,136	0
九州計	10,946	215	9,200	5
沖縄	329	7	199	0
合計	37,721	757	27,906	98