

6.1.4 入力内容の一時保存

入力した内容を共通申請サービスに一時保存します。

入力を一時中断するときや、パソコンの不具合などによる入力内容の消失を防ぐため、申請内容の入力途中でも一時保存してください。

- 1 入力した申請内容を一時保存する場合は、「申請書の編集」画面下部の「一時保存」ボタンをクリックします。
正常に一時保存されると、画面の上部に「一時保存されました」とメッセージが表示されます。

申請書の編集 : 認定農業者制度

一時保存されました

農業経営改善計画

申請区分 **必須**

認定申請（新規） 認定申請（再認定） 計画変更申請

認定取消申請

目標年 **必須**

2025

① 農業経営体の営農活動の現状及び目標

(1) 営農類型

帳票出力 キャンセル 削除 一時保存 申請

- 2 入力を中断する場合は、「キャンセル」ボタンをクリックして、「申請書の編集」画面を閉じます。
また、このまま申請内容の入力を継続することもできます。

一時保存からの再開は、145 ページ「6.1.5 一時保存からの再開」をご参照ください。

6.1.5 一時保存からの再開

- 1 「申請情報一覧」画面から一時保存した申請の「」ボタンをクリックします。



申請情報一覧

検索条件

文書番号: 0000928982
法人名/屋号: (例) 申請太郎
経営体ID: (例) E-9999-9999-99
経営体住所: (例) ○○県○○市○○町○○-○○-○○

申請後に修正された申請のみ表示する
自組織担当のみ表示する

条件クリア 申請情報全出力 検索

このリストを検索...

制度	手続	申請...	法人名/屋号	ス...	申請年月日	文書番号	経営体ID	最終更...	操作
<input type="checkbox"/> 認定農業者制度	農業経営改善計画...	2020	申請 一郎	申請待ち	2020/12/01	0000928982	E-0000-47...	2020/12/26 7...	

- 2 「申請書の編集」画面が表示され、一時保存したところより項目を入力することができます。



申請書の編集：認定農業者制度 農業経営改善計画認定の申請手続

農業経営改善計画

申請区分 **必須** 

認定申請 (新規) 認定申請 (再認定) 計画変更申請
 認定取消申請

目標年 **必須** 

2025

① 農業経営体の営農活動の現状及び目標

(1) 営農類型

営農類型 **現状** **必須** 

稲作

営農類型 **目標** **必須** 

稲作

営農類型「その他の作物」の作物、「その他の畜産」の畜種 **現状** 


営農類型「その他の作物」の作物、「その他の畜産」の畜種 **目標** 

(2) 農業経営の現状及びその改善に関する目標

概要出力 キャンセル 削除 一時保存 申請

6.1.6 申請情報の削除

申請する必要がなくなった申請情報を削除する手順です。ステータスが「申請待ち」の申請情報は、削除することができます。

- 1 「申請情報一覧」画面から削除したい申請情報の「」ボタンをクリックします。



申請情報一覧

新規 一括登録

検索条件

文書番号 0000928982 法人名/屋号 (例) 申請太郎 申請後に修正された申請のみ表示する

経営体ID (例) E-9999-9999-99 経営体住所 (例) 〇〇県〇〇市〇〇町〇〇-〇〇-〇〇 自組織担当分のみ表示する

条件クリア 申請情報全出力 検索

このリストを検索...

制度	手続	申請...	法人名/屋号	ス...	申請年月日	文書番号	経営体ID	最終更...	操作
<input type="checkbox"/> 認定農業者制度	農業経営改善計画...	2020	申請 一郎	申請待ち	2020/12/01	0000928982	E-0000-47...	2020/12/26 7...	

- 2 「申請書の編集」の画面に申請内容が表示されますので、削除対象の申請情報であることを確認した上で、画面下部の「削除」ボタンをクリックし、確認メッセージが表示されたら、再度「削除」ボタンをクリックします。

正常に削除されると、画面の上部に「削除されました」とメッセージが表示されます。

申請書の編集：認定農業者制度 農業経営改善計画認定の申請手続

農業経営改善計画 ✓ 削除されました ✕

申請区分 **必須** ⓘ
● 認定申請（新規） ○ 認定申請（再認定） ○ 計画変更申請
○ 認定取消申請

目標年 **必須** ⓘ
2025

① 農業経営体の営農活動の現状及び目標

(1) 営農類型

営農類型 **現状** **必須** ⓘ 稲作 ✕
営農類型 **目標** **必須** ⓘ 稲作 ✕

営農類型「その他の作物」の作目、「その他の畜産」の畜種 **現状** ⓘ
営農類型「その他の作物」の作目、「その他の畜産」の畜種 **目標** ⓘ

(2) 農業経営の現状及びその改善に関する目標


概要出力 キャンセル **削除** 一時保存 申請

6.1.7 修正通知が届いたら

申請の提出後、認定庁から、申請内容の修正について、申請者に確認を依頼する「修正通知」が届いた場合の対応手順です。

修正通知は、電子メールで申請者の電子メールアドレスに届くほか、ポータル画面の通知欄に表示されます。

(1) 修正通知をポータル画面の通知欄で確認する

- 1 ポータル画面の通知欄に表示されている、修正通知の「」ボタンをクリックします。

修正通知のタイトルは以下になります。

「認定農業者制度 農業経営改善計画認定の申請手続修正通知」



- 2 修正通知の内容が表示されます。

URL リンクをクリックすると、「申請書の編集」画面が表示されます。



(2) 申請書の修正内容を確認する

- 1 修正通知の内容に記載のある URL をクリックすると、「申請書の編集」画面が表示されます。

修正内容確認のため、「修正履歴」タブをクリックします。

申請書の編集：認定農業者制度 農業経営改善計画認定の申請手続

申請内容 **修正履歴** お問い合わせ

申請情報

申請年度	申請年月日
2020	2020/12/08
文書番号	申請ステータス
0000928162	修正確認待ち

- 2 申請内容の修正履歴と、認定庁が入力した修正記録が表示されます。修正履歴と修正記録を確認後、「同意」もしくは「同意しない」をクリックします。

申請書の編集：認定農業者制度 農業経営改善計画認定の申請手続

申請内容 **修正履歴** お問い合わせ

修正履歴

このリストを検索...

日付	項目名	修正前	修正後
2020/12/01	生年月日・法人設立年月日	1970-10-28	1970-10-29

選択件数：0件

修正内容を複製

修正記録

修正記録

- 修正：都道府県審査：2020/12/01 13:26:54
法人設立年月日を1970/10/28→1970/10/29に訂正

同意しない理由

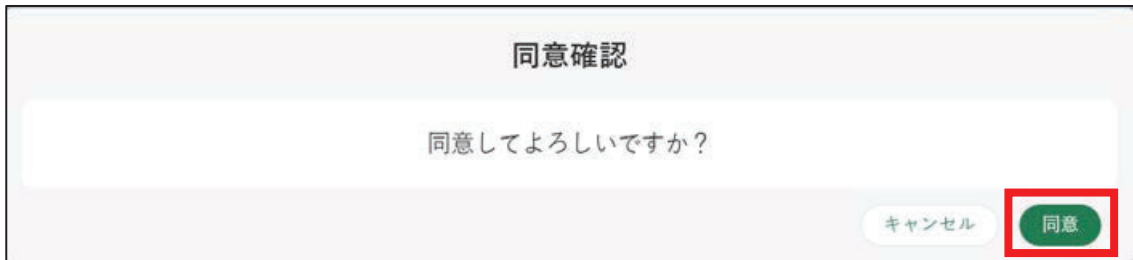
帳票出力 キャンセル 同意しない 同意

(3) 修正内容に同意する場合

- 1 修正内容に同意する場合は、「同意」ボタンをクリックします。



- 2 表示された「同意確認」画面の「同意」ボタンをクリックします。



- 3 ボタンクリック後、「結果を送信しました」と表示されます。修正を同意した申請のステータスが「…審査中」の状態になります。

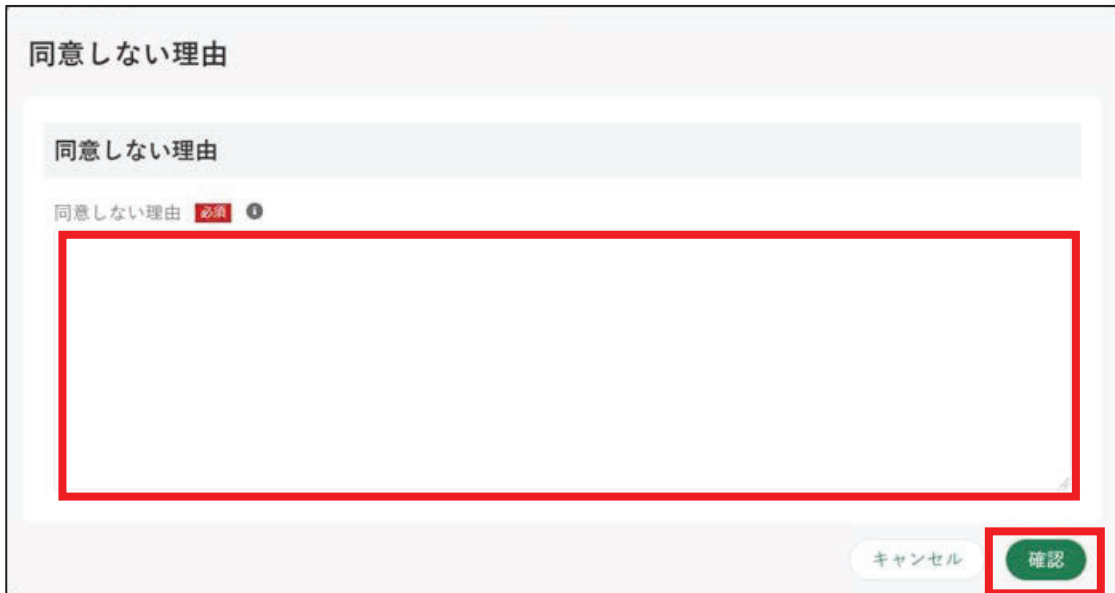


(4) 修正内容に同意しない場合

- 1 修正内容に同意しない場合、「同意しない」ボタンをクリックします。



- 2 ボタンクリック後、「同意しない理由」を入力する画面が表示されます。同意しない理由を入力し、「確認」ボタンをクリックします。



- 3 ボタンクリック後、「結果を送信しました」と表示されます。修正を同意した申請のステータスが「…審査中」の状態になります。




- 4 認定庁では、「同意しない」理由の確認と、申請内容の審査が継続して行われます。

6.1.8 差戻し通知が届いたら

申請の提出後、認定庁から、申請内容の見直しや修正などを申請者に依頼する「差戻し通知」が届いた場合の対応手順です。

差戻し通知は、電子メールで申請者の電子メールアドレスに届くほか、ポータル画面の通知欄に表示されます。

(1) 差戻し通知をポータル画面の通知欄で確認する

- 1 ポータル画面の通知欄に表示されている、差戻し通知の「」ボタンをクリックします。

差戻し通知のタイトルは以下になります。

「認定農業者制度 農業経営改善計画認定の申請手続差戻通知」



- 2 通知結果が表示されます。

URL リンクをクリックすると、「申請書の編集」画面が表示されます。



- (2) 差戻し理由を確認し、必要な修正の上、再度申請する
- 1 修正通知の内容に記載のある URL をクリックすると、「申請書の編集」画面が表示されます。
 - 2 「申請書の編集」画面が表示されます。
「申請書の編集」画面の一番下にある「差戻・却下事由」を確認し、申請内容を修正します。

The screenshot shows the 'Application Edit' screen for the 'Certified Farmer System' (認定農業者制度 農業経営改善計画認定の申請手続). The page title is '申請書の編集：認定農業者制度 農業経営改善計画認定の申請手続'. Below the title, there is a '備考' (Remarks) field, an '関係書類' (Related Documents) section with 'ファイルをアップロード' or 'またはファイルをドロップ' options, and a '個人情報の取扱いに関する同意事項' (Consent regarding personal information handling) section with a toggle switch set to '同意しない' (Do not consent). A red box highlights the '差戻・却下事由' (Reasons for return/rejection) section, which contains a notification: '●差戻：都道府県審査 2020/12/01 14:28:09 生産方式の合理化に関する現状と目標・措置の内容について、合理化に具体的な目標設定が記載されていないため。' (Return: Prefectural review 2020/12/01 14:28:09. Because the current status and goals/countermeasures regarding rationalization of production methods are not described with specific goal settings for rationalization). At the bottom of the screen, there are buttons for '帳票出力' (Print), 'キャンセル' (Cancel), '削除' (Delete), '一時保存' (Save temporarily), and '申請' (Apply).

- 3 申請内容の修正後、「申請」ボタンをクリックして再度申請します。


A close-up of the bottom buttons of the application screen. The buttons are '帳票出力' (Print), 'キャンセル' (Cancel), '削除' (Delete), '一時保存' (Save temporarily), and '申請' (Apply). The '申請' button is highlighted with a red box.

6.1.9 承諾通知が届いたら

農業経営改善計画が認定されると「承諾通知」が届きます。承諾通知は、電子メールで申請者の電子メールアドレスに届くほか、ポータル画面の通知欄に表示されます。

また、認定庁が、共通申請サービスの「認定書出力」機能で、申請者に「農業経営改善計画認定書」を電子的に交付する場合は、共通申請サービスから認定書をダウンロードしてください。なお、認定書の交付方法については、認定庁にご確認ください。

(1) 承諾通知をポータル画面の通知欄で確認する

- 1 ポータル画面の通知欄に表示されている、承諾通知の「」ボタンをクリックします。

承諾通知のタイトルは以下になります。

「認定農業者制度 農業経営改善計画認定の申請手続承諾通知」



未開封	通知日付	タイトル	発信元	詳細
	2020/12/01	認定農業者制度 農業経営改善計画認定の申請手続承諾通知	長崎県庁	

- 2 通知結果が表示されます。

URL リンクをクリックすると、「申請書の編集」画面が表示されます。



認定農業者制度 農業経営改善計画認定の申請手続承諾通知

内容

認定農業者制度 農業経営改善計画認定の申請手続が承諾されました。

URL : [https://\[redacted\]](https://[redacted])

閉じる

(2) 「農業経営改善計画認定書」を出力する

- 1 承諾通知の内容に表示されている URL をクリックすると、「申請書の参照」画面が表示されます。
- 2 「申請書の参照」画面が表示されますので、画面下の「**認定書出力**」ボタンをクリックします。

申請書の参照：認定農業者制度 農業経営改善計画認定の申請手続

申請情報 修正記録 お問い合わせ

申請情報

申請年度: 2020 申請年月日: 2020/12/08

文書番号: 0000928164 申請ステータス: 審査完了

提出先(地域レベル): 都道府県 提出先(地域名): 長崎県 長崎県庁

経営体情報

経営体ID: E-0000-4701-71 法人番号: [redacted]

法人名/屋号: 申請 一郎 法人名/屋号カナ: シンセイ イチロウ

住所: 東京都千代田区霞ヶ関〇-〇-〇

認定書出力 補票出力 閉じる

※ 認定庁が、この機能で「農業経営改善計画認定書」を電子的に交付しない場合、「認定書出力」ボタンは押せない状態になっています。認定書の交付方法については、認定庁にご確認ください。

- 3 認定書出力を開始します。
出力中は以下の画面が表示されますので、しばらくお待ちください。

申請情報詳細：認定農業者制度 農業経営改善計画認定の申請手続

申請情報 修正記録 お問い合わせ

申請情報

申請年度: 2020 申請年月日: 2020/12/08

文書番号: 0000928164 申請ステータス: 審査完了

提出先(地域レベル): 都道府県 提出先(地域名): 長崎県 長崎県庁

経営体情報

経営体ID: E-0000-4701-71 法人番号: [redacted]

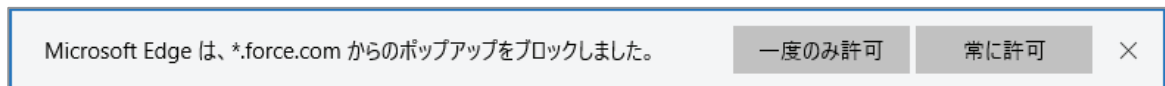
法人名/屋号: 申請 一郎 法人名/屋号カナ: シンセイ イチロウ

住所: 東京都千代田区霞ヶ関〇-〇-〇

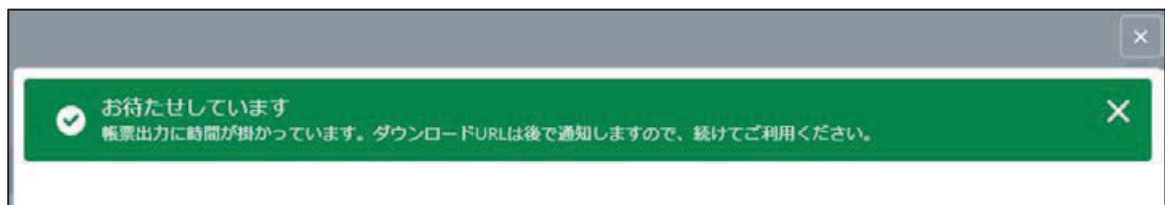
- 4 しばらくすると、画面の一番下にメッセージが表示され、認定書の PDF ファイルをダウンロードすることができます。
ファイルのダウンロード・閲覧の詳しい操作方法は、222 ページの「7.3.1 ファイルのダウンロード・閲覧」をご参照ください。



- ※ ブラウザのポップアップブロックの機能でファイルをダウンロードできない場合は、ブロックを解除してください。
ブロック解除の詳しい操作方法は、225 ページ「7.3.2 ポップアップブロックの解除」をご参照ください。



- ※ 帳票出力の処理に時間がかかる場合は、以下のメッセージが表示されます。この場合、処理完了次第、メールおよびポータルのお知らせ欄に出力帳票のダウンロード URL が通知されます。詳しい操作方法は、219 ページ「7.1.11 出力帳票のダウンロード」をご参照ください。
なお、帳票出力処理中に、続けて別の操作をすることができます。




※「農業経営改善計画認定書」の出カイメージ

<p style="text-align: center;">農業経営改善計画認定書</p> <p>申請 太郎 殿</p> <p>あなたから令和2年4月1日に認定申請のあった農業経営改善計画は、農業経営基盤強化促進法（昭和55年法律第65号）第12条第1項の規定により、適当であると認定します。</p> <p style="text-align: right;">〇〇県知事 〇〇 〇〇 (公印省略)</p> <p>認定番号：令02-0001号 認定日：令和2年6月1日 認定の有効期限：令和7年5月31日まで 認定に係る関係市町村名：〇〇市、〇〇町</p>

6.1.10 却下通知の確認

認定庁における審査の結果、申請が却下されると「却下通知」が届きます。却下通知は、電子メールで申請者の電子メールアドレスに届くほか、ポータル画面の通知欄に表示されます。

(1) 却下通知をポータル画面の通知欄で確認する

- 1 ポータル画面の通知欄に表示されている、却下通知の「」ボタンをクリックします。

却下通知のタイトルは以下になります。

「認定農業者制度 農業経営改善計画認定の申請手続却下通知」



- 2 通知結果が表示されます。

URL リンクをクリックすると、「申請書の参照」画面が表示されます。



6.2 申請の受付・審査状況の確認

共通申請サービスで提出した申請の進捗状況を確認することができます。

- 1 画面上部のメニューから「申請」をクリックし、「申請情報管理」をクリックします。



- 2 申請情報一覧の画面が表示されますので、検索条件の下に表示されている一覧の「ステータス」欄（画面の一覧の見出しに「ス…」と表示されている欄）で、申請の進捗状況を確認します。

あなたの申請一覧 新規 一括登録

検索条件

文書番号
 法人名/屋号
 申請後に修正された申請のみ表示する

経営体ID
 経営体住所

グループID
 申請年月日
 最終更新日 (開始)
 最終更新日 (終了)
 完了している申請を表示する

業種
 法令名

制度
 手続
 申請年度
 申請ステータス

提出先 (地域名)

制度固有項目

項目名1 項目値1

このリストを検索...

<input type="checkbox"/>	制度	手続	申請...	法人名/屋号	ス...	申請年月日	文書番号	経営体ID	最終更...	編集
<input type="checkbox"/>	認定農業者制度	農業経営改善計画...	2020	申請 一部	都道府県審査受付待ち	2020/12/01	0000928992	E-0000-47...	2020/12/26 1...	
<input type="checkbox"/>	経営所得安定...	交付金交付申請情報	2020	申請 一部	申請待ち		0000928990	E-0000-47...	2020/12/26 1...	
<input type="checkbox"/>	経営所得安定...	口産情報	2020	申請 一部	申請待ち		0000928988	E-0000-47...	2020/12/26 1...	
<input type="checkbox"/>	共通	営業計画情報	2020	申請 一部	申請待ち		0000928986	E-0000-47...	2020/12/26 1...	
<input type="checkbox"/>	共通	作付意向等情報	2020	申請 一部	申請待ち	2020/11/30	0000928984	E-0000-47...	2020/12/26 7...	

選択件数: 0 件 全 13 件中 1-5 件を表示中

主なステータス

ステータス	説明
申請待ち	申請内容を入力して保存した状態。 このステータスの場合、まだ申請はされていません。
	申請を取り下げた状態。 申請の受付前に、申請を取り下げると、このステータスになります。
(差戻) 申請待ち	申請が差し戻された状態。 申請内容に何らかの問題があったために、差し戻されると、このステータスになります。
市町村審査受付待ち	申請の受付を待っている状態。
都道府県審査受付待ち	申請直後は、このステータスになります。
地方農政局審査受付待ち	
国審査受付待ち	
市町村審査中	申請の受付が行われた状態（審査中の状態）。
都道府県審査中	
地方農政局審査中	
国審査中	
修正確認待ち	市町村、都道府県、地方農政局または国（農林水産省本省）において、申請内容が修正され、申請者に修正内容の確認依頼が行われた状態。
審査完了	申請が承認された状態。 農業経営改善計画が認定されると、このステータスになります。
却下	申請が却下された状態。

6.3 申請情報の帳票出力（PDF ファイル出力）

共通申請サービスに登録されている申請情報を PDF ファイルの出力帳票（申請様式のイメージ）で出力できます。

PDF ファイルを印刷することで申請内容を紙ベースで取扱うことができます。

- 1 画面上部のメニューより「申請」をクリックし、表示された一覧から「申請情報管理」をクリックします。



2 「申請情報一覧」の画面が表示されます。

帳票出力したい申請の「」ボタンをクリックします。



申請情報一覧

検索条件


文書番号: 0000928982
法人名/屋号: (例) 申請太郎
経営体ID: (例) E-9999-9999-99
経営体住所: (例) ○○県○○市○○町○○-○○-○○

申請後に修正された申請のみ表示する
自組織担当分のみ表示する

条件クリア 申請情報全出力 検索

このリストを検索...

制度	手続	申請...	法人名/屋号	ス...	申請年月日	文書番号	経営体ID	最終更...	編集
<input type="checkbox"/> 認定農業者制度	農業経営改善計画...	2020	申請 一部	申請待ち	2020/12/01	0000928982	E-0000-47...	2020/12/26 7...	

3 「申請書の参照」画面が表示されますので、画面下の「」ボタンをクリックします。



申請書の参照：認定農業者制度 農業経営改善計画認定の申請手続

申請情報 修正記録 お問い合わせ

申請情報

申請年度: 2020
申請年月日: 2020/12/08
文書番号: 0000928156
申請ステータス: 審査完了
提出先 (地域レベル): 都道府県: 都道府県
提出先 (地域名): 長崎県
長崎県庁

経営体情報

経営体ID: E-0000-4701-71
法人番号:
法人名/屋号: 申請 一部
法人名/屋号カナ: シンセイ イチロウ
住所: 東京都千代田区霞ヶ関○-○-○

認定書出力 帳票出力 閉じる

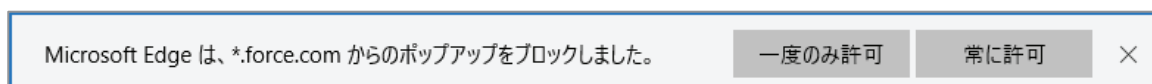
- 4 帳票出力を開始します。帳票出力中は以下のメッセージが表示されます。



- 5 しばらくすると、画面の一番下にメッセージが表示され、出力帳票のPDF ファイルをダウンロードすることができます。ファイルのダウンロード・閲覧の詳しい操作方法は、222 ページの「7.3.1 ファイルのダウンロード・閲覧」をご参照ください。



※ ブラウザのポップアップブロックの機能でファイルをダウンロードできない場合は、ブロックを解除してください。ブロック解除の詳しい操作方法は、225 ページ「7.3.2 ポップアップブロックの解除」をご参照ください。



※ 帳票出力の処理に時間がかかる場合は、以下のメッセージが表示されます。この場合、処理完了次第、メールおよびポータルのお知らせ欄に出力帳票のダウンロード URL が通知されます。詳しい操作方法は、219 ページ「7.1.11 出力帳票のダウンロード」をご参照ください。なお、帳票出力処理中に、続けて別の操作をすることができます。

