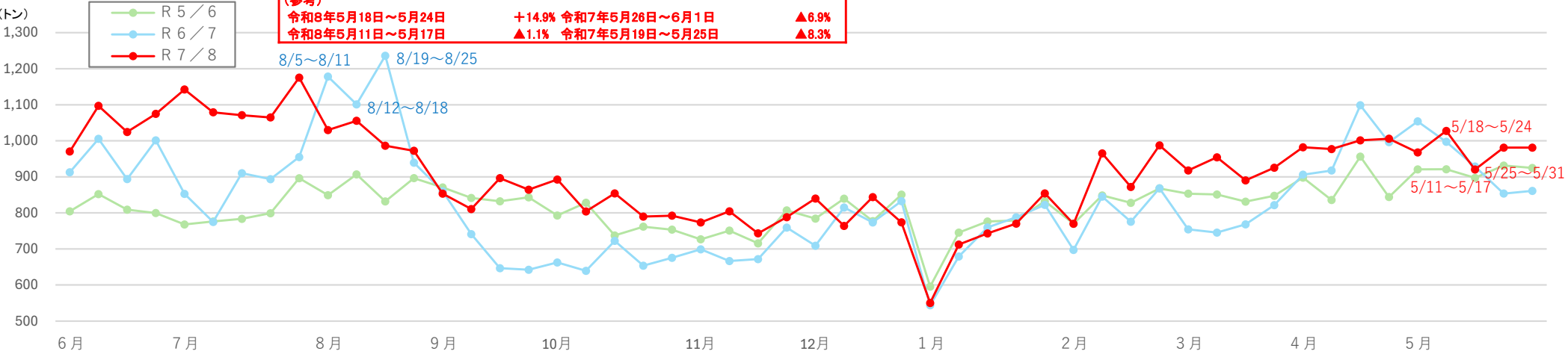


スーパーでの販売数量・価格の推移 (POSデータに基づき作成、全国・週次)

- 令和8年5月25日の週の平均価格は、3,673円/5 Kg (前週比▲19円)。
- 平均価格については、令和7年6月以降、随意契約による政府備蓄米の流通により低下した後、新米の出回り等を背景に上昇。9月以降は4,000円/5kgを上回る水準で推移したが、令和8年1月以降下落基調に転じ、5月18日の週に3,700円を下回った。
- 販売数量については、令和7年6月以降、随意契約による政府備蓄米の流通時期に増加、その後は平年並みに推移し、令和8年2月以降の価格下落局面で、増加基調。

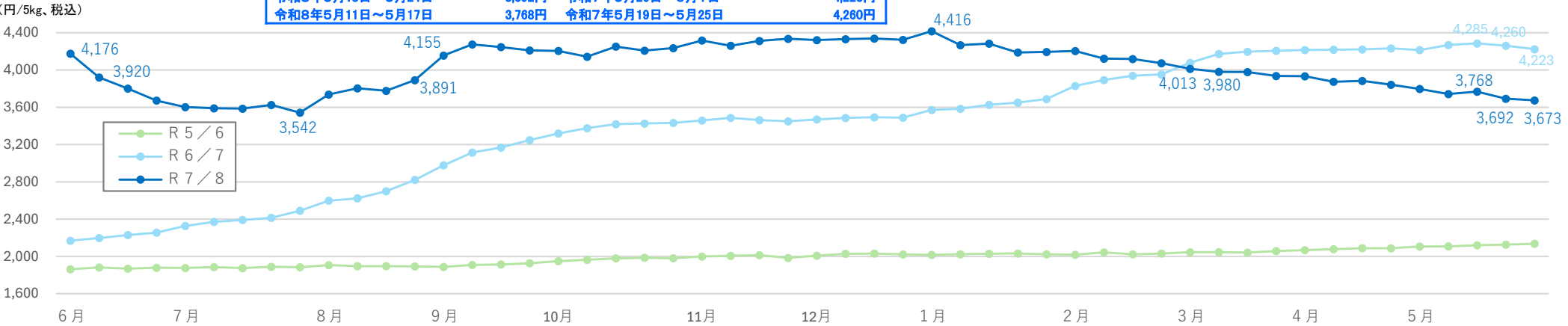
(1) 販売数量の推移

直近の販売状況(対前年同期)	令和8年5月25日～5月31日	+13.9%
(参考)	令和8年5月18日～5月24日	+14.9%
	令和8年5月11日～5月17日	▲1.1%
	令和7年5月26日～6月1日	▲6.9%
	令和7年5月19日～5月25日	▲8.3%



(2) 販売価格の推移

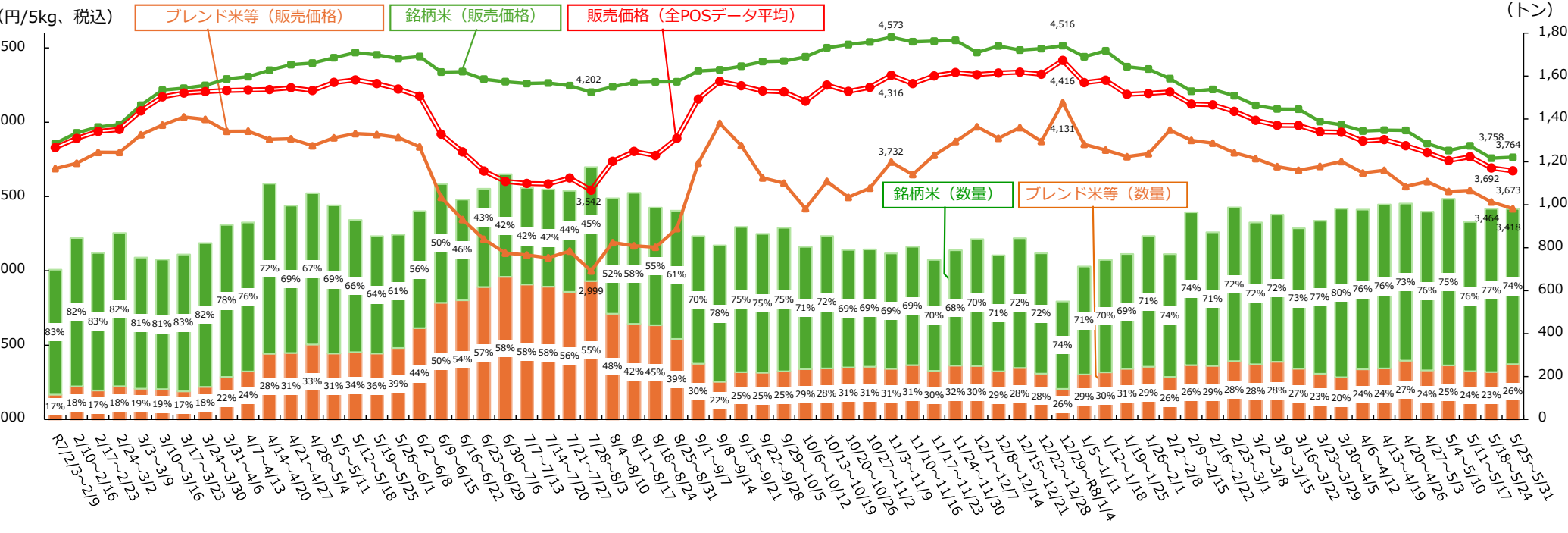
直近の販売価格(対前年同期)	令和8年5月25日～5月31日	3,673円	対前週 ▲19円(▲0.5%)	対前年同期 ▲550円(▲13.0%)
(参考)	令和8年5月18日～5月24日	3,692円	令和7年5月26日～6月1日	4,223円
	令和8年5月11日～5月17日	3,768円	令和7年5月19日～5月25日	4,260円



資料: (株)KSP-SPが提供するPOSデータに基づいて農林水産省が作成
 注1: (株)KSP-SPが提供するPOSデータは、全国約1,000店舗のスーパーから購入したデータに基づくものである。
 注2: 週次データを月ベースに当てはめているため、実際の月とは若干異なる場合がある。
 注3: 『ブレンド米等』には、ブレンド米のほか、PB商品等も含まれる。
 注4: ラウンドの関係で対前週比等の数値は一致しないことがある。

銘柄米とその他（ブレンド米等）の販売割合・販売価格について

- 銘柄米（74%）の平均販売価格は前週比+6円（+0.2%）の3,764円/5kg。（対前年同期▲15.0%）
- ブレンド米等（26%）の平均販売価格は前週比▲46円（▲1.3%）の3,418円/5kg。
- この結果、5/25～5/31の全POSデータ平均での販売価格は、前週比▲19円（▲0.5%）の3,673円/5kg。（対前年同期▲13.0%）



	7/23	7/24	7/25	7/26	7/27	7/28	7/29	7/30	7/31	8/1	8/2	8/3	8/4	8/5	8/6	8/7	8/8	8/9	8/10	8/11	8/12	8/13	8/14	8/15	8/16	8/17	8/18	8/19	8/20	8/21	8/22	8/23	8/24	8/25	8/26	8/27	8/28	8/29	8/30	8/31	9/1	9/2	9/3	9/4	9/5	9/6	9/7	9/8	9/9	9/10	9/11	9/12	9/13	9/14	9/15	9/16	9/17	9/18	9/19	9/20	9/21	9/22	9/23	9/24	9/25	9/26	9/27	9/28	9/29	9/30	10/1	10/2	10/3	10/4	10/5	10/6	10/7	10/8	10/9	10/10	10/11	10/12	10/13	10/14	10/15	10/16	10/17	10/18	10/19	10/20	10/21	10/22	10/23	10/24	10/25	10/26	10/27	10/28	10/29	10/30	10/31	11/1	11/2	11/3	11/4	11/5	11/6	11/7	11/8	11/9	11/10	11/11	11/12	11/13	11/14	11/15	11/16	11/17	11/18	11/19	11/20	11/21	11/22	11/23	11/24	11/25	11/26	11/27	11/28	11/29	11/30	12/1	12/2	12/3	12/4	12/5	12/6	12/7	12/8	12/9	12/10	12/11	12/12	12/13	12/14	12/15	12/16	12/17	12/18	12/19	12/20	12/21	12/22	12/23	12/24	12/25	12/26	12/27	12/28	12/29	12/30	12/31	1/1	1/2	1/3	1/4	1/5	1/6	1/7	1/8	1/9	1/10	1/11	1/12	1/13	1/14	1/15	1/16	1/17	1/18	1/19	1/20	1/21	1/22	1/23	1/24	1/25	1/26	1/27	1/28	1/29	1/30	1/31	2/1	2/2	2/3	2/4	2/5	2/6	2/7	2/8	2/9	2/10	2/11	2/12	2/13	2/14	2/15	2/16	2/17	2/18	2/19	2/20	2/21	2/22	2/23	2/24	2/25	2/26	2/27	2/28	2/29	2/30	3/1	3/2	3/3	3/4	3/5	3/6	3/7	3/8	3/9	3/10	3/11	3/12	3/13	3/14	3/15	3/16	3/17	3/18	3/19	3/20	3/21	3/22	3/23	3/24	3/25	3/26	3/27	3/28	3/29	3/30	3/31	4/1	4/2	4/3	4/4	4/5	4/6	4/7	4/8	4/9	4/10	4/11	4/12	4/13	4/14	4/15	4/16	4/17	4/18	4/19	4/20	4/21	4/22	4/23	4/24	4/25	4/26	4/27	4/28	4/29	4/30	5/1	5/2	5/3	5/4	5/5	5/6	5/7	5/8	5/9	5/10	5/11	5/12	5/13	5/14	5/15	5/16	5/17	5/18	5/19	5/20	5/21	5/22	5/23	5/24	5/25	5/26	5/27	5/28	5/29	5/30	5/31
銘柄米の販売価格	3,857	3,929	3,968	3,985	4,115	4,216	4,230	4,248	4,291	4,307	4,350	4,388	4,398	4,434	4,290	4,273	4,261	4,264	4,247	4,202	4,239	4,268	4,272	4,272	4,344	4,353	4,377	4,408	4,411	4,440	4,501	4,523	4,540	4,573	4,542	4,546	4,551	4,469	4,513	4,486	4,495	4,516	4,441	4,481	4,374	4,358																																																																																																																																																																																																																																																																													
その他(ブレンド米等)の販売価格	3,688	3,724	3,798	3,797	3,916	3,981	4,036	4,020	3,939	3,940	3,884	3,889	3,841	3,895	3,924	3,918	3,898	3,834	3,495	3,346	3,213	3,119	3,106	3,088	3,133	2,999	3,190	3,169	3,159	3,285	3,725	3,993	3,843	3,625	3,590	3,419	3,603	3,495	3,556	3,732	3,648	3,778	3,870	3,969	3,892	3,964	3,870	4,131	3,851	3,813	3,768	3,788																																																																																																																																																																																																																																																																							
全平均販売価格	3,829	3,892	3,939	3,952	4,077	4,172	4,197	4,206	4,214	4,217	4,220	4,233	4,214	4,268	4,285	4,260	4,223	4,176	3,920	3,801	3,672	3,602	3,589	3,585	3,625	3,542	3,737	3,804	3,776	3,891	4,155	4,275	4,246	4,211	4,205	4,142	4,251	4,208	4,235	4,316	4,260	4,312	4,335	4,321	4,331	4,337	4,323	4,416	4,267	4,283	4,188	4,194																																																																																																																																																																																																																																																																							

資料：(株)KSP-SPが提供するPOSデータに基づいて農林水産省が作成
 注1：(株)KSP-SPが提供するPOSデータは、全国約1,000店舗のスーパーから購入したデータに基づくものである。
 注2：週次データを月ベースに当てはめているため、実際の月とは若干異なる場合がある。
 注3：『ブレンド米等』には、ブレンド米のほか、PB商品等も含まれる。
 注4：ラウンドの関係で対前週比等の数値は一致しないことがある。