

# 土木工事共通仕様書

令和8年4月

農林水産省農村振興局整備部設計課



## 土木工事共通仕様書の制定について

〔平成 15 年 3 月 25 日 14 農振第 2562 号  
農村振興局長から各地方農政局長あて〕

一部改正 平成 15 年 5 月 20 日 15 農振第 1486 号  
一部改正 平成 17 年 3 月 28 日 16 農振第 2231 号  
一部改正 平成 18 年 3 月 30 日 17 農振第 1896 号  
一部改正 平成 19 年 3 月 30 日 18 農振第 2124 号  
一部改正 平成 20 年 3 月 28 日 19 農振第 2114 号  
一部改正 平成 21 年 3 月 30 日 20 農振第 2234 号  
一部改正 平成 22 年 3 月 31 日 21 農振第 2368 号  
一部改正 平成 23 年 3 月 31 日 22 農振第 2151 号  
一部改正 平成 24 年 3 月 30 日 23 農振第 2702 号  
一部改正 平成 25 年 3 月 26 日 24 農振第 2314 号  
一部改正 平成 26 年 3 月 28 日 25 農振第 2220 号  
一部改正 平成 27 年 3 月 30 日 26 農振第 2125 号  
一部改正 平成 28 年 3 月 28 日 27 農振第 2198 号  
一部改正 平成 29 年 3 月 30 日 28 農振第 2267 号  
一部改正 平成 29 年 9 月 27 日 29 農振第 1308 号  
一部改正 平成 31 年 3 月 28 日 30 農振第 3904 号  
一部改正 令和 2 年 4 月 1 日 元農振第 3395 号  
一部改正 令和 3 年 1 月 7 日 2 農振第 2497 号  
一部改正 令和 3 年 3 月 30 日 2 農振第 3740 号  
一部改正 令和 4 年 3 月 31 日 3 農振第 3056 号  
一部改正 令和 5 年 3 月 23 日 4 農振第 3045 号  
一部改正 令和 6 年 3 月 22 日 5 農振第 3077 号  
一部改正 令和 7 年 3 月 28 日 6 農振第 2901 号  
最終改正 令和 8 年 3 月 26 日 7 農振第 3050 号

このことについて、別紙のとおり「土木工事共通仕様書」を制定するので、平成 15 年 4 月 1 日以降の契約に係る工事から適用されたい。

なお、「土木工事等共通仕様書の制定について」（昭和 50 年 3 月 27 日付け 50 構改 D 第 231 号（設）構造改善局長通知）は、平成 15 年 3 月 31 日付けをもって廃止する。

また、貴管下都府県に対しては、貴職から参考までに送付されたい。

[編注] 本趣旨は、農村振興局長から北海道開発局長、沖縄総合事務局長あて参考送付されている。

# 土木工事共通仕様書

## 目 次

### 第1編 共通編

#### 第1章 総 則

##### 第1節 総 則

1-1-1	適 用	2
1-1-2	用語の定義	2
1-1-3	設計図書の照査等	5
1-1-4	請負代金内訳書及び工程表	5
1-1-5	ワンデーレスポンス	5
1-1-6	ウィークリースタンス	5
1-1-7	施工計画書	5
1-1-8	低入札価格調査対象工事の措置	6
1-1-9	工事実績情報システム（コリンズ）への登録	6
1-1-10	監督職員	6
1-1-11	現場技術員	7
1-1-12	主任技術者等の資格	7
1-1-13	工事用地等の使用	7
1-1-14	工事着手	8
1-1-15	工事の下請負	8
1-1-16	施工体制台帳及び施工体系図	8
1-1-17	受注者相互の協力	10
1-1-18	調査、試験に対する協力	10
1-1-19	工事の一時中止	11
1-1-20	設計図書の変更	11
1-1-21	工期変更	11
1-1-22	支給材料及び貸与品	12
1-1-23	工事現場発生材	12
1-1-24	建設副産物	12
1-1-25	特定建設資材の分別解体、再資源化等の適正な措置	13
1-1-26	工事材料の品質	14
1-1-27	監督職員による検査、立会等	14
1-1-28	数量の算出及び出来形図	15
1-1-29	工事完成図	15
1-1-30	工事完成検査	15
1-1-31	既済部分検査	16
1-1-32	施工管理	16
1-1-33	部分使用	17
1-1-34	履行報告	17
1-1-35	週休二日の対応	17
1-1-36	使用人等の管理	17
1-1-37	工事中の安全管理	17
1-1-38	爆発及び火災の防止	19
1-1-39	後片付け	19
1-1-40	電子納品	19
1-1-41	事故報告書	19

1-1-42	環境対策	20
1-1-43	文化財の保護	22
1-1-44	交通安全管理	22
1-1-45	諸法令、諸法規の遵守	23
1-1-46	官公庁への手続き等	26
1-1-47	施工時期及び施工時間の変更	26
1-1-48	工事測量	26
1-1-49	提出書類	27
1-1-50	工事特性等への対応状況の報告	27
1-1-51	不可抗力による損害	27
1-1-52	特許権等	28
1-1-53	保険の付保及び事故の補償	28
1-1-54	臨機の措置	28
1-1-55	石綿使用の有無	29

## 第2章 材 料

### 第1節 一般事項

2-1-1	適用	32
2-1-2	材料の見本・品質証明資料等の提出	32
2-1-3	材料の試験及び検査	32
2-1-4	材料の保管管理	32

### 第2節 土

2-2-1	一般事項	32
2-2-2	盛土材料	32
2-2-3	土羽土	32

### 第3節 木 材

2-3-1	一般事項	33
-------	------	----

### 第4節 石材及び骨材

2-4-1	一般事項	33
2-4-2	間知石	33
2-4-3	割 石	33
2-4-4	割ぐり石	33
2-4-5	雑割石	33
2-4-6	雑石（粗石、野面石）	33
2-4-7	玉 石	33
2-4-8	栗 石	33
2-4-9	その他の砂利、砂、碎石類	34
2-4-10	コンクリート用骨材	34
2-4-11	アスファルト舗装用骨材等	34

### 第5節 鋼 材

2-5-1	一般事項	39
2-5-2	鋼 材	39
2-5-3	溶接材料	41
2-5-4	線材及び線材二次製品	41
2-5-5	鋼材二次製品	42
2-5-6	鉄線じゃかご	42
2-5-7	ガードレール等	43

第6節	セメント及びセメント混和材料	
2-6-1	一般事項	44
2-6-2	セメント	44
2-6-3	混和材料	45
2-6-4	コンクリート用水	45
第7節	プレキャストコンクリート製品	
2-7-1	一般事項	45
2-7-2	プレキャストコンクリート製品	46
第8節	瀝青材料	
2-8-1	一般事項	46
2-8-2	品質	46
2-8-3	その他の瀝青材料	46
2-8-4	再生用添加剤	46
第9節	合成樹脂製品等	
2-9-1	一般事項	47
第10節	芝及びそだ	
2-10-1	一般事項	48
2-10-2	芝	48
2-10-3	そだ	48
第11節	目地及び止水材料	
2-11-1	一般事項	48
2-11-2	注入目地材	48
2-11-3	目地材	48
2-11-4	止水板	48
第12節	塗料	
2-12-1	一般事項	48
2-12-2	区画線	49
2-12-3	鋼管塗装	49
2-12-4	ダクタイル鋳鉄管塗装	49
第3章	施工共通事項	
第1節	適用	
3-1-1	適用	52
第2節	一般事項	
3-2-1	適用すべき諸基準	52
3-2-2	一般事項	53
第3節	土工	
3-3-1	一般事項	54
3-3-2	掘削工	56
3-3-3	盛土工	57
3-3-4	路体盛土工	58
3-3-5	路床盛土工	59
3-3-6	整形仕上げ工	60
3-3-7	作業土工	60
3-3-8	作業残土処理工	61
第3節	基礎工	

3-4-1	一般事項	61
3-4-2	既製杭工	62
3-4-3	場所打杭工	65
3-4-4	土台木	66
3-4-5	オープンケーソン基礎工	66
3-4-6	ニューマチックケーソン基礎工	67
3-4-7	矢板工	67
3-4-8	砂基礎工	68
3-4-9	砕石基礎工	68
3-4-10	コンクリート基礎工	68
第5節 石、ブロック積（張）工		
3-5-1	一般事項	68
3-5-2	作業土工	68
3-5-3	コンクリートブロック工	68
3-5-4	緑化ブロック工	69
3-5-5	石積（張）工	69
第6節 法面工		
3-6-1	一般事項	70
3-6-2	作業土工	70
3-6-3	植生工	70
3-6-4	法面吹付工	71
3-6-5	法枠工	72
3-6-6	アンカー工	74
3-6-7	かご工	75
第7節 コンクリート		
3-7-1	一般事項	76
3-7-2	レディーミクストコンクリート	76
3-7-3	配合	77
3-7-4	材料の計量	77
3-7-5	材料の貯蔵	77
3-7-6	練り混ぜ	77
3-7-7	塩化物含有量の限度	77
3-7-8	打込み準備	78
3-7-9	アルカリ骨材抑制対策	78
3-7-10	コンクリート打込み	79
3-7-11	養生	80
3-7-12	継目	80
3-7-13	表面仕上げ	81
3-7-14	均しコンクリート	81
第8節 型枠及び支保		
3-8-1	一般事項	81
3-8-2	型枠	81
3-8-3	支保	82
第9節 鉄筋		
3-9-1	鉄筋の加工	82
3-9-2	鉄筋の組立	82
3-9-3	鉄筋の継手	83

第10節 特殊コンクリート	
3-10-1 暑中コンクリート	85
3-10-2 寒中コンクリート	85
3-10-3 水中コンクリート	87
3-10-4 海水の作用を受けるコンクリート	87
3-10-5 プレパックドコンクリート	87
3-10-6 マスコンクリート	87
第11節 一般舗装工	
3-11-1 一般事項	88
3-11-2 舗装準備工	88
3-11-3 アスファルト舗装工	88
3-11-4 コンクリート舗装工	94
3-11-5 砂利舗装工	95
第12節 安全施設工	
3-12-1 一般事項	95
3-12-2 安全施設工	95
第13節 地盤改良工	
3-13-1 一般事項	96
3-13-2 路床安定処理工	96
3-13-3 サンドマット工	97
3-13-4 パーチカルドレーン工	97
3-13-5 締固め改良工	97
3-13-6 固結工	98
3-13-7 置換工	98
第14節 防食対策工	
3-14-1 一般事項	99
3-14-2 防食対策工	99
第15節 耕地復旧工	
3-15-1 一般事項	100
3-15-2 水田復旧工	100
3-15-3 畑地復旧工	100
第16節 水路復旧工	
3-16-1 一般事項	101
3-16-2 土水路工	101
3-16-3 プレキャスト水路工	101
第17節 道路復旧工	
3-17-1 一般事項	101
3-17-2 路体盛土工	101
3-17-3 路床盛土工	101
3-17-4 舗装準備工	101
3-17-5 アスファルト舗装工	101
3-17-6 コンクリート舗装工	101
3-17-7 砂利舗装工	102
3-17-8 道路用側溝工	102
3-17-9 安全施設工	102
3-17-10 区画線工	102

3-17-11 縁石工	102
第18節 用地境界杭工	
3-18-1 一般事項	102
3-18-2 境界杭	102
第19節 構造物撤去工	
3-19-1 一般事項	103
3-19-2 作業土工	103
3-19-3 取壊し工	103
3-19-4 道路施設撤去工	103
3-19-5 運搬処理工	103
第20節 仮設工	
3-20-1 一般事項	104
3-20-2 仮設道路工	104
3-20-3 仮橋工	104
3-20-4 仮廻し水路工	105
3-20-5 仮設土留、仮締切工	105
3-20-6 排水処理工	108
3-20-7 電力設備工	108
3-20-8 橋梁仮設工	108
3-20-9 トンネル仮設備工	109
3-20-10 防塵対策工	111
3-20-11 足場工	111
第21節 共通仮設費	
3-21-1 一般事項	111
3-21-2 事業損失防止費	111
3-21-3 技術管理費	112

## 第2編 工事別編

### 第1章 ほ場整備工事

#### 第1節 適用

1-1-1 適用	116
----------	-----

#### 第2節 一般事項

1-2-1 適用すべき諸基準	116
1-2-2 一般事項	116

#### 第3節 整地工

1-3-1 整地工	117
1-3-2 整形仕上げ工	117
1-3-3 進入路工	117
1-3-4 暗渠排水工	117
1-3-5 付帯工	118
1-3-6 植生工	118
1-3-7 作業残土処理工	118
1-3-8 構造物取壊し工	118

#### 第4節 用水路工（開水路）

1-4-1 作業土工	118
1-4-2 整形仕上げ工	118

1-4-3	植生工	118
1-4-4	用水路工	118
1-4-5	取水工	119
1-4-6	付帯工	119
第5節 用水路工(管水路)		
1-5-1	管水路工	119
第6節 排水路工		
1-6-1	作業土工	119
1-6-2	整形仕上げ工	119
1-6-3	植生工	119
1-6-4	排水路工	119
1-6-5	付帯工	120
第7節 道路工		
1-7-1	掘削工	120
1-7-2	盛土工	120
1-7-3	路体盛土工	120
1-7-4	路床盛土工	120
1-7-5	整形仕上げ工	120
1-7-6	植生工	120
1-7-7	吹付工	120
1-7-8	舗装準備工	120
1-7-9	アスファルト舗装工	120
1-7-10	コンクリート舗装工	120
1-7-11	砂利舗装工	120
第2章 農用地造成工事		
第1節 適用		
2-1-1	適用	122
第2節 一般事項		
2-2-1	適用すべき諸基準	122
2-2-2	一般事項	122
第3節 基盤工		
2-3-1	暗渠排水工	122
2-3-2	造成土工	122
2-3-3	整形仕上げ工	123
2-3-4	法面排水工	123
2-3-5	法止工	123
2-3-6	作業残土処理工	124
第4節 法面工		
2-4-1	植生工	124
2-4-2	吹付工	124
第5節 畑面工		
2-5-1	畑面工	124
2-5-2	畑面保全工	125
2-5-3	畑面暗渠排水工	125
第6節 道路工		
2-6-1	掘削工	125
2-6-2	盛土工	125

2-6-3	路体盛土工	125
2-6-4	路床盛土工	125
2-6-5	整形仕上げ工	125
2-6-6	舗装準備工	125
2-6-7	アスファルト舗装工	125
2-6-8	コンクリート舗装工	125
2-6-9	砂利舗装工	125
第7節 排水路工		
2-7-1	排水路工	125
第8節 ほ場内沈砂池工		
2-8-1	ほ場内沈砂池工	126
第9節 防災施設工		
2-9-1	作業土工	126
2-9-2	ほ場外沈砂池工	126
2-9-3	洪水調整池工	126
2-9-4	植生工	126
2-9-5	洪水吐工	127
2-9-6	放流工	127
第3章 舗装工事、道路改良工事		
第1節 適用		
3-1-1	適用	130
第2節 一般事項		
3-2-1	適用すべき諸基準	130
3-2-2	一般事項	130
第3節 土工		
3-3-1	掘削工	130
3-3-2	盛土工	130
3-3-3	路体盛土工	130
3-3-4	路床盛土工	130
3-3-5	整形仕上げ工	131
3-3-6	作業残土処理工	131
第4節 地盤改良工		
3-4-1	路床安定処理工	131
3-4-2	サンドマット工	131
3-4-3	バーチカルドレーン工	131
3-4-4	締固め改良工	131
3-4-5	固結工	131
第5節 法面工		
3-5-1	作業土工	131
3-5-2	植生工	131
3-5-3	法面吹付工	131
3-5-4	法枠工	131
3-5-5	アンカー工	131
3-5-6	かご工	131
第6節 擁壁工		
3-6-1	作業土工	132
3-6-2	既製杭工	132

3-6-3	場所打杭工	132
3-6-4	場所打擁壁工	132
3-6-5	プレキャスト擁壁工	132
3-6-6	補強土壁工	132
3-6-7	井桁ブロック工	132
3-6-8	小型擁壁工	132
第7節 石、ブロック積(張)工		
3-7-1	作業土工	132
3-7-2	コンクリートブロック工	133
3-7-3	緑化ブロック工	133
3-7-4	石積(張)工	133
第8節 カルバート工		
3-8-1	作業土工	133
3-8-2	既製杭工	133
3-8-3	場所打杭工	133
3-8-4	現場打カルバート工	133
3-8-5	プレキャストカルバート工	133
第9節 小型水路工		
3-9-1	作業土工	134
3-9-2	側溝工	134
3-9-3	管渠工	134
3-9-4	集水榭工	134
3-9-5	地下排水工	134
第10節 落石防護工		
3-10-1	作業土工	135
3-10-2	落石防止網工	135
3-10-3	落石防止柵工	135
第11節 構造物撤去工		
3-11-1	取壊し工	135
第12節 舗装工		
3-12-1	舗装準備工	135
3-12-2	アスファルト舗装工	135
3-12-3	コンクリート舗装工	135
3-12-4	砂利舗装工	135
第13節 路面排水工		
3-13-1	作業土工	135
3-13-2	側溝工	135
3-13-3	管渠工	136
3-13-4	集水榭工	136
第14節 付帯施設工		
3-14-1	作業土工	136
3-14-2	安全施設工	136
3-14-3	標識工	136
3-14-4	区画線工	140
3-14-5	縁石工	140
3-14-6	境界工	141

3-14-7 附属物工 .....	141
第4章 水路トンネル工事	
第1節 適用	
4-1-1 適用 .....	144
第2節 一般事項	
4-2-1 適用すべき諸基準 .....	144
4-2-2 一般事項 .....	144
第3節 土工	
4-3-1 作業土工 .....	145
4-3-2 掘削工 .....	145
4-3-3 盛土工 .....	145
4-3-4 整形仕上げ工 .....	145
4-3-5 作業残土処理工 .....	145
第4節 構造物撤去工	
4-4-1 取壊し工 .....	145
第5節 トンネル工	
4-5-1 トンネル掘削工 .....	145
4-5-2 覆工 .....	149
4-5-3 裏込注入工 .....	152
4-5-4 水抜工 .....	152
第6節 坑門工	
4-6-1 作業土工 .....	152
4-6-2 コンクリート工 .....	152
第7節 トランジション工	
4-7-1 作業土工 .....	153
4-7-2 トランジション工 .....	153
第8節 付帯工	
4-8-1 安全施設工 .....	153
4-8-2 法面保護工 .....	153
第5章 水路工事	
第1節 適用	
5-1-1 適用 .....	156
第2節 一般事項	
5-2-1 適用すべき諸基準 .....	156
5-2-2 一般事項 .....	156
第3節 土工	
5-3-1 掘削工 .....	156
5-3-2 盛土工 .....	156
5-3-3 整形仕上げ工 .....	156
5-3-4 作業残土処理工 .....	156
第4節 構造物撤去工	
5-4-1 取壊し工 .....	157
第5節 基礎工	
5-5-1 既製杭工 .....	157
第6節 開渠工	

5-6-1	作業土工	157
5-6-2	現場打ち開渠工	157
5-6-3	プレキャスト開渠工	157
第7節 暗渠工		
5-7-1	作業土工	158
5-7-2	現場打ち暗渠工	158
5-7-3	プレキャスト暗渠工	158
第8節 分土工		
5-8-1	作業土工	159
5-8-2	分土工	159
第9節 落差工		
5-9-1	作業土工	159
5-9-2	落差工	159
第10節 水路付帯工		
5-10-1	水抜き工	159
5-10-2	付帯施設工	159
5-10-3	安全施設工	159
第11節 擁壁工		
5-11-1	作業土工	159
5-11-2	現場打ち擁壁工	159
5-11-3	プレキャスト擁壁工	160
5-11-4	石積工	160
5-11-5	コンクリートブロック工	160
第12節 法面工		
5-12-1	植生工	160
5-12-2	吹付工	160
第13節 耕地復旧工		
5-13-1	水田復旧工	160
5-13-2	畑地復旧工	160
第14節 道路復旧工		
5-14-1	路体盛土工	160
5-14-2	路床盛土工	161
5-14-3	舗装準備工	161
5-14-4	アスファルト舗装工	161
5-14-5	コンクリート舗装工	161
5-14-6	砂利舗装工	161
5-14-7	道路用側溝工	161
5-14-8	安全施設工	161
5-14-9	区画線工	161
5-14-10	縁石工	161
第15節 水路復旧工		
5-15-1	土水路工	161
5-15-2	プレキャスト水路工	161
第6章 排水路工事、河川工事		
第1節 適用		
6-1-1	適用	164

第2節 一般事項	
6-2-1 適用すべき諸基準	164
6-2-2 一般事項	164
第3節 土工	
6-3-1 土工	164
第4節 構造物撤去工	
6-4-1 一般事項	164
6-4-2 取壊し工	164
第5節 矢板護岸工	
6-5-1 作業土工	164
6-5-2 笠コンクリート工	164
6-5-3 矢板工	165
第6節 法覆護岸工	
6-6-1 一般	165
6-6-2 作業土工	165
6-6-3 コンクリートブロック工	165
6-6-4 多自然型護岸工	166
6-6-5 覆土工	166
6-6-6 羽口工	166
第7節 根固め工	
6-7-1 作業土工	166
6-7-2 根固めブロック工	166
6-7-3 捨石工	167
6-7-4 沈床工	167
第8節 柵渠工	
6-8-1 作業土工	168
6-8-2 柵渠工	168
第9節 合流工	
6-9-1 一般	168
6-9-2 作業土工	168
6-9-3 既製杭工	169
6-9-4 現場打杭工	169
6-9-5 矢板工	169
6-9-6 合流工	169
第10節 水路付帯工	
6-10-1 安全施設工	170
第11節 擁壁工	
6-11-1 作業土工	170
6-11-2 現場打ち擁壁工	170
6-11-3 コンクリートブロック工	170
第12節 法面工	
6-12-1 植生工	170
第13節 耕地復旧工	
6-13-1 水田復旧工	170
6-13-2 畑地復旧工	170
第14節 道路復旧工	

6-14-1	路体盛土工	170
6-14-2	路床盛土工	170
6-14-3	舗装準備工	170
6-14-4	アスファルト舗装工	170
6-14-5	コンクリート舗装工	171
6-14-6	砂利舗装工	171
6-14-7	道路用側溝工	171
6-14-8	安全施設工	171
6-14-9	区画線工	171
6-14-10	縁石工	171
第15節 水路復旧工		
6-15-1	土水路工	171
6-15-2	プレキャスト水路工	171
第7章 管水路工事		
第1節 適用		
7-1-1	適用	174
第2節 一般事項		
7-2-1	適用すべき諸基準	174
7-2-2	一般事項	175
第3節 土工		
7-3-1	作業土工	176
7-3-2	掘削工	176
7-3-3	盛土工	177
7-3-4	整形仕上げ工	177
7-3-5	作業残土処理工	177
第4節 構造物撤去工		
7-4-1	取壊し工	177
第5節 管体基礎工		
7-5-1	砂基礎工	177
7-5-2	碎石基礎工	177
7-5-3	コンクリート基礎工	177
第6節 管体工		
7-6-1	硬質ポリ塩化ビニル管布設工	178
7-6-2	強化プラスチック複合管布設工	178
7-6-3	ダクタイル鋳鉄管布設工	179
7-6-4	鋼管布設工	179
7-6-5	弁設置工	183
第7節 分水弁室工		
7-7-1	作業土工	183
7-7-2	弁室工	183
7-7-3	付帯施設設置工	184
第8節 排泥弁室工		
7-8-1	作業土工	184
7-8-2	弁室工	184
7-8-3	付帯施設設置工	184
第9節 空気弁室工		

7-9-1	作業土工	184
7-9-2	弁室工	184
第10節 流量計室工		
7-10-1	作業土工	184
7-10-2	計器類室工	184
7-10-3	付帯施設設置工	184
第11節 制水弁室工		
7-11-1	作業土工	185
7-11-2	弁室工	185
7-11-3	付帯施設設置工	185
第12節 減圧水槽工		
7-12-1	作業土工	185
7-12-2	減圧水槽工	185
7-12-3	付帯施設設置工	185
第13節 スラストブロック工		
7-13-1	スラストブロック工	185
第14節 付帯工		
7-14-1	用地境界杭工	185
7-14-2	埋設物表示工	186
第15節 法面工		
7-15-1	植生工	186
7-15-2	吹付工	186
第16節 耕地復旧工		
7-16-1	水田復旧工	186
7-16-2	畑地復旧工	186
第17節 道路復旧工		
第18節 水路復旧工		
7-18-1	土水路工	186
7-18-2	プレキャスト水路工	186
第8章 畑かん施設工事		
第1節 適用		
8-1-1	適用	188
第2節 一般事項		
8-2-1	適用すべき諸基準	188
8-2-2	一般事項	188
第3節 土工		
8-3-1	作業土工	188
8-3-2	作業残土処理工	188
第4節 構造物撤去工		
8-4-1	取壊し工	188
第5節 管体基礎工		
8-5-1	砂基礎工	188
8-5-2	碎石基礎工	188
8-5-3	コンクリート基礎工	188
第6節 管体工		

8-6-1	硬質ポリ塩化ビニル管布設工	189
8-6-2	ダクタイル鋳鉄管布設工	189
8-6-3	炭素鋼鋼管布設工	189
8-6-4	弁設置工	189
第7節 構造物工		
8-7-1	分土工設置工	189
8-7-2	排泥弁室工	189
8-7-3	空気弁室工	189
8-7-4	流量計室工	189
8-7-5	制水弁室工	189
8-7-6	スラストブロック工	189
第8節 付帯工		
8-8-1	用地境界杭工	189
8-8-2	埋設物表示工	189
第9節 末端工		
8-9-1	給水栓設置工	190
8-9-2	散水支管設置工	190
8-9-3	散水器具工	190
第10節 耕地復旧工		
8-10-1	水田復旧工	190
8-10-2	畑地復旧工	190
第11節 道路復旧工		
8-11-1	舗装準備工	190
8-11-2	アスファルト舗装工	190
8-11-3	コンクリート舗装工	190
8-11-4	砂利舗装工	190
8-11-5	道路用側溝工	190
8-11-6	安全施設工	190
8-11-7	区画線工	190
8-11-8	縁石工	191
第12節 水路復旧工		
8-12-1	土水路工	191
8-12-2	プレキャスト水路工	191
第10章 フィルダム工事		
第1節 適用		
10-1-1	適用	194
第2節 一般事項		
10-2-1	適用すべき諸基準	194
10-2-2	一般事項	194
第3節 転流工		
10-3-1	仮排トンネル	194
10-3-2	雑工	194
第4節 基礎掘削工		
10-4-1	堤体頂部及び堤体部掘削	194
第5節 原石採取工		
10-5-1	原石山表土廃棄岩処理	196

10-5-2	盛立材採取工	196
第6節	土取場工	
10-6-1	土取場表土処理工	196
10-6-2	ローム材採取工	197
第7節	仮置工	
10-7-1	ストックパイル工	197
第8節	フィルダム堤体工	
10-8-1	盛立工	197
10-8-2	埋設計器	199
10-8-3	堤頂工	199
10-8-4	雑工	199
第9節	監査廊	
10-9-1	掘削工	199
10-9-2	コンクリート工	199
10-9-3	埋設工	200
10-9-4	継目工	200
10-9-5	雑工	200
第10節	洪水吐工	
10-10-1	掘削工	200
10-10-2	コンクリート工	201
10-10-3	埋設工	201
第11節	グラウチング工	
10-11-1	コンソリデーショングラウチング工	201
10-11-2	ブランケットグラウチング工	203
10-11-3	カーテングラウチング工及び補助カーテングラウチング工	203
第12節	堤体観測工	
10-12-1	浸透量観測設備	203
第13節	雑工事	
10-13-1	閉塞工	203
10-13-2	グラウチングトンネル	204
10-13-3	法面保護工	204
10-13-4	原形復旧工	204
10-13-5	建設発生土処理工	204
第14節	管理橋上部工	
10-14-1	管理橋上部工	204
第11章	コンクリートダム工事	
第1節	適用	
11-1-1	適用	206
第2節	一般事項	
11-2-1	適用すべき諸基準	206
11-2-2	一般事項	206
第3節	転流工	
11-3-1	仮排トンネル	206
11-3-2	雑工	206
第4節	基礎掘削	
11-4-1	堤体頂部及び堤体部掘削	206

第5節	原石採取工	
11-5-1	原石山表土廃棄岩処理	207
11-5-2	骨材採取工	207
第6節	堤体工	
11-6-1	コンクリート材料	207
11-6-2	コンクリート打設	208
11-6-3	型枠工	210
11-6-4	埋設工	211
11-6-5	冷却工	212
11-6-6	継目グラウチング	213
11-6-7	天端橋梁	215
11-6-8	堤頂工	215
第7節	グラウチング工	
11-7-1	コンソリデーショングラウチング工	215
11-7-2	コンタクトグラウチング工	215
11-7-3	カーテングラウチング工及び補助カーテングラウチング工	215
第8節	雑工事	
11-8-1	閉塞工	215
11-8-2	グラウチングトンネル	215
11-8-3	法面保護工	215
11-8-4	原形復旧工	215
11-8-5	建設発生土処理工	216
11-8-6	湧水処理	216
11-8-7	断層処理	216
第12章	PC橋工事	
第1節	適用	
12-1-1	適用	218
第2節	一般事項	
12-2-1	適用すべき諸基準	218
12-2-2	一般事項	218
第3節	コンクリート橋架設工	
12-3-1	架設工	219
12-3-2	横組工	219
12-3-3	支承工	221
第4節	橋梁付属物工	
12-4-1	伸縮装置工	222
12-4-2	落橋防止工	222
12-4-3	排水装置工	222
12-4-4	地覆工	222
12-4-5	橋梁用防護柵工	222
12-4-6	橋梁用高欄工	222
12-4-7	銘板工	222
12-4-8	現場塗装工	223
第5節	舗装工	
12-5-1	橋面防水工	226
12-5-2	アスファルト舗装工	226

12-5-3	グースアスファルト舗装工	226
12-5-4	コンクリート舗装工	230
第6節 舗装付帯工		
12-6-1	区画線工	230
第13章 橋梁下部工事		
第1節 適用		
13-1-1	適用	232
第2節 一般事項		
13-2-1	適用すべき諸基準	232
13-2-2	一般事項	232
第3節 土工		
13-3-1	掘削工	232
13-3-2	盛土工	232
13-3-3	整形仕上げ工	232
13-3-4	作業残土処理工	232
第4節 橋台工		
13-4-1	作業土工	233
13-4-2	既製杭工	233
13-4-3	場所打杭工	233
13-4-4	躯体工	233
第5節 橋脚工		
13-5-1	作業土工	234
13-5-2	既製杭工	234
13-5-3	場所打杭工	234
13-5-4	躯体工	234
第6節 擁壁工		
13-6-1	作業土工	234
13-6-2	コンクリートブロック工	234
13-6-3	石積工	234
13-6-4	現場打ち擁壁工	234
第7節 法面工		
13-7-1	法枠工	234
13-7-2	植生工	234
13-7-3	吹付工	234
第14章 頭首工工事		
第1節 適用		
14-1-1	適用	236
第2節 一般事項		
14-2-1	適用すべき諸基準	236
14-2-2	一般事項	236
14-2-3	定義	236
第3節 土工		
14-3-1	掘削工	236
14-3-2	盛土工	236

14-3-3	整形仕上げ工	237
14-3-4	作業残土処理工	237
第4節 可動堰本体工		
14-4-1	作業土工	237
14-4-2	既製杭工	237
14-4-3	場所打杭工	237
14-4-4	オープンケーソン基礎工	237
14-4-5	ニューマチックケーソン基礎工	237
14-4-6	止水矢板工	237
14-4-7	床版(堰体)工	237
14-4-8	堰柱工	238
14-4-9	門柱工	238
14-4-10	ゲート操作台工	238
14-4-11	水叩(エプロン)工	238
14-4-12	洪水吐工	238
14-4-13	土砂吐工	238
14-4-14	取付擁壁工	238
第5節 固定堰本体工		
14-5-1	作業土工	238
14-5-2	既製杭工	239
14-5-3	場所打杭工	239
14-5-4	オープンケーソン基礎工	239
14-5-5	ニューマチックケーソン基礎工	239
14-5-6	止水矢板工	239
14-5-7	堰体工	239
14-5-8	水叩(エプロン)工	239
14-5-9	取付擁壁工	239
第6節 護床工		
14-6-1	作業土工	239
14-6-2	根固めブロック工	239
14-6-3	間詰工	239
14-6-4	沈床工	239
14-6-5	捨石工	240
14-6-6	かご工	240
第7節 魚道工		
14-7-1	作業土工	240
14-7-2	魚道本体工	240
第8節 管理橋下部工		
14-8-1	管理橋下部工	240
第9節 管理橋上部工		
14-9-1	一般事項	240
14-9-2	プレテンション桁購入工	240
14-9-3	ポストテンションT(I)桁製作工	241
14-9-4	プレキャストブロック桁購入	241
14-9-5	プレキャストブロック桁組立工	241
14-9-6	PCホロースラブ製作工	243
14-9-7	PC箱桁製作工	243

14-9-8	クレーン架設工	244
14-9-9	架設桁架設工	244
14-9-10	架設支保工（固定）	244
14-9-11	床版・横組工	244
14-9-12	支承工	244
第15章 機場下部工事		
第1節 適用		
15-1-1	適用	246
第2節 一般事項		
15-2-1	適用すべき諸基準	246
15-2-2	一般事項	246
第3節 土工		
15-3-1	掘削工	246
15-3-2	盛土工	246
15-3-3	整形仕上げ工	247
15-3-4	作業残土処理工	247
第4節 機場本体工		
15-4-1	作業土工	247
15-4-2	既製杭工	247
15-4-3	場所打杭工	247
15-4-4	矢板工	247
15-4-5	本体工	247
15-4-6	燃料貯油槽工	247
第5節 遊水池工		
15-5-1	作業土工	248
15-5-2	既製杭工	248
15-5-3	場所打杭工	248
15-5-4	矢板工	248
15-5-5	側壁工	248
15-5-6	コンクリート床版工	248
15-5-7	現場打水路工	248
第16章 地すべり防止工事		
第1節 適用		
16-1-1	適用	250
第2節 一般事項		
16-2-1	適用すべき諸基準	250
16-2-2	一般事項	250
第3節 土工		
16-3-1	掘削工	250
16-3-2	盛土工	250
16-3-3	整形仕上げ工	250
16-3-4	作業残土処理工	250
第4節 構造物撤去工		
16-4-1	構造物取壊し工	251
第5節 法面工		
16-5-1	植生工	251

16-5-2	吹付工	251
第6節 水抜きボーリング工		
16-6-1	水抜きボーリング工	251
16-6-2	面壁工	251
第7節 集水井設置工		
16-7-1	作業土工	251
16-7-2	集水井工	252
16-7-3	集水ボーリング工	252
16-7-4	排水ボーリング工	252
第8節 抑止杭		
16-8-1	作業土工	252
16-8-2	抑止杭工	252
第9節 水路工		
16-9-1	承水路工	253
16-9-2	排水路工	254
第10節 暗渠工		
16-10-1	明暗渠工	254
16-10-2	暗渠工	254
第11節 排土盛土工		
16-11-1	掘削工	254
16-11-2	盛土工	254
16-11-3	整形仕上げ工	254
16-11-4	植生工	254
16-11-5	吹付工	254
第12節 アンカー工		
16-12-1	アンカー工	254
16-12-2	受圧版	254
16-12-3	プレキャスト受圧版	255
第13節 耕地復旧工		
16-13-1	水田復旧工	255
16-13-2	畑地復旧工	255
第14節 道路復旧工		
16-14-1	路体盛土工	255
16-14-2	路床盛土工	255
16-14-3	舗装準備工	255
16-14-4	アスファルト舗装工	255
16-14-5	コンクリート舗装工	255
16-14-6	砂利舗装工	255
16-14-7	道路用側溝工	255
16-14-8	安全施設工	256
16-14-9	区画線工	256
16-14-10	縁石工	256
第15節 水路復旧工		
16-15-1	土水路工	256
16-15-2	プレキャスト水路工	256

第17章	PCタンク工事	
第1節	適用	
17-1-1	適用	258
第2節	一般事項	
17-2-1	適用すべき諸基準	258
17-2-2	一般事項	258
第3節	土工	
17-3-1	作業土工	258
17-3-2	作業残土処理工	258
第4節	床版工	
17-4-1	床版工	258
第5節	側壁工	
17-5-1	側壁工	259
第6節	PC工	
17-6-1	縦締工	259
17-6-2	横締工	259
第7節	歩廊工	
17-7-1	歩廊工	259
第8節	屋根工	
17-8-1	屋根工	259
第9節	付帯設備工	
17-9-1	付帯設備工	260
第10節	管体工	
17-10-1	管体工	260
17-10-2	弁設置工	260
第11節	舗装工	
17-11-1	舗装準備工	260
17-11-2	アスファルト舗装工	260
第18章	ため池改修工事	
第1節	適用	
18-1-1	適用	262
第2節	一般事項	
18-2-1	適用すべき諸基準	262
18-2-2	一般事項	262
18-2-3	定義	262
第3節	堤体工	
18-3-1	雑物除去工	263
18-3-2	表土剥ぎ工	263
18-3-3	掘削工	263
18-3-4	盛土工	263
18-3-5	作業土工	263
18-3-6	作業残土処理工	263
18-3-7	整形仕上げ工	263
18-3-8	掘削土の流用工	263
18-3-9	掘削土の搬出工	264

18-3-10	堤体盛立工	264
18-3-11	裏法フィルター工	265
18-3-12	腰ブロック工	265
18-3-13	ドレーン工	265
第4節 地盤改良工		
18-4-1	浅層改良工	265
18-4-2	深層改良工	266
第5節 洪水吐工		
18-5-1	洪水吐工	266
第6節 取水施設工		
18-6-1	取水施設工	267
18-6-2	ゲート及びバルブ製作工	267
18-6-3	取水ゲート工	267
18-6-4	土砂吐ゲート工	268
第7節 浚渫工		
18-7-1	土質改良工	268
第20章 推進工事		
第1節 適用		
20-1-1	適用	270
第2節 一般事項		
20-2-1	適用すべき諸基準	270
20-2-2	一般事項	270
第3節 土工		
20-3-1	掘削工	270
20-3-2	盛土工	270
20-3-3	作業残土処理工	270
第4節 推進工		
20-4-1	立坑工	270
20-4-2	推進機	271
20-4-3	推進作業（密閉型：泥水、泥土圧、土圧、泥濃式推進工法）	271
20-4-4	推進作業（開放型：刃口推進工法）	272
20-4-5	滑材及び裏込め注入	272
20-4-6	立坑内管布設工	272
第5節 仮設工		
20-5-1	通信及び換気設備工	273
20-5-2	送排泥設備工	273
20-5-3	泥水処理設備工	273
20-5-4	注入設備工	273
20-5-5	推進水替工	273
20-5-6	補助地盤改良工	273
工事請負契約、土木工事共通仕様書等に基づく提出様式		275
参考 土木工事共通仕様書における「指示・承諾・協議・提出・報告」の一覧表		347

建設副産物適正処理推進要綱の改正について .....	361
建設工事の発注における再生資源の利用の促進について .....	363
建設工事公衆災害防止対策要綱の制定等について .....	365
土地改良事業における工事の安全対策について .....	366

# 第1編 共 通 編

## 第1章 総 則

## 第1節 総 則

### 1-1-1 適 用

- 1 土木工事共通仕様書（以下「共通仕様書」という。）は、農林水産省所管の国営土地改良事業、直轄海岸保全事業及び直轄地すべり対策事業（以下「国営農業農村整備事業等」という。）に関する土木工事の施工に係る工事請負契約書（以下「契約書」という。）及び設計図書の内容について、統一的な解釈及び運用を図るとともに、その他必要な事項を定め、もって契約の適正な履行の確保を図るためのものである。
- 2 受注者は、共通仕様書の適用に当たり、「地方農政局請負工事等監督要領」及び「地方農政局請負契約等検査要領」による監督・検査体制のもとで、建設業法（昭和24年法律第100号。以下「建設業法」という。）第18条（建設工事の請負契約の原則）に基づく施工管理体制を遵守しなければならない。  
また、受注者はこれら監督、検査（完成検査、既済部分検査）に当たり、予算決算及び会計令（昭和22年4月30日勅令第165号）（以下「予決令」という。）第101条の3及び4に基づくものであることを認識しなければならない。
- 3 契約図書は相互に補完し合うものであり、これに定められている事項は、契約の履行を拘束するものとする。
- 4 受注者の責に帰すべき事由により、復旧、修復及び補修等を要する場合、その費用は受注者の負担とする。
- 5 特別仕様書、共通仕様書及び図面の間に相違がある場合、又は図面からの読み取りと図面に書かれた数字が相違する場合、受注者は、監督職員に確認して指示を受けるものとする。
- 6 設計図書は、S I単位を使用するものとする。S I単位については、S I単位と非S I単位とが併記されている場合、（ ）内を非S I単位とする。受注者は、S I単位の適用に伴い、数値の丸め方が示されたものと異なる場合、監督職員と協議しなければならない。なお、非S I単位の使用が認められているものについては、この限りではない。
- 7 J I S規格や各種協会規格については、本共通仕様書によるものとするが、これら規格が改正した場合は、改正後の基準とする。

### 1-1-2 用語の定義

共通仕様書における用語の定義は、次に定めるところによる。

- (1) 「工事」とは、本体工事及び仮設工事をいう。
- (2) 「本体工事」とは、設計図書に従って、工事目的物を施工する工事をいう。
- (3) 「仮設工事」とは、工事の施工に必要な各種の仮工事をいう。
- (4) 「契約図書」とは、契約書及び設計図書をいう。
- (5) 「設計図書」とは、仕様書、図面、現場説明書及び現場説明に対する質問回答書をいう。
- (6) 「仕様書」とは、各工事に共通する共通仕様書と工事ごとに規定される特別仕様書を総称していう。
- (7) 「共通仕様書」とは、各建設作業の順序、使用材料の品質、数量、仕上げの程度、施

工方法等工事を施工するうえで必要な技術的要求、工事内容を説明したもののうち、あらかじめ定型的な内容を盛り込み作成した図書をいう。

- (8) 「特別仕様書」とは、共通仕様書を補足し、工事の施工に関する明細及び工事に固有の事項を定める図書をいう。
- (9) 「現場説明書」とは、工事の入札に参加する者に対して発注者が当該工事の契約条件を説明するための書類をいう。
- (10) 「質問回答書」とは、現場説明書及び現場説明に関する入札参加者からの質問書に対して発注者が回答する書面をいう。
- (11) 「図面」とは、入札に際して発注者が交付した設計図、発注者から変更又は追加された設計図及び設計図の元となる設計計算書をいう。ただし、詳細設計を含む工事にあつては契約図書及び監督職員の指示に従って作成され、監督職員が認めた詳細設計の成果品の設計図を含むものとする。  
 なお、受注者からの申し出に対し、監督職員が承諾した事項を含むものとする。
- (12) 「工期」とは、契約図書に示した工事を実施するために要する準備及び後片付け期間を含めた始期日から終期日までの期間をいう。
- (13) 「工事開始日」とは、工期の始期日又は設計図書において規定する始期日をいう。
- (14) 「工事着手」とは、工事開始日以降の実際の工事のための準備工事（現場事務所等の設置又は測量をいう。）、詳細設計付工事における詳細設計又は工場製作を含む工事における工場製作工のいずれかに着手することをいう。
- (15) 「工事完了」とは、設計図書に示された全ての工事が完了していることをいう。
- (16) 「工事完成」とは、設計図書に示された全ての工事が完了し、設計図書により提出が義務付けられた工事記録写真等の資料が全て監督職員に提出されていることをいう。
- (17) 「監督職員」とは、契約書第9条第1項の規定に基づき発注者が契約の適正な履行を確保するため定めた者をいう。
- (18) 「検査職員」とは、契約書第32条第2項の規定に基づき、工事検査を行うために発注者が定めた者をいう。
- (19) 「協議」とは、書面により契約図書の協議事項について、発注者と受注者が対等の立場で合議し、結論を得ることをいう。
- (20) 「承諾」とは、契約図書で示した事項で、発注者若しくは監督職員又は受注者が書面により同意することをいう。
- (21) 「指示」とは、監督職員が受注者に対し、工事の施工上必要な事項について書面をもって示し、実施させることをいう。
- (22) 「提出」とは、受注者が監督職員に対し、工事に係わる書面又はその他の資料を説明し、差し出すことをいう。
- (23) 「提示」とは、監督職員が受注者に対し、又は受注者が監督職員に対し工事に係わる書面又はその他の資料を示し、説明することをいう。
- (24) 「報告」とは、受注者が監督職員に対し、工事の施工に関する事項について書面をもって知らせることをいう。
- (25) 「通知」とは、監督職員が受注者に対し、工事の施工に関する事項について書面で知

らせることをいう。

- (26) 「連絡」とは、監督職員と受注者または現場代理人の間で、監督職員が受注者に対し、または受注者が監督職員に対し、契約書第 18 条に該当しない事項または緊急で伝達すべき事項について、口頭、ファクシミリ、電子メールなどの手段により互いに知らせることをいう。
- (27) 「電磁的記録」とは、電子的方式、磁氣的方式その他人の知覚によっては認識することができない方式で作られる記録であって、電子計算機による情報処理の用に供されるものをいう。
- (28) 「電子契約システム」とは、受発注者間の契約手続を電子的に行うシステムをいう。  
 なお、本システムを用いて作成し、提出された書面については、別途紙に出力して提出しないものとする。
- (29) 「情報共有システム」とは、受発注者間の情報を電子的に交換、共有することにより業務効率化を実現するシステムをいう。  
 なお、本システムを用いて作成し、提出された書面については、別途紙に出力して提出しないものとする。
- (30) 「書面」とは、紙及び電磁的記録に記録された事項を表示したものをいう。  
 なお、書面は、原則として情報共有システム又は電子メールにより伝達するものとする。
- (31) 「立会」とは、監督職員が、現場において契約図書に示された項目の内容と契約図書との適合を確認することをいう。
- (32) 「遠隔確認」とは、監督職員が遠隔地においてウェアラブルカメラ等により撮影されたデータをパソコン等の機器により確認することをいう。
- (33) 「施工段階確認」とは、設計図書に示した段階において、実施状況、受注者の測定結果等に基づき、監督職員が立会又は遠隔確認により工事状況、工事に係る出来形等を確認することをいう。
- (34) 「現場」とは、工事を施工する場所、工事の施工に必要な場所及びその他の設計図書で明確に指定される場所をいう。
- (35) 「確認」とは、契約図書に示された事項について監督職員、検査職員又は受注者が立会若しくは関係資料により、その内容について契約図書との適合を確かめることをいう。
- (36) 「工事検査」とは、検査職員が契約書第 32 条、第 38 条及び第 39 条に基づいて給付の確認を行うことをいう。
- (37) 「同等以上の品質」とは、特別仕様書で指定する品質、又は特別仕様書に指定がない場合には、監督職員が承諾する試験機関の品質の確認を得た品質、若しくは監督職員の承諾した品質をいう。  
 なお、試験機関の確認のために必要となる費用は、受注者の負担とする。
- (38) 「S I」とは、国際単位系をいう。
- (39) 「J I S規格」とは、日本産業規格をいう。

### 1-1-3 設計図書の照査等

- 1 受注者からの要求があり、監督職員が必要と認めた場合は、受注者に図面を貸与することができる。ただし、共通仕様書、土木工事施工管理基準等、市販・公開されているものについては、受注者が備えるものとする。
- 2 受注者は、施工前及び施工途中において、契約書第 18 条第 1 項第 1 号から第 5 号に係わる設計図書の照査を行い、該当する事実がある場合、監督職員にその事実の確認できる資料を提出し、確認を求めなければならない。  
 なお、確認できる資料とは、現場地形図、設計図との対比図、取合い図、施工図等を含むものとする。  
 また、受注者は監督職員から更に詳細な説明、又は資料の追加の要求があった場合は従わなければならない。ただし、設計図書の照査範囲を超える資料の作成については、契約書第 19 条に基づき監督職員からの指示によるものとする。
- 3 受注者は、契約の目的のために必要とする以外に、契約図書及びその他の図書を監督職員の承諾なくして第三者に使用させ、又は伝達してはならない。

### 1-1-4 請負代金内訳書及び工程表

- 1 受注者は、契約書第 3 条に規定する請負代金内訳書（以下「内訳書」）及び工程表を作成し、監督職員を経由して発注者に提出しなければならない。
- 2 監督職員は、内訳書の内容に関し受注者の同意を得て、説明を受けることができる。ただし、内容に関する協議は行わないものとする。

### 1-1-5 ワンデーレスポンス

監督職員及び受注者は、「ワンデーレスポンス」に努める。ワンデーレスポンスとは、受注者からの質問・協議等に対して、1 日あるいは適切な期限までに回答することをいう。

### 1-1-6 ウィークリースタンス

監督職員及び受注者は、「ウィークリースタンス」の実施に努める。ウィークリースタンスとは、労働環境を改善し、円滑な実施と品質向上に努めることを目的に、受発注者間で確認・共有した取組の総称をいう。

### 1-1-7 施工計画書

- 1 受注者は、工事着手前又は施工方法が確定した時期に工事目的物を完成するために必要な手順や工法等についての施工計画書を監督職員に提出しなければならない。  
 受注者は、施工計画書を遵守し、工事の施工に当たらなければならない。この場合、受注者は、施工計画書に次の事項について記載しなければならない。また、監督職員がその他の項目について補足を求めた場合には、追記するものとする。ただし、簡易な工事においては、監督職員の承諾を得て記載内容の一部を省略することができる。
 

(1) 工事概要	(8) 緊急時の体制及び対応
(2) 計画工程表	(9) 交通管理
(3) 現場組織表	(10) 安全管理
(4) 主要機械	(11) 仮設備計画
(5) 主要資材	(12) 環境対策
(6) 施工方法	(13) 再生資源の利用の促進と建設副産物適正処理方法

- (7) 施工管理計画
  - (14) 法定休暇・所定休暇（週休二日の導入）
  - (15) その他
- 2 受注者は、施工計画書の内容に重要な変更が生じた場合、変更に関する事項について、その都度当該工事に着手する前に変更施工計画書を提出しなければならない。
  - 3 受注者は、監督職員が指示した事項について、さらに詳細な施工計画書を提出しなければならない。

### 1-1-8 低入札価格調査対象工事の措置

- 1 施工体制台帳の提出及びそのヒアリング
  - (1) 予決令第 85 条の規定に基づく価格を下回る価格で落札し契約締結した場合においては、公共工事の入札及び契約の適正化の促進に関する法律（平成 12 年法律第 127 号。以下「公共工事の入札及び契約の適正化の促進に関する法律」という。）第 15 条第 2 項の規定にかかわらず建設業法第 24 条の 8 第 1 項の規定に準じて施工体制台帳を作成し、監督職員に提出しなければならない。
  - (2) 前項（1）の書類の提出に際して、その内容のヒアリングを発注者から求められたときは、受注者の支店長、営業所長等は応じなければならない。
- 2 施工計画書の内容のヒアリング
 

予決令第 85 条の規定に基づく価格を下回る価格で落札し契約締結した場合においては、施工計画書の提出に当たり、その内容のヒアリングを事業（務）所長等から求められたときは、受注者の支店長、営業所長等は応じなければならない。

### 1-1-9 工事实績情報システム（コリンズ）への登録

- 1 受注者は、受注時又は変更時において請負代金額が 500 万円以上の工事について、一般財団法人日本建設情報総合センター（以下「J A C I C」という。）が実施している工事实績情報システム（以下「コリンズ」という。）の利用に関する規約に基づき、受注時、変更時、完成時及び訂正時に工事实績情報として作成した「登録のための確認のお願い」をコリンズから監督職員にメール送信し、監督職員の確認を受けた上、コリンズに登録しなければならない。
- 2 登録時に J A C I C が発行する「登録内容確認書」はコリンズ登録時に監督職員にメール送信される。
- 3 工事实績情報の登録は、原則として以下の期限内に手続きを行うものとする。
  - (1) 受注時の登録は、契約締結後土曜日、日曜日及び祝日を除き 10 日以内とする。
  - (2) 登録内容の変更時は、変更があった日から土曜日、日曜日及び祝日を除き 10 日以内に登録する。
  - (3) 完成時の登録は、完成通知書を提出後土曜日、日曜日及び祝日を除き 10 日以内に、訂正時の登録は適宜行うものとする。ただし、変更時と完成時の間が 10 日間（土曜日、日曜日及び祝日を除く。）に満たない場合は、変更時の登録を省略できるものとする。
  - (4) 完成後において、訂正又は削除する場合においても同様に、コリンズから発注者にメール送信し、速やかに発注者の確認を受けた上で、登録機関に登録申請しなければならない。

### 1-1-10 監督職員

- 1 契約書の規定に基づき発注者が監督職員に委任した権限は、契約書第9条第2項に規定した事項である。
- 2 監督職員がその権限を行使するときは、書面により行うものとし、監督職員と受注者が指示内容等を確認するものとする。ただし、緊急を要する場合、又はその他の理由により監督職員が受注者に対し口頭による指示等を行った場合、受注者は、その指示等に従うものとし、後日書面により監督職員と受注者の両者が指示内容等を確認するものとする。

#### 1-1-11 現場技術員

受注者は、設計図書又は打合せ簿において、建設コンサルタント等の現場技術員の配置が示された場合、次によらなければならない。

- (1) 現場技術員が監督職員に代わり現場で立会等を行う場合には、その業務に協力しなければならない。また、書類（施工計画書、報告書、データ、図面等）の提出に関し、説明を求められた場合はこれに応じなければならない。

ただし、現場技術員は、契約書第9条に規定する監督職員ではなく、指示、承諾、協議及び確認の適否等を行う権限は有しないものである。

- (2) 監督職員から受注者に対する指示又は通知等を現場技術員を通じて行うことがある。この場合、監督職員から直接指示又は通知等があったものと同等である。
- (3) 監督職員の指示により、受注者が監督職員に対して行う報告及び通知は、現場技術員を通じて行うことができるものとする。

#### 1-1-12 主任技術者等の資格

土木施工管理技士等の資格を有する主任技術者又は監理技術者（指定建設業を除く。）を必要とする場合には、次の各号のうち、設計図書で定める者とする。

- (1) 建設業法(昭和24年法律第100号)による技術検定のうち検定種目を1級の建設機械施工、1級の土木施工管理、管工事では1級管工事施工管理、電気一式工事では1級電気工事施工管理、建築一式工事では1級建築施工管理に合格した者
- (2) 建設業法による技術検定のうち検定種目を建設機械施工、1級の土木施工管理若しくは2級の土木施工管理（種別を「土木」とするものに限る。）、管工事では管工事施工管理、電気一式工事では電気工事施工管理、建築一式工事では1級の建築施工管理若しくは2級の建築施工管理（種別を「建築」とするものに限る。）に合格した者
- (3) 技術士法（昭和58年法律第25号）による二次試験のうち技術部門を建設部門、農業部門（選択科目を「農業土木」又は「農業農村工学」とするものに限る。）、林業部門（選択科目を「森林土木」とするものに限る。）又は水産部門（選択科目を「水産土木」とするものに限る。）に合格した者
- (4) (社)畑地農業振興協会に登録された畑地かんがい技士の資格を有する者
- (5) (社)畑地農業振興協会に登録された畑地かんがい技士若しくは畑地かんがい技士補の資格を有する者

#### 1-1-13 工事用地等の使用

- 1 受注者は、発注者から工事用地等の提供を受けた場合、善良なる管理者の注意をもって維持管理するものとする。
- 2 受注者は、1に規定する工事用地等について、工事施工に先立ち、監督職員の立会のうえ、用地境界、使用条件等の確認を行わなければならない。

工事用地等を返還するに当たっては、受注者は使用条件に基づき必要な措置を講じた後、発注者の確認を受けるとともに、当該返還に立会わなければならない。

- 3 設計図書において受注者が確保するものとされる用地及び工事の施工上必要な用地については、受注者の責任で自ら準備し、確保するものとする。この場合において、工事の施工上必要な用地とは、営繕用地（受注者の現場事務所、宿舍、駐車場）及び型枠又は鉄筋作業場等専ら受注者が使用する用地並びに構造物建設のための掘削等に伴う借地等をいう。
- 4 受注者は、工事の施工上必要な土地等を第三者から借用又は買収した場合、その土地等の所有者との間の契約を遵守し、その土地等の使用による苦情又は紛争が生じないように努めなければならない。
- 5 受注者は、1に規定する工事用地等の使用終了後は設計図書の定め又は監督職員の指示に従い復旧のうえ、速やかに発注者に返還しなければならない。工事の完成前において、発注者が返還を要求した場合も同様とする。
- 6 発注者は、1に規定する工事用地等について受注者が復旧の義務を履行しない場合、自ら復旧することができるものとし、その費用は請負代金額から控除するものとする。この場合において、受注者は、復旧に要した費用に関して発注者に異議を申し立てることができない。

#### 1-1-14 工事着手

受注者は、設計図書に定めのある場合の他、特別の事情がない限り、工事開始日後 30 日以内に工事着手しなければならない。

#### 1-1-15 工事の下請負

受注者は、下請負に付する場合、次の各号に掲げる要件をすべて満たさなければならない。

- (1) 受注者が、工事の施工につき総合的に企画、指導及び調整するものであること。
- (2) 下請負人が、農林水産省の工事指名競争参加資格者である場合、指名停止期間中でないこと。
- (3) 下請負人は、当該下請工事の施工能力を有すること。

なお、下請契約を締結するときは、下請負に使用される技術者、技能労働者等の賃金、労働時間その他の労働条件、安全衛生その他の労働環境が適正に整備されるよう、市場における労務の取引価格、保険料等を的確に反映した適正な額の請負代金及び適正な工期等を定める下請け契約を締結しなければならない。

- (4) 下請負人は、契約書第7条の2第1項に基づく社会保険等の届出を履行していること。ただし、当該届出の義務がない者はこの限りでない。

#### 1-1-16 施工体制台帳及び施工体系図

- 1 受注者は、建設業法第 24 条の8第1項の規定に基づき作成した施工体制台帳について、公共工事の入札及び契約の適正化の促進に関する法律第 15 条第2項に基づき、必要書類を添付しその写しを監督職員に提出しなければならない。
- 2 受注者は、建設業法第 24 条の8第4項の規定に基づき作成した施工体系図について、公共工事の入札及び契約の適正化の促進に関する法律第 15 条第1項に基づき、工事関係者及び公衆が見やすい場所に掲げるとともに、監督職員に提出しなければならない。

- 3 受注者は、1及び2の施工体制台帳及び施工体系図に変更が生じた場合は、その都度速やかに監督職員に提出しなければならない。
- 4 受注者は、発注者から1により提出された施工体制台帳と工事現場の施工体制が合致しているかどうかの点検を求められた場合、これに応じなければならない。
- 5 1の受注者は、監理技術者、監理技術者補佐、主任技術者（下請負者を含む）及び1の受注者の専門技術者（専任している場合のみ）に、工事現場内において、工事名、工期、顔写真、所属会社名の入った名札等を着用させなければならない。なお、名札は図-1-1-1を標準とする。

また、監理技術者補佐は、建設業法第26条第3項ただし書きに規定する者をいう。

監理（主任）技術者（監理技術者補佐）	
氏名 ○○ ○○	
工事名 ○○改良工事	
工期 自○○年○○月○○日 至○○年○○月○○日	
会 社 ◇◇建設株式会社	

写真  
2.4cm×3.0cm  
運転免許証サイズ

[注1] 用紙の大きさは名刺サイズ以上とする。

図 1-1-1 名札の標準図

- 6 受注者は、下請負人の社会保険等加入の有無を施工体制台帳等に記載しなければならない。
- 7 提出書類により受注者と直接下請契約を締結する下請負人（以下「1次下請負人」という。）が社会保険等に未加入であることが判明した場合には、受注者は、監督職員からの通知に基づき具体的な理由を記載した書面（以下「特別事情申請書」という。）をおおむね7日以内（土日祝日を除く。）に監督職員に提出しなければならない。
- 8 前項で提出された特別事情申請書を基に、発注者が記載された事項について詳細の確認を行うために必要と認める場合には、受注者は、ヒアリング等に応じなければならない。
- 9 契約書第7条の2第2項に規定する社会保険等未加入建設業者を下請契約の相手方とすることができる場合には、受注者は、次の各号に掲げる下請負人の区分に応じた期間内（土日祝日を含む。）に、当該社会保険等未加入建設業者が契約書第7条の2第1項に規定する社会保険等の届出をし、当該事実を確認することのできる書類（以下「確認書類」という。）等を発注者に提出しなければならない。
  - (1) 1次下請負人においては、当該社会保険未加入者建設業者を下請負人としなければ工事の施工が困難となる場合その他の特別な事情があると発注者が認め、その旨を通知した日からおおむね30日以内。
  - (2) 前号に掲げる下請負人以外の下請負人においては、発注者が受注者に対して確認書類又は特別事情申請書の提出を求める通知をした日から30日以内（発注者が、受注者において確認書類又は特別事情申請書を当該期間内に提出することができない相当の理由があると認め、当該期間を延長したときは、その延長後の期間）。

- 10 受注者は、次の各号に掲げる場合は、発注者の請求に基づき、違約罰として、当該各号に定める額を発注者の指定する期間内に支払わなければならない。
- (1) 当該社会保険等未加入建設業者が契約書第7条の2第2項一に掲げる下請負人である場合において、同号イに定める特別の事情があると認められなかったとき又は同号ロに定める特別の事情があると認められたにもかかわらず、第8項の(1)に定める期間内に確認書類が提出されなかったとき、受注者が当該社会保険等未加入建設業者と締結した下請契約の最終の請負代金額の10分の1に相当する額。
- (2) 当該社会保険等未加入建設業者が契約書第7条の2第2項二に掲げる下請負人である場合において、同号イに定める特別の事情があると認められず、かつ、受注者が第8項の(2)に定める期間内に確認書類を提出しなかったとき、当該社会保険等未加入建設業者がその注文者と締結した下請契約の最終の請負代金額の100分の5に相当する額。
- 11 下請負人が社会保険等未加入建設業者の場合には、国土交通省建設業担当部局等による社会保険等の加入に係る指導等が行われるため、受注者及び当該下請負人は、適切に対応しなければならない。

#### 1-1-17 受注者相互の協力

受注者は、契約書第2条の規定に基づき設計図書に示す隣接工事、又は関連工事の受注者と相互に協力し、施工しなければならない。

また、関連のある電力、通信、水道施設等の工事及び地方公共団体等が施工する関連工事が同時に施工される場合にも、これら関係者と相互に協力しなければならない。

#### 1-1-18 調査、試験に対する協力

- 1 受注者は、発注者が自ら又は発注者が指定する第三者が行う調査及び試験に対して、監督職員の指示によりこれに協力しなければならない。
- 2 公共事業労務費調査
- 受注者は、当該工事が発注者の実施する公共事業労務費調査の対象工事となった場合、次の各号に掲げる協力をしなければならない。また、工期経過後においても同様とする。
- (1) 調査票等に必要事項を正確に記入し、発注者に提出する等必要な協力をしなければならない。
- (2) 調査票等を提出した受注者の事業所を発注者が、事後に訪問して行う調査、指導の対象になった場合、その実施に協力しなければならない。
- (3) 正確な調査票等の提出が行えるよう、労働基準法等に従い就業規則を作成するとともに賃金台帳を調整、保存する等、日頃より使用している現場労働者の賃金時間管理を適切に行わなければならない。
- (4) 対象工事の一部について下請契約を締結する場合には、当該下請工事の受注者（当該下請工事の一部に係る二次以降の下請負人を含む。）が前号と同様の義務を負う旨を定めなければならない。
- 3 諸経費動向調査
- 受注者は、当該工事が発注者の実施する間接工事等諸経費動向調査の対象工事となった場合、調査等の必要な協力をしなければならない。また、工期経過後においても同様とする。

### 1-1-19 工事の一時中止

- 1 発注者は、契約書第 20 条の規定に基づき次の各号に該当する場合において、受注者に対してあらかじめ書面をもって中止内容を通知したうえで、必要とする期間、工事の全部又は一部の施工について一時中止を命じるものとする。
  - (1) 契約書第 16 条に規定する工事用地が確保されない場合
  - (2) 埋蔵文化財の調査、発掘の遅延及び埋蔵文化財が新たに発見され、工事の続行が不適当又は不可能となった場合
  - (3) 関連する他の工事の進捗が遅れたため工事の続行を不適当と認めた場合
  - (4) 工事着手後、環境問題等の発生により工事の続行が不適当又は不可能となった場合
  - (5) 災害等により工事目的物に損害を生じ又は工事現場の状態が変動し、工事の続行が不適当又は不可能となった場合
  - (6) 第三者、受注者、使用人及び監督職員の安全のため必要があると認めた場合
- 2 発注者は、受注者が契約図書に違反し又は監督職員の指示に従わない場合等において監督職員が必要と認めた場合、工事の全部又は一部の施工について一時中止を命じることができる。
- 3 1 及び 2 の場合において、受注者は施工を一時中止する場合は、中止期間中の維持・管理に関する基本計画書を発注者に提出し、承諾を得るものとする。また、受注者は工事の続行に備え、工事現場を保全しなければならない。

### 1-1-20 設計図書の変更

設計図書の変更とは、入札に際して発注者が示した設計図書を、発注者が指示した内容及び設計変更の対象となることを認めた協議内容に基づき、発注者が修正することをいう。

### 1-1-21 工期変更

- 1 契約書第 15 条第 7 項、第 17 条第 1 項、第 18 条第 5 項、第 19 条、第 20 条、第 22 条、第 23 条第 1 項及び第 44 条第 2 項の規定に基づく工事の変更について、当該変更が契約書第 24 条の工期変更協議の対象であるか否かを監督職員と受注者との間で確認するものとする。（以下「事前協議」という。）
- 2 監督職員は、事前協議における工期変更協議の対象であるか否かについて受注者に通知するものとし、受注者はこれを確認しなければならない。
- 3 受注者は、契約書第 18 条第 5 項に基づき工事内容の変更又は設計図書の訂正が行われた場合、事前協議において工期変更協議の対象であると確認された事項について、必要とする変更日数の算出根拠、変更工程表その他必要な資料を添付のうえ、契約書第 24 条第 2 項に定める協議開始の日までに工期変更に関して監督職員と協議しなければならない。
- 4 受注者は、契約書第 19 条に基づく工事内容の変更又は契約書第 20 条に基づく工事の全部若しくは一部の施工が一時中止となった場合、事前協議において工期変更協議の対象であると確認された事項について、必要とする変更日数の算出根拠、変更工程表その他必要な資料を添付のうえ、契約書第 24 条第 2 項に定める協議開始の日までに工期変更に関して監督職員と協議しなければならない。
- 5 受注者は、契約書第 22 条に基づき工期の延長を求める場合、事前協議において工期変

更協議の対象であると確認された事項について、必要とする延長日数の算出根拠、変更工程表その他必要な資料を添付のうえ、契約書第 24 条第 2 項に定める協議開始の日までに工期変更に関して監督職員と協議しなければならない。

- 6 受注者は、契約書第 23 条第 1 項に基づき工期の短縮を求められた場合、事前協議において工期変更協議の対象であると確認された事項について、可能な短縮日数の算出根拠、変更工程表その他必要な資料を添付のうえ、契約書第 24 条第 2 項に定める協議開始の日までに工期変更に関して監督職員と協議しなければならない。

#### 1-1-22 支給材料及び貸与品

- 1 受注者は、支給材料及び貸与品について、その受払状況を記録した帳簿を備え付け、常にその残数量を明らかにしておかなければならない。
- 2 受注者は、契約書第 15 条第 1 項の規定に基づき工事材料の支給を受ける場合、材料の品名、数量、規格等を記した支給材料（又は貸与品）請求書を作成し、その使用予定日の前日までに監督職員を経由して発注者に提出しなければならない。
- 3 契約書第 15 条第 1 項に規定する「引渡場所」、「引渡時期」及び「引渡方法」については、設計図書又は監督職員の指示によるものとする。なお、引渡終了後、契約書第 15 条第 3 項の規定に基づき、支給材料（又は貸与品）受領（又は借用）書を作成し、引渡の日から 7 日以内に監督職員を経由して発注者に提出しなければならない。
- 4 受注者は、貸与する機械器具の使用に当たり、十分に整備点検し、事故等のないよう努めなければならない。

なお、工事中における機械器具の運転、修理及び管理は、受注者の責任において実施しなければならない。

また、受注者の不注意により、機械器具に故障・破損が生じた場合、受注者の責任において修理しなければならない。

- 5 受注者は、機械器具の返却に当たり、十分整備し、機能に支障がない状態で返却しなければならない。なお、引渡し後であっても、受注者に起因する故障・破損が見つかった場合、受注者の負担により修理しなければならない。
- 6 受注者は、契約書第 15 条第 9 項に定める「不用となった支給材料又は貸与品」について、支給材料（又は貸与品）返還書を作成し、監督職員を経由して発注者に提出し、指示に従わなければならない。

なお、返還が完了するまで材料の損失に対する責任を免れることはできないものとする。

- 7 その他については、契約書第 15 条の規定によるものとする。

#### 1-1-23 工事現場発生材

受注者は、工事施工によって生じた現場発生材について、工事現場発生材報告書を作成し、設計図書又は監督職員の指示する場所で監督職員に引渡さなければならない。

#### 1-1-24 建設副産物

- 1 受注者は、掘削により発生した石、砂利、砂その他の材料を工事に用いる場合、設計図書によるものとする。

なお、設計図書に示されていない場合で、本体工事又は設計図書に指定された仮設工事にあつては、監督職員と協議するものとし、設計図書に示されていない任意の仮設工事に

あつては、監督職員の承諾を得るものとする。

- 2 建設発生土については、設計図書で指定する受入れ地へ搬出するものとする。なお、搬出に当たっては、関係法令及び設計図書の規定等を遵守しなければならない。
- 3 受注者は、産業廃棄物が搬出される工事に当たっては、産業廃棄物管理票（紙マニフェスト）又は電子マニフェストにより、適正に処理されていることを確認するとともに監督職員に提示しなければならない。
- 4 受注者は、建設副産物適正処理推進要綱（平成5年1月26日付け経第76号農林水産省大臣官房経理課長通知）、建設工事の発注における再生資源の利用の促進について（平成3月12月6日付け3地第944号農林水産省大臣官房地方課長通知）、建設汚泥の再生利用に関するガイドライン（平成18年6月12日付け国官技第46号国土交通省事務次官通知）を遵守して、建設副産物の適正な処理及び再生資源の活用を図らなければならない。  
また、受注者は、工事間の利用の促進に努めるため建設副産物情報交換システムを活用するものとし、施工計画作成時、工事完了時及び登録情報の変更が生じた場合は、速やかに建設副産物情報交換システムにデータの入力を行うものとする。  
なお、これにより難しい場合は、監督職員と協議するものとする。
- 5 受注者は、コンクリート、コンクリート及び鉄からなる建設資材、木材、アスファルト混合物等を工事現場に搬入する場合には、法令等に基づき、再生資源利用計画を作成し、施工計画書にその写しを添付して監督職員に提出しなければならない。  
また、受注者は、法令等に基づき、再生資源利用計画を工事現場の公衆が見やすい場所に掲げなければならない。
- 6 受注者は、土砂を再生資源利用計画に記載した搬入元から搬入したときは、法令等に基づき、速やかに受領書を搬入元に交付しなければならない。
- 7 受注者は、建設発生土、コンクリート塊、アスファルト・コンクリート塊、建設発生木材、建設汚泥または建設混合廃棄物等を工事現場から搬出する場合には、法令等に基づき、再生資源利用促進計画を作成し、施工計画書にその写しを添付して監督職員に提出しなければならない。  
また、受注者は、法令等に基づき、再生資源利用促進計画を工事現場の公衆が見やすい場所に掲げなければならない。
- 8 受注者は、再生資源利用促進計画の作成にあたり、建設発生土を工事現場から搬出する場合は、工事現場内の土砂の掘削その他の形質の変更に関して発注者等が行った土壌汚染対策法等の手続き状況や、搬出先が盛土規制法の許可地等であるなど適正であることについて、法令等に基づき確認しなければならない。  
また、確認結果は再生資源利用促進計画に添付するとともに、工事現場において公衆の見やすい場所に掲げなければならない。
- 9 受注者は、建設現場等から土砂搬出を他の者に委託しようとするときは、「第7項再生資源利用促進計画」に記載した事項（搬出先の名称及び所在地、搬出量）と第8項再生資源利用促進計画を作成する上での確認事項等」で行った確認結果を委託した搬出者に対して、法令等に基づいて通知しなければならない。
- 10 受注者は、建設発生土を再生資源利用促進計画に記載した搬出先へ搬出したときは、法令等に基づき、速やかに搬出先の管理者に受領書の交付を求め、受領書に記載された事項が再生資源利用促進計画に記載した内容と一致することを確認するとともに、監督職員から請求があった場合は、受領書の写しを提出しなければならない。
- 11 受注者は、再生資源利用計画及び再生資源利用促進計画を作成した場合、工事完了後速やかに実施状況を記録し、監督職員に提出しなければならない。

#### 1-1-25 特定建設資材の分別解体、再資源化等の適正な措置

- 1 受注者は、建設工事に係る資材の再資源化等に関する法律（以下「建設リサイクル法」という。）に基づき、特定建設資材の分別解体、再資源化等の実施について適正な措置を講じなければならない。
- 2 受注者は、特定建設資材の分別解体等及び再資源化が完了した場合、建設リサイクル法第18条第1項の規定に基づき、次の事項等を書面に記載し、監督職員に報告しなければならない。

なお、この書面は、本章1-1-24建設副産物11に記載する工事完了後に提出しなければならない再生資源利用計画及び再生資源利用促進計画の実施状況記録を兼ねるものとする。

- (1) 再資源化等が完了した年月日
- (2) 再資源化等をした施設の名称及び所在地
- (3) 再資源化等に要した費用

#### 1-1-26 工事材料の品質

- 1 契約書第13条第1項に規定する「中等の品質」とは、JIS規格に適合したもの、又はこれと同等以上の品質を有するものをいう。
- 2 受注者は、工事に使用した材料の品質を証明する、試験成績表、性能試験結果、ミルシート等の品質規格証明書を受注者の責任において整備、保管し、監督職員又は検査職員から請求があった場合、速やかに提示しなければならない。ただし、設計図書で品質規格証明書等の提出を定められているものについては、監督職員へ提出しなければならない。

#### 1-1-27 監督職員による検査、立会等

- 1 受注者は、設計図書に従い工事の施工について監督職員の立会を求める場合、立会願を監督職員に提出しなければならない。
- 2 監督職員は、工事が設計図書どおりに行われていることを確認するため、必要に応じて工事現場又は製作工場に立入り立会し、資料の提供を請求できるものとする。なお、受注者は、これに協力しなければならない。
- 3 受注者は、監督職員による検査及び立会に必要な準備、人員及び資機材等の提供並びに写真その他の資料の整備をしなければならない。  
 なお、監督職員が製作工場において検査及び立会を行う場合、受注者は監督業務に必要な設備等の備わった執務室を提供しなければならない。
- 4 監督職員は、設計図書に定められた確認を机上により行うことができる。この場合において、受注者は、施工管理記録、写真等の資料を整理し、監督職員にこれらを提出しなければならない。
- 5 監督職員による検査及び立会の時間は、発注者の勤務時間内とする。ただし、監督職員がやむを得ない理由があると認めた場合は、この限りではない。
- 6 受注者は、契約書第9条第2項第3号、第13条第2項又は第14条第1項若しくは同条第2項の規定に基づき、監督職員の立会を受け、材料検査に合格した場合であっても、契約書第17条及び第32条に規定する義務を免れないものとする。
- 7 施工段階確認

- (1) 受注者は、発注者が設計図書において施工段階確認の実施を指定した場合、監督職員

の確認を受けなければならない。

- (2) 受注者は、施工段階確認の具体的な実施方法について、施工計画書に記載しなければならない。

また、遠隔確認により実施する場合は、適用種別、機器仕様等を施工計画書に記載して、監督職員の確認を受けなければならない。

- (3) 受注者は、施工段階確認を受けようとする場合は、事前に監督職員と日時、実施方法の調整を行わなければならない。

なお、監督職員は施工段階確認を机上で行う場合、又は現場技術員に行わせる場合は、受注者にあらかじめ連絡するものとする。

- (4) 受注者は、立会又は遠隔確認により施工段階確認を受ける場合は、施工段階確認簿をその都度作成し、速やかに監督職員へ提出するものとする。なお、この場合受注者は、確認状況写真を施工段階確認簿に添付する必要はない。

- (5) 監督職員が施工段階確認を机上により行う場合、受注者は、確認状況写真を施工段階確認簿に添付し監督職員へ提出するものとする。

- (6) 施工段階確認結果において、管理基準値及び規格値から外れたものが確認された場合、受注者は以下の対応を行わなければならない。なお、詳細については、監督職員の指示によるものとする。

ア 管理基準値から外れた場合、施工方法の改善策を監督職員に報告しなければならない。

イ 規格値から外れた場合、手直し工事を行うとともに、施工方法の改善策を監督職員に報告しなければならない。なお、手直しした箇所については、再度施工段階確認を受けるものとする。

#### 1-1-28 数量の算出及び出来形図

- 1 受注者は、出来形数量を算出するために出来形測量を実施しなければならない。
- 2 受注者は、出来形測量の結果を基に、土木工事数量算出要領（案）及び設計図書に従って、出来形数量を算出し、その結果を監督職員に提出しなければならない。
- 3 受注者は、出来形測量の結果及び設計図書に従って出来形図を作成し、監督職員に提出しなければならない。

#### 1-1-29 工事完成図

- 1 受注者は、設計図書に従って工事完成図を作成し、監督職員に提出しなければならない。
- 2 工事完成図とは、最終の設計図に受注者からの申し出に対し、監督職員が承諾した事項（施工承諾の内容等）が反映された図面をいう。
- 3 管水路工事においては、管割図についても工事完成図として提出しなければならない。

#### 1-1-30 工事完成検査

- 1 受注者は、契約書第 32 条第 1 項の完成通知書を作成し、監督職員を通じて発注者に提出しなければならない。なお、提出する際に、次の各号に掲げる要件をすべて満たさなくてはならない。
  - (1) 設計図書（追加、変更指示も含む。）に示されるすべての工事が完成していること。

- (2) 契約書第17条第1項の規定に基づき、監督職員の請求した改造が完了していること。
  - (3) 設計図書により義務付けられた工事記録写真、出来形管理資料、工事関係図及び工事報告書等の資料の整備がすべて完了し、監督職員に提出していること。
  - (4) 契約変更を行う必要が生じた工事においては、最終変更契約書を発注者と締結していること。
- 2 発注者は、工事検査に先立って受注者に対して書面をもって検査日及び検査職員名を通知するものとする。
  - 3 検査職員は、監督職員及び受注者の立会により、工事目的物を対象として契約図書と対比し、次の各号に掲げる検査を行うものとする。
    - (1) 工事の出来形について、形状、寸法、精度、数量、品質及び出来ばえの検査を行う。
    - (2) 工事管理状況について、書類、記録及び写真等を参考にして検査を行う。
  - 4 検査職員は、修補の必要があると認めた場合には、受注者に対して、期限を定めて修補の指示を行うことが出来るものとする。
  - 5 受注者は、製作工場における完成検査に当たり、本章1-1-27 監督職員による検査及び立会等の3に準じなければならない。

#### 1-1-31 既済部分検査

- 1 受注者は、契約書第38条第2項の部分払の確認請求を行った場合、又は契約書第39条第1項の工事完成の通知を行った場合は、既済部分に係る検査を受けなければならない。
- 2 受注者は、契約書第38条に基づく部分払の請求を行う場合、1の検査を受ける前に監督職員の指示により、工事の出来高に関する資料を作成し、監督職員に提出しなければならない。
- 3 検査職員は、監督職員及び受注者の立会により、工事目的物を対象として契約図書と対比し、次の各号に掲げる検査を行うものとする。
  - (1) 工事の出来形について、形状、寸法、精度、数量、品質及び出来ばえの検査を行う。
  - (2) 工事管理状況について、書類、記録及び写真等を参考にして検査を行う。
- 4 受注者は、検査職員の指示による修補について、本章1-1-30 工事完成検査4の規定に従うものとする。
- 5 受注者は、製作工場における検査に当たり、本章1-1-27 監督職員による検査及び立会等の3に準じなければならない。

#### 1-1-32 施工管理

- 1 受注者は、施工計画書に示される作業手順に従って施工し、土木工事施工管理基準（平成17年3月28日付け16農振第2232号農林水産省農村振興局長通知）により施工管理を行い、その記録を監督職員に提出しなければならない。
- 2 受注者は、1の施工管理基準及び設計図書に定めのない工種について、監督職員と協議のうえ、施工管理を行うものとする。
- 3 受注者は、契約図書に適合するよう工事を施工するため、自らの責任において、施工管理体制を確立しなければならない。
- 4 受注者は、監督職員及び受注者の間の情報を電子的に交換・共有することにより、業務の効率化を図らなければならない。
 

また、情報を交換・共有するにあたっては、工事情報共有システムを活用することとし、

工事及び業務における受発注者間の情報共有システムの活用について（令和3年9月7日付け3農振第1453号農林水産省農村振興局整備部設計課長通知）の別紙

（URL「<https://www.maff.go.jp/j/nousin/seko/ASP/>」）に基づくこととする。

- 5 受注者は、工事施工途中に工事目的物や工事材料等の不具合等が発生した場合、または、公益通報者等から当該工事に関する情報が寄せられた場合には、その内容を監督職員に直ちに通知しなければならない。

#### 1-1-33 部分使用

受注者は、発注者が契約書第34条の規定に基づく当該工事に係わる部分使用を行う場合、監督職員による品質及び出来形等の検査（確認を含む）を受けるものとする。

#### 1-1-34 履行報告

受注者は、契約書第11条の規定に基づき、契約の履行状況について工事履行報告書により監督職員に報告するものとする。

#### 1-1-35 週休二日の対応

受注者は、週休二日に取り組み、その実施内容を監督職員に報告しなければならない。

なお、週休二日は土日を休日とする週休二日工事の実施に取り組むなど、週休二日の取得を推進し、地域の実情や施工条件等を踏まえつつ、その取組の質の向上に努めなければならない。

#### 1-1-36 使用人等の管理

- 1 受注者は、使用人等（下請負人又はその代理人若しくはその使用人その他これに準じる者を含む。以下「使用人等」という。）の雇用条件、賃金の支払状況及び宿舍環境等を十分に把握し、適正な労働条件を確保しなければならない。
- 2 受注者は、使用人等に適時、安全対策、環境対策、衛生管理、地域住民に対する対応等の指導及び教育を行うとともに、工事が適正に遂行されるように管理及び監督しなければならない。

#### 1-1-37 工事中の安全管理

- 1 受注者は、最新の土木工事等施工技術安全指針（平成21年3月30日付け20農振第2236号農林水産省農村振興局整備部長通知）を参考に常に工事の安全に留意して工事関係者及び公衆の生命、身体、財産に関する危害及び迷惑の防止に努めなければならない。
- 2 受注者は、監督職員及び管理者の承諾なくして流水又は水陸交通の支障となるような行為等公衆に迷惑を及ぼす施工方法を採用してはならない。
- 3 受注者は、建設工事公衆災害防止対策要綱（平成5年2月1日付け5地第72号農林水産省大臣官房地方課長通知）を遵守して災害の防止を図らなければならない。
- 4 受注者は、土木工事に使用する建設機械の選定、使用等について、設計図書により指定されている場合、これに適合した建設機械を使用しなければならない。

ただし、より条件にあった建設機械がある場合は、監督職員の承諾を得て、それを使用することができる。

- 5 受注者は、工事箇所及びその周辺にある地上地下の既設構造物に対し、支障を及ぼさないよう防護工事等必要な措置を講じなければならない。特に重機械等が、架空線等上空施設の下を通過する箇所では、高さ制限を確認するための安全対策施設（簡易ゲート）の設置や適切な誘導員の配置等、架空線に支障を及ぼさないよう十分に注意しなければならない。

- い。
- 6 受注者は、豪雨、出水及びその他の天災に対し、気象予報等に十分な注意を払い、常に災害を最小限に食い止めるための防災体制を確立しておかなければならない。
- 7 受注者は、工事現場に工事関係者以外の者の立ち入りを禁止する場合、その区域を板囲、ロープ等で囲うとともに、「立入禁止」の標示をしなければならない。
- 8 受注者は、工事期間中、安全巡視を行うとともに、工事区域及びその周辺の監視あるいは連絡を行い、安全を確保しなければならない。
- 9 受注者は、公衆の見やすいところに工事目的、工事期間、工事種別、発注者名、施工者名及び連絡先を標示する標示板を設置しなければならない。  
 なお、標示板については、本章1-1-42 環境対策4(3)に示す合法伐採木材等を使用すること。ただし、監督職員がやむを得ない理由があると認めた場合は、この限りではない。
- 10 安全対策
- (1) 受注者は、土地改良事業等における工事の安全対策について（平成4年5月27日付け4構改D第308号農林水産省構造改善局長通知）に基づき、工事着手後、原則として作業員全員の参加により月当たり半日以上の時間を割当て、次の項目から実施内容を選択し、工事の内容に応じた安全・訓練等を実施しなければならない。
- ア 安全活動のビデオ等視覚資料による安全教育
  - イ 工事内容の周知徹底
  - ウ 土木工事等施工技術安全指針等の周知徹底
  - エ 工事における災害訓練
  - オ 工事現場で予想される事故対策
  - カ その他、安全、訓練として必要な事項
- (2) 施工に先立ち作成する施工計画書には、工事の内容に応じた安全・訓練等の具体的な計画について記載しなければならない。
- (3) 安全・訓練等の実施状況は、写真、ビデオ又は実施状況報告書等により提示するものとする。
- 11 受注者は、所轄警察署、道路管理者、鉄道事業者、河川管理者、労働基準監督署等の関係者及び関係機関と緊密な連絡を取り、工事中の安全を確保しなければならない。
- 12 受注者は、工事現場が隣接し又は同一場所において別途工事がある場合、受注業者間の安全施工に関する緊密な情報交換を行うとともに、非常時における臨機の措置を定める等の連絡調整を行うため、関係者による工事関係者連絡会議を組織しなければならない。
- 13 監督職員が、労働安全衛生法第30条第1項に規定する措置を講じる者として、同条第2項の規定に基づき、受注者を指名した場合においては、受注者はこれに従うものとする。
- 14 受注者は、工事中における安全の確保をすべてに優先させ、労働安全衛生法等関連法令に基づく措置を常に講じておくものとする。特に、重機械の運転、電気設備等については、関係法令に基づいて適切な措置を講じておかなければならない。
- 15 受注者は、施工計画の立案に当たり、既往の気象記録及び洪水記録並びに地形等現地の状況を勘案し、防災対策を考慮のうえ、施工方法及び施工時期を決定しなければならない。  
 特に、梅雨、台風等の出水期の施工に当たり、工法及び工程について十分に配慮しなければならない。

- 16 災害発生時においては、第三者及び作業員等の人命の安全確保をすべてに優先させるものとする。
- 17 受注者は、工事の施工箇所に地下埋設物等を発見した場合、当該物件の位置、深さ等を調査し、監督職員に報告しなければならない。
- 18 受注者は、施工中管理者不明の地下埋設物等を発見した場合、監督職員に報告し、その処置について監督職員の指示により行うものとする。
- 19 受注者は、地下埋設物件等に損害を与えた場合、直ちに関係機関及び監督職員に連絡し、応急処置を取るとともに、その補修について、関係機関及び発注者と協議のうえ、行うものとする。

#### 1-1-38 爆発及び火災の防止

- 1 受注者は、爆発物等の危険物を備蓄し、使用する必要がある場合、関係法令を遵守するとともに、関係官公署の指導に従い、爆発等の防止の措置を講じなければならない。
- 2 受注者は、火薬類を使用し工事を施工する場合、使用計画について施工計画書に記載しなければならない。
- 3 受注者は、伐開除根、掘削等により発生した雑木、根株、草等を野焼きしてはならない。
- 4 受注者は、使用人等の喫煙等の場所を指定し、指定場所以外での火気の使用は禁止しなければならない。
- 5 受注者は、ガソリン、塗料等の可燃物の周辺に火気の使用を禁止する旨の表示を行い、周辺の整理に努めなければならない。

#### 1-1-39 後片付け

受注者は、工事の全部又は一部の完成に際して、一切の受注者の機器、余剰資材、残骸及び各種の仮設物を片付け、かつ撤去し、現場及び工事のかかる部分を清掃し、整然とした状態にするものとする。

ただし、設計図書において存置するものを除く。また、工事検査に必要な足場、はしご等は、監督職員の指示に従って存置し、検査終了後撤去するものとする。

#### 1-1-40 電子納品

- 1 受注者は、「工事完成図書の電子納品要領（案）」に基づいて作成した電子データを、電子媒体で提出しなければならない。電子納品に当たっては、「電子納品運用ガイドライン（案）【工事編】」、「電子化図面データの作成要領（案）」、「電子化写真データの作成要領（案）」、「地質・土質調査成果電子納品要領（案）」等を参考にし、監督職員と協議のうえ、電子化の範囲等を決定しなければならない。
- 2 受注者は、電子納品に際して、「電子納品チェックシステム（農林水産省農業農村整備事業版）」によるチェックを行い、エラーがないことを確認した後、ウィルス対策を実施したうえで電子媒体を提出しなければならない。
- 3 受注者は、設計図書において地質調査の実施が明示され、「地質・土質調査成果電子納品要領（案）」に基づいて電子媒体を提出することとなった場合は、地質・土質調査業務共通仕様書の第1-17条成果物の提出に基づいて地盤情報データベースに登録しなければならない。

#### 1-1-41 事故報告書

受注者は、工事の施工中に事故が発生した場合、直ちに人命、身体、財産の安全を確保した上で、関係機関と監督職員に通報しなければならない。この場合において、受注者は、監督職員が指示する期日までに別に定める事故報告書を監督職員に提出しなければならない。

### 1-1-42 環境対策

1 受注者は、関連法令及び条例並びに仕様書の規定を遵守のうえ、騒音、振動、大気汚染、水質汚濁等の問題について、施工計画及び工事の実施の各段階において十分に検討し、周辺地域の環境保全に努めなければならない。

2 受注者は、環境への影響が予知され又は発生した場合、直ちに監督職員に連絡し、監督職員の指示があればそれに応じなければならない。

第三者からの環境問題に関する苦情に対しては、受注者は、本章1-1-46官公庁への手続き等6及び7の規定により対応しなければならない。

3 監督職員は、工事の施工に伴い地盤沈下、地下水の断絶等の理由により第三者への損害が生じた場合、受注者に対して、受注者が善良な管理者の注意義務を果たし、その損害が避け得なかったか否かの判断をするための資料の提出を求めることができる。この場合において、受注者は、必要な資料を提出しなければならない。

4 資材（材料及び機材を含む。）、工法、建設機械及び目的物

(1) 受注者は、資材（材料及び機材を含む。）、工法、建設機械及び目的物の使用に当たっては、事業ごとの特性を踏まえ、必要とされる強度や耐久性、機能の確保、コスト等に留意しつつ、「国等による環境物品等の調達推進等に関する法律（平成12年法律第100号。以下「グリーン購入法」という。）」第6条の規定に基づく「環境物品等の調達推進に関する基本方針」に定める特定調達品目の使用を積極的に推進するものとする。

(2) 受注者は、(1)の特定調達品目を使用する場合には、「環境物品等の調達推進に関する基本方針」に定める特定調達品目ごとの判断の基準（以下「特定調達品目の判断の基準」という。）を満たすものとする。

(3) 受注者は、木材の使用について「合法伐採木材等の流通及び利用の促進に関する法律（平成28年法律第48号。以下「クリーンウッド法」という。）」に基づき、我が国又は原産国の法令に適合して伐採された樹木を材料とする合法性が証明された木材（以下「合法伐採木材等」という。）を使用するものとする。

(4) 受注者は、使用する資材（材料及び機材を含む。）の梱包及び容器について、可能な限り簡易であって、再生利用の容易さ及び廃棄時の負荷低減に配慮されたものの使用を積極的に推進するものとする。

5 排出ガス対策型建設機械

(1) 受注者は、工事の施工に当たり表1-1-1に示す一般工事用建設機械を使用する場合には、原則として、特定特殊自動車排出ガスの規制等に関する法律（平成17年法律第51号）に基づき省令で定められた特定特殊自動車排出ガスの規制等に関する法律施行規則（平成18年経済産業省・国土交通省・環境省令第1号）第2条及び第11条に規定する技術基準に適合する特定特殊自動車、「排出ガス対策型建設機械指定要領」（平成3年10月8日付け建設省経機発第249号）、「排出ガス対策型建設機械の普及促進に関する規程」（平成18年3月17日付け国土交通省告示第348号）若しくは「第3

次排出ガス対策型建設機械指定要領」(平成18年3月17日付け国総施第215号)に基づき指定された排出ガス対策型建設機械、平成7年度建設技術評価制度公募課題「建設機械の排出ガス浄化装置の開発」、これと同等の開発目標で実施された民間開発建設技術の技術審査・証明事業、又はこれと同等の開発目標で実施された建設技術審査証明事業により評価された排出ガス浄化装置を装着した建設機械を使用しなければならない。

ただし、やむを得ない事情により、これらの機械を使用できない場合には、監督職員と協議し、監督職員が適当と認めるときは、これらの機械以外の機械を使用することができる。

- (2) 受注者は、工事の施工に当たり表1-1-2に示すトンネル工事用建設機械表を使用する場合には、2011年以降の排出ガス基準に適合するものとして、特定特殊自動車排出ガスの規制等に関する法律(平成17年法律第51号)に基づき省令で定められた特定特殊自動車排出ガスの規制等に関する法律施行規則(平成18年経済産業省・国土交通省・環境省令第1号)第2条及び第11条に規定する技術基準に適合する特定特殊自動車、「排出ガス対策型建設機械指定要領」(平成3年10月8日付け建設省経機第249号)、「排出ガス対策型建設機械の普及促進に関する規定」(平成18年3月17日付け国土交通省告示第348号)若しくは「第3次排出ガス対策型建設機械指定要領」(平成18年3月17日付け国総施第215号)に基づき指定された排出ガス対策型建設機械、平成7年度建設技術評価制度公募課題「建設機械の排出ガス浄化装置の開発」、これと同等の開発目標で実施された民間開発建設技術の技術審査・証明事業、又はこれと同等の開発目標で実施された建設技術審査証明事業により評価された排出ガス浄化装置を装着した建設機械を使用しなければならない。

ただし、やむを得ない事情により、これらの機械を使用出来ない場合には、監督職員と協議し、監督職員が適当と認めるときは、これらの機械以外の機械を使用することが出来る。

表 1-1-1 排出ガス対策型適用の一般工事用建設機械

一般工事用建設機械	摘要
<ul style="list-style-type: none"> <li>・バックホウ</li> <li>・トラクタショベル(車輪式)</li> <li>・ブルドーザ</li> <li>・発動発電機(可搬式)</li> <li>・空気圧縮機(可搬式)</li> <li>・油圧ユニット</li> <li>(以下に示す基礎工事用機械のうち、ベースマシーンとは別に、独立したディーゼルエンジン駆動の油圧ユニットを搭載しているもの；油圧ハンマ、パイプロハンマ、油圧式鋼管圧入引抜機、油圧式杭圧入引抜機、アースオーガ、オールケーシング掘削機、リバースサーキュレーションドリル、アースドリル、地下連続壁施工機、全回転オールケーシング掘削機)</li> <li>・ロードローラ、タイヤローラ、振動ローラ</li> <li>・ホイールクレーン</li> </ul>	<p>ディーゼルエンジン(エンジン出力7.5kW以上260kW以下)を搭載した建設機械に限る。</p> <p>ただし、道路運送車両の保安基準に排出ガス基準を定められている自動車の種別で、有効な自動車検査証の交付を受けているものを除く。</p>

表 1-1-2 排出ガス対策型適用のトンネル工事中用建設機械

トンネル工事中用建設機械	摘要
<ul style="list-style-type: none"> <li>・バックホウ</li> <li>・トラクタショベル</li> <li>・大型ブレーカ</li> <li>・コンクリート吹付機</li> <li>・ドリルジャンボ</li> <li>・ダンプトラック</li> <li>・トラックミキサ</li> </ul>	<p>ディーゼルエンジン(エンジン出力30kW以上260kW以下)を搭載した建設機械に限る。</p> <p>ただし、道路運送車両の保安基準に排出ガス基準を定められている大型特殊自動車及び小型特殊自動車以外の自動車の種別で、有効な自動車検査証の交付を受けているものを除く。</p>

6 受注者は、軽油を燃料とする特定特殊自動車の使用に当たって、燃料を購入して使用するときは、当該特定特殊自動車の製作等に関する事業者又は団体が推奨する軽油（ガソリンスタンド等で販売されている軽油をいう。）を選択しなければならない。また、監督職員から特定特殊自動車に使用した燃料の購入伝票を求められた場合、提示しなければならない。なお、軽油を燃料とする特定特殊自動車の使用に当たっては、下請負者等に関係法令等を遵守させるものとする。

7 受注者は省エネルギーの観点から、現場事務所や工事車両・機械などの電気、燃油の使用量の削減を積極的に推進するものとする。

#### 1-1-43 文化財の保護

1 受注者は、工事の施工に当たり文化財の保護に十分注意し、使用人等に文化財の重要性を十分認識させ、工事中に文化財を発見したときは、直ちに工事を中止し、監督職員に報告し、その指示に応じなければならない。

2 受注者は、工事の施工に当たり文化財その他の埋蔵物を発見した場合、発注者との契約に係る工事に起因するものとみなし、発注者は、当該埋蔵物の発見者としての権利を保有するものである。

#### 1-1-44 交通安全管理

1 受注者は、工事中用運搬路として、公衆に供する道路を使用する場合、積載物の落下等により路面を損傷、又は汚損することのないようにするとともに、第三者に損害を与えないようにしなければならない。

なお、第三者に損害を及ぼした場合は、契約書第29条によって処置するものとする。

2 受注者は、工事中用車両による土砂、工事中用資材及び機械などの輸送を伴う工事について関係機関と打合せを行い、交通安全に関する担当者、輸送経路、輸送期間、輸送方法、輸送担当者、交通警備誘導員の配置、標識、安全施設等の設置場所、その他安全輸送上の事項について計画を樹立し、災害の防止を図らなければならない。

3 受注者は、供用中の道路に係る工事の施工に当たり、交通の安全につき講じるべき必要な措置について、監督職員、道路管理者及び所轄警察署と打合せを行い、安全対策を講じなければならない。

4 受注者は、設計図書において指定された工事中用道路を使用する場合、設計図書の定めにより、工事中用道路の新設、改良、維持管理及び補修を行わなければならない。

5 受注者は、指定された工事中用道路の使用開始前に当該道路の新設、改良維持管理、補修及び使用方法等の施工計画書を監督職員に提出しなければならない。この場合において、受注者は、関係機関に所要の手続きをとるものとし、発注者が特に指示する場合を除き、

場所等の案内標識、工事中の標識等の設置、その他の必要な措置を行わなければならない。

なお、標識については、合法伐採木材等を使用すること。ただし、監督職員がやむを得ない理由があると認めた場合は、この限りではない。

- 6 発注者が工事用道路に指定するもの以外の工事用道路は、受注者の責任において使用するものとする。
- 7 受注者は、設計図書に他の受注者と工事用道路を共用する定めがある場合において、その定めに従うとともに、関連する受注者と緊密に打合せ、相互の責任区分を明らかにして使用するものとする。
- 8 受注者は、公衆の交通が自由かつ安全に通行するのに支障となる場所に、材料又は設備を保管してはならない。また、毎日の作業終了時及び何らかの理由により建設作業が中断する場合は、一般の交通に使用される路面からすべての設備その他の障害物を撤去しなければならない。
- 9 工事の性質上、受注者が水上輸送によることを必要とする場合には、「道路」は、水門、又は水路に関するその他の構造物と読み替え、「車両」は船舶と読み替えるものとし、それに従って運用されるものとする。
- 10 受注者は、建設機械、資材等の運搬に当たり、車両制限令（昭和 36 年政令第 265 号）第 3 条における一般的制限値を超える車両を通行させる場合、道路法第 47 条の 2 に基づく通行許可または道路法第 47 条の 10 に基づく通行可能経路の回答を得ていることを確認しなければならない。

また、道路交通法施行令（昭和 35 年政令第 270 号）第 22 条における制限を超えて建設機械、資材等を積載して運搬するときは、道路交通法第 57 条に基づく許可を得ていることを確認しなければならない。

表 1-1-3 車両の一般的制限値

車両の諸元	一般的制限値
幅	2.5m
長さ	12.0m
高さ	3.8m（ただし、指定道路については 4.1m）
重量 総重量	20.0 t （但し、高速自動車国道、指定道路については、軸距、長さに応じ最大 25.0 t）
軸重	10.0 t
隣接軸重の合計	隣り合う車軸に係る軸距 1.8m 未満の場合は 18 t （隣り合う車軸に係る軸距 1.3m 以上で、かつ、当該隣り合う車軸に係る軸重が 9.5 t 以下の場合は 19 t）、1.8m 以上の場合は 20 t
輪荷重	5.0 t
最小回転半径	12.0m

ここでいう車両とは、人が乗車し、又は貨物が積載されている場合にはその状態におけるものをいい、他の車両をけん引している場合にはこのけん引されている車両を含む。

#### 1-1-45 諸法令、諸法規の遵守

受注者は、工事の実施に当たっては、当該工事に関連する法令を遵守するものとし、受注者の法令違反又は法令の不遵守により生じた損害その他の事項に対する一切の責任は受注者が負うものとする。

なお、工事の実施に関連すると考えられる主な法令は、次の掲げる法律及びこれらに

関連する法令である。

- |                         |                    |
|-------------------------|--------------------|
| (1) 会計法                 | (昭和 22 年法律第 35 号)  |
| (2) 建設業法                | (昭和 24 年法律第 100 号) |
| (3) 下請代金遅延等防止法          | (昭和 31 年法律第 120 号) |
| (4) 労働基準法               | (昭和 22 年法律第 49 号)  |
| (5) 労働安全衛生法             | (昭和 47 年法律第 57 号)  |
| (6) 作業環境測定法             | (昭和 50 年法律第 28 号)  |
| (7) じん肺法                | (昭和 35 年法律第 30 号)  |
| (8) 雇用保険法               | (昭和 49 年法律第 116 号) |
| (9) 労働者災害補償保険法          | (昭和 22 年法律第 50 号)  |
| (10) 健康保険法              | (大正 11 年法律第 70 号)  |
| (11) 中小企業退職金共済法         | (昭和 34 年法律第 160 号) |
| (12) 建設労働者の雇用の改善等に関する法律 | (昭和 51 年法律第 33 号)  |
| (13) 出入国管理及び難民認定法       | (昭和 26 年政令第 319 号) |
| (14) 道路法                | (昭和 27 年法律第 180 号) |
| (15) 道路交通法              | (昭和 35 年法律第 105 号) |
| (16) 道路運送法              | (昭和 26 年法律第 183 号) |
| (17) 道路運送車両法            | (昭和 26 年法律第 185 号) |
| (18) 砂防法                | (明治 30 年法律第 29 号)  |
| (19) 地すべり等防止法           | (昭和 33 年法律第 30 号)  |
| (20) 河川法                | (昭和 39 年法律第 167 号) |
| (21) 海岸法                | (昭和 31 年法律第 101 号) |
| (22) 港湾法                | (昭和 25 年法律第 218 号) |
| (23) 港則法                | (昭和 23 年法律第 174 号) |
| (24) 漁港及び漁場の整備等に関する法律   | (昭和 25 年法律第 137 号) |
| (25) 下水道法               | (昭和 33 年法律第 79 号)  |
| (26) 航空法                | (昭和 27 年法律第 231 号) |
| (27) 公有水面埋立法            | (大正 10 年法律第 57 号)  |
| (28) 軌道法                | (大正 10 年法律第 76 号)  |
| (29) 森林法                | (昭和 26 年法律第 249 号) |
| (30) 環境基本法              | (平成 5 年法律第 91 号)   |
| (31) 火薬類取締法             | (昭和 25 年法律第 149 号) |
| (32) 大気汚染防止法            | (昭和 43 年法律第 97 号)  |
| (33) 騒音規制法              | (昭和 43 年法律第 98 号)  |
| (34) 水質汚濁防止法            | (昭和 45 年法律第 138 号) |
| (35) 湖沼水質保全特別措置法        | (昭和 59 年法律第 61 号)  |
| (36) 振動規制法              | (昭和 51 年法律第 64 号)  |
| (37) 廃棄物の処理及び清掃に関する法律   | (昭和 45 年法律第 137 号) |
| (38) 資源の有効な利用の促進に関する法律  | (平成 3 年法律第 48 号)   |

- (39) 建設工事に係る資材の再資源化等に関する法律 (平成12年法律第104号)
- (40) 文化財保護法 (昭和25年法律第214号)
- (41) 砂利採取法 (昭和43年法律第74号)
- (42) 電気事業法 (昭和39年法律第170号)
- (43) 消防法 (昭和23年法律第186号)
- (44) 測量法 (昭和24年法律第188号)
- (45) 建築基準法 (昭和25年法律第201号)
- (46) 都市公園法 (昭和31年法律第79号)
- (47) 自然公園法 (昭和32年法律第161号)
- (48) 漁業法 (昭和24年法律第267号)
- (49) 電波法 (昭和25年法律第131号)
- (50) 土壌汚染対策法 (平成14年法律第53号)
- (51) 地方公共団体の関係諸条例
- (52) 公共工事の品質確保の促進に関する法律 (平成17年法律第18号)
- (53) 特定特殊自動車排出ガスの規制等に関する法律 (平成17年法律第51号)
- (54) 職業安定法 (昭和22年法律第141号)
- (55) 農薬取締法 (昭和23年法律第82号)
- (56) 毒物及び劇物取締法 (昭和25年法律第303号)
- (57) 厚生年金保険法 (昭和29年法律第115号)
- (58) 最低賃金法 (昭和34年法律第137号)
- (59) 所得税法 (昭和40年法律第33号)
- (60) 土砂等を運搬する大型自動車による交通事故の防止等に関する特別措置法 (昭和42年法律第131号)
- (61) 労働保険の保険料の徴収等に関する法律 (昭和44年法律第84号)
- (62) 著作権法 (昭和45年法律第48号)
- (63) 自然環境保全法 (昭和47年法律第85号)
- (64) 警備業法 (昭和47年法律第117号)
- (65) 産業標準化法 (昭和24年法律第185号)
- (66) 計量法 (平成4年法律第51号)
- (67) 公共工事の入札及び契約の適正化の促進に関する法律 (平成12年法律第127号)
- (68) 国等による環境物品等の調達の推進等に関する法律 (平成12年法律第100号)
- (69) 個人情報保護に関する法律 (平成15年法律第57号)
- (70) 技術士法 (昭和58年法律第25号)
- (71) 肥料の品質の確保等に関する法律 (昭和25年法律第127号)
- (72) 環境と調和のとれた食料システムの確立のための環境負荷低減事業活動の促進等に関する法律 (令和4年法律第37号)
- (73) 海上衝突予防法 (昭和52年法律第62号)
- (74) 海洋汚染等及び海上災害の防止に関する法律 (昭和45年法律第136号)

- |                                |                    |
|--------------------------------|--------------------|
| (75) 船員法                       | (昭和 22 年法律第 100 号) |
| (76) 船舶職員及び小型船舶操縦者法            | (昭和 26 年法律第 149 号) |
| (77) 船舶安全法                     | (昭和 8 年法律第 11 号)   |
| (78) 航路標識法                     | (昭和 24 年法律第 99 号)  |
| (79) 水産資源保護法                   | (昭和 26 年法律第 313 号) |
| (80) 船員保険法                     | (昭和 14 年法律第 73 号)  |
| (81) 高齢者、障害者等の移動等の円滑化の促進に関する法律 | (平成 18 年法律第 91 号)  |

### 1-1-46 官公庁への手続等

- 1 受注者は、工事期間中、関係官公庁及びその他の関係機関との連絡を保たなければならない。
- 2 受注者は、工事施工に当たり関係官公庁及びその他の関係機関に対する諸手続きを自らの責任において、法令、条例又は設計図書の規定により迅速に処理しなければならない。ただし、これによることが困難な場合は、監督職員の指示を得るものとする。
- 3 受注者は、2に規定する届出等の諸手続きにおいて、許可、承諾等を得たときは、その書面の写しを監督職員に提出しなければならない。
- 4 受注者は、地方公共団体、地域住民等と工事の施工上必要な交渉を行う場合、自らの責任において行うものとする。  
受注者は、交渉に先立ち、監督職員に事前連絡のうえ、これらの交渉に当たり、誠意をもって対応しなければならない。
- 5 受注者は、工事の施工に当たり、地域住民との間に紛争が生じないように努めなければならない。
- 6 受注者は、地元関係者等から工事の施工に関して苦情があった場合、誠意を持ってその解決に当たらなければならない。
- 7 受注者は、交渉等の内容について、後日紛争とならないよう文書で確認する等明確にしておくとともに、状況を随時監督職員に報告し、指示があればそれに従うものとする。

### 1-1-47 施工時期及び施工時間の変更

- 1 受注者は、設計図書に施工時期が定められていない場合で、官公庁の休日又は夜間に作業を行うにあたっては、事前に作業日、作業時間、作業場所、作業理由、作業内容を監督職員に連絡しなければならない。  
なお、供用中の道路における工事については事前に理由を付した休日等作業届を作成し、監督職員に提出しなければならない。
- 2 受注者は、設計図書に施工時期又は施工時間が定められている場合で、それを変更する必要がある場合、あらかじめ監督職員の承諾を得るものとする。

### 1-1-48 工事測量

- 1 受注者は、工事着手後速やかに測量を実施し、測量標（仮 B.M.）、工所用多角点の設置及び用地境界、中心線、縦断、横断等を確認しなければならない。測量結果が設計図書に示されている数値と差異を生じた場合、監督職員の指示を受けなければならない。  
なお、測量標（仮 B.M.）及び多角点を設置するための基準となる点の選定は、監督職

員の指示を受けなければならない。また、測量結果を監督職員に提出しなければならない。

- 2 受注者は、測量標（仮 B.M.）の設置に当たり、位置及び高さの変動のないようにしなければならない。
- 3 受注者は、用地幅杭、測量標（仮 B.M.）、工事用多角点及び重要な工事用測量標を移設してはならない。ただし、これを存置することが困難な場合は、監督職員の承諾を得て移設することができる。  
 なお、用地幅杭を移設する場合は、隣接土地所有者との間に紛争等が生じないようにしなければならない。
- 4 受注者は、丁張、その他工事施工の基準となる仮設標識を設置しなければならない。
- 5 受注者は、工事の施工に当たり、損傷を受けるおそれのある杭又は障害となる杭の設置換え、移設及び復元を含め、発注者の設置した既存杭の保存に対し、責任を負わなければならない。
- 6 工事測量は、受注者の責任において行わなければならない。

#### 1-1-49 提出書類

- 1 提出書類は、工事請負契約に係る提出書類の書式等に基づいて、監督職員に提出しなければならない。これに定めのないものは、監督職員の指示する様式によらなければならない。
- 2 契約書第9条第5項に規定する「設計図書に定めるもの」とは、請負代金額に係る請求書、代金代理受領承諾申請書、遅延利息請求書、監督職員に関する措置請求に係る書類及びその他現場説明の際指定した書類をいう。

#### 1-1-50 工事特性等への対応状況の報告

- 1 受注者は、工事の施工に関し、工事特性を踏まえ特に必要と認めて実施した事項、創意工夫を図った事項、情報化施工を実施した事項、新技術を活用した事項、地域社会への貢献を図った事項その他契約図書に定められた事項以外の事項であって、特に報告すべきものがある場合には、別に定める様式に基づき作成し、工事完成時までこれを監督職員に報告することができる。
- 2 なお、本報告事項については、工事成績評定の参考とする。
- 3 情報化施工とは、情報通信技術（ICT）を工事の施工等に活用することにより、従来の施工技術と比べ、高い生産性と施工品質を実現する施工システムである。
- 4 新技術とは、農業農村整備民間技術情報データベース（以下「NNTD」という。）及び新技術情報提供システム（以下「NETIS」という。）に登録されている技術、NNTD又はNETISには登録されていないものの、従来の標準的な技術に比べて活用の効果が同等以上の技術又は同等以上と見込まれる技術、及び特殊な現場条件下における独自の工法による技術等である。

#### 1-1-51 不可抗力による損害

- 1 契約書第30条第1項に規定する「設計図書で基準を定めたもの」とは、次の各号に定めるものをいう。
  - (1) 波浪、高潮に起因する場合  
 波浪、高潮が想定している設計条件以上、又は周辺状況から判断してそれと同等以上

と認められる場合

(2) 降雨に起因する場合

次のいずれかに該当する場合

ア 24時間雨量（任意の連続24時間における雨量をいう。）が80mm以上

イ 1時間雨量（任意の60分間における雨量をいう。）が20mm以上

ウ 連続雨量（任意の72時間における雨量をいう。）が150mm以上

エ その他設計図書で定めた基準

(3) 強風に起因する場合

最大風速（10分間の平均風速で最大のもの）が15m/秒以上あった場合

(4) 河川沿いの施設に当たっては、河川のはん濫注意水位以上、又はそれに準ずる出水により発生した場合

(5) 地震、津波、豪雪に起因する場合

周囲の状況により判断し、相当の範囲にわたって、他の一般物件にも被害を及ぼしたと認められる場合

- 2 契約書第30条第2項に規定する「受注者が善良な管理者の注意義務を怠ったことに基づくもの」とは、本章1-1-37 工事中の安全管理及び契約書第27条に規定する臨機の措置を行ったと認められないもの及び災害の一因が施工不良等受注者の責によるとされるものをいう。

### 1-1-52 特許権等

- 1 受注者は、業務の遂行により発明又は考案したとき、監督職員に報告するとともに、これを保全するために必要な措置を講じなければならない。また、出願及び権利の帰属等については、発注者と協議するものとする。
- 2 発注者が引渡しを受けた契約の目的物が、著作権法（昭和45年法律第48号）第2条第1項第1号に規定される著作物に該当する場合は、当該著作物の著作権は発注者に帰属するものとする。

なお、出願及び権利が発注者に帰属する著作物については、発注者がこれを自由に加除又は編集して利用することができる。

### 1-1-53 保険の付保及び事故の補償

- 1 受注者は、雇用保険法、労働者災害補償保険法、健康保険法及び厚生年金保険法の規定により、雇用者等の雇用形態に応じ、雇用者等を被保険者とするこれらの保険に加入しなければならない。
- 2 受注者は、法定外の労災保険に付さなければならない。
- 3 受注者は、雇用者等の業務に関して生じた負傷、疾病、死亡及びその他の事故に対して責任をもって適正な補償をしなければならない。
- 4 受注者は、建設業退職金共済制度に加入し、その発注者用掛金収納書を別に定める様式に基づき作成し、工事請負契約締結後1箇月以内及び工事完了後速やかに監督職員を經由して発注者に提出しなければならない。

### 1-1-54 臨機の措置

- 1 受注者は、災害防止等のため必要があると認めるときは、臨機の措置をとらなければな

らない。受注者は、措置をとった場合には、その内容を速やかに監督職員に報告しなければならない。

- 2 監督職員は、暴風、豪雨、洪水、高潮、地震、地すべり、落盤、火災、騒乱、暴動その他自然的又は人為的事象に伴い、工事目的物の品質・出来形の確保及び工期の遵守に重大な影響があると認められるときは、受注者に対して臨機の措置をとることを請求することができる。

#### 1-1-55 石綿使用の有無

受注者は、建築物・工作物等の解体・改修工事を行う際、石綿（アスベスト）の使用の有無の「事前調査」を行わなければならない。

石綿障害予防規則に基づく一定規模以上の工事にあつては「事前調査結果の報告」を所轄労働基準監督署に届出を行わなければならない。また、大気汚染防止法に基づき、特定粉じん発生施設を設置しようとするときは、都道府県知事に届出を行わなければならない。



## 第 2 章 材 料

## 第1節 一般事項

### 2-1-1 適用

工事に使用する材料は、設計図書に品質規格を特に示す場合を除き、この仕様書に示す規格に適合したもの、又はこれと同等以上の品質を有するものとする。

なお、受注者が同等以上の品質を有するものとして、海外の建設資材を用いる場合は、海外建設資材品質審査・証明事業実施機関が発行する海外建設資材品質審査証明書を材料の品質を証明する資料とすることができる。

ただし、監督職員が承諾した材料及び設計図書に示されていない仮設材料については除くものとする。

また、設計図書に品質が示されていない場合で、かつ適切な強度、耐久性及び機能が確保される場合、「グリーン購入法」第6条の規定に基づく「環境物品等の調達推進に関する基本方針」に定める特定調達品目の優先使用について、監督職員と協議するものとする。

### 2-1-2 材料の見本・品質証明資料等の提出

受注者は、設計図書及び監督職員が指示する工事材料について、事前に見本又は品質証明資料等を提出し、監督職員の承諾を得るものとする。

なお、JIS規格品のうちJISマーク表示が認証されJISマーク表示がされている材料・製品等については、JISマーク表示状態を監督職員が確認する場合において見本又は品質証明資料等の提出は省略できる。

### 2-1-3 材料の試験及び検査

- 1 受注者は、設計図書及び監督職員の指示により検査又は試験を行うこととしている工事材料について、使用前にJIS規格又は指示する方法により検査又は試験を行わなければならない。
- 2 受注者は、検査又は試験に合格したものであっても、使用時において監督職員が変質又は不良品と認めた材料について、再度試験等を行い合格したものを使用しなければならない。また、不良品については、速やかに取り替えるとともに、新たに搬入する材料については、再検査を受けなければならない。

### 2-1-4 材料の保管管理

受注者は、現場に搬入された材料を現場内の工事に支障をきたさない場所に整理・保管し、変質・損傷を受けないように管理しなければならない。

## 第2節 土

### 2-2-1 一般事項

工事に使用する土は、設計図書に示す場合を除き、この仕様書における関係各条項に適合したものとする。

### 2-2-2 盛土材料

盛土材料は、ごみ、竹木、草根、その他の腐食し易い雑物を含まないものとする。

### 2-2-3 土羽土

土羽土は、芝の生育及び法面維持に適したものを使用するものとする。

## 第3節 木 材

### 2-3-1 一般事項

- 1 設計図書に示す寸法表示は、製材においては仕上がり寸法とし、素材にあつては、特に示す場合を除き末口寸法とする。
- 2 工事に使用する木材は、設計図書に示す仕様のもので、強度に影響を与える腐朽、裂目その他の欠陥のないものとする。
- 3 木杭及び丸太は、設計図書で示す場合を除き、樹皮を剥いだ生木を使用する。

## 第4節 石材及び骨材

### 2-4-1 一般事項

工事に使用する石材及び骨材は、設計図書に示した場合を除き、この仕様書における関係各条項に定めた規格で、強度、耐久性、じん性及び摩耗抵抗性を有し、風化、裂目等がないものとする。

### 2-4-2 間知石

J I S A 5003 石材に適合したもので、控えは四方落としとし、面はほぼ平らで方形に近いものとする。

### 2-4-3 割 石

J I S A 5003 石材に適合したもので、控えは二方落としとし、面はほぼ平らで方形に近いものとする。

### 2-4-4 割ぐり石

J I S A 5006 割ぐり石に適合したもので、天然石を破砕したものであつて、うすっぺらなもの及び細長いものであつてはならない。

### 2-4-5 雑割石

形状は、概ねくさび形とし、うすっぺらなもの及び細長いものであつてはならない。  
前面は、概ね四辺形であつて、二稜辺の平均長さが控長の2/3程度のものとする。

### 2-4-6 雑石（粗石、野面石）

雑石（粗石、野面石）は、天然石又は破砕石で、うすっぺらなもの及び細長いものであつてはならない。

### 2-4-7 玉 石

玉石とは、丸みをもつ天然石で径が15 cm～25 cmのものをいい、形状は概ね卵体とし、表面が粗雑なもの、うすっぺらなもの及び細長いものであつてはならない。

### 2-4-8 栗 石

栗石は、玉石又は割ぐり石の20 cm以下の小さいもので、うすっぺらなもの及び細長いものであつてはならない。

#### 2-4-9 その他の砂利、砂、碎石類

- 1 砂利及び碎石の粒度、形状及びごみ、どろ、有機不純物の含有量は、設計図書に示す場合を除き、この仕様書における関係各条項に適合したものとする。
- 2 砂の粒度及びごみ、どろ、有機不純物の含有量は、設計図書に示す場合を除き、この仕様書における関係各条項に適合したものとする。
- 3 切込砂利及び切込碎石は、本条1及び2の仕様に準拠し、最大粒径等は、設計図書によるものとする。
- 4 鉄鋼スラグは、均一な材質と密度を持ち、どろ、有機不純物等の含有量は、使用目的に応じたものとしなければならない。

#### 2-4-10 コンクリート用骨材

- 1 設計図書に示す場合を除き、次の規格に適合したもの及びコンクリート標準示方書（（公社）土木学会）によるもの、又はこれと同等以上の品質を有するものとする。
  - (1) J I S A 5005 (コンクリート用碎石及び砕砂)
  - (2) J I S A 5011-1 (コンクリート用スラグ骨材 (高炉スラグ骨材) )
  - (3) J I S A 5011-2 (コンクリート用スラグ骨材  
(フェロニッケルスラグ骨材) )
  - (4) J I S A 5011-3 (コンクリート用スラグ骨材 (銅スラグ骨材) )
  - (5) J I S A 5015 (道路用鉄鋼スラグ)
  - (6) J I S A 5021 (コンクリート用再生骨材H)
  - (7) J I S A 5308 (レディミクストコンクリート) 附属書 JA (レディミクストコンクリート用骨材)
- 2 骨材の粒度、有害物含有量、耐久性については、J I S規格等によるものとする。
- 3 細骨材及び粗骨材は、大小粒が適度に混合しているものとする。

#### 2-4-11 アスファルト舗装用骨材等

- 1 アスファルト舗装用骨材は、J I S A 5001 道路用碎石に適合したもの、又はこれと同等以上の品質を有するものとする。

砂利を使用する場合は、設計図書によるものとする。
- 2 碎石の耐久性、有害物含有量等は、J I S規格等によるものとする。
- 3 碎石の粒度は、設計図書に示す場合を除き、舗装施工便覧（（公社）日本道路協会）によるものとし、表 2-4-1 の規格に適合したものとする。

表 2-4-1 砕石の粒度

ふるい目の開き 粒度範囲(mm)		ふるいを通るものの質量百分率														
		106 mm	75 mm	63 mm	53 mm	37.5 mm	31.5 mm	26.5 mm	19 mm	13.2 mm	4.75 mm	2.36 mm	1.18 mm	425 μm	75 μm	
呼び名																
単 粒 度 砕 石	S-80 (1号)	80～ 60	100	85 ～ 100	0 ～ 15											
	S-60 (2号)	60～ 40		100	85 ～ 100	—	0 ～ 15									
	S-40 (3号)	40～ 30				100	85 ～ 100	0 ～ 15								
	S-30 (4号)	30～ 20					100	85 ～ 100	—	0 ～ 15						
	S-20 (5号)	20～ 13							100	85 ～ 100	0 ～ 15					
	S-13 (6号)	13～ 5								100	85 ～ 100	0 ～ 15				
	S-5 (7号)	5～ 2.5									100	85 ～ 100	0 ～ 25	0 ～ 5		
粒 度 調 整 砕 石	M-40	40～ 0				100	95 ～ 100	—	—	60 ～ 90	—	30 ～ 65	20 ～ 50	—	10 ～ 30	2 ～ 10
	M-30	30～ 0					100	95 ～ 100	—	60 ～ 90	—	30 ～ 65	20 ～ 50	—	10 ～ 30	2 ～ 10
	M-25	25～ 0						100	95 ～ 100	—	55 ～ 85	30 ～ 65	20 ～ 50	—	10 ～ 30	2 ～ 10
ク ラ ツ シ ヤ ラン	C-40	40～ 0				100	95 ～ 100	—	—	50 ～ 80	—	15 ～ 40	5 ～ 25			
	C-30	30～ 0					100	95 ～ 100	—	55 ～ 85	—	15 ～ 45	5 ～ 30			
	C-20	20～ 0							100	95 ～ 100	60 ～ 90	20 ～ 50	10 ～ 35			

注1) 呼び名別粒度の規定に適合しない粒度の砕石であっても、他の砕石、砂、石粉等と合成したときの粒度が、所要の混合物の骨材粒度に適合すれば使用することができる。

注2) 花崗岩や頁岩などの砕石で、加熱によってすりへり減量が特に大きくなったり破壊したりするものは表層に用いてはならない。

#### 4 再生砕石

再生砕石の粒度は、表 2-4-2 の規格に適合したものとする。

表 2-4-2 再生砕石の粒度

ふるい目の開き		粒径範囲 (呼び名)		
		40~0 (RC-40)	30~0 (RC-30)	20~0 (RC-20)
通過質量百分率 %	53 mm	100		
	37.5 "	95~100	100	
	31.5 "	—	95~100	
	26.5 "	—	—	100
	19 "	50~80	55~85	95~100
	13.2 "	—	—	60~90
	4.75 "	15~40	15~45	20~50
	2.36 "	5~25	5~30	10~35

注) 再生骨材の粒度は、モルタル粒などを含む破砕されたままの見掛けの骨材粒度を使用する。

#### 5 再生粒度調整砕石

再生粒度調整砕石の粒度は、表 2-4-3 の規格に適合したものとする。

表 2-4-3 再生粒度調整砕石の粒度

ふるい目の開き		粒径範囲 (呼び名)		
		40~0 (RM-40)	30~0 (RM-30)	25~0 (RM-25)
通過質量百分率 %	53 mm	100		
	37.5 "	95~100	100	
	31.5 "	—	95~100	100
	26.5 "	—	—	95~100
	19 "	60~90	60~90	—
	13.2 "	—	—	55~85
	4.75 "	30~65	30~65	30~65
	2.36 "	20~50	20~50	20~50
	425 μm	10~30	10~30	10~30
	75 "	2~10	2~10	2~10

注) 再生骨材の粒度は、モルタル粒などを含む破砕されたままの見掛けの骨材粒度を使用する。

#### 6 鉄鋼スラグ

路盤材に用いる鉄鋼スラグの粒度及び材質は、J I S A 5015 道路用鉄鋼スラグ及び舗装施工便覧によるものとする。

#### 7 アスファルト用再生骨材

再生加熱アスファルト混合物に用いるアスファルトコンクリート再生骨材の品質は、設計図書に示す場合を除き舗装再生便覧（(公社)日本道路協会）によるものとし、表 2-4-4 若しくは表 2-4-5 のいずれか一方の規格に適合したものとする。

表 2-4-4 針入度を適用するアスファルトコンクリート再生骨材の品質

項 目 名 称	旧アスファルト 含有量 (%)	旧アスファルトの 針入度 (25°C) 1/10mm	骨材の微粒分量試 験で 75 μmを通過 する量 (%)
規格値	3.8 以上	20 以上	5 以下

注1) アスファルトコンクリート再生骨材中に含まれるアスファルトを旧アスファルト、新たに用いる舗装用石油アスファルトを新アスファルトと称する。

注2) 各項目の数値は、不特定のアスファルトコンクリート再生骨材の旧アスファルト含有量のバラツキや路盤発生材の過度な混入を避けることを配慮し、さらに実績を加味して定めたものである。

注3) アスファルトコンクリート再生骨材は、通常 20~13 mm、13~5 mm、5~0 mm の3種類の粒度や 20~13 mm、13~0 mmの2種類の粒度にふるい分けられている場合が多い。

各項目に示される各規格は、13~0 mmの粒度区分のものに適用する。

注4) アスファルトコンクリート再生骨材の 13 mm以下が2種類にふるい分けられている場合には、再生骨材の製造時における各粒度区分の比率に応じて合成した試料で試験するか、別々に試験して合成比率に応じて計算により 13~0 mm相当分を求めてもよい。また、13~0 mmあるいは13~5 mm、5~0 mm以外でふるい分けられている場合には、ふるい分け前の全試料から 13~0 mmをふるい取ってこれを対象に試験を行う。

注5) アスファルトコンクリート再生骨材の旧アスファルト含有量及び 75 μmを通過する量は、アスファルトコンクリート再生骨材の乾燥質量に対する百分率で表す。

注6) 骨材の微粒分量試験は JIS A 1103 により、試料のアスファルトコンクリート再生骨材の水洗前の 75 μmふるいとどまるものと、水洗後の 75 μmふるいとどまるものを気乾もしくは 60°C以下の乾燥炉で乾燥し、その質量差から求める（旧アスファルトはアスファルトコンクリート再生骨材の質量に含まれるが、75 μmふるい通過分に含まれる旧アスファルトは微量なので、骨材の微粒分量試験で失われる量の一部として扱う）。

注7) アスファルト混合物層の切削材は、その品質が各項目に適合する物であれば、再生過熱アスファルト混合物に利用できる。ただし、切削材は粒度がバラツキやすいので他のアスファルトコンクリート再生骨材と調整して使用することが望ましい。

表 2-4-5 圧裂係数を適用するアスファルトコンクリート再生骨材の品質

項 目 名 称	旧アスファルト 含有量 (%)	アスファルトコン クリート再生骨材 の圧裂係数 (25°C) MPa /mm	骨材の微粒分量試 験で 75 μmを通過 する量 (%)
規格値	3.8 以上	1.70 以下	5 以下

注1) アスファルトコンクリート再生骨材中に含まれるアスファルトを旧アスファ

ルト、新たに用いるアスファルトを新アスファルトと称する。

注2) アスファルトコンクリート再生骨材の旧アスファルトの含有量および骨材の微粒分量は、実際の製造に用いる 13~0mm の粒度に適用する。なお、13mm 以下が 2 種類に分級されている場合には、それぞれの粒度区分を別々に試験して合成比率に応じて計算により 13~0mm 相当分を求めてもよい。

注3) 旧アスファルトの含有量および骨材の微粒分量は、アスファルトコンクリート再生骨材の乾燥質量に対する百分率で表す。

注4) アスファルトコンクリート再生骨材の圧裂係数を求める場合は、13~5mm と 5~0mm に分級し、これらを質量比 1 : 1 に調整した上で、最大密度の測定と供試体の作製に供する。作製した供試体の厚さは 50.0 ±1.0mm とし、供試体が所定の空隙率(ノギスを用いる場合は 9%、水中の見掛け質量を用いる場合は 7%)を超えた場合、圧裂試験に供することはできない。

注5) 骨材の微粒分量は「JIS A1103 : 2014 骨材の微粒分量試験方法」により求める。

注6) アスファルト混合物層の切削材は、アスファルトコンクリート再生骨材の品質に適合するものであれば再生加熱アスファルト混合物に利用できる。ただし、切削材は粒度がばらつきやすいので他のアスファルトコンクリート発生材と調整して使用することが望ましい。

## 8 砂

砂は、天然砂、人工砂、スクリーニングス(砕石ダスト)等を用い、混合物に適した粒度で、アスファルト混合物に有害となる不純物を含んではならない。

スクリーニングスの粒度は、舗装施工便覧によるものとする。

## 9 フィラー

### (1) フィラー材

フィラー材は、契約図書に特段の定めがない限り、石灰岩やその他の岩石を粉砕した石粉、消石灰、セメント、回収ダスト及びフライアッシュを用いる。

### (2) 石粉

石灰岩を粉砕した石粉の水分量は 1% 以下のものを使用する。

### (3) その他のフィラー

1) 消石灰及びセメントを剥離防止のためにフィラーとして使用する場合は、舗装施工便覧によるものとする。

2) 回収ダスト及びフライアッシュの粒度範囲等の性状は、舗装施工便覧によるものとする。

## 10 安定材

### (1) 瀝青材料

瀝青安定処理に使用する瀝青材料(再生舗装工法における新アスファルトを含む)の品質は、舗装施工便覧に規定する舗装用石油アスファルト及び J I S K 2208 石油アスファルト乳剤に適合したものとする。

### (2) セメント

セメント安定処理に使用するセメントは、設計図書で示す場合を除き、原則として J I S R 5211 高炉セメントを使用するものとし、施工上の都合からやむを得ず他のセメントを使用する場合、監督職員と協議するものとする。

### (3) 石 灰

石灰安定処理に使用する石灰の品質は、J I S R 9001 工業用石灰の規格に適合したものとする。

## 第5節 鋼 材

### 2-5-1 一般事項

- 1 工事に使用する鋼材は、設計図書に示す形状、寸法及び品質を有しているもので、錆、腐食等変質したものであってはならない。
- 2 受注者は、鋼材をちり、ほこり、ごみや油類等で汚損しないようにするとともに、防食しなければならない。

### 2-5-2 鋼 材

鋼材は、次の規格に適合したもの、又はこれと同等以上の品質を有するものとする。

#### 1 構造用圧延鋼材

- |                                                     |    |                              |
|-----------------------------------------------------|----|------------------------------|
| (1) J I S G 3101 (一般構造用圧延鋼材)                        | 記号 | S S                          |
| (2) J I S G 3106 (溶接構造用圧延鋼材)                        | 記号 | S M                          |
| (3) J I S G 3112 (鉄筋コンクリート用棒鋼)                      | 記号 | S R、S D                      |
| (4) J I S G 3114 (溶接構造用耐候性熱間圧延鋼材)                   | 記号 | S M A                        |
| (5) J I S G 3117 (鉄筋コンクリート用再生棒鋼)                    | 記号 | S R R、S D R                  |
| (6) J I S G 3123 (みがき棒鋼)                            | 記号 | S G D                        |
| (7) J I S G 3140 (橋梁用高降伏点鋼板)                        | 記号 | S B H S                      |
| (8) J I S G 3191 (熱間圧延棒鋼とバーインコイルの形状、寸法及び質量並びにその許容差) |    |                              |
| (9) J I S G 3192 (熱間圧延形鋼の形状、寸法、質量及びその許容差)           |    |                              |
| (10) J I S G 3193 (熱間圧延鋼板及び鋼帯の形状、寸法、質量及びその許容差)      |    |                              |
| (11) J I S G 3194 (熱間圧延平鋼の形状、寸法、質量及びその許容差)          |    |                              |
| (12) J I S G 4051 (機械構造用炭素鋼鋼材)                      | 記号 | S - C                        |
| (13) J I S G 4052 (焼入性を保証した構造用鋼鋼材 (H鋼))             | 記号 | S M n、S C r、S C M<br>S N C M |

#### 2 軽量形鋼

- |                              |    |       |
|------------------------------|----|-------|
| (1) J I S G 3350 (一般構造用軽量形鋼) | 記号 | S S C |
|------------------------------|----|-------|

#### 3 鋼 管

- |                                        |    |       |
|----------------------------------------|----|-------|
| (1) J I S G 3443-1 (水輸送用塗覆装鋼管-第1部:直管)  | 記号 | S T W |
| (2) J I S G 3443-2 (水輸送用塗覆装鋼管-第2部:異形管) | 記号 | F     |
| (3) J I S G 3444 (一般構造用炭素鋼鋼管)          | 記号 | S T K |

(4)	J I S	G	3445	(機械構造用炭素鋼鋼管)	記号	S T K M
(5)	J I S	G	3452	(配管用炭素鋼鋼管)	記号	S G P
(6)	J I S	G	3454	(圧力配管用炭素鋼鋼管)	記号	S T P G
(7)	J I S	G	3455	(高圧配管用炭素鋼鋼管)	記号	S T S
(8)	J I S	G	3457	(配管用アーク溶接炭素鋼鋼管)	記号	S T P Y
(9)	J I S	G	3459	(配管用ステンレス鋼鋼管)	記号	S U S - T P
(10)	J I S	G	3466	(一般構造用角形鋼管)	記号	S T K R
(11)	W S P	A-101		(農業用プラスチック被覆鋼管)	記号	S T W

#### 4 鋳鉄品、鋳鋼品及び鍛鋼品

(1)	J I S	G	3201	(炭素鋼鍛鋼品)	記号	S F
(2)	J I S	G	4051	(機械構造用炭素鋼鋼材)	記号	S 10 C ~ S 58 C S 09 C K ~ S 20 C K
(3)	J I S	G	5101	(炭素鋼鋳鋼品)	記号	S C
(4)	J I S	G	5102	(溶接構造用鋳鋼品)	記号	S C W
(5)	J I S	G	5111	(構造用高張力炭素鋼及び低合金鋼鋳鋼品)	記号	S C C、S C M n、S C S i M n S C M n C r、S C M n M、S C C r M S C M n C r M、S C N C r M
(6)	J I S	G	5121	(ステンレス鋼鋳鋼品)	記号	S C S
(7)	J I S	G	5501	(ねずみ鋳鉄品)	記号	F C
(8)	J I S	G	5502	(球状黒鉛鋳鉄品)	記号	F C D
(9)	J I S	G	5526	(ダクタイル鋳鉄管)	記号	D 1 ~ 4、D S、D P F
(10)	J I S	G	5527	(ダクタイル鋳鉄異形管)	記号	D F
(11)	J D P A	G	1027	(農業用水用ダクタイル鋳鉄管)	記号	D A ~ D D
(12)	J D P A	G	1029	(推進工法用ダクタイル鋳鉄管)	記号	D 1 ~ D 5、D P F
(13)	J D P A	G	1042	(N S形ダクタイル鋳鉄管)	記号	D 1、D 2、D S
(14)	J D P A	G	1046	(P N形ダクタイル鋳鉄管)	記号	D 1 ~ D 4
(15)	J D P A	G	1053	(A L W形ダクタイル鋳鉄管)	記号	A L 1、A L 2、A W

#### 5 ボルト用鋼材

(1)	J I S	B	1180	(六角ボルト)		
(2)	J I S	B	1181	(六角ナット)		
(3)	J I S	B	1186	(摩擦接合用高力六角ボルト、六角ナット、平座金のセット)		
(4)	J I S	B	1256	(平座金)		
(5)	J I S	B	1198	(頭付きスタッド)		
(6)	J I S	M	2506	(ロックボルト及びその構成部品)		
(7)	J I S	G	5502	(球状黒鉛鋳鉄品)	記号	F C D
(8)	摩擦接合用トルシア形高力ボルト・六角ナット・平座金のセット					( (公社) 日本道路協会)
(9)	支圧接合用打込み式高力ボルト、六角ナット、					

平座金暫定規格（（社）日本道路協会 1971）

### 2-5-3 溶接材料

溶接材料は、次の規格に適合したもので、かつ、母材に適合する品質を有するものでなければならない。

- |      |       |   |      |                                   |    |          |
|------|-------|---|------|-----------------------------------|----|----------|
| (1)  | J I S | Z | 3201 | (軟鋼用ガス溶加棒)                        | 記号 | GA、GB    |
| (2)  | J I S | Z | 3211 | (軟鋼、高張力鋼及び低温用鋼用被覆アーク溶接棒)          | 記号 | E        |
| (3)  | J I S | Z | 3214 | (耐候性鋼用被覆アーク溶接棒)                   | 記号 | DA       |
| (4)  | J I S | Z | 3221 | (ステンレス鋼被覆アーク溶接棒)                  | 記号 | ES       |
| (5)  | J I S | Z | 3251 | (硬化肉盛用被覆アーク溶接棒)                   | 記号 | DF       |
| (6)  | J I S | Z | 3312 | (軟鋼、高張力鋼及び低温用鋼用マグ溶接及びミグ溶接ソリッドワイヤ) | 記号 | YGW      |
| (7)  | J I S | Z | 3313 | (軟鋼、高張力鋼及び低温用鋼用アーク溶接フラックス入りワイヤ)   | 記号 | T        |
| (8)  | J I S | Z | 3315 | (耐候性鋼用のマグ溶接及びミグ溶接用ソリッドワイヤ)        | 記号 | YGA      |
| (9)  | J I S | Z | 3316 | (軟鋼、高張力鋼及び低温用鋼用ティグ溶接溶加棒及びソリッドワイヤ) | 記号 | YGT      |
| (10) | J I S | Z | 3320 | (耐候性鋼用アーク溶接フラックス入りワイヤ)            | 記号 | YFA      |
| (11) | J I S | Z | 3321 | (溶接用ステンレス鋼溶加棒、ソリッドワイヤ及び鋼帯)        | 記号 | YS、BS    |
| (12) | J I S | Z | 3323 | (ステンレス鋼アーク溶接フラックス入りワイヤ及び溶加棒)      | 記号 | TS       |
| (13) | J I S | Z | 3351 | (炭素鋼及び低合金鋼用サブマージアーク溶接ソリッドワイヤ)     | 記号 | YS       |
| (14) | J I S | Z | 3352 | (サブマージアーク溶接及びエレクトロスラグ溶接用フラックス)    | 記号 | SF、SA、SM |

### 2-5-4 線材及び線材二次製品

線材等は、次の規格に適合したものとする。

- |     |       |   |      |                |    |           |
|-----|-------|---|------|----------------|----|-----------|
| (1) | J I S | G | 3109 | (PC鋼棒)         | 記号 | SBPR、SBPD |
| (2) | J I S | G | 3502 | (ピアノ線材)        | 記号 | SWRS      |
| (3) | J I S | G | 3506 | (硬鋼線材)         | 記号 | SWRH      |
| (4) | J I S | G | 3522 | (ピアノ線)         | 記号 | SWP       |
| (5) | J I S | G | 3525 | (ワイヤロープ)       |    |           |
| (6) | J I S | G | 3532 | (鉄線)           | 記号 | SWM       |
| (7) | J I S | G | 3533 | (バーブドワイヤ)      | 記号 | BWGS      |
| (8) | J I S | G | 3536 | (PC鋼線及びPC鋼より線) | 記号 | SWPR、SWPD |
| (9) | J I S | G | 3537 | (亜鉛めっき鋼より線)    |    |           |

(10) J I S G 3538 (P C硬鋼線)	記号	SWCR、SWCD
(11) J I S G 3540 (操作用ワイヤロープ)		
(12) J I S G 3543 (合成樹脂被覆鉄線)	記号	SWMV、SWME
(13) J I S G 3551 (溶接金網及び鉄筋格子)	記号	WFP、WEP-D WFC、WFC-D WFR、EFR-D WFI、WFI-D
(14) J I S G 3552 (ひし形金網)	記号	Z-GS、Z-GH C-GS、C-GH V-GS、V-GH E-GS、E-GH
(15) J I S A 5504 (ワイヤラス)		
(16) J I S A 5505 (メタルラス)		

## 2-5-5 鋼材二次製品

鋼材二次製品については、次の規格に適合したものとする。

### 1 鋼管杭

(1) J I S A 5525 (鋼管ぐい) 記号 SKK

### 2 H形鋼杭

(1) J I S A 5526 (H形鋼ぐい) 記号 SHK

### 3 鋼矢板

(1) J I S A 5528 (熱間圧延鋼矢板) 記号 SY

(2) J I S A 5523 (溶接用熱間圧延鋼矢板) 記号 SYW

### 4 鋼管矢板

(1) J I S A 5530 (鋼管矢板) 記号 SKY

### 5 鋼製支保工

(1) J I S G 3101 (一般構造用圧延鋼材) 記号 SS

(2) J I S G 3444 (一般構造用炭素鋼鋼管) 記号 STK

### 6 バルブ類

(1) J I S B 2062 (水道用仕切弁)

(2) J W W A B 120 (水道用ソフトシール仕切弁)

(3) J W W A B 122 (水道用ダクタイトル铸铁仕切弁)

(4) J W W A B 137 (水道用急速空気弁)

(5) J W W A B 138 (水道用バタフライ弁)

### 7 コルゲートパイプ

(1) J I S G 3471 (コルゲートパイプ) 記号 SCP

## 2-5-6 鉄線じゃかご

鉄線じゃかごの規格及び品質は、以下の規格に準ずるものとする。亜鉛アルミニウム合金めっき鉄線を使用する場合は、アルミニウム含有率 10%、めっき膜厚 42 $\mu$ m以上のめっき鉄線を使用するものとする。

(1) J I S A 5513 (じゃかご)

## 2-5-7 ガードレール等

ガードレール等については、次の規格に適合したものとする。

### 1 ガードレール

#### (1) ビーム (袖ビーム含む)

ア J I S G 3101 (一般構造用圧延鋼材)

#### (2) 支 柱

ア J I S G 3444 (一般構造用炭素鋼鋼管)

#### (3) ブラケット

ア J I S G 3101 (一般構造用圧延鋼材)

#### (4) ボルトナット

ア J I S B 1180 (六角ボルト)

イ J I S B 1181 (六角ナット)

ブラケット取付け用ボルト (ねじの呼びM20) は強度区分 4.6 とし、ビーム継手用及び取付け用ボルト (ねじの呼びM16) は強度区分 6.8 とするものとする。

### 2 ガードケーブル

#### (1) ケーブル

ア J I S G 3525 (ワイヤーロープ)

ケーブルの径は 18mm、構造は 3 × 7 G / 0 とする。なお、ケーブル 1 本当たりの破断強度は 160 k N 以上の強さを持つものとする。

#### (2) 支 柱

ア J I S G 3444 (一般構造用炭素鋼鋼管)

#### (3) ブラケット

ア J I S G 3101 (一般構造用圧延鋼材)

#### (4) 索端金具

ソケットはケーブルと調整ねじを取付けた状態において、ケーブル 1 本当たりの破断強度以上の強さを持つものとする。

#### (5) 調整ねじ

強度は、ケーブルの破断強度以上の強さを持つものとする。

#### (6) ボルトナット

ア J I S B 1180 (六角ボルト)

イ J I S B 1181 (六角ナット)

ブラケット取付け用ボルト (ねじの呼びM12) 及びケーブル取付け用ボルト (ねじの呼びM10) は、ともに強度区分 4.6 とするものとする。

### 3 ガードパイプ

#### (1) パイプ

ア J I S G 3444 (一般構造用炭素鋼鋼管)

#### (2) 支 柱

ア J I S G 3444 (一般構造用炭素鋼鋼管)

(3) ブラケット

ア J I S G 3101 (一般構造用圧延鋼材)

(4) 継手

ア J I S G 3101 (一般構造用圧延鋼材)

イ J I S G 3444 (一般構造用炭素鋼鋼管)

(5) ボルトナット

ア J I S B 1180 (六角ボルト)

イ J I S B 1181 (六角ナット)

ブラケット取付け用ボルト (ねじの呼びM16) は強度区分 4.6 とし、継手用ボルト (ねじの呼びM16 [種別Ap] M14 [種別Bp 及びCp] ) は強度区分 6.8 とするものとする。

## 第6節 セメント及びセメント混和材料

### 2-6-1 一般事項

セメントは、設計図書で示す場合を除き、原則として高炉セメントB種を使用するものとする。なお、特殊コンクリートに使用するセメントは、設計図書で示す場合を除き、コンクリート標準示方書・施工編 ( (公社) 土木学会) によるものとする。

また、施工上の都合からやむを得ず他のセメントを使用する場合は、監督職員と協議しなければならない。

### 2-6-2 セメント

セメントについては、表 2-6-1 の J I S に適合したものとする。

表 2-6-1 セメントの種類 ( J I S )

JIS 記号	種 類	摘 要
R 5210	(1) 普通ポルトランドセメント (2) 普通ポルトランドセメント (低アルカリ形) (3) 早強ポルトランドセメント (4) 早強ポルトランドセメント (低アルカリ形) (5) 超早強ポルトランドセメント (6) 超早強ポルトランドセメント (低アルカリ形) (7) 中庸熱ポルトランドセメント (8) 中庸熱ポルトランドセメント (低アルカリ形) (9) 耐硫酸塩ポルトランドセメント (10) 耐硫酸塩ポルトランドセメント (低アルカリ形) (11) 低熱ポルトランドセメント (12) 低熱ポルトランドセメント (低アルカリ形)	低アルカリ形はいずれの種類も全アルカリ量 0.6%以下
R 5211	(1) 高炉セメントA種 (2) 高炉セメントB種 (3) 高炉セメントC種	高炉スラグの分量 (質量%) 5 を超え 30 以下 30 を超え 60 以下 60 を超え 70 以下

R 5212	(1) シリカセメントA種 (2) シリカセメントB種 (3) シリカセメントC種	シリカ質混合材の分量 (質量%) 5を超え10以下 10を超え20以下 20を超え30以下
R 5213	(1) フライアッシュセメントA種 (2) フライアッシュセメントB種 (3) フライアッシュセメントC種	フライアッシュの分量 (質量%) 5を超え10以下 10を超え20以下 20を超え30以下
R 5214	(1) 普通エコセメント (2) 速硬エコセメント	塩化物イオン量 (質量%) 0.1以下 0.5以上1.5以下

### 2-6-3 混和材料

- 1 混和材として用いるフライアッシュは、J I S A 6201 に適合したものとする。
- 2 混和材として用いるコンクリート用膨張材は、J I S A 6202 に適合したものとする。
- 3 混和剤として用いるA E 剤、減水剤、A E 減水剤、高性能A E 減水剤、高性能減水剤、流動化剤及び硬化促進剤は、J I S A 6204 に適合したものとする。
- 4 混和剤として用いる鉄筋コンクリート用防せい剤は、J I S A 6205 に適合したものとする。
- 5 混和材として用いるコンクリート用高炉スラグ微粉末は、J I S A 6206 に適合したものとする。
- 6 混和剤として用いる流動化剤は、コンクリート用流動化剤品質規格（（公社）土木学会）の規格に適合したものとする。
- 7 急結剤は、吹付けコンクリート用急結剤品質規格（（公社）土木学会）の規格に適合したものとする。
- 8 その他の混和材料は、設計図書によるほか、使用前に監督職員に承諾を得るものとする。

### 2-6-4 コンクリート用水

コンクリート用水は、油、酸、塩類、有機不純物、懸濁物等コンクリート及び鋼材の品質に悪影響を及ぼす物質を含んではならない。

## 第7節 プレキャストコンクリート製品

### 2-7-1 一般事項

- 1 プレキャストコンクリート製品は、有害なひび割れ、損傷等の欠点のないものとし、この種類、形状、寸法、強度等は、設計図書によるものとする。
- 2 製品には、原則として、製造工場名又はその略号呼名等を示す。
- 3 プレキャストコンクリート製品は第1編3-7-9アルカリ骨材反応抑制対策（1）から（3）のうち、いずれの対策を講じるかを監督職員に報告するものとする。

ただし、対策を講じる前に製造された製品は、受注者が立会い使用した骨材を採取し試

験を行い、結果を報告するものとする。

## 2-7-2 プレキャストコンクリート製品

プレキャストコンクリート製品は、次の規格に適合したもの、又はこれと同等以上の品質を有するものとする。

- (1) J I S A 5361 (プレキャストコンクリート製品－種類、製品の呼び方及び表示の通則)
- (2) J I S A 5362 (プレキャストコンクリート製品－要求性能とその照査方法)
- (3) J I S A 5363 (プレキャストコンクリート製品－性能試験方法通則)
- (4) J I S A 5364 (プレキャストコンクリート製品－材料及び製造方法の通則)
- (5) J I S A 5365 (プレキャストコンクリート製品－検査方法通則)
- (6) J I S A 5371 (プレキャスト無筋コンクリート製品)
- (7) J I S A 5372 (プレキャスト鉄筋コンクリート製品)
- (8) J I S A 5373 (プレキャストプレストレストコンクリート製品)
- (9) J I S A 5406 (建築用コンクリートブロック)
- (10) J I S A 5409 (鉄筋コンクリート組立塀構成材)
- (11) J I S A 5416 (軽量気泡コンクリートパネル (ALCパネル) )
- (12) J I S A 5506 (下水道用マンホールふた)
- (13) 鉄筋コンクリートフリューム規格 (一社) 農業土木事業協会
- (14) ボックスカルバート 全国ボックスカルバート協会

## 第8節 瀝青材料

### 2-8-1 一般事項

工事に使用する瀝青材料は、設計図書に示すもので、J I S 規格及び舗装施工便覧の規格に適合したものとする。

### 2-8-2 品質

工事に使用する瀝青材料の品質の標準は、舗装施工便覧によるものとし、それに規定されていないものについては、設計図書によるものとする。

### 2-8-3 その他の瀝青材料

その他の瀝青材料は、次の規格に適合したもの、又はこれと同等以上の品質を有するものとする。

- (1) J I S A 6005 (アスファルトルーフィングフェルト)
- (2) J I S K 2439 (クレオソート油、加工タール、タールピッチ)

### 2-8-4 再生用添加剤

再生用添加剤の品質は、労働安全衛生施行令に規定されている特定化学物質を含まないものとし、使用用途、資材別に次表の規格に適合するものとする。

表 2-8-1 再生用添加剤の品質（エマルジョン系）

項 目	単 位	規格値	試験方法
粘 度 (25℃)	SFS	15～85	舗装調査・試験法便覧 A072
蒸 発 残 留 分	%	60 以上	〃 A079
蒸 発 残 留 物	引 火 点 (COC)	℃	200 以上 〃 A045
	粘 度 (60℃)	mm <sup>2</sup> /s	50～300 〃 A051
	薄膜加熱後の粘度比 (60℃)		2 以下 〃 A046
	薄膜加熱質量変化率	%	6.0 以下 〃 A046

表 2-8-2 再生用添加剤の品質（オイル系）

項 目	単 位	規格値	試験方法
引 火 点 (COC)	℃	200 以上	舗装調査・試験法便覧 A045
粘 度 (60℃)	mm <sup>2</sup> /s	50～300	〃 A051
薄膜加熱後の粘度比 (60℃)		2 以下	〃 A046
薄膜加熱質量変化率	%	6.0 以下	〃 A046

表 2-8-3 再生用添加時の標準的性状

項 目	標準的性状
動 粘 度 (60℃) mm <sup>2</sup> /s	80～1,000
引 火 点 ℃	250 以上
薄膜加熱後の粘度比 (60℃)	2 以下
薄膜加熱質量変化率 %	±3 以内

## 第 9 節 合成樹脂製品等

### 2-9-1 一般事項

1 合成樹脂によるパイプ等の製品は、次の規格に適合したもの、又はこれと同等以上の品質を有するものとする。

- (1) J I S K 6741 (硬質ポリ塩化ビニル管)
- (2) J I S K 6742 (水道用硬質ポリ塩化ビニル管)
- (3) J I S K 6743 (水道用硬質ポリ塩化ビニル管継手)
- (4) J I S K 6745 (プラスチック-硬質ポリ塩化ビニル板)
- (5) J I S K 6761 (一般用ポリエチレン管)
- (6) J I S K 6762 (水道用ポリエチレン二層管)
- (7) J I S K 9797 (リサイクル硬質ポリ塩化ビニル三層管)
- (8) J I S K 9798 (リサイクル硬質ポリ塩化ビニル発泡三層管)
- (9) J I S A 5350 (強化プラスチック複合管)
- (10) J W W A K 129 (水道用ゴム輪形硬質ポリ塩化ビニル管)
- (11) J W W A K 130 (水道用ゴム輪形硬質ポリ塩化ビニル管継手)
- (12) F R P M K 111 (強化プラスチック複合管内圧管)

(13) FRPM K 111L (強化プラスチック複合管内挿用内圧管)

## 第10節 芝及びそだ

### 2-10-1 一般事項

工事に使用する芝、そだについては、品質、形状、寸法等が設計図書に示すものとする。

### 2-10-2 芝

- 1 芝は成育が良く緊密な根茎を有し、茎葉の萎縮、徒長、むれ、病虫害等のないものとする。なお、受注者は、切取り後速やかに運搬するものとし、乾燥、むれ、傷み、土くずれのないものとしなければならない。
- 2 人工芝の種類及び品質は、設計図書によるものとする。

### 2-10-3 そだ

そだに用いる材料は、設計図書に示す用途に適合した形のもので、堅固でじん性に富むかん木でなければならない。

## 第11節 目地及び止水材料

### 2-11-1 一般事項

注入目地材、伸縮継目に使用する目地材及び止水板の品質は、その目的に適合したものとし、その形状、寸法等は、設計図書によるものとする。

### 2-11-2 注入目地材

- 1 注入目地材は、コンクリート版の膨張、収縮に順応し、コンクリートによく付着し、ひび割れが入らないものとする。
- 2 水に溶けず、また水密性のものとする。
- 3 高温時に流れ出ず、低温時にも衝撃に耐え、土砂等異物の侵入を防げ、かつ耐久的なものとする。
- 4 加熱施工式のもの、加熱したときに分離しないものとする。

### 2-11-3 目地材

伸縮継目に使用する目地材の規格、材質は、設計図書によるものとし、コンクリートの膨張収縮に順応するものとする。

### 2-11-4 止水板

- 1 塩化ビニル樹脂製の止水板は、J I S K 6773 に適合したものとする。
- 2 ゴム製止水板を使用する場合の規格等は、設計図書によるものとする。

## 第12節 塗料

### 2-12-1 一般事項

- 1 塗料は、J I S規格に適合したもの、又はこれと同等以上の品質を有するものとする。

また、希釈剤は塗料と同一製造者の製品を使用するものとする。

2 塗料は、工場調合したものを用いなければならない。

### 2-12-2 区画線

区画線の品質は、次の規格に適合したものとする。

J I S K 5665 (路面標示用塗料)

### 2-12-3 鋼管塗装

鋼管の塗装仕様は、次の規格に適合したものとする。

1 直管、異形管部

W S P A-101 (農業用プラスチック被覆鋼管)

内 面 J I S G 3443-4

(水輸送用塗覆装鋼管-第4部:内面エポキシ樹脂塗装)

外 面 J I S G 3443-3

(水輸送用塗覆装鋼管-第3部:長寿命形外面プラスチック被覆)

2 継手部

内 面 J W W A K 135 (水道用液状エポキシ樹脂塗料塗装方法)

外 面 W S P 012 (長寿命形水道用ジョイントコート)

J W W A K 153 (水道用ジョイントコート)

### 2-12-4 ダクタイル鋳鉄管塗装

ダクタイル鋳鉄管の塗装仕様は、次の規格に適合したものとする。

1 直管部

内 面 J I S A 5314 (ダクタイル鋳鉄管モルタルライニング)

J I S G 5528 (エポキシ樹脂粉体塗料)

J D P A G 1027 (農業用水用ダクタイル鋳鉄管)

J D P A G 1053 (ALW形ダクタイル鋳鉄管)

外 面 J W W A K 139 (水道用ダクタイル鋳鉄管合成樹脂塗料)

J D P A Z 2010 (ダクタイル鋳鉄管合成樹脂塗装)

J W W A G 113 (水道用ダクタイル鋳鉄管)

2 異形管部

内 面 J W W A K 139 (水道用ダクタイル鋳鉄管合成樹脂塗料)

J D P A Z 2010 (ダクタイル鋳鉄管合成樹脂塗装)

J W W A G 114 (水道用ダクタイル鋳鉄異形管)

J I S G 5528 (エポキシ樹脂粉体塗料)

J W W A K 135 (液状エポキシ樹脂塗料)

J W W A K 157 (無溶剤形エポキシ樹脂塗料)

外 面 J W W A K 139 (水道用ダクタイル鋳鉄管合成樹脂塗料)

J D P A Z 2010 (ダクタイル鋳鉄管合成樹脂塗装)

J W W A G 114 (水道用ダクタイル鋳鉄異形管)

3 継手部

J W W A K 139 (水道用ダクタイル鋳鉄管合成樹脂塗料)

J D P A Z 2010 (ダクタイル鋳鉄管合成樹脂塗装)

J W W A G 114 (水道用ダクタイル鋳鉄異形管)

J I S G 5528 (エポキシ樹脂粉体塗料)  
J W W A K 135 (液状エポキシ樹脂塗料)  
J W W A K 157 (無溶剤形エポキシ樹脂塗料)

## 第 3 章 施工共通事項

## 第1節 適用

### 3-1-1 適用

- 1 本章は、工事の施工に必要な共通事項を定めたものであり、各種工事に適用するものとする。
- 2 次章以降に記載された事項は、この章に優先するものとする。

## 第2節 一般事項

### 3-2-1 適用すべき諸基準

受注者は、設計図書において特に定めのない事項について、次の基準類によらなければならない。なお、基準類と設計図書に相違がある場合、原則として設計図書の規定に従うものとし、疑義のある場合は監督職員に確認を求めなければならない。

- |                                           |               |
|-------------------------------------------|---------------|
| (1) コンクリート標準示方書                           | (公社) 土木学会     |
| (2) コンクリートのポンプ施工指針                        | (公社) 土木学会     |
| (3) 鉄筋定着・継手指針                             | (公社) 土木学会     |
| (4) 鉄筋継手工事標準仕様書 ガス圧接継手工事                  | (公社) 日本鉄筋継手協会 |
| (5) 道路橋示方書・同解説 (I 共通編)                    | (公社) 日本道路協会   |
| (6) 道路橋示方書・同解説 (II 鋼部材・鋼上部構造偏)            | (公社) 日本道路協会   |
| (7) 道路橋示方書・同解説 (III コンクリート部材・コンクリート上部構造編) | (公社) 日本道路協会   |
| (8) 道路橋示方書・同解説 (IV 下部構造編)                 | (公社) 日本道路協会   |
| (9) 道路橋示方書・同解説 (V 上下部接続部編)                | (公社) 日本道路協会   |
| (10) 鋼道路橋施工便覧                             | (公社) 日本道路協会   |
| (11) 鋼道路橋防食便覧                             | (公社) 日本道路協会   |
| (12) 舗装の構造に関する技術基準・同解説                    | (公社) 日本道路協会   |
| (13) 舗装設計施工指針                             | (公社) 日本道路協会   |
| (14) 舗装施工便覧                               | (公社) 日本道路協会   |
| (15) 舗装調査・試験法便覧                           | (公社) 日本道路協会   |
| (16) アスファルト舗装工事共通仕様書解説                    | (公社) 日本道路協会   |
| (17) 転圧コンクリート舗装技術指針 (案)                   | (公社) 日本道路協会   |
| (18) 道路土工-軟弱地盤対策工指針                       | (公社) 日本道路協会   |
| (19) 道路土工-盛土工指針                           | (公社) 日本道路協会   |
| (20) 道路土工-擁壁工指針                           | (公社) 日本道路協会   |
| (21) 道路土工-カルバート工指針                        | (公社) 日本道路協会   |
| (22) 道路土工-仮設構造物工指針                        | (公社) 日本道路協会   |
| (23) 舗装再生便覧                               | (公社) 日本道路協会   |
| (24) 道路標識設置基準・同解説                         | (公社) 日本道路協会   |
| (25) 視線誘導標設置基準・同解説                        | (公社) 日本道路協会   |

- |                                        |                       |
|----------------------------------------|-----------------------|
| (26) 杭基礎施工便覧                           | (公社) 日本道路協会           |
| (27) 薬液注入工法の設計・施工指針                    | (一社) 日本グラウト協会         |
| (28) 仮締切堤設置基準 (案)                      | 国土交通省水管理・国土保全局        |
| (29) 防護柵の設置基準・同解説                      | (公社) 日本道路協会           |
| (30) 車両用防護柵標準仕様・同解説                    | (公社) 日本道路協会           |
| (31) のり枠工の設計・施工指針                      | (一社) 全国特定法面保護協会       |
| (32) グラウンドアンカー設計・施工基準、同解説              | (公社) 地盤工学会            |
| (33) トンネル標準示方書・同解説                     | (公社) 土木学会             |
| (34) ずい道等建設工事における粉じん対策に関するガイドライン       | 厚生労働省労働基準局            |
| (35) 道路トンネル観察・計測指針                     | (公社) 日本道路協会           |
| (36) 道路トンネル安全施工技術指針                    | (公社) 日本道路協会           |
| (37) 道路トンネル技術基準 (換気編)・同解説              | (公社) 日本道路協会           |
| (38) 道路トンネル技術基準 (構造編)・同解説              | (公社) 日本道路協会           |
| (39) ずい道等建設工事における換気技術指針                | 建設業労働災害防止協会           |
| (40) 手すり先行工法等に関するガイドライン                | 厚生労働省労働基準局            |
| (41) 土止め先行工法に関するガイドライン                 | 厚生労働省労働基準局            |
| (42) 石綿障害予防規則                          | 厚生労働省                 |
| (43) 労働安全衛生規則                          | 厚生労働省                 |
| (44) クレーン等安全規則                         | 厚生労働省                 |
| (45) 斜面崩壊による労働災害の防止対策に関するガイドライン        | 厚生労働省労働基準局            |
| (46) 山岳トンネル工事の切羽における肌落ち災害防止対策に係るガイドライン | 厚生労働省労働基準局            |
| (47) シールドトンネル工事に係る安全対策ガイドライン           | 厚生労働省労働基準局            |
| (48) 基礎ぐい工事の適正な施工を確保するために構すべき措置        | 国土交通省                 |
| (49) 基礎ぐい工事における工事監理ガイドライン              | 国土交通省                 |
| (50) 既製コンクリート杭施工管理指針                   | (一社) 日本建設業連合会         |
| (51) 流動性を高めた現場打ちコンクリートの活用に関するガイドライン    | 流動性を高めたコンクリートの活用検討委員会 |
| (52) 現場打ちコンクリート構造物に適用する機械式鉄筋継手工法ガイドライン | 機械式鉄筋継手工法技術検討委員会      |

### 3-2-2 一般事項

#### 1 施工計画

- (1) 受注者は、施工計画樹立に当たり、第1編1-1-7施工計画書によるほか、関連工事との関係により工程に制約を受ける部分について、設計図書に従い関連工事受注者と協議の上、作成するものとする。
- (2) 受注者は、架空線等上空施設の位置及び占用者を把握するため、工事現場、土取場、建設発生土の受入れ地、資材置き場等、工事に関わる全ての架空線等上空施設の現地調査 (場所、種類、高さ等) を行い、その調査結果について、支障物件の有無にかかわらず、監督職員へ報告しなければならない。

## 2 工事用地

受注者は、発注者が確保している工事用地等において、工事施工上、境界杭が支障となり紛失等のおそれのある場合に、控杭を設置しなければならない。

## 3 関連工事との協調

受注者は、関連工事と施工上競合する部分について、関連工事受注者と協議、調整するものとする。なお、軽微な事項は、受注者相互の責任において処理しなければならない。

## 4 測量

(1) 受注者は、各工種の施工に先立ち精密な測量を行い、基準点及び水準点を要所に設けなければならない。また、受注者は、施工期間中、適宜これらを確認し、変動や損傷のないよう基準点等の保全に努めなければならない。

(2) 受注者は、施工の支障となる基準点及び水準点については監督職員と協議のうえ移設しその成果を図面に示して提出しなければならない。

## 5 工事記録

受注者は、各構造物の基礎状況、材料、施工管理、施工方法等施工過程の諸記録を監督職員の指示に従い提出しなければならない。

## 6 観測記録

受注者は、工事により影響が発生する危険性のある既設構造物や地下水等について工事着手前から定期的に観測を行い、必要に応じて諸記録を監督職員に報告しなければならない。

# 第3節 土 工

## 3-3-1 一般事項

1 土工における土及び岩の分類は、表 3-3-1 によるものとする。

表 3-3-1 土及び岩の分類表

名 称			説 明	摘 要
A	B	C		
土	礫 質 土	礫 (G) 細粒分 < 15% 砂 分 < 15%	礫 (粗礫、中礫、細礫) 砂まじり礫 腐植物 (貝殻、火山灰) まじり礫	礫 (G) 砂まじり礫 (G-S) 細粒分まじり礫 (G-F) 細粒分砂まじり礫 (G-FS)
		砂礫 (GS) 細 粒 分 < 15% 15% ≤ 砂分	砂礫 粘土まじり砂礫	砂質礫 (GS) 細粒分まじり砂質礫 (GS-F)
		細粒分まじり 礫 (GF) 15% ≤ 細粒分	粘土質礫 (砂礫) 有機質礫 (砂礫) 火山灰質礫 (砂礫) 凝灰質礫 (砂礫)	細粒分質礫 (GF) 砂まじり細粒分質礫 (GF-S) 細粒分質砂質礫 (GFS)
	砂 土 質	砂 (S) 細粒分 < 15% 礫 分 < 15%	砂 (粗砂、中砂、細砂) 礫まじり砂 粘土 (シルト) まじり砂 腐植物 (貝殻) まじり砂	砂 (S) 礫まじり砂 (S-G) 細粒分まじり砂 (S-F) 細粒分礫まじり砂 (S-FG)

名 称			説 明	摘 要
A	B	C		
		礫質砂 (SG) 細粒分<15% 15%≤礫分	砂礫 粘土まじり砂礫	礫質砂 (SG) 細粒分まじり礫質砂 (SG-F)
		細粒分まじり 砂 (SF) 15%≤細粒分	粘土 (シルト) 質砂 有機質 (火山灰質、凝灰質) 砂	細粒分質砂 (SF) 礫まじり細粒分質砂 (SF-G) 細粒分質礫質砂 (SFG)
土	粘 性 土	シルト (M) 塑性図上で分 類	砂質シルト 礫 (砂) まじりシルト 腐植物 (貝殻) まじりシルト シルト	シルト (低液性限界) (ML) シルト (高液性限界) (MH)
		粘土 (C) 塑性図上で分 類	シルト (砂) 質粘土 礫 (砂) まじり粘土 腐植物 (貝殻) まじり粘土 火山灰まじり粘土 粘土	粘土 (低液性限界) (CL) 粘土 (高液性限界) (CH)
	有 機 質 土	有機質土 (O)	有機質粘土 火山灰まじり有機質土 有機質火山灰	有機質粘土 (低液性限界) (OL) 有機質粘土 (高液性限界) (OH) 有機質火山灰土 (OV)
	粘火 山 灰 土 質	火山灰質粘性 土 (V)	ローム 凝灰質粘土 (火山灰質粘性土)	火山灰質粘性土 (低液性限界) (VL) 火山灰質粘性土 (I 型) (VH <sub>1</sub> ) 火山灰質粘性土 (II 型) (VH <sub>2</sub> )
岩	岩 塊 ・ 玉 石	岩塊・玉石	岩塊、玉石は粒径 7.5cm 以上とし、 丸みのあるものを玉石とする。	玉石まじり土、岩塊、起砕され た岩、ごろごろした河床
	軟 岩	軟岩 I	第三紀の岩石で固結の程度が弱いもの。 風化が甚だしく極めてもろいもの。 指先で離しうる程度のもので、亀裂 間隔は 1~5cm くらいのもので及び第 三紀の岩石で固結の程度が良好なも の。 風化が相当進み、多少変色を伴い軽 い打撃で容易に割れるもの、離れ易 いもので、亀裂間隔は 5~10cm 程度 のもの。	
		軟岩 II	凝灰質で硬く固結しているもの、風 化が目に沿って相当進んでいるも の。 亀裂間隔が 10~30cm 程度で軽い打 撃により離しうる程度。 異質の硬い互層をなすもので層面を 楽に離しうるもの。	
岩硬	中硬岩	石灰岩、多孔質安山岩のように、特 にち密でなくても相当の硬さを有す るもの、風化の程度があまり進んで いないもの、硬い岩石で間隔 30~ 50cm 程度の亀裂を有するもの。		

名 称			説 明	摘 要
A	B	C		
		硬岩Ⅰ	花崗岩、結晶片岩などで全く変化していないもの、亀裂間隔が1m内外で相当密着しているもの、硬い良好な石材を取り得るようなもの。	
		硬岩Ⅱ	珪岩、角岩などの石英質に富む岩質で最も硬いもの、風化していない新鮮な状態のもの、亀裂が少なく、良く密着しているもの。	

- 2 受注者は、工事施工中の排水に当たり、次の事項に注意しなければならない。
- (1) 工事目的物に影響を及ぼすおそれのあるような湧水が発生した場合には、処置方法などの施工計画書を作成し、監督職員と協議しなければならない。ただし、緊急時又は、やむを得ない事情がある場合には、応急措置を行った後、その措置を速やかに監督職員に報告しなければならない。
- (2) 工事施工中、常に降雨などによる滞水を生じないように適当な縦横断勾配と仮排水設備を設け、常に良好な排水状態を維持しなければならない。
- なお、受注者は、第三者の土地に排水を行う場合、所有者の許可を得るものとする。
- 3 受注者は、伐開作業に当たり、次の事項に注意しなければならない。
- (1) 伐開除根作業前に、必要に応じて監督職員立会のもと伐開範囲を確認し、その範囲に境界杭を設置しなければならない。
- (2) 伐開物の処理について設計図書に示されていない場合は、監督職員と協議しなければならない。
- (3) 大石類、根株等の除去に伴って地表面に凹凸や空洞が生じたときは、これを支障のないように埋戻さなければならない。
- (4) 伐開除根作業においては、表 3-3-2 を標準とする。なお、その区分が設計図書に示されていない場合、受注者は監督職員と協議しなければならない。

表 3-3-2 伐開除根作業

区 分	種 類				
	草 類	笹竹類	倒木又は大石類	古根株	樹 木
伐開Ⅰ	地面で刈取る	同 左	除 去	根元で切取る	同 左
伐開Ⅱ	根よりすきとる	同 左	除 去	抜 根 除 去	同 左

- 4 受注者は、表土を設計図書による指定場所、又は指定がない場合、監督職員と協議を行い指定する場所へ運搬しなければならない。なお、用地の復旧については、土地所有者等と紛争を生じないようにしなければならない。

### 3-3-2 掘削工

#### 1 一般事項

受注者は、掘削に当たり、次の事項に注意しなければならない。

- (1) 掘削（切取り）は、設計図書に基づきできる限り上部から不陸のないよう施工しなければならない。また、掘削中に土質の著しい変化のある場合、又は予期しない埋設物を

発見した場合、直ちに監督職員と協議しなければならない。

- (2) 法面は、定められた勾配に凹凸のないよう仕上げなければならない。
- (3) 湧水箇所については、地山の安定に注意し、施工中の排水を処置しながら施工しなければならない。
- (4) 掘削に当たり必要な断面を確保するとともに、極力過掘りを避けるものとする。過掘となった場合、地山と同等若しくは良質な材料を用いて本章3-3-3盛土工に準じて埋戻さなければならない。
- (5) 掘削中及び掘削土を運搬する場合には、沿道住民及び道路利用者に迷惑がかからないように努めなければならない。

## 2 土砂掘削

- (1) 受注者は、切土施工中において、崩落、地すべり等が生じた場合又はそのおそれがある場合には、工事を中止し、その対策方法等について監督職員と協議しなければならない。ただし、緊急を要する場合その他やむを得ない事情がある場合には、災害防止のための応急措置を行った後、その措置を速やかに監督職員に報告するものとする。
- (2) 受注者は、基礎地盤について指定された支持力が得られない場合、又は均等性に疑問がある場合には、監督職員と協議しなければならない。
- (3) 受注者は、切土施工中の地山の挙動を監視しなければならない。

## 3 岩石掘削

- (1) 受注者は、岩石掘削を行う場合、その掘削工法について施工計画書に記載しなければならない。また、岩石切り箇所における、法の仕上がり面近くでは過度な発破を避けるものとし、浮石等が残らないようにしなければならない。

万一、誤って仕上げ面を越えて発破を行った場合は、監督職員の承諾を得た工法で修復しなければならない。

- (2) 受注者は、発破を行う場合、安全のため岩石が飛散しないように作業を行うとともに、特に狭い場所や家屋に近い場合、設計図書に示す防護柵等を施工しなければならない。  
なお、設計図書に示されていない場合は、監督職員と協議しなければならない。

### 3-3-3 盛土工

#### 1 一般事項

受注者は、盛土に当たり、次の事項に注意しなければならない。

- (1) 盛土する地盤に盛土の締固め基準を確保できないような予期しない軟弱地盤、有機質土、ヘドロ等の不良地盤が現れた場合は、その処理方法について監督職員と協議しなければならない。
- (2) 水中盛土を行う場合の工法、材料等について、監督職員の承諾を得るものとする。
- (3) 1：4より急な箇所に盛土する場合は、特に指示する場合を除き、段切りを行い、盛土と基礎地盤との密着を図り、滑動を防止しなければならない。  
この場合、一段当たりの最小幅は1m、最小高さは50cmとする。
- (4) 盛土の施工に当たり、本条4. 締固めに準じて締固めなければならない。
- (5) 盛土箇所に管渠等がある場合、管渠等を損傷しないように留意し、偏心偏圧のかからないよう左右均等かつ層状に、締固めなければならない。

- (6) 盛土材料に岩塊玉石の混入が認められる場合、これを良く分散し、なるべく盛土仕上げ面から 30cm 以内に混入しないよう施工しなければならない。
- (7) 盛土に有害な降雨や盛土敷の凍結がある場合、作業を行ってはならない。
- (8) 盛土作業中、沈下等の有害な現象があった場合、その処理方法について監督職員と協議しなければならない。
- (9) 盛土基礎地盤について、指定された支持力が得られない場合、又は均等性に疑問がある場合には、監督職員と協議しなければならない。

## 2 軟弱地盤の盛土

- (1) 受注者は、沈下のおそれのある場所の盛土の丁張について、常時点検しなければならない。
- (2) 受注者は、軟弱地盤、又は地下水位の高い地盤に盛土を行う場合、速やかに排水溝等を設け盛土敷の乾燥を図らなければならない。
- (3) 受注者は、盛土施工中において、地盤の沈下又は滑動等が生じた場合又はそのおそれがある場合には、工事を中止し、その対策方法等について監督職員と協議しなければならない。ただし、緊急を要する場合その他やむを得ない事情がある場合には、災害防止のための応急処置を行った後、その措置を速やかに監督職員に報告するものとする。
- (4) 受注者は、盛土の一段の高さなど盛土方法について設計図書に示されていない場合、事前に施工方法を監督職員に提出しなければならない。

## 3 余盛り

受注者は、盛土の余盛りを、必要に応じて行わなければならない。

また、余盛りを行う場合、法尻を所定の位置に置き余盛り天端幅を確保して盛土をしなければならない。その際の余盛りの高さは、次による。

- (1) 締固めをしない場合  
受注者は、設計図書に示されていない場合、監督職員と協議しなければならない。
- (2) 締固めをする場合  
受注者は、設計図書に示さない場合、余盛りを行わない。

## 4 締固め

- (1) 受注者は、土質及び使用機械に応じて適当な含水比の状態で行わなければならない。
- (2) 受注者は、締固め機械の通過軌跡を十分重ね合わせなければならない。
- (3) 受注者は、盛土作業について最凹部から各層平坦に締固め、設計図書に示す高さまで盛立てるものとし、締固め一層の仕上がり厚さは 30cm 以下としなければならない。
- (4) 受注者は、構造物の隣接箇所や狭い箇所の盛土及び埋戻しについて、タンパ、振動ローラ等の小型締固め機械等により締固めなければならない。

### 3-3-4 路体盛土工

- 1 受注者は、盛土工の施工に先立ち、基礎地盤の排水を行うとともに、草木及び根株など盛土に悪影響を与えるものは、除去しなければならない。  
根株を除去した後の穴やゆるんだ現地盤は、ブルドーザなどで整地し、降雨及び地表水等による水たまりのできないようにしなければならない。
- 2 受注者は、路体盛土工を施工する地盤で盛土の締固め基準を確保できないような軟弱地

盤、有機質土、ヘドロ等の不良地盤が現れた場合、敷設材工法等の処理方法について監督職員と協議しなければならない。

- 3 受注者は、盛土の主材料が岩塊、玉石である場合、空隙を細かな材料で充填しなければならない。やむを得ず30cm程度のものを使用する場合は、路体の最下層に使用しなければならない。
- 4 受注者は、盛土を安定なものにするため、設計図書に示す材料、含水比、まき出し厚及び施工方法等により施工しなければならない。
- 5 受注者は、路体及び路肩盛土工の施工に当たり、一層の仕上がり厚さを30cm以下とし、各層ごとに締固めなければならない。
- 6 受注者は、路体盛土工箇所に管渠等がある場合、管渠等を損傷しないように留意し、偏心偏圧のかからないよう左右均等かつ層状に、締固めなければならない。
- 7 受注者は、構造物の隣接箇所や狭い箇所の路体盛土工の施工について、タンパ、振動ローラ等の小型締固め機械により締固めなければならない。
- 8 受注者は、路体盛土工の作業終了時、又は作業を中断する場合、表面に横断勾配を設けるとともに、平坦に締固め、排水が良好に行われるようにしなければならない。
- 9 受注者は、路体盛土部分を運搬路に使用する場合、常に良好な状態に維持するものとし、路体盛土に悪影響を及ぼさないようにしなければならない。

### 3-3-5 路床盛土工

- 1 受注者は、路床盛土工を施工する地盤で盛土の締固め基準を確保できないような予測し得ない軟弱地盤、有機質土、ヘドロ等の不良地盤が現れた場合、敷設材工法等の処理方法について監督職員と協議しなければならない。
- 2 受注者は、盛土路床面より30cm以内の深さにある転石又は岩塊を取り除かなければならない。
- 3 受注者は、在来の道路上に薄い盛土を行う場合、あらかじめその表面をかき起こし、新旧一体となるように施工しなければならない。
- 4 受注者は、路床盛土工の施工に当たり、一層の仕上がり厚さを20cm以下とし、各層ごとに十分締固めなければならない。
- 5 路床の盛土材料の最大寸法は、10cm程度とする。
- 6 受注者は、特に指示する場合を除き、片切り、片盛りの接続部には、1：4程度の勾配をもって緩和区間を設けるものとする。

また、掘削（切土）部、盛土部の縦断方向の接続部には、岩の場合1：5以上、土砂の場合1：10程度のすりつけ区間を設け、路床支持力の不連続を避けなければならない。
- 7 受注者は、路床盛土工箇所に管渠等がある場合、管渠等を損傷しないように留意し、偏心偏圧のかからないよう左右均等かつ層状に、締固めなければならない。
- 8 受注者は、構造物の隣接箇所や狭い箇所の路床盛土工の施工について、タンパ、振動ローラ等の小型締固め機械により締固めなければならない。
- 9 受注者は、路床盛土工の作業終了時、又は作業を中断する場合、表面に横断勾配を設けるとともに、平坦に締固め、排水が良好に行われるようにしなければならない。
- 10 受注者は、路床盛土部分を運搬路に使用する場合、常に良好な状態に維持するものとし、

路床盛土に悪影響を及ぼさないようにしなければならない。

### 3-3-6 整形仕上げ工

- 1 受注者は、指定された勾配で、法面の安定を欠くおそれのある場合及び転石等で法面の不陸を招くおそれのある場合、監督職員と協議しなければならない。
- 2 受注者は、土質の変化や切土と盛土の法面の連続により、法勾配が変わる箇所の取付けは、なじみよく施工しなければならない。
- 3 受注者は、水平な面を施工する場合、平坦に締固め、排水が良好となるよう施工しなければならない。

### 3-3-7 作業土工

#### 1 床掘

- (1) 受注者は、床掘りの施工に当たり、地質の硬軟、地形及び現地の状況により安全な工法をもって、設計図書に示す工事目的物の深さまで掘り下げなければならない。
- (2) 受注者は、床掘りにより崩壊又は破損のおそれがある構造物等を発見した場合、応急措置を行うとともに、速やかにその対応等について監督職員と協議しなければならない。
- (3) 受注者は、床掘り仕上がり面の掘削において、地山を乱さないよう、かつ不陸が生じないように施工しなければならない。
- (4) 受注者は、岩盤床掘りを発破によって行う場合、設計図書に示す仕上げ面を越えて、発破を行わないように施工しなければならない。万一、誤って仕上げ面を越えて発破を行った場合は、監督職員の承諾を得た工法で修復しなければならない。
- (5) 受注者は、床掘り箇所の湧水及び滞水などをポンプあるいは排水溝を設けるなどして排除しなければならない。また、湧水等の規模が大きく床掘りが困難な場合は、施工方法について事前に監督職員と協議しなければならない。
- (6) 受注者は、施工上やむを得ず既設構造物等で、設計図書に示す断面を越えて切削する必要が生じた場合、事前に監督職員と協議しなければならない。
- (7) 受注者は、掘削において管布設、接合、基礎工、埋戻し等の作業及び管体の安全を考慮して必要な幅員及び法勾配を確保するものとし、過掘りの発生は極力避けなければならない。継手掘り箇所又は、やむを得ず基礎地盤を過掘りした場合、良質な材料を用いて締固め、当初地盤と同等程度に復元しなければならない。
- (8) 受注者は、管水路の掘削完了後基礎地盤の状態について、監督職員の確認を受けるものとする。

#### 2 埋戻

- (1) 受注者は、埋戻し箇所が水中の場合、施工前に排水しなければならない。ただし、やむを得ず水中埋戻しを行う場合、施工方法について監督職員と協議しなければならない。
- (2) 受注者は、埋戻しに当たり、埋戻し箇所の残材、廃物、木くず等を撤去し、本章3-3-3盛土工4. 締固めに準じて締固めながら埋戻さなければならない。また、埋戻しによって構造物に破損等が生じないようにしなければならない。
- (3) 管水路の埋戻し用土は、設計図書に示す場合を除き、掘削土を使用するが、石礫、有機物等の有害物を含む場合は、監督職員と協議するものとする。
- (4) 受注者は、管水路の埋戻しに当たり、管の浮上を防止するため管頂上約 60 cmまで、管

の接合後速やかに施工しなければならない。

- (5) 受注者は、管水路の埋戻しに当たり、設計図書に明示された締固め度が得られるように、使用する機種、層厚、転圧回数等を定めて、管に損傷を与えないよう締固めなければならない。

### 3-3-8 作業残土処理工

- 1 受注者は、建設発生土について、第1編1-1-24 建設副産物の規定により、適切に処理しなければならない。
- 2 受注者は、建設発生土の受入れ地への搬入に先立ち、指定された建設発生土の受入れ地について地形を実測し、資料を監督職員に提出しなければならない。  
ただし、実測困難な場合等には、これに代わる資料を監督職員に提出し、承諾を得るものとする。
- 3 受注者は、施工上やむを得ず指定された場所以外に建設発生土を処分する場合、処分方法等について監督職員と協議しなければならない。
- 4 受注者は、建設発生土の受入れ地での施工条件について、設計図書によらなければならない。なお、設計図書に示されていない場合は、監督職員と協議しなければならない。

## 第4節 基礎工

### 3-4-1 一般事項

受注者は、杭の打込みに当たり、次の事項に注意しなければならない。

- (1) 打込み方法、使用機械、ハンマ等は、打込み地点の土質条件、立地条件、杭の種類に応じたものを選ぶものとし、これらを施工計画書に記載するものとする。
- (2) 試験杭の施工は、設計図書に特段の定めのある場合にあつては、当該設計図書に従い行うものとし、設計図書に特段の定めがない場合にあつては、基礎ごとに行うものとする。  
また、試験杭で十分な情報が得られない場合は、以降の施工方法について監督職員と協議しなければならない。
- (3) 試験杭は、設計図書に照らし、その支持力等に問題がない場合には、当該設計図書における工事目的物の基礎杭とすることができる。
- (4) 杭を設計図書に従い正しい位置に建込み、打込み中偏位を生じないように施工したにもかかわらず、杭が破損、わん曲、ねじれ、杭狂い等を生じた場合、又は打込み傾斜の著しい場合は、監督職員と協議しなければならない。
- (5) 杭の打込みに当たり、杭の頭部を保護するため、面取り、鉢巻き、キャップを使用するなどの方法を講じなければならない。
- (6) 設計図書に示す深度に達する前に打込み不能となった場合は、原因を調査するとともに、その処理方法について監督職員と協議しなければならない。  
また、設計図書に示す長さを打込んでも設計図書に示す支持力に達しない場合は、その処置方法について監督職員と協議しなければならない。
- (7) あらかじめ杭の打止め管理方法（ペン書き法による貫入量、リバウンドの測定あるいは杭頭計測法による動的貫入抵抗の測定、オーガ掘削時に地中から受ける抵抗に係る電

氣的な計測値の測定など)、根固め液及びくい周固定液の注入量の測定方法等を施工計画書に記載し、これによる施工記録を整備保管するとともに、監督職員から請求があった場合、速やかに提示するとともに、工事完成時に監督職員へ提出しなければならない。

なお、取得すべき施工記録が取得できない場合に、当該施工記録に代替する記録を確保するための手法について施工計画書に記載し、施工時に当該施工記録が取得できない場合には当該手法に基づき記録を作成しなければならない。

- (8) 杭の打込みをウォータージェットを用いて施工する場合は、最後の打止りをハンマ等で数回打込んで落ち着かせなければならない。
- (9) 杭の施工後に、地表面に凹凸や空洞が生じた場合は、本章3-3-7作業土工2.埋戻に準じて、これを埋戻さなければならない。
- (10) 中掘り杭工法で施工する場合は、掘削及び沈設中における土質性状の変化や杭の沈設状況などを観察し、杭周辺及び先端地盤の乱れを最小限に留めるように沈設するとともに必要に応じて所定の位置に保持しなければならない。

また、先端処理については、設計図書に示す方法で試験杭等の打止め条件に基づき、最終打止め管理を適正に行わなければならない。なお、土質状況等により設計図書により難しい場合は、監督職員と協議しなければならない。杭の掘削・沈設速度は杭径や土質条件によって異なるが、試験杭により確認した現場に適した速度で行わなければならない。施工管理装置は、中掘り掘削・沈設およびセメントミルク噴出攪拌方式の根固部の築造時、コンクリート打設方式の孔底処理に必要な施工管理項目について常時表示・記録できるものを選定しなければならない。

- (11) 杭頭処理に当たり、設計図書に従い、杭本体を損傷させないように行わなければならない。

### 3-4-2 既製杭工

#### 1 コンクリート杭

- (1) 受注者は、コンクリート杭の保管に当たり、杭打現場の近くで適当な広さのところに水平にして置くものとする。なお、段積みは二段以下とし、各段の枕材は同一鉛直線上に位置させなければならない。
- (2) 受注者は、杭の運搬における積込み、荷卸しに当たり、必ず2点で支持しなければならない。また、杭の建込みにおける吊点は、ひび割れを生じない安全な位置でなければならない。
- (3) 受注者は、杭の打込み線に対して、杭、キャップ及びハンマの各軸線が打込み方向に一直線になるように、調整、確認を行った後でなければ打込んではいけない。
- (4) 受注者は、ドロップハンマで長い杭を打込む場合、打込み中に杭が振れないよう振れ止め装置をつけなければならない。

また、ディーゼルハンマのパイルガイドは、杭を鉛直に打込む場合2m～3mの箇所、又は斜杭の場合には、杭下端から杭長の約1/3の箇所に取付けるものとする。

- (5) 受注者は、本条に示されていない事項について、JIS A 7201(遠心力コンクリートくい)の施工標準)によるものとする。
- (6) 受注者は、JIS A 7201で定められた埋込み工法を用いる施工において、先端処

理方法がセメントミルク噴出攪拌方式、又はコンクリート打設方式の場合、杭先端が設計図書に示す支持層付近に達した時点で支持層の確認をするとともに、確認のための資料を整備及び保管し、監督職員の請求があった場合は速やかに提示するとともに、工事完成時に監督職員に提出しなければならない。

セメントミルクの噴出攪拌方式の場合、過度の掘削や長時間の攪拌などによって杭先端周辺の地盤を乱さないようにしなければならない。

また、コンクリート打設方式の場合、根固めを造成する生コンクリートを打込むに当たり、孔底沈殿物（スライム）を除去した後、トレミー管などを用いて設計図書に示す位置まで杭先端部を根固めしなければならない。

- (7) 受注者は、根固め球根を造成するセメントミルクの水セメント比は設計図書によるものとし、設計図書に示す位置まで球根状に杭先端部を根固めしなければならない。

また、球根形状について監督職員の承諾を得るものとする。攪拌完了後のオーガ引上げは、吸引現象防止のため、セメントミルクを噴出しながらゆっくりと引き上げなければならない。

- (8) 受注者は、コンクリート杭を現場溶接する場合、本条2. 鋼杭工に準じて行うものとする。

## 2 鋼杭工

- (1) 受注者は、鋼管杭及びH形鋼杭の運搬、保管に当たり、杭の表面、H形鋼杭のフランジ縁端部、鋼管杭の継手、開先部分等に損傷を与えないようにしなければならない。

また、杭の断面特性を考えて、大きなたわみ変形を生じないようにしなければならない。

- (2) 受注者は、杭の頭部を切りそろえる場合、杭の切断面を水平かつ平滑に切断し、鉄筋、ずれ止めなどを確実に取付けなければならない。
- (3) 現場継手を溶接により行う場合については、アーク溶接継手とし、現場溶接に際しては、溶接工の選定及び溶接の管理、指導、検査及び記録を行う溶接施工管理技術者を常駐させるとともに次の規定によらなければならない。

ア 溶接工は、J I S Z 3801（手溶接技術検定における試験方法及び判定基準）又はJ I S Z 3841（半自動溶接技術検定における試験方法及び判定基準）に定められた試験のうち、その作業に該当する試験（又は同等以上の検定試験）に合格した者で、かつ現場溶接の施工経験が6ヶ月以上の者でなければならない。

なお、同等以上の検定試験とは、W E S 8106（基礎杭溶接技能者の資格認証基準：一般社団法人日本溶接協会）をいう。

イ 受注者は、その工事に従事する溶接工の資格証明書の写しを監督職員に提出しなければならない。また、溶接工は、資格証明書を常時携帯し、監督職員が資格証明書の提示を求めた場合はこれに応じなければならない。

ウ 受注者は、直流又は交流アーク溶接機を用いるものとし、二次側に電流計、電圧計を備えておき、溶接作業場にて電流調節が可能でなければならない。

エ 受注者は、降雪、降雨時、強風時に露天下で溶接作業を行ってはならない。ただし、作業が可能なように、遮へいした場合等には監督職員の承諾を得て作業を行うことが

できる。

また、気温が5℃以下のときは溶接を行ってはならない。ただし、気温が-10～+5℃の場合で、溶線部から100mm以内の部分がすべて+36℃以上に予熱した場合は施工できるものとする。

オ 受注者は、溶接部の表面の錆、ごみ、泥土等の有害な付着物をワイヤーブラシ等でみがいて清掃し、乾燥させなければならない。杭頭を打込みの打撃等により損傷した場合は、杭の機能を損なわないように、補修又は取り替えなければならない。

カ 受注者は、上杭の建込みに当たり、上下軸が一致するように行い、表3-4-1の許容値を満足するように施工しなければならない。なお、測定は、上杭の軸方向を直角に近い異なる二方向から行うものとする。

表 3-4-1 現場円周溶接部の目違いの許容値

外 径	許容値	摘 要
700mm 未満	2mm 以下	上杭と下杭の外周長の差で表し、その差を $2\text{mm} \times \pi$ 以下とする。
700mm 以上 1,016mm 以下	3mm 以下	上杭と下杭の外周長の差で表し、その差を $3\text{mm} \times \pi$ 以下とする。
1,016mm を越え 2,000mm 以下	4mm 以下	上杭と下杭の外周長の差で表し、その差を $4\text{mm} \times \pi$ 以下とする。

キ 受注者は、溶接完了後、欠陥の有無の確認を設計図書に示す方法、個数について指定された箇所を実施しなければならない。

なお、設計図書に示されていない場合、杭基礎施工便覧に規定する試験方法によるものとするが、個数及び箇所については監督職員と協議をしなければならない。

また、確認の結果、発見された欠陥のうち手直しを要するものについては、グラインダー又はガウジングなどで完全にはつとり、再溶接して補修しなければならない。

ク 受注者は、斜杭の場合の鋼杭の溶接に当たり、自重により継手が引張りを受ける側から開始しなければならない。

ケ 受注者は、上記のカ、キのほか、杭の現場溶接継手に関する溶接条件、溶接作業、検査結果等を監督職員に報告するものとする。

なお、報告前においても当該記録を常に整備、保管し、監督職員から請求があった場合は、速やかに提示しなければならない。

コ 受注者は、H形鋼杭の溶接に当たり、まず下杭のフランジ外側に継目板をあて周囲をすみ肉溶接した後、上杭を建込み上下杭軸の一致を確認のうえ、継目板を上杭にすみ肉溶接しなければならない。突き合わせ溶接は、両側フランジ内側に対しては片面V形溶接、ウェブに対しては両面K形溶接を行うものとする。

ウェブに継目板を使用する場合は、継目板の溶接はフランジと同一の順序とし、杭断面の突き合わせ溶接はフランジ、ウェブとも片面V形溶接を行うものとする。

(4) 受注者は、中掘杭工法の先端処理について、本条1. コンクリート杭に準じて施工しなければならない。

### 3 木杭工

(1) 受注者は、基礎杭丸太の材質について設計図書に示されていない場合、樹皮をはいだ

生松丸太とし、有害な曲がり、腐朽、裂目等欠点のない材料を使用しなければならない。  
また、杭の曲がり、両端の中心を結ぶ直線から外れないものを使用しなければならない。

- (2) 杭の先端は、角錐形に削るものとし、角錐の高さは杭径の1.5倍を標準とする。杭頭は、杭の中心線に対して直角に切らなければならない。

### 3-4-3 場所打杭工

- 1 受注者は、機械の据付けに当たり、掘削機の据付け基盤を、作業中に機械が傾くことがないように強固にし、杭中心と機械掘削の中心を正確に合わせなければならない。
- 2 受注者は、掘削に当たり、次の事項に注意しなければならない。
  - (1) 掘削は常に鉛直であること。
  - (2) 地質に適した掘削速度で施工すること。
  - (3) 隣接構造物、又は養生中の杭に影響がないように、施工順序等を考慮して行うこと。
- 3 受注者は、掘削中の孔壁崩壊防止に当たり、次の事項に注意しなければならない。
  - (1) ケーシングチューブ及びスタンドパイプは、掘削機種に応じて適したものを使用すること。
  - (2) 掘削中は、常に孔内水位を地下水位より低下させないこと。
- 4 受注者は、コンクリートの打込みに先立ち、孔底沈殿物（スライム）の除去を確実に行わなければならない。
- 5 受注者は、鉄筋の加工、組立てを設計図書に従って行い、保管、運搬及び建込み時に変形しないよう堅固なものにしなければならない。また、鉄筋かごの継手は、重ね継手とする。これ以外の場合は、工事着手前に監督職員の承諾を得るものとする。
- 6 受注者は、鉄筋の建込みに当たり、次の事項について注意しなければならない。
  - (1) 鉄筋の建込みは、鉛直度を正確に保つようにし、孔壁に接触して土砂の崩壊を起こすことのないように留意すること。
  - (2) 鉄筋の建込み中は、建込み後にねじれ、曲がり、座屈及び脱落が生じないように留意すること。
- 7 受注者は、コンクリートの打込み及び養生に当たり、次の事項に注意しなければならない。
  - (1) 打込みは、原則としてトレミー管を用いて連続的に行うこと。
  - (2) 打込み量及び、打込み高さを常に正確に計測すること。
  - (3) トレミー管先端は、原則として打込んだコンクリート上面から2m以上入れておくこと。
  - (4) 打込み中にケーシングチューブの引抜きを行う場合は、鉄筋が共上がりを起こさないようにすること。また、ケーシングチューブの下端を打込まれたコンクリート上面より2m以上重複させておくこと。
  - (5) 杭頭部については、品質不良のコンクリート部分を見込んで設計図書に示す打上り面より50cm以上高く打込み、硬化後、設計図書に示す高さまで取壊さなければならない。
  - (6) 打込み完了後は、コンクリートが所定の強度に至るまで温度、荷重及び衝撃などの有害な影響を受けないよう十分養生すること。

- 8 受注者は、全ての杭について、床掘り完了後（杭頭余盛部の撤去前）に杭頭部の杭径を確認するとともに、その状況について写真撮影を行い監督職員に提出するものとする。その際、杭径が出来形管理基準を満たさない状況が発生した場合は、補修方法等について監督職員と協議を行うものとする。

### 3-4-4 土台木

- 1 受注者は、土台木に木材を使用する場合、樹皮をはいだ生木を用いなければならない。
- 2 受注者は、土台木の施工に当たり、基礎地盤を整正し締固めた後、据付けるものとし、空隙には栗石、砕石等を充填しなければならない。
- 3 受注者は、原則として土台木末口を上流側に向けて据付けるものとし、継ぎ足す場合はその端において長さ 20cm 以上の相欠きとし、移動しないようボルト等で完全に緊結させ 1 本の土台木として作用するようにしなければならない。
- 4 受注者は、止杭一本土台木の施工に当たり、止杭と土台木をボルト等で十分締付けなければならない。
- 5 受注者は、片はしご土台木の継手について、止杭一本土台木の場合と同様にし、継手が必ずさん木の上にくるよう施工しなければならない。
- 6 受注者は、はしご土台木の継手がさん木の上になるようにし、前後の土台木の継手が同一箇所に集中しないようにしなければならない。

### 3-4-5 オープンケーソン基礎工

- 1 受注者は、オープンケーソンのコンクリート打設、1 ロットの長さ、ケーソン内の掘削方法、載荷方法等について、施工計画書に記載しなければならない。
- 2 受注者は、ケーソン用刃口金物を設計図書に従って製作するものとし、監督職員の確認を受けた後でなければ使用してはならない。また、刃口金物の据付けは、設計図書に示す位置に不等沈下を起こさないように施工しなければならない。
- 3 受注者は、オープンケーソンの 1 ロットのコンクリートが、水密かつ必要によっては気密な構造となるように、連続して打込まなければならない。
- 4 受注者は、オープンケーソンの沈設中、全面を均等に掘り下げトランシット等で観測し、移動、傾斜及び回転が生じないように矯正しながら施工しなければならない。  
また、オープンケーソン外壁に刃口からの長さを記入し、これを観測し、急激な沈下を生じないように施工しなければならない。
- 5 受注者は、機械により掘削する場合、作業中のオープンケーソンに衝撃を与えないよう施工しなければならない。
- 6 受注者は、沈下に際し火薬類を使用する必要がある場合は、事前に設計図書に関して監督職員と協議しなければならない。なお、火薬類の使用によってみだりに周辺地盤を乱さないようにしなければならない。
- 7 受注者は、沈下を促進するための過度の掘り起こしをしてはならない。著しく沈下が困難な場合、原因を調査するとともにその処理方法について、監督職員と協議しなければならない。
- 8 受注者は、オープンケーソンが設計図書に示す深さに達したときは、ケーソン底面の乱された地盤の底ざらいを行い、支持地盤となる地山及び土質柱状図に基づき底面の支持地

盤条件が設計図書を満足することを確認し、その資料を整備及び保管し、監督職員の請求があった場合は、速やかに提示するとともに、工事完成時に監督職員へ提出しなければならない

- 9 受注者は、底盤コンクリートを打つ前に刃口以上にある土砂を取り除き、又は掘り過ぎた部分を、コンクリート等で埋戻さなければならない。
- 10 受注者は、底部のコンクリートが硬化した後に、安全を確認のうえ水替えを行い、監督職員によるオープンケーソン内部の確認検査を受けなければならない。
- 11 受注者は、中詰めの施工に当たり、設計図書によらなければならない。

### 3-4-6 ニューマチックケーソン基礎工

- 1 ニューマチックケーソンは、本章3-4-5オープンケーソン基礎工1、2及び8の規定に準じるものとする。
- 2 受注者は、ニューマチックケーソンの施工に当たり、特に工事中の事故及びケーソン内作業の危険防止を図るため、諸法令等を遵守し、十分な設備で施工しなければならない。
- 3 受注者は、沈設をケーソン自重、載荷荷重、摩擦抵抗の低減などにより行わなければならない。やむを得ず減圧沈下を併用する場合は、事前に監督職員の承諾を得るとともに、ケーソン本体の安全性及び作業員の退出を確認し、さらに近接構造物へ悪影響を生じないようにしなければならない。
- 4 受注者は、ニューマチックケーソンの沈下が完了したとき、刃口面で地均しし、刃口周辺から中央に向かって中詰めコンクリートを打設するものとし、打設後24時間以上送気圧を一定に保ち養生しなければならない。

### 3-4-7 矢板工

#### 1 一般事項

- (1) 受注者は、打込み方法、使用機械等については、設計図書によるものとするが、設計図書に示されていない場合には、打込み地点の土質条件、立地条件、矢板の種類等に応じたものを選定しなければならない。
- (2) 受注者は、矢板の打込みにおいて導材等を設置し、振れ、よじれ、倒れを防止するよう留意しなければならない。また、隣接矢板が共下がりしないように施工しなければならない。
- (3) 受注者は、打込みに際し矢板が入らない場合、あるいは矢板の破損及び打込み傾斜の著しい場合、監督職員と協議しなければならない。
- (4) 受注者は、控索材の取付けに当たり、各控索材が一様に働くよう締付けを行わなければならない。
- (5) 受注者は、ウォータージェットを用いて施工する場合、最後の打止まりをハンマ等で数回打込んで落ち着かせなければならない。

#### 2 鋼矢板

受注者は、鋼矢板の使用に当たり、次の事項に注意しなければならない。

- (1) 矢板の運搬及び保管において、変形を生じないように取り扱いなければならない。
- (2) 運搬、建込み及び引抜き作業を容易にするため、矢板の頂部から30cm程度の位置に直径5cm以内の孔をあけることができる。この場合、孔が笠コンクリートに埋め込まれ

ていない限り、母材と同程度の材料で溶接によりふさがなければならない。

### 3 木矢板

受注者は、木矢板の使用に当たり、次の事項に注意しなければならない。

- (1) 特に指定する場合を除き、木矢板の種類は、松を選定しなければならない。
- (2) 矢板の頭部は正しく水平に切り、かつ面取り仕上げをしなければならない。
- (3) 矢板の接着面は矢苜矧（ヤハズハギ）、相欠（アイカギ）、核矧（サネハギ）、楔矧（クサビハギ）等の加工をしなければならない。

また、先端部は、剣先に仕上げなければならない。

### 4 コンクリート矢板

受注者は、コンクリート矢板の使用に当たり、次の事項に注意しなければならない。

- (1) 矢板の保管に当たり、材質の機能障害を起こさないよう水平に置くものとし、段積みは二段以下としなければならない。
- (2) 矢板の運搬における積込み、荷卸しに当たり、2点以上で支持し、特に長尺ものは、ひび割れを生じない安全な位置を確認し施工しなければならない。

## 3-4-8 砂基礎工

受注者は、砂基礎の施工に当たり、基礎材投入後、施工基面の不陸を整正し十分締固めたのち、設計図書に示す形状に仕上げなければならない。なお、砂基礎の締固めの方法及び締固めの程度は、設計図書によるものとする。

## 3-4-9 碎石基礎工

- 1 受注者は、砂利及び碎石基礎の施工に当たり、基礎材投入後、施工基面の不陸を整正し十分締固めたのち、設計図書に示す形状に仕上げなければならない。なお、碎石基礎の締固めの方法及び締固めの程度は、設計図書によるものとする。
- 2 受注者は、栗石基礎の施工に当たり、基礎材投入後、碎石などの間隙充填材を加えて十分締固め、設計図書に示す形状に仕上げなければならない。

## 3-4-10 コンクリート基礎工

受注者は、コンクリート基礎に施工継目を設け分割して打設する場合、上部構造物の継手と同一箇所継目がくるよう施工しなければならない。

# 第5節 石、ブロック積（張）工

## 3-5-1 一般事項

受注者は、コンクリートブロック積工、石積工、コンクリート擁壁等の施工に当たり、目地及び水抜きなどの排水孔の位置が設計図書に示されていない場合、その施工方法について監督職員と協議しなければならない。

なお、排水孔の勾配について定めがない場合には、2%程度で設置するものとする。

## 3-5-2 作業土工

作業土工の施工については、本章3-3-7作業土工の規定によるものとする。

## 3-5-3 コンクリートブロック工

- 1 受注者は、設計図書に示すコンクリートブロックの規格を使用し、本章3-5-5石積

(張) 工に準じて施工しなければならない。

- 2 受注者は、連節ブロック張について布張とし、縦目地方向に丸棒鋼をもって連結しなければならない。また、丸棒鋼の規格等については、設計図書によらなければならない。

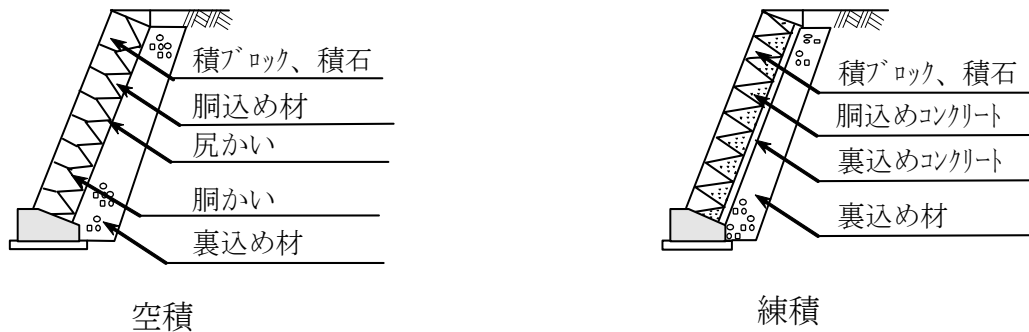


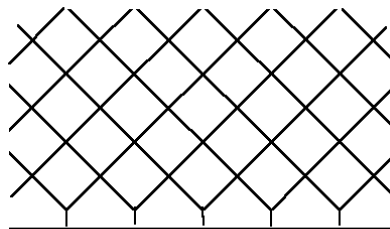
図 3-5-1 コンクリートブロック工 標準断面図

### 3-5-4 緑化ブロック工

- 1 受注者は、緑化ブロック基礎のコンクリートについて、設計図書に示す打継目地以外には打継目を設けて打設してはならない。
- 2 受注者は、緑化ブロック積の施工に当たり、各ブロックのかみ合わせを確実に行わなければならない。
- 3 受注者は、緑化ブロック積の施工に当たり、緑化ブロックと地山の間には空隙が生じないように裏込めを行い、1段ごとに締固めなければならない。
- 4 受注者は、引渡しまでの間、緑化ブロックに植栽を行った植物が枯死しないように養生しなければならない。引渡しまでの間に植物が枯死した場合は、その原因を調査し監督職員に報告するとともに、再度施工し、施工結果を監督職員に報告しなければならない。

### 3-5-5 石積(張)工

- 1 受注者は、積石の積み方に先立ち、石に付着したごみ、汚物を清掃しなければならない。
- 2 受注者は、石積(張)工の施工に当たり、特に指定されていない限り谷積方式とし、根石はなるべく大きな石を選び、所定の基礎、又は基礎工になじみ良く据付けなければならない。



谷積

図 3-5-2 谷積 模式図

- 3 受注者は、石積(張)工の施工に当たり、等高を保ちながら積み上げるものとし、天端石及び根石は、できる限り五角石を使用しなければならない。
- 4 受注者は、空石積(張)工の施工に当たり、胴かいにて積石を固定し、胴込め、裏込めを充填しつつ、平坦な大石を選んで尻かいを施して主要部を完全に固定し、空隙が生じな

いように十分突固めなければならない。

- 5 受注者は、練石積（張）工の施工に当たり、尻かいにて積石を固定し、胴込コンクリートを充填し、十分突固めを行い、合端付近に著しい空隙が生じないように施工しなければならない。
- 6 受注者は、練石積の裏込めコンクリートの背面に、抜型枠等を用いて石積面からコンクリート背面までの厚さを、正しく保つようしなければならない。
- 7 受注者は、練石積（張）工の合端について、監督職員の承諾を得なければモルタル目地を塗ってはならない。
- 8 受注者は、石積（張）工の施工に当たり、四ツ巻、八ツ巻、四ツ目、落とし込み、目通り、重箱あるいは、はらみ、逆石、その他の欠点がないように施工しなければならない。
- 9 受注者は、練石積の1日積上げ高さを1.5m程度までとしなければならない。
- 10 受注者は、張石の施工に先立ち設計図書に示す厚さに栗石等を敷均し、十分突固めを行わなければならない。また、張石は、凹凸なく張り込み、移動しないように栗石等を充填しなければならない。

## 第6節 法面工

### 3-6-1 一般事項

受注者は、各工法に応じた法面整形を行い、設計図書に示されている法面保護工を施工するものとする。

### 3-6-2 作業土工

作業土工の施工については、本章3-3-7作業土工の規定によるものとする。

### 3-6-3 植生工

#### 1 一般事項

(1) 種子吹付けに関する一般事項は、次によるものとする。

材料の種類、品質及び配合については、設計図書に示すものとする。また、受注者は、発芽を要する期間を経過した時点で発芽不良箇所が生じた場合、その原因を調査し、監督職員に報告するとともに再度施工し、その結果を監督職員に報告しなければならない。

(2) 筋芝、張芝に関する一般事項は、次によるものとする。

ア 受注者は、盛土法面及び平場に、芝の育成に適した土を所定の層厚に敷均し、十分締固めなければならない。

イ 受注者は、現場に搬入した芝を、速やかに芝付けすることとし、直射日光、雨露にさらしたり、積み重ねて枯死したものを使用してはならない。また、芝付け後、枯死しないように養生しなければならない。

なお、工事完成までに芝が枯死した場合は、受注者はその原因を調査し、監督職員に報告するとともに、再度施工し、その結果を監督職員に報告しなければならない。

#### 2 種子吹付

(1) 受注者は、混合材に土を使用する場合、種子の生育に有害な物質、有機不純物を含ま

ない粘土質のものとし、使用する土は、あらかじめふるいにかけて、石礫、土塊などを取り除かなければならない。

- (2) 受注者は、吹付け面の浮土、その他の雑物を取り除き、甚だしい凹凸は整正しなければならない。
- (3) 受注者は、吹付け面が乾燥している場合、吹付け前に順次散水し、十分に湿らさなければならない。
- (4) 受注者は、混合に際しミキサーへの投入順序を、水、肥料、種子及び混合材とし、1分間以上練り混ぜなければならない。
- (5) 受注者は、一様の厚さになるように吹付けなければならない。
- (6) 受注者は、吹付け距離及びノズルの角度を、吹付け面の硬軟に応じて調節し、吹付け面を荒らさないように注意しなければならない。

### 3 筋 芝

受注者は、筋芝の施工に当たり、土羽打ちを特に十分に行い、法面に合わせて表面を平らに仕上げたのち、幅 15cm 程度の芝を水平に敷き並べ、上に土をおいて十分締固めなければならない。なお、施工間隔は、法長さで 30cm を標準とする。また、法肩には耳芝を施工しなければならない。

### 4 張 芝

- (1) 受注者は、張芝の施工に当たり、施工箇所を不陸整正し、芝を張り敷き並べた後、土羽板等を用いて地盤に密着させなければならない。その後、湿気のある衣土を表面に均一に散布し、土羽板等で締固めなければならない。
- (2) 受注者は、張芝の脱落を防止するため、張芝一枚当たり 2 本～3 本の目串で固定しなければならない。張付けに当たり、芝の長手を水平方向にし、継目地を通さず施工しなければならない。また、法肩には耳芝を施工しなければならない。
- (3) 受注者は、人工芝張立てに当たり、必要に応じて法面を等高線に沿って溝切りし、その後、人工芝を隙間のないように溝に張立てなければならない。
- (4) 受注者は、人工芝の脱落を防止するため、アンカーピンで固定しなければならない。

### 5 播 種

受注者は播種に当たり、法面の直角方向に深さ 3 cm 程度土を掻き起し、種子が均一にむらのないようにまき付け、衣土をかけて埋めた後、土羽板により打固めなければならない。

## 3-6-4 法面吹付工

- 1 受注者は、セメントモルタル等の配合は設計図書によるものとし、吹付けに当たり、吹付けが均等になるように施工しなければならない。また、混合方法、吹付け機械、吹付け方法等について、施工計画書に記載しなければならない。
- 2 受注者は、吹付け面の状態により次のとおり施工しなければならない。
  - (1) 岩盤の場合は、ごみ、泥土及び浮石等の吹付け材の付着に、有害となるものを除去しなければならない。
  - (2) コンクリートの場合は、目荒しをした後十分清掃するものとする。吹付け面が吸水性の岩の場合は、十分吸水させなければならない。
  - (3) 土砂の場合は、吹付け圧により土砂が散乱しないように、打固めなければならない。

- 3 受注者は、吹付けの施工に影響を及ぼす湧水が発生した場合、又はそのおそれがある場合には、施工方法について事前に監督職員と協議しなければならない。
- 4 受注者は、補強用金網の設置に当たり、設計図書に示す仕上がり面からの間隔を確保し、かつ吹付け等により移動しないように法面に固定しなければならない。  
また、金網の継手の重ね幅は、10cm（1目）以上重ねなければならない。
- 5 受注者は、吹付けに当たり、法面に直角に吹付けるものとし、法面の上部より順次下部へ吹付け、はね返り材料の上に吹付けてはならない。
- 6 受注者は、1日の作業の終了及び休憩前は、吹付けの端部が次第に薄くなるように施工し、これに打継ぐ場合は、この部分のごみ、泥土等吹付け材の付着に有害となるものを除去後清掃し、かつ湿らせてから吹付けなければならない。
- 7 受注者は、表面及び角の部分について、施工速度を遅くして丁寧に吹付けなければならない。  
こて等で表面仕上げを行う場合、吹付けた面とコンクリートモルタル等の付着を良くしなければならない。
- 8 受注者は、金網取付け材を仕上げ面より適当な被覆を確保するように取付け、必要に応じてモルタルを注入して固定しなければならない。
- 9 受注者は、吹付けに際してのはね返り物を速やかに処理して、サンドポケットなどができないように施工しなければならない。
- 10 受注者は、二層以上に分けて吹付ける場合、層間にはく離が生じないように施工しなければならない。また、打継面を良く清掃して、吹付けなければならない。
- 11 受注者は、吹付工の伸縮目地、水抜き孔の施工について、設計図書によるものとする。  
なお、これにより難しい場合は、監督職員と協議しなければならない。
- 12 受注者は、法肩の吹付けに当たり、雨水などが浸透しないように地山に沿って巻き込んで施工しなければならない。

### 3-6-5 法枠工

#### 1 現場打法枠

##### (1) 基面処理

受注者は、切り取り、掘削時に法面をできるだけ平滑に仕上げなければならない。

また、型枠組立てに支障のある凹凸が生じた場合、コンクリートを打設するなどして凹凸を少なくしなければならない。

##### (2) 基礎

受注者は、現場打コンクリートの基礎を、沈下や滑動が生じないように施工しなければならない。

##### (3) 型枠組立て

受注者は、コンクリート打設時に型枠が破損したり、型枠と地山との隙間からコンクリートが流出しないように、堅固に型枠を組立てなければならない。

##### (4) コンクリートの配合及び打設

受注者は、コンクリートの配合及び打設について、設計図書に示すもの以外は、コン

クリート標準示方書（施工編）に基づき施工しなければならない。

#### (5) 中詰め

ア 受注者は、枠内に土砂を詰める場合、枠工下部より枠の高さまで締固めながら施工しなければならない。

イ 受注者は、枠内に土のうを施工する場合、土砂が十分詰まったものを使用し、枠の下端から隙間ができないよう施工し、脱落しないようアンカーピン等で固定しなければならない。

ウ 受注者は、枠内に玉石などを詰める場合、クラッシュラン等で空隙を充填しながら施工しなければならない。

エ 受注者は、枠内にコンクリート板などを張る場合、法面との間に空隙を生じないように施工しなければならない。

また、枠とコンクリート板との空隙は、モルタルなどで充填しなければならない。

オ 受注者は、コンクリート張工、又は厚層基材吹付工で施工する場合、枠内をよく清掃した後枠との間に隙間のできないように施工しなければならない。

### 2 プレキャスト法枠

#### (1) 基面処理

ア 受注者は、法枠工を盛土面に施工する場合、盛土表面を十分締固め、表面をできるだけ平滑に仕上げなければならない。

イ 受注者は、法枠工を掘削面に施工する場合、設計図書に基づいて平滑に切り取らなければならない。切り過ぎた場合には、粘性土を使用し、十分締固め整形しなければならない。

ウ 受注者は、法枠工の基礎の施工に当たり、緩んだ転石、岩塊等は落下の危険のないよう除去しなければならない。

#### (2) 基礎及び枠の組立て

ア 受注者は、枠工の基礎の施工に当たり、沈下、滑動、不陸などが生じないようにしなければならない。

イ 受注者は、法枠工の設置に当たり、枠をかみ合わせ、各部材に無理な力がかからないように、法尻から順序よく施工し、滑動しないように積み上げなければならない。

また、枠の支点部分に滑り止め用アンカーピンを用いる場合は、滑り止めアンカーピンと枠が連結するよう施工しなければならない。

#### (3) 中詰め

受注者は、中詰めの施工について、本条1. 現場打法枠（5）中詰めの規定によるものとする。

### 3 吹付枠

#### (1) 基面処理と型枠の組立て

ア 受注者は、凹凸の著しい法面では型枠が密着しにくいので、あらかじめコンクリート又はモルタル吹付け工などで凹凸を少なくした後、型枠を組立てなければならない。

イ 受注者は、型枠の組立てに当たり、縦方向の型枠を基本に組立て、すべり止め鉄筋にて固定しなければならない。

ウ 受注者は、鉄筋の継手について、コンクリート標準示方書に基づき、所定の長さを上下に重ね合わせるものとし、鉄筋の間隔及びかぶり等は、設計図書に示すとおりに配筋し、十分に固定しなければならない。

エ 受注者は、水抜き管を吹付け施工時に移動しないように設置し、目詰まりを起こさないように施工しなければならない。

## (2) 吹付けの施工

ア 受注者は、吹付けに使用するモルタル、又はコンクリートの配合並びに水セメント比について、吹付けを行う法面で、設計図書に示す強度を満足するよう配合試験により決定しなければならない。

イ 受注者は、吹付けの施工に当たり、定められた配合を維持しながら、法面上部から順次下部へ吹付け、はね返り材料の上に吹付けないようにしなければならない。また、吹付け施工に当たり極端な高温又は低温の時期や強風時を避けなければならない。

ウ 受注者は、吹付け継手を縦枠の途中で作らないものとする。ただし、やむを得ず継手を設けなければならない場合には、十分に水洗いをしたうえで施工しなければならない。

エ 受注者は、型枠断面より極端に大きくならないように吹付けなければならない。

## (3) 中詰め

受注者は、中詰め施工について、本条1. 現場打法枠（5）中詰めに準じるが、耐水性ダンボール製、板製、プラスチック製などの型枠を使用した場合、これらの型枠を完全に除去したうえで中詰目を施工しなければならない。

また、受注者は、枠内をモルタル吹付や厚層基材吹付などで施工する場合、枠内をよく清掃した後、枠との間に隙間のできないように施工しなければならない。

## 3-6-6 アンカー工

1 受注者は、材料を保管する場合、水平で平らな所を選び、地表面と接しないように角材等を敷き、降雨にあたらぬようにシート等で覆い、湿気、水に対する配慮をしなければならない。

2 受注者は、アンカーの削孔に際して、周囲の地盤を乱すことのないように十分注意して施工しなければならない。

3 受注者は、削孔水に清水を使用することを原則とし、定着グラウトに悪影響を及ぼす物質を含んではならない。

また、周辺地盤、アンカー定着地盤に影響を及ぼすおそれのある場合、監督職員と協議しなければならない。

4 受注者は、設計図書に示された延長に達する前に削孔が不能となった場合、原因を調査するとともに、その処置方法について、監督職員と協議しなければならない。

5 受注者は、削孔に当たり、アンカー定着部の位置が設計図書に示された位置に達したことを削孔延長、削孔土砂等により確認するとともに、確認結果を監督職員に提出しなければならない。

6 受注者は、削孔が終了した場合、原則として孔内を清水により十分洗浄し、スライム等を除去しなければならない。

- 7 受注者は、テンドンにグラウトとの付着を害する錆、油、泥等が付着しないよう注意して取り扱うものとし、万一付着した場合、これらを取り除いてから組立加工を行わなければならない。
- 8 受注者は、グラウト注入に当たり、削孔内の排水、排気を行い、グラウトが孔口から排出されるまで注入作業を中断してはならない。
- 9 受注者は、グラウト注入終了後、グラウトが硬化するまでテンドンが動かないように保持しなければならない。
- 10 受注者は、注入されたグラウトが設計図書に示された強度に達した後、設計図書に示された有効緊張力が得られるよう緊張力を与えなければならない。

### 3-6-7 かご工

- 1 受注者は、かご工の継かごを行う場合、施工の順序、継目の位置及び継目処理について、施工計画書に記載しなければならない。
- 2 受注者は、布設に当たり、床ごしらえのうえ、間割りをしてかご頭の位置を定めなければならない。なお、詰石の際、法肩及び法尻の屈折部が、特に扁平にならないように留意しなければならない。
- 3 受注者は、詰石後、かごを形成するものと同一規格の鉄線をもって、開口部を緊結しなければならない。
- 4 受注者は、水中施工など特殊な場合について、その施工方法について施工計画書に記載しなければならない。
- 5 受注者は、堅固で風化その他の影響を受けにくい良質なもので、網目よりも大きなものを、詰石材として使用しなければならない。
- 6 受注者は、外周りになるべく大きい石を選び、かごの先端から逐次詰め込み、空隙が少なくなるように充填しなければならない。
- 7 受注者は、じゃかご間の連結について、設計図書に示す場合のほか、法長1mごとにじゃかご用鉄線と同一規格の鉄線で緊結しなければならない。
- 8 受注者は、じゃかごの中詰用ぐり石について、15cm～25cmのもので、じゃかごの網目より大きな天然石又は割ぐり石を使用しなければならない。
- 9 受注者は、じゃかごの詰石について、じゃかごの先端から石を詰込み、外周りに大きな石を配置するとともに、じゃかご内の空隙を少なくしなければならない。なお、じゃかごの法肩及び法尻の屈折部が、扁平しないようにしなければならない。
- 10 受注者は、じゃかごの布設について、床ごしらえのうえ、間割りをしてかご頭の位置を定めなければならない。
- 11 受注者は、じゃかごの連結について、丸輪の箇所（骨線胴輪）でじゃかご用鉄線と同一規格の鉄線で緊結しなければならない。
- 12 受注者は、じゃかごの詰石後、じゃかごの材質と同一規格の鉄線を使用し、じゃかごの開口部を緊結しなければならない。
- 13 受注者は、ふとんかご、その他の異形かごについて、本条1. から5. に準じて施工しなければならない。
- 14 受注者は、ふとんかごの中詰用ぐり石について、ふとんかごの厚さが30cmの場合は5cm

～15cm、ふとんかごの厚さが50cmの場合は15cm～20cmの大きさとし、ふとんかごの網目より大きな天然石又は割ぐり石を使用しなければならない。

## 第7節 コンクリート

### 3-7-1 一般事項

- 1 受注者は、コンクリートの使用量が少量で、この節に示す事項により難しい場合、監督職員と協議しなければならない。

### 3-7-2 レディーミクストコンクリート

- 1 受注者は、レディーミクストコンクリートを用いる場合には、産業標準化法に基づき国に登録された民間の第三者機関（登録認証機関）により認証を受けた工場（J I Sマーク表示認証製品を製造している工場）で、かつ、コンクリートの製造、施工、試験、検査及び管理などの技術的業務を実施する能力のある技術者（コンクリート主任技士等）が常駐しており、配合設計及び品質管理等を適切に実施できる工場（全国生コンクリート品質管理監査会議の策定した統一監査基準に基づく監査に合格した工場等）から選定し、J I S A 5308（レディーミクストコンクリート）に適合するものを用いなければならない。
- 2 受注者は、本条第1に規定する工場で製造され、J I Sマーク表示されたレディーミクストコンクリートを用いる場合、工場が発行するレディーミクストコンクリート配合計画書及びレディーミクストコンクリート納入書を整備及び保管し、監督職員から請求があった場合は遅滞なく提示するとともに、検査時まで監督職員へ提出しなければならない。
- 3 受注者は、本条第1に規定するレディーミクストコンクリートを用いることが困難な場合には、配合試験に立会するとともに、選定する工場が、設計図書に指定する品質が得られることを確認出来る資料を監督職員に提出し、確認を得なければならない。  
なお、コンクリートの製造、施工、試験、検査、管理等の技術的業務を実施する能力のある技術者が常駐し、配合設計、品質管理等を適切に実施できる工場から選定しなければならない。
- 4 受注者は、本条第1に規定する工場でない工場で製造したレディーミクストコンクリート及び本条1に規定する工場であってもJ I S A 5308（レディーミクストコンクリート）以外のレディーミクストコンクリートを用いる場合、設計図書、本章「3-7-3 配合」及び「3-7-4 材料の計量」の規定によるとともに、配合試験に立会し、製造工場の材料試験結果、配合の決定に関する資料を監督職員に提出し、承諾を得なければならない。
- 5 受注者は、運搬車の使用に当たり、練り混ぜたコンクリートを均一に保持し、材料の分離を起さずに、容易に完全に排出できるトラックアジテータを使用しなければならない。  
これにより難しい場合は、監督職員と協議しなければならない。  
なお、運搬車にダンプトラック等を使用する場合には、その荷台を平滑で、かつ防水構造としなければならない。
- 6 受注者は、レディーミクストコンクリートの品質を確かめるための検査をJ I S A 5308（レディーミクストコンクリート）により実施しなければならない。なお、生産者等

に検査のための試験を代行させる場合、受注者がその試験に臨場しなければならない。また現場練りコンクリートについても、これに準じるものとする。

### 3-7-3 配合

- 1 受注者は、コンクリート配合設計に用いる条件について、設計図書によらなければならない。
- 2 受注者は、計画配合を現場配合に直す場合に、骨材の表面水量試験及びふるい分け試験に基づき行わなければならない。
- 3 受注者は、使用する材料を変更し、又は計画配合の修正が必要と認められた場合、計画配合表を作成して監督職員に提出し、承諾を得るものとする。

### 3-7-4 材料の計量

- 1 現場配合による場合の材料の計量1回当たりの計量値の許容差は、表 3-7-1 の値以下でなければならない。

表 3-7-1 計量値の許容差

材料の種類	計量値の許容差 (%)
水	1
セメント	1
骨材	3
混和材	2※
混和剤	3

※高炉スラグ微粉末の計量値の許容差の最大値は、1 (%) とする。

- 2 混和剤を溶かすのに用いた水、又は混和剤を薄めるのに用いた水は、練り混ぜ水の一部とする。
- 3 受注者は、各材料をバッチ分ずつ質量で計量しなければならない。  
ただし、水及び混和剤溶液は、表 3-7-1 に示した許容差内である場合、体積で計量してもよい。  
なお、バッチの量は、工事の種類、コンクリートの打込み量、練り混ぜ設備、運搬方法等を考慮して、これを定めなければならない。

### 3-7-5 材料の貯蔵

- 1 受注者は、袋詰めセメントの貯蔵に当たり、地上 30cm 以上あげた床の上に積み重ね、検査や搬出に便利のように配慮しなければならない。なお、積み重ね高さは 13 袋以下としなければならない。
- 2 受注者は、貯蔵中いくぶんでも固まったセメントを工事に用いてはならない。

### 3-7-6 練り混ぜ

- 1 練り混ぜ時間は、試験練りによって定める。やむを得ず、練り混ぜ時間の試験を行わない場合は、その最小時間を可傾式バッチミキサを用いる場合 1 分 30 秒、強制練りバッチミキサを用いる場合は 1 分とする。
- 2 受注者は、練り置いて固まり始めたコンクリートを、練り返して用いてはならない。

### 3-7-7 塩化物含有量の限度

- 1 コンクリート中の塩化物含有量は、コンクリート中に含まれる塩化物イオンの総量で表すものとする。
- 2 練り混ぜ時におけるコンクリート中の全塩化物量は、原則として、 $0.30\text{kg}/\text{m}^3$ 以下とする。  
ただし、鉄筋コンクリート部材、ポストテンション方式のプレストレストコンクリート部材（シース内のグラウトを除く）及び用心鉄筋を有する無筋コンクリートの場合で、塩化物量の少ない材料の入手が著しく困難な場合、全塩化物量の許容値を $0.60\text{kg}/\text{m}^3$ 以下とすることができる。  
この場合、工事着手前に監督職員の承諾を得るものとする。

### 3-7-8 打込み準備

- 1 受注者は、打込みの前に鉄筋、型枠、その他の配置を正しい位置に固定し、コンクリートと接して吸水するおそれのあるところについて、あらかじめ湿らせなければならない。
- 2 受注者は、コンクリート打ちを始める前に、運搬装置、打込み設備及び型枠内を清掃して、コンクリート中に雑物の混入することを防がなければならない。

### 3-7-9 アルカリ骨材抑制対策

レディーミクストコンクリートは、次の（1）及び（2）を優先したアルカリ骨材抑制対策が行われているものとし、その方法について監督職員に報告するものとする。

なお、現場練りコンクリートについても、これに準じるものとする。

#### （1）コンクリート中のアルカリ総量の抑制

アルカリ量が表示されたポルトランドセメント等を使用し、コンクリート $1\text{m}^3$ に含まれるアルカリ総量を $\text{Na}_2\text{O}$ 換算で $3.0\text{kg}$ 以下にする。

#### （2）抑制効果のある混合セメント等の使用

J I S R 5211 高炉セメントに適合する高炉セメントB種（スラグ混合比 40%以上）又はC種、あるいはJ I S R 5213 フライアッシュセメントに適合するフライアッシュセメントB種（フライアッシュ混合比 15%以上）又はC種、若しくは混和剤をポルトランドセメントに混入した結合材でアルカリ骨材反応抑制効果の確認されたものを使用する。

#### （3）安全と認められる骨材の使用

受注者の立会いのもと骨材を採取し、骨材のアルカリシリカ反応性試験（化学法又はモルタルバー法）を行い、その結果が無害と確認された骨材を使用する。

なお、化学法については工事開始前、工事中1回/6ヶ月かつ産地が変わった場合に信頼できる試験機関で試験を行うものとし、またモルタルバー法は試験成績書により確認をするとともに、J I S A 1804 コンクリート生産工程管理用試験方法により骨材が無害であることを確認する。

ただし、次の場合はこの限りではない。

#### ア 工事開始前

コンクリート打設開始日の1ヶ月以内に、国営農業農村整備事業等で発注した他工事の受注者の立会いによる試験結果がある場合は、その試験結果を使用できる。

#### イ 工事中1回/6ヶ月かつ産地が変わった場合

J I Sに基づき6ヶ月ごとに行う試験を化学法で行う場合は、試験に用いる骨材の採

取に骨材生産者、生コンクリート生産者及び受注者が立会えば、J I Sに基づく試験結果が使用できる。

なお、この試験結果は1ヶ月以内であれば他工事でも使用できるが、この場合、受注者は同一の骨材生産場所から納入されていることを確認するものとする。

### 3-7-10 コンクリート打込み

1 受注者は、コンクリート打設作業に当たり、あらかじめ打設計画を作成し、適切な高さ

に設定して、これに基づき打設作業を行わなければならない。

2 受注者は、コンクリートを速やかに運搬し、直ちにコンクリートが鋼材の周囲及び型枠のすみずみに行き渡るように打設、十分に締固めなければならない。

練り混ぜから打ち終るまでの時間は、原則として外気温が25℃を越えるときで1.5時間、25℃以下のときで2時間以内とし、かつ、コンクリートの運搬時間（練り混ぜ開始から荷卸し地点に到着するまでの時間）は1.5時間以内としなければならない。ただし、工事特性等を踏まえ、これらの時間を超える可能性がある場合は、監督職員と協議するものとする。

3 コンクリートの練混ぜから打ち終わるまでの時間中、コンクリートを日光、風雨等から保護しなければならない。

4 受注者は、コンクリートの打込み作業に当たり、型枠のずれ、浮上り、目地材の離れ及び鉄筋の配置を乱さないようにしなければならない。

5 受注者は、日平均気温が4℃以下になることが予想される場合は、本章3-10-2寒中コンクリートの規定によらなければならない。また、コンクリート打込み時における日平均気温が25℃を越えることが予想される場合は、本章3-10-1暑中コンクリートの規定によらなければならない。

6 受注者は、その打上り面が1区画内で、ほぼ水平となるようにコンクリートを打つことを原則とする。コンクリート打込みの一層の高さは、締固め能力を考慮してこれを定めなければならないが、一般に40cm～50cm以下を標準とする。

7 受注者は、型枠が高い場合、材料の分離を防ぐため、並びに打込み中の層の上部にある鉄筋及び型枠にコンクリートが付着して硬化するのを防ぐために型枠に投入口を設けるか、又は縦シュート等を用い吐出口を打込み面近くまで下げてコンクリートを打たなければならない。

8 受注者は、バケット、ホッパー等の吐出口から、コンクリートの打込み面までの自由落下高さを1.5m以下としなければならない。

9 受注者は、コンクリートを二層以上に分けて打込む場合、原則、下層のコンクリートが固まり始める前に上層のコンクリートを打込み、上下層が一体となるように施工しなければならない。

10 受注者は、スラブ又は梁のコンクリートが、壁又は柱のコンクリートと連続している場合、沈下ひび割れを防止するため、壁又は柱のコンクリートの沈下がほぼ終了してから、スラブ又は梁のコンクリートを打込まなければならない。

張出し部分を持つ構造の場合にも、同様にして施工しなければならない。

11 受注者は、沈下ひび割れが発生した場合、直ちにタンピング又は再振動により、これを

修復しなければならない。再振動に当たっては、その時期をあらかじめ定めるなどコンクリートの品質の低下を招かないように適切な時期に行わなければならない。

### 3-7-11 養生

- 1 受注者は、コンクリートの打込み後、硬化に必要な温度及び湿潤状態に保ち、有害な作用の影響を受けないように、養生しなければならない。
- 2 受注者は、打ち込み後のコンクリートをその部位に応じた適切な養生方法により、一定期間は十分な湿潤状態を保たなければならない。養生期間は、使用するセメントの種類や養生期間中の環境温度等に応じて、施工実績、信頼できるデータ、あるいは試験等により定めるものとする。通常のコンクリート工事におけるコンクリートの湿潤養生期間は、表 3-7-2 を目安とする。

表 3-7-2 コンクリートの湿潤養生期間の目安

日平均気温	高炉セメントB種	普通ポルトランドセメント	早強ポルトランドセメント	中庸熟ポルトランドセメント	低熟ポルトランドセメント
15℃以上	7日	5日	3日	8日	10日
10℃以上	9日	7日	4日	9日	※
5℃以上	12日	9日	5日	12日	※

※15℃より低い場合での使用は、試験により定める。

注) 寒中コンクリートの場合は、本章 3-10-2 寒中コンクリートによる。

### 3-7-12 継目

- 1 受注者は、設計図書に示されていない継目を設ける場合、構造物の性能を損なわない強度、耐久性、機能及び外観を害さないように、位置、方向及び施工方法を定め、監督職員と協議しなければならない。
- 2 受注者は、硬化したコンクリートに新たにコンクリートを打継ぐ場合、打設前に、硬化したコンクリートの表面のレイタンス、ゆるんだ骨材粒、品質の悪いコンクリート等を完全に取り除き、コンクリート表面を粗にした後、十分に吸水させ、型枠を締直しセメントペーストを塗るか、又はコンクリート中のモルタルと同程度のモルタルを敷いて直ちにコンクリートを打ち、旧コンクリートと密着するように締固めなければならない。
- 3 受注者は、打継目を設ける場合、せん断力の小さい位置に設け、PC 鋼材定着部背面等の常時引張応力が作用する断面を避け、打継面を部材に圧縮力が作用する方向と直角になるよう施工することを原則とする。
- 4 受注者は、やむを得ずせん断力の大きい位置に打継目を設ける場合、打継目にほぞ、又は溝の凹凸によるせん断キーで抵抗する方法や、差し筋等の鉄筋によって打継目を補強する方法等の対策を講ずることとする。また、これらの対策は、所要の性能を満足することを照査した上で実施する。
- 5 受注者は、伸縮目地の材質、厚さ、間隔について、設計図書によるものとするが、設計図書に示されていない場合、瀝青系目地材厚は 1 cm～2 cm 程度とし、工事着手前に監督職員の承諾を得るものとする。
- 6 受注者は、アーチ形式のコンクリート打込みを行う場合、アーチ軸に直角となるように

打継目を設けなければならない。

### 3-7-13 表面仕上げ

- 1 受注者は、せき板に接する露出面となるコンクリートについて、平らなモルタルの表面が得られるように打込み、締固めなければならない。

コンクリート表面にできた突起、すじ等は、これを除いて平らにならし、豆板、欠けた箇所等は、取り除いて水でぬらした後、本体コンクリートと同等の品質を有するコンクリート、又はモルタルのパッチングをして、平らに仕上げなければならない。

- 2 受注者は、せき板に接しない仕上げ面について、締固めを終え、ほぼ所定の高さ及び形にならしたコンクリート上面にしみ出した水がなくなるか、又は上面の水を処理した後でなければこれを仕上げてはならない。

仕上げには、木ごて又は適当な仕上げ機械を用いるものとし、仕上げ作業は、過度にならないように注意しなければならない。

また、滑らかで密実な表面を必要とする場合、作業が可能でできるだけ遅い時期に、金ごてで強い力を加えて、コンクリート上面を仕上げなければならない。

### 3-7-14 均しコンクリート

受注者は、均しコンクリートの施工に当たり、鉄筋組立及び底版コンクリート打設に支障を与えないように平坦に仕上げるとともに、型枠を使用し所定の形状に施工する。

また、通常のコンクリート構造物と同様に養生を行わなければならない。

## 第8節 型枠及び支保

### 3-8-1 一般事項

- 1 受注者は、型枠及び支保の施工に当たり、所定の強度と剛性を有するとともに、完成した構造物の位置、形状及び寸法が正確に確保され、所定の性能を有するコンクリートが得られるようにしなければならない。
- 2 受注者は、コンクリートがその自重及び施工中に加わる荷重を受けるのに必要な強度に達するまで、型枠及び支保を取り外してはならない。

### 3-8-2 型 枠

- 1 受注者は、容易に組立て及び取り外しができる型枠を用いるものとする。なお、せき板又はパネルの継目は、なるべく部材軸に直角又は平行とし、モルタルの漏れない構造としなければならない。
- 2 受注者は、特に定めのない場合、コンクリートの角に面取りを施工しなければならない。
- 3 受注者は、型枠を締付けるに当たり、ボルト又は棒鋼を用いなければならない。また、外周をバンド等で締付ける場合、その構造、施工手順等を施工計画書に記載しなければならない。

なお、これらの締付け金物を型枠取り外し後、コンクリート表面に残してはならない。

- 4 受注者は、型枠穴の補修に当たり、本体コンクリートと同等以上の品質を有するモルタル等で埋める鋼材腐食防止対策を講ずるものとし、特に水密性を要する構造物では弱点とならないように入念に施工を行う。その内容は施工計画書に記載しなければならない。

- 5 受注者は、「グリーン購入法」第6条の規定に基づく「環境物品等の調達に関する基本方針」に定める特定調達品目の合板型枠を積極的に使用するものとし、これを使用する場合には、第1編1-1-42 環境対策4.(2)に示す「特定調達品目の判断の基準」の要件を満たしていることを示す認証マーク等の写真を撮影し、工事完了までに監督職員へ提出しなければならない。

なお、流用等により認証マーク等が確認できない合板型枠を使用する場合は、監督職員と協議するものとする。

### 3-8-3 支保

- 1 受注者は、支保の施工に当たり、荷重に耐えうる強度を持った支保を使用するとともに、受ける荷重を適切な方法で確実に基礎に伝えられるように適切な形式を選定しなければならない。  
また、支保の基礎に過度の沈下や不等沈下などが生じないようにしなければならない。
- 2 受注者は、重要な構造物の支保について図面を作成し、施工計画書に添付しなければならない。
- 3 受注者は、支保の施工に当たり、施工時及び完成後のコンクリート自重による沈下、変形を考慮して適切な処置を行わなければならない。

## 第9節 鉄筋

### 3-9-1 鉄筋の加工

- 1 受注者は、鉄筋を設計図書に示す形状及び寸法に正しく一致するよう材質を害さない方法で加工しなければならない。
- 2 受注者は、常温で鉄筋を加工しなければならない。ただし、鉄筋をやむを得ず熱して加工する場合は、既往の実績を調査し、現地において試験施工を行い、悪影響を及ぼさないことを確認したうえで施工方法を定め、施工しなければならない。
- 3 受注者は、設計図書に鉄筋の曲げ半径が示されていない場合、コンクリート標準示方書の規定によらなければならない。

### 3-9-2 鉄筋の組立

- 1 受注者は、鉄筋を組立てる前にこれを清掃し、浮き錆や鉄筋の表面についたどろ、油、ペンキ、その他鉄筋とコンクリートの付着を害するおそれのあるものは、これを除かなければならない。
- 2 受注者は、鉄筋を設計図書に示す位置に配置し、コンクリート打設中に動かないように組立用鉄筋を用いるなどして堅固に組立てなければならない。

また、鉄筋の交点の要所を、直径0.8mm以上の焼なまし鉄線、又は適切なクリップ等で鉄筋が移動しないよう緊結しなければならない。使用した焼きなまし鉄線またはクリップ等のかぶり内に残してはならない。設計図書に特別な組立用架台等が指定されている場合は、それに従うものとする。

受注者は、鉄筋の配置において、施工段階で必要となる形状保持や施工中の安全対策等を目的として、組立て鉄筋、段取り鉄筋等の鉄筋やアングル等の仮設物を配置するが、こ

れらをやむを得ず構造物本体に存置する場合、これらの仮設物において、設計の前提が成立することを事前に確認しなければならない。

3 受注者は、鉄筋のかぶりについて設計図書に示す値としなければならない。

なお、設計図書に示されていない場合は、コンクリート標準示方書の規定によらなければならない。

また、鉄筋のかぶりとは、コンクリート表面から最も外側に配置される鉄筋の最外面までの最短距離をいい、設計上のコンクリート表面から主鉄筋の中心までの距離とは異なる。

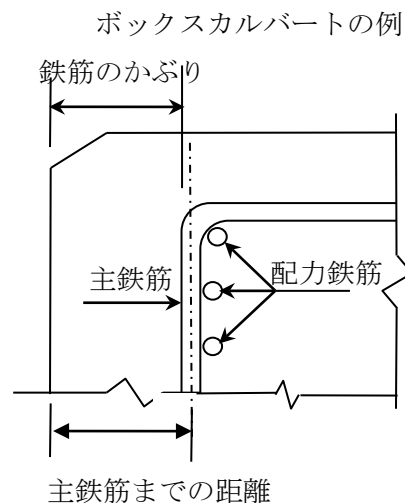


図 3-9-1 鉄筋のかぶり

4 受注者は、設計図書に特に示さない限り、鉄筋のかぶりを保つよう、スペーサを設置するものとし、構造物の側面については1 m<sup>2</sup>当たり2個以上、構造物の底面については、1 m<sup>2</sup>当たり4個以上設置しなければならない。

また、型枠に接するスペーサについては、コンクリート製あるいはモルタル製で、本体コンクリートと同等以上の品質を有するものを使用しなければならない。

なお、これ以外のスペーサを使用する場合は、監督職員の承諾を得るものとする。

5 受注者は、鉄筋の組立て完了後必ず検査を行うものとし、その検査結果を整備し保管しなければならない。なお、監督職員からの請求があった場合には速やかに提出しなければならない。

6 受注者は、鉄筋の組立て完了後、コンクリートを打込むまでに鉄筋の位置がずれたり、どろ、油等の付着がないかについて確認し、清掃してからコンクリートを打たなければならない。

7 受注者は、鉄筋コンクリート構造物内を通過する管等（鋼管、ダクタイル鋳鉄管、管及び弁類支持金具、基礎ボルト、弁類の振れ止等）と鉄筋が接触しないように注意しなければならない。

### 3-9-3 鉄筋の継手

1 受注者が、設計図書に示されていない鉄筋の継手を設けるときは、継手の位置及び方法について監督職員に提出し、承諾を得るものとする。

2 受注者は、鉄筋の重ね継手を行う場合、所定の長さを重ね合わせて直径0.8 mm以上の焼

- なまし鉄線で数箇所緊結しなければならない。
- 3 受注者は、鉄筋の継手に重ね継手、ガス圧接継手、溶接継手又は機械式継手を用いる場合には、(公社)土木学会が定める鉄筋定着・継手指針に従い、鉄筋の種類、直径及び施工箇所に応じて最も適切な施工方法を選定しなければならない。
  - 4 受注者は、将来の継ぎ足しのために構造物から露出しておく鉄筋について、損傷、腐蝕等を受けないように、これを保護しなければならない。
  - 5 受注者は、軸方向鉄筋に重ね継手を用いる場合の重ね合せ長さについて、コンクリート標準示方書の規定によらなければならない。
  - 6 受注者は、鉄筋のガス圧接箇所が、設計図書どおりに施工できない場合、その処置方法について監督職員と協議しなければならない。
  - 7 受注者は、圧接に当たり、次によるほか、有害な欠陥のないようにしなければならない。
    - (1) 規格、又は形状の著しく異なる場合及び径の差が7mmを超える場合は、手動ガス圧接してはならない。ただし、D41とD51の場合はこの限りではない。
    - (2) 受注者は、圧接しようとする鉄筋の両端部を切断する場合、(公社)日本鉄筋継手協会によって認定された鉄筋冷間直角切断機を使用しなければならない。

自動ガス圧接の場合、チップソーを合わせて使用するものとする。

ただし、既に直角かつ平滑である場合又は鉄筋冷間直角切断機により切断した端面の汚損を取り除く場合は、ディスクグラインダで端面を研削するとともに、錆、油脂、塗料、セメントペースト、その他の有害な付着物を完全に除去しなければならない。
    - (3) 突き合わせた圧接面は、なるべく平面とし、周辺の隙間は2mm以下とする。
    - (4) 鉄筋軸方向の最終加圧力は、母材断面積当たり30Mpa以上とする。

圧接部の膨らみの直径は、鉄筋径(径の異なる場合は細い方の鉄筋径)の1.4倍以上、膨らみの長さは1.1倍以上とし、その形状はなだらかとなるようにしなければならない。

なお、SD490の圧接を行う場合、圧接部の膨らみの直径は鉄筋径の1.5倍以上、膨らみの長さは1.2倍以上とし、その形状はなだらかとなるようにしなければならない。
    - (5) 軸心のくい違いは、鉄筋径(径の異なる場合は細い方の鉄筋径)の1/5以下とする。
    - (6) 圧接部の膨らみの頂部から圧接面のずれは、鉄筋径の1/4以下でなければならない。
    - (7) 加熱中に火炎に異常があった場合は、圧接部を切り取って再圧接しなければならない。
  - 8 受注者は、降雪、降雨、又は強風等のときに作業をしてはならない。ただし、作業が可能のように、防風対策を施して適切な作業ができることが確認された場合は作業を行うことができる。
  - 9 圧接工は、JIS Z 3881(鉄筋のガス圧接技術検定における試験方法及び判定基準)に定められた試験の種類のうち、その作業に該当する試験の技量を有する技術者でなければならない。また、自動ガス圧接装置を取扱う者は、(公社)日本鉄筋継手協会が認定した「自動ガス圧接技量資格者」でなければならない。
  - 10 受注者は、その工事に従事する圧接工の名簿及び写真を監督職員に提出しなければならない。また、圧接工は資格証明書を常時携帯し、監督職員が資格証明書の提示を求めた場合、これに応じなければならない。
  - 11 受注者は、ガス圧接部の検査について、本条7(4)から(6)までの圧接部及び折れ曲がり、その他有害と認められる欠陥による再圧接部について外観検査及び超音波深傷

検査を鉄筋継手工事標準仕様書 ガス圧接継手工事に基づき実施するものとし、その結果を監督職員に報告するものとする。

なお、超音波深傷試験の方法は、J I S Z 3062 鉄筋コンクリート用異形棒鋼ガス圧接部の超音波深傷試験方法及び判定基準によるものとする。

ただし、この方法によりがたい場合は、監督職員の承諾を得るものとする。

## 第 10 節 特殊コンクリート

### 3-10-1 暑中コンクリート

#### 1 一般事項

- (1) 受注者は、暑中コンクリートの施工に当たり、高温によるコンクリートの品質の低下がないように、材料、配合、練り混ぜ、運搬、打込み及び養生等について、打込み時及び打込み直後においてコンクリートの温度が低くなるように対策を講じなければならない。
- (2) 受注者は、設計図書に規定がない場合、一般に、日平均気温が 25℃を越えることが予想されるとき、暑中コンクリートとしての施工を行わなければならない。

#### 2 材 料

- (1) 受注者は、高温のセメントを用いないよう注意しなければならない。
- (2) 受注者は、長時間炎熱にさらされた骨材をそのまま用いてはならない。
- (3) 受注者は、水の使用に当たり、できるだけ低温度のものを用いなければならない。
- (4) 受注者は、減水剤、AE減水剤、流動化剤等の使用に当たり、J I S A 6204 に適合する遅延形のものを用いるものとするが、遅延剤を使用する場合、その資料を監督職員に提出し、承諾を得るものとする。

#### 3 コンクリート打込み

- (1) 受注者は、コンクリートを打込む前に、地盤、型枠等のコンクリートから吸水するおそれのある部分を、十分湿潤状態に保たなければならない。  
また、型枠、鉄筋等が直射日光を受けて高温になるおそれのある場合には、散水、覆い等の適切な処置を施さなければならない。
- (2) 受注者は、コンクリートの温度について、打込み時の上限は、所定の品質を確保できる場合は 38℃とし、それ以外の場合は 35℃とする。
- (3) 受注者は、コンクリートの練混ぜから 1.5 時間以内に打込まなければならない。
- (4) 受注者は、コンクリートの打込みに当たり、コールドジョイントが発生しないよう迅速に行わなければならない。

#### 4 養 生

受注者は、コンクリートの打込みを終了したら速やかに養生を開始し、コンクリートの表面を乾燥から保護しなければならない。特に、気温が高く湿度が低い場合、打込み直後の急激な乾燥によってひび割れが生じることがあるので、直射日光、風等を防がなければならない。

### 3-10-2 寒中コンクリート

## 1 一般事項

- (1) 受注者は、日平均気温が4℃以下になることが予想されるときに、寒中コンクリートとしての施工を行わなければならない。
- (2) 受注者は、寒中コンクリートの施工に当たり、材料、配合、練り混ぜ、運搬、打込み、養生、型枠及び支保工等についてコンクリートが凍結しないように、また、寒冷下においても設計図書に示す品質が得られるようにしなければならない。

## 2 材 料

- (1) 受注者は、凍結しているか、又は冰雪の混入している骨材を用いてはならない。
- (2) 受注者は、材料を加熱する場合、水又は骨材を加熱することとし、セメントは直接これを熱してはならない。骨材の加熱は、温度が均等で、かつ過度に乾燥しない方法によらなければならない。

なお、受注者は、水及び骨材を熱する装置、方法、温度等について、施工計画書に記載しなければならない。

- (3) 受注者は、高性能減水剤、防凍、耐寒剤などの特殊な混和剤を使用する場合、監督職員の承諾を得るものとする。

## 3 コンクリート打込み

- (1) 受注者は、コンクリートの練り混ぜ、運搬及び打込みに当たっては、コンクリートの温度の低下に注意するものとする。
- (2) 受注者は、コンクリートの打込みのときに、鉄筋、型枠等に冰雪が付着してはならない。また、地盤が凍結している場合、溶かした後に打込まなければならない。
- (3) 受注者は、打込み時のコンクリートの温度を、構造物の断面最小寸法、気象条件等を考慮して、5℃～20℃の範囲に保たなければならない。
- (4) 受注者は、加熱した材料をミキサーに投入する順序の設定に当たり、セメントが急結を起こさないように、これを定めなければならない。
- (5) 受注者は、コンクリートの打込み終了後、直ちにシート、又はその他の材料で表面を覆い、養生を始めるまでの間のコンクリート表面温度の急冷を防がなければならない。

## 4 養 生

- (1) 受注者は、打込み後の初期に凍結しないように、風等から十分にコンクリートを保護しなければならない。
- (2) 受注者は、養生方法及び養生期間について、外気温、配合、構造物の種類及び大きさ、その他養生に影響を与えると考えられる要因を考慮して計画しなければならない。
- (3) 受注者は、コンクリートに給熱する場合、コンクリートが乾燥したり、局部的に熱せられたりしないように注意しなければならない。

受注者は、保温養生又は給熱養生を終った後、コンクリートの温度を急激に低下させてはならない。

- (4) 受注者は、養生中コンクリートの温度を、5℃以上に保たなければならない。

また、養生期間について、特に監督職員が指示した場合のほかは、表 3-10-1 の値以上とする。

なお、養生期間の後、さらに2日間はコンクリートの温度を0℃以上に保たなければ

ならない。

表 3-10-1 寒中コンクリートの養生期間

5℃以上の温度制御養生と所定の湿潤養生を行った後に想定される気象条件	養生温度	セメントの種類		
		普通ポルトランド	早強ポルトランド 普通ポルトランド + 促進剤	高炉セメント B 種
① 厳しい気象条件	5℃	9日	5日	12日
	10℃	7日	4日	9日
② まれに凍結融解する程度の気象条件	5℃	4日	3日	5日
	10℃	3日	2日	4日

(注) W/C=55%の場合を示した。W/Cがこれと異なる場合は増減する。

#### 5 凍害を受けたコンクリート

受注者は、凍害を受けたコンクリートを取り除かなければならない。

### 3-10-3 水中コンクリート

- 1 受注者は、水中コンクリートの施工方法について、その詳細を施工計画書に記載しなければならない。
- 2 受注者は、コンクリートを静水中に打込むものとし、これ以外の場合、監督職員の承諾を得るものとする。

### 3-10-4 海水の作用を受けるコンクリート

- 1 受注者は、海水の作用を受けるコンクリートの打込み、締固め、養生等について施工計画書に記載し、特に注意して施工しなければならない。
- 2 受注者は、本章 3-7-12 継目の規定によるものとする。  
なお、設計図書に示す最高潮位から上 600mm 及び最低潮位から下 600mm の間のコンクリートには、打継目を設けてはならない。  
また、これ以外の場合、監督職員の承諾を得るものとする。

### 3-10-5 プレパックドコンクリート

受注者は、プレパックドコンクリートの施工について、施工計画書に記載しなければならない。

### 3-10-6 マスコンクリート

- 1 受注者は、マスコンクリートの施工に当たり、事前にセメントの水和熱による、温度応力及び温度ひび割れに対する十分な検討を行わなければならない。
- 2 受注者は、温度ひび割れに関する検討結果に基づき、打込み区画の大きさ、リフト高さ、継目の位置及び構造、打込み時間間隔を設定しなければならない。
- 3 受注者は、あらかじめ計画したコンクリートの温度を越えて打込みを行ってはならない。
- 4 受注者は、養生に当たり、温度ひび割れ制御が計画どおり行えるよう、コンクリート温度を制御しなければならない。
- 5 受注者は、温度ひび割れ制御が適切に行えるよう、実際の施工条件に基づく温度ひび割れの照査時に想定した型枠の材料及び構造を選定するとともに、型枠を適切な期間存置しなければならない。

## 第11節 一般舗装工

### 3-11-1 一般事項

- 1 本節は、アスファルト舗装、コンクリート舗装及び土砂系舗装に適用する。  
ただし、耕作道路等のように、簡易な構造の土砂系舗装の場合は除外する。

### 3-11-2 舗装準備工

- 1 受注者は、舗装工の施工に先立ち、路床面の清掃と整備を行わなければならない。特に、路床仕上げ後、工事車両の通行を許可した場合には、路床面の不陸を修正し清掃しなければならない。
- 2 受注者は、舗装工の施工に先立ち、路盤面の浮石、その他の有害物を除去しなければならない。
- 3 受注者は、路床面又は路盤面に異常を発見した場合、その状況を監督職員に連絡し、その処置方法について監督職員と協議しなければならない。

### 3-11-3 アスファルト舗装工

- 1 下層路盤の施工は、次によるものとする。
  - (1) 使用する粒状路盤材の種類は、設計図書によるものとする。
  - (2) 粒状路盤材の最大粒径は、50mm以下を標準とする。
  - (3) 受注者は、粒状路盤材の敷均しに当たり、材料の分離に注意しながら一層の仕上がり厚さが20cmを超えないように、均一に敷均さなければならない。
  - (4) 受注者は、粒状路盤の締固めを行う場合、修正CBR試験によって求めた最適含水比付近の含水比で、締固めなければならない。  
ただし、路床の状態、使用材料の性状等により、これにより難しい場合は、監督職員の承諾を得るものとする。
  - (5) 受注者は、路盤材料の管理に当たり、降雨によって過度の含水状態にならないよう、また有害物の混入及び材料の分離を起こさないようにしなければならない。
  - (6) 受注者は、在来の砂利層を利用する場合、スカリファイヤ等がかき起し不良材料を取り除き、グレーダ等で不陸修正した後に指定の密度が得られるまで締固めなければならない。
- 2 上層路盤の施工は、次によるものとする。
  - (1) 使用する粒度調整路盤材（以下「粒調路盤材」という。）の種類及び最大粒径は、設計図書によるものとする。
  - (2) 受注者は、工事材料として承諾を得た粒度及び締固めに適した含水比が得られるように、配合したものを使用しなければならない。
  - (3) 受注者は、粒調路盤材の敷均しに当たり、材料の分離に注意し、一層の仕上がり厚さが15cmを超えないように敷均さなければならない。  
ただし、締固めに振動ローラを使用する場合は、仕上がり厚さの上限を20cmとすることができるものとする。
  - (4) 受注者は、粒調路盤材の締固めを行う場合、修正CBR試験によって求めた最適含水

比付近の含水比で、規格値を満足するように締固めなければならない。

- (5) 受注者は、粒調路盤材を貯蔵する場合、貯蔵場所を平坦にして清掃し、できるだけ材料の分離が生じないように、かつ有害物が混入しないようにしなければならない。

特に、水硬性粒度調整鉄鋼スラグは、シート等で覆い雨水がかからないように貯蔵しなければならない。

3 セメント及び石灰安定処理工の施工は、次によるものとする。

- (1) 使用する骨材の品質、種類並びに最大粒径は、設計図書によるものとする。  
 (2) 使用するセメント及び石灰の種類は、設計図書によるものとする。  
 (3) 受注者は、セメント及び石灰の貯蔵に当たり、防湿構造を有する倉庫等に、品種別に区分して貯蔵しなければならない。  
 (4) 安定処理に使用するセメント量及び石灰量は、設計図書によるものとする。  
 (5) 受注者は、舗装工の施工に先立ち、舗装調査・試験法便覧に示す安定処理混合物の一軸圧縮試験方法により一軸圧縮試験を行い、使用するセメント量及び石灰量について監督職員の承諾を得ものとする。  
 (6) セメント量及び石灰量決定の基準とする一軸圧縮強さは、設計図書に示す場合を除き、表3-11-1によるものとする。

ただし、これまでの実績がある場合で、設計図書に示すセメント量及び石灰量の路盤材が、基準を満足することが明らかであり、監督職員が承諾した場合には一軸圧縮試験を省略することができるものとする。

表 3-11-1 安定処理路盤材の一軸圧縮強さ

	アスファルト舗装		コンクリート舗装	
	セメント安定処理	石灰安定処理	セメント安定処理	石灰安定処理
下層路盤工	0.98Mpa 7日	0.7Mpa 10日	0.98Mpa 7日	0.5Mpa 10日
上層路盤工	2.9 Mpa 7日	0.98Mpa 10日	2.0 Mpa 7日	0.98Mpa 10日

- (7) 受注者は、舗装調査・試験法便覧に示される方法（突固め試験方法）により、セメント及び石灰安定処理路盤材の最大乾燥密度を求め、監督職員の承諾を得ものとする。  
 (8) 気象条件による施工制約は、本章 3-13-2 路床安定処理工 9 の規定によるものとする。  
 (9) 受注者は、本項（2）から（7）により決定したセメント及び石灰の配合量に基づき、設計図書に示す次のいずれかの方式により混合を行うものとするが、いずれによるかは設計図書によるものとする。

ア 路上混合方式による場合は、安定処理をしようとする材料を均一な層状に整形し、その上にセメント又は石灰を均一に散布し、混合機械で1～2回空練りした後、最適含水比付近になるよう水を加えながら混合しなければならない。

イ 中央混合方式による場合は、混合時間を定め良く混合し、加水はセメント又は石灰

を添加後に行い、混合物が締固め時において、最適含水比付近になるように管理しなければならない。

- (10) 受注者は、敷均した安定処理路盤材を最適含水比付近の含水比で、規格値を満足するように締固めなければならない。

ただし、路床の状態、使用材料の性状等により、これにより難しい場合は、監督職員の承諾を得るものとする。

- (11) 受注者は、下層路盤の安定処理を行う場合は、締固め後の一層の仕上がり厚さが30cmを超えないように均一に敷均さなければならない。

- (12) 受注者は、上層路盤の安定処理を行う場合、締固め後の一層の仕上がり厚さについて、最小厚さは路盤材の最大粒径の3倍以上かつ10cm以上、最大厚さの上限は20cm以下でなければならない。

ただし、締固めに振動ローラを使用する場合には、仕上がり厚の上限を25cmとすることができるものとする。

- (13) 受注者は、セメント安定処理路盤の締固めにおいて、水を加え混合後2時間以内に完了するようにしなければならない。

- (14) 受注者は、一日の作業工程を終える場合、道路中心線に直角に、かつ鉛直に横断施工目地を設けなければならない。

- (15) 受注者は、セメント及び石灰安定処理路盤材を二層以上施工する場合の縦継目の位置を一層仕上がり厚さの2倍以上、横継目の位置を1m以上ずらさなければならない。

- (16) 受注者は、加熱アスファルト安定処理層、基層又は表層とセメント及び石灰安定処理層の縦継目の位置を15cm以上、横継目の位置を1m以上ずらさなければならない。

- (17) 養生期間及び養生方法は、設計図書によるものとする。

- (18) 受注者は、セメント及び石灰安定処理路盤の養生を仕上げ作業完了後直ちに行わなければならない。

#### 4 瀝青安定処理工は、次に示すほか本条3. に準じて施工しなければならない。

- (1) 受注者は、設計図書に示す次のいずれかの各方式により混合を行うものとする。

ア 路上混合方式による場合は、瀝青材料をディストリビュータ等で均等に散布し、路盤材料と均一に混合しなければならない。

原則として、瀝青材料は、等量づつ2回に分けて散布し、混合を繰返さなければならない。

イ 中央混合による加熱混合式による場合は、最適混合時間を定め良く混合するとともに、所定の温度が得られるように管理しなければならない。

ウ 中央混合による常温混合による場合は、適切な含水比の骨材を用い、骨材を投入して空練りした後、瀝青材料を加え混合時間を適切に定め混合しなければならない。

なお、瀝青材料の加熱温度については、監督職員と協議しなければならない。

- (2) 受注者は、混合物の運搬に当たり異物の混入、水分等揮発分の蒸発、温度降下を防ぐため、適切な処置を講じなければならない。

- (3) 受注者は、路上混合方式でカットバックアスファルトを用いる場合、散布後2～3時間ばっ気してから十分締固めなければならない。

また、アスファルト乳剤を用いる場合、乳剤の分解によって混合物が固くならないうちに十分締固めなければならない。

(4) 締固め後の一層の仕上がり厚さは、10cm以下としなければならない。

## 5 基層及び表層

(1) 使用する材料及び試験方法は、設計図書によるものとする。

(2) 加熱混合式

ア 加熱混合物の配合設計及び品質の基準値は、設計図書によるものとする。

イ 受注者は、所要の品質の混合物を安定的に製造するため、混合開始前にプラントの点検調整を行い、試験練りを行って混合物の品質を確認しなければならない。

ただし、これまでに製造実績のある混合物の場合には、これまでの実績（過去1年以内にプラントから生産され使用していること）又は定期試験による試験練り結果報告書を監督職員が承諾した場合に限り、試験練りを省略することができる。

なお、加熱式アスファルト混合物を使用するときは、製造会社の材料試験成績書、配合及び基準密度の決定に関する資料を、監督職員に提出しなければならない。

ウ 受注者は、ごく小規模な工事（総使用量500 t未満あるいは施工面積2,000m<sup>2</sup>未満）においては、これまでの実績（過去1年以内にプラントから生産され使用していること）又は定期試験による試験練り結果報告書の提出によって試験練りを省略することができる。

エ 受注者は、混合物の排出時の温度について、監督職員の承諾を得るものとする。

また、その変動は、承諾を得た温度に対して±25℃の範囲内としなければならない。

オ 受注者は、混合物を運搬する場合、清浄で平滑な荷台を有するダンプトラックを使用し、運搬中は混合物の温度低下を防ぐため、シート類で混合物を覆わなければならない。

カ 受注者は、プライムコート及びタックコートの養生が十分終わっていない路盤に、混合物を舗設してはならない。

キ 受注者は、監督職員が承諾した場合を除き、気温が5℃以下のときに施工してはならない。また、施工途中で雨が降りだした場合は、敷均し作業を中止し既に敷均した箇所の混合物を速やかに締固めなければならない。

(3) 常温混合式

ア 受注者は、以下に示すほかは本項（2）加熱混合式に準じて施工しなければならない。

イ 混合時の骨材の含水比は、アスファルト乳剤を用いる場合1～4%、カットバックアスファルトを用いる場合2%以下を標準とする。

ウ 受注者は、混合に当たり骨材を投入し、空練りをした後瀝青材料を加えなければならない。混合時間は、アスファルト乳剤の場合20秒程度、カットバックアスファルトの場合45秒程度を標準とする。

エ 受注者は、瀝青材料の加熱温度について、監督職員と協議しなければならない。

オ 受注者は、原則最初の1バッチを工事に使用してはならない。

カ 受注者は、表層にはシールコートを必ず施さなければならない。シールコートの施

工時期は、表層にストレートアスファルト又はアスファルト乳剤を使用した場合、表層舗設後直ちに、またカットバックアスファルトを使用した場合、表層舗設後7日から10日経過した後に施工しなければならない。

なお、シールコートの使用量は、設計図書によるものとする。

#### (4) 浸透式

ア 受注者は、主骨材の敷均しについて所要量を均一かつ平坦に、スプレッダ及び人力により行わなければならない。

イ 受注者は、次により主骨材の締固めを行わなければならない。

(ア) 舗装の耐久性に大きく影響するため、十分注意してむらのないように締固めを行わなければならない。

(イ) 締固め中に不陸が生じた場合は、不陸を修正しながら十分に締固めなければならない。

(ウ) 8 t以上のロードローラにより3 km/h以下の速度で、骨材が十分にかみ合い密になるまで締固めを行わなければならない。

(エ) 締固めは、路側から中心線に向かって縦方向に、後輪幅の半分が重なるように施工しなければならない。

ウ 受注者は、瀝青材料の散布に当たり、気温が加熱浸透式工法の場合10℃以下、常温浸透式工法の場合7℃以下で施工してはならない。

エ 受注者は、瀝青材料をディストリビュータ又はエンジンスプレーヤで、主骨材の表面に所要量を均一に散布し、十分に浸透させ、骨材が完全に被覆されるよう十分に施工しなければならない。

オ 受注者は、瀝青材料の加熱温度について、監督職員と協議しなければならない。

カ 受注者は、主骨材の間隙を充填するようくさび骨材を均一に散布し、表面の間隙を充填するよう骨材を散布しなければならない。

また、散布後軽く締固めなければならない。

キ シールコートの施工は、本項(3) 常温混合式6) に準じて行わなければならない。

#### (5) プライムコート

ア 受注者は、プライムコートを施す路盤面の不陸を修正し、浮石、ごみ、その他の有害物を除去しなければならない。

イ 受注者は、路盤面に異常を発見した場合、その処置方法について監督職員と協議しなければならない。

ウ 受注者は、設計図書に示す場合を除き、瀝青材料として、石油アスファルト乳剤(PK-3)を使用するものとする。

エ 受注者は、使用する瀝青材料の品質証明書を、事前に監督職員に提出し、承諾を得るものとする。なお、製造後60日を経過した材料は使用してはならない。

オ 瀝青材料の使用量は、設計図書によるものとする。

カ 気象条件による施工の制約は、本章3-13-2路床安定処理工9.によるものとする。

キ 受注者は、瀝青材料の散布に当たり、縁石等の構造物を汚さないようにしながら、ディストリビュータ又はエンジンスプレーヤで均一に散布しなければならない。

ク 受注者は、プライムコート施工後交通開放する場合、瀝青材料の車両への付着を防ぐため、粗目砂等を散布しなければならない。交通によりプライムコートが剥離した場合、再度プライムコートを施さなければならない。

(6) タックコート

ア 受注者は、以下に示すほかは本項（5）プライムコートに準じて施工しなければならない。

イ 受注者は、タックコートを施す施工面が乾燥していることを確認するとともに、浮石、ごみ、その他の有害物を除去、清掃しなければならない。

ウ 受注者は、設計図書に示す場合を除き、瀝青材料として石油アスファルト乳剤（PK-4）を使用するものとする。

エ 受注者は、散布した瀝青材料が安定するまで養生するとともに、上層のアスファルト混合物を舗設するまでの間、良好な状態に維持しなければならない。

(7) シールコート

ア 受注者は、シールコートを施す路盤面の不陸を整正し、泥土、ごみ、その他の有害物を除去、清掃しなければならない。

イ 受注者は、路盤面に異常を発見した場合、その処置方法について監督職員と協議しなければならない。

ウ 使用する瀝青材料や骨材の種類並びにこれらの使用量は、設計図書によるものとする。

エ 受注者は、使用する瀝青材料の品質証明書を事前に監督職員に提出し、承諾を得るものとする。なお、製造後 60 日を経過した材料は使用してはならない。

オ シールコートの施工時期は、設計図書によるものとする。

カ 受注者は、監督職員が承諾した場合を除き、気温10℃以下及び雨天時にシールコートの施工を行ってはならない。

また、アスファルト乳剤を使用する場合以外は、路面が湿っている場合にも施工を行ってはならない。

キ 受注者は、瀝青材料の散布に当たり、縁石等の構造物を汚さないようにしながら、ディストリビュータ又はエンジンプレーヤで均一に散布しなければならない。

ク 受注者は、瀝青材料を散布後、直ちに骨材を均一に散布しなければならない。

ケ 受注者は、骨材散布後、タイヤローラにより骨材が瀝青材料の中に十分落ち着くまで十分に締固めなければならない。なお、締固め終了後、表面に浮いている骨材は、取り除かなければならない。

(8) 受注者は、以下のように混合物の敷均しを行わなければならない。

ア 敷均し機械は、施工条件にあった機種のアスファルトフィニッシャを選定する。

イ 設計図書に示す場合を除き、敷均したときの混合物の温度は、110℃以上とし、一層の仕上がり厚さは7 cm以下とする。

ウ 機械仕上げが不可能な箇所は、人力施工とする。

(9) 受注者は、施工条件にあった機種のコッタにより、規格値を満足するよう締固めなければならない。コッタによる締固めが不可能な箇所は、タンパ、プレート、コテ等で締固めなければならない。

### 3-11-4 コンクリート舗装工

- 1 受注者は、舗装工の施工に先立ち、路盤面の浮石、その他の有害物を除去しなければならない。
- 2 受注者は、路盤面に異常を発見した場合、その状況を監督職員に連絡し、その処置方法について監督職員と協議しなければならない。
- 3 本節に定めのない事項については、本章第7節コンクリートに準じて行うものとする。
- 4 コンクリート版に使用する材料及びその試験方法は、設計図書によるものとする。
- 5 型枠は、十分清掃し変形のない堅固な構造とするとともに、舗設の際に移動しないよう設計図書に示す位置に正しく据付けなければならない。
- 6 受注者は、霜が降ったり凍結した路盤に、コンクリートを打込んで서는ならない。  
また、型枠、鉄筋等に冰雪が付着しているときは、これを取り除かなければならない。
- 7 受注者は、路盤が吸水性の場合その上に路盤紙を敷くか、アスファルト乳剤を散布するなど、適当な湿潤状態に保たなければならない。
- 8 コンクリートの運搬は、材料ができるだけ分離しない方法で行い、速やかに舗設しなければならない。運搬をダンプトラックによる場合は、練り混ぜから舗設開始までの時間は1時間以内、アジテータトラックによる場合は1.5時間以内とする。
- 9 受注者は、日平均気温が25℃を超える時期に施工する場合、暑中コンクリートとしての施工ができるように準備しておき、コンクリートの打込み時における気温が30℃を超える場合、暑中コンクリートとして施工するものとする。  
また、日平均気温が4℃以下又は、舗設後6日以内に0℃となることが予想される場合、寒中コンクリートとして施工するものとする。  
なお、受注者は、これらの施工方法、養生方法については監督職員の承諾を得るものとする。
- 10 受注者は、コンクリートの荷卸しに機械を用いる場合、敷均し機械の種類及び舗設車線外の余裕幅の有無等に応じて、適切な方法で行わなければならない。  
また、運搬車から直接路盤上に荷卸しする場合は、材料の分離に注意しながら、数箇所に分散して荷卸ししなければならない。
- 11 受注者は、材料が分離しないよう、又はほぼ一様な密度となるよう適切な余盛を考慮して、コンクリートを敷均さなければならない。
- 12 受注者は、コンクリート版の四隅、スリップバー、タイバー等の付近に、分離したコンクリートが集まらないよう特に注意して施工しなければならない。
- 13 受注者は、コンクリート敷均し後、速やかにフィニッシャ又はバイブレータで、均等かつ十分に締固めなければならない。  
型枠及び目地部等の付近は、棒状バイブレータで十分に締固めなければならない。
- 14 受注者は、鉄網を設計図書に示す位置に入れ、コンクリート舗設によって移動しないよう施工しなければならない。
- 15 鉄網は、重ね継手とし、20cm以上重ね合わせるものとする。
- 16 受注者は、鉄網の重ねを焼なまし鉄線で結束しなければならない。
- 17 受注者は、鉄網位置により、コンクリートを上下層に分けて施工する場合、下層コンク

リートを敷均した後、上層コンクリートを打つまでの時間を 30 分以内としなければならない。

- 18 受注者は、コンクリート舗装の表面を粗面仕上げとし、かつ平坦で堅固な表面に仕上げなければならない。
- 19 受注者は、目地をコンクリート版面に垂直になるよう施工し、その仕上げは、コンクリート面の荒仕上げが終了した後、面ごてで荒面取りを行い、水光りが消えるのを待って最後の仕上げを行わなければならない。
- 20 受注者は、スリッパバー、タイバーを設計図書に示す位置に入れ、コンクリート舗設により移動しないよう施工しなければならない。
- 21 受注者は、膨張目地の施工において、シール部分の目地幅、目地板厚さよりやや広くし、目地をはさんだコンクリート版相互に、高さの差が生じないようにしなければならない。
- 22 受注者は、収縮目地の施工において、ダミー目地を原則とし、設計図書に示す深さまで路面に対し垂直に切込み、注入目地材を注入する溝を設けるものとする。
- 23 受注者は、縦目地の施工において、ダミー目地又は突合せ目地とし、設計図書に示す深さまで路面に対し垂直に切込み、注入目地材を注入する溝を設けるものとする。
- 24 受注者は、目地材の注入に当たり、溝内を清掃した後、溝の面を乾燥状態にして内面にプライマーを塗布し、これに注入目地材を注入しなければならない。
- 25 受注者は、表面仕上げが終わったコンクリート版は、所定の強度になるまで日光の直射、風雨、乾燥、気温、荷重並びに衝撃等有害な影響を受けないよう養生しなければならない。
- 26 受注者は、初期養生として、表面仕上げ終了直後から、コンクリート版の表面を荒さないうで、養生作業ができる程度にコンクリートが硬化するまで養生を行わなければならない。
- 27 受注者は、後期養生として、初期養生に引続き現場養生を行った供試体の強度が設計図書で示す強度以上となるまで、スポンジ、麻布、むしろ等でコンクリート表面を隙間なく覆って湿潤状態を保たなければならない。

### **3-11-5 砂利舗装工**

- 1 受注者は、路面仕上げに当たり、中央部を高くし必ず横断勾配を付けなければならない。なお、横断勾配は設計図書によるものとする。
- 2 受注者は、敷砂利の施工に当たり、敷厚が均一になるように仕上げなければならない。

## **第 12 節 安全施設工**

### **3-12-1 一般事項**

受注者は、防護柵工の施工に当たり、設計図書で特に定めていない事項は、防護柵の設置基準・同解説の規定によらなければならない。

### **3-12-2 安全施設工**

- 1 受注者は、土中埋込み式の支柱を建込む場合、支柱打込機、オーガーボーリングなどを用いて堅固に建込まなければならない。この場合、地下埋設物に破損や障害を発生させないようにするとともに、既設舗装等に悪影響を及ぼさないよう施工しなければならない。
- 2 受注者は、設置穴を掘削して埋戻す方法で、土中埋込み式の支柱を建込む場合、支柱が

沈下しないよう穴の底部を締固めておかなければならない。

- 3 受注者は、橋梁、擁壁などのコンクリートの中に防護柵を設置する場合、設計図書によるものとするが、その位置に支障がある場合、又は位置が示されていない場合、監督職員と協議して定めなければならない。
- 4 受注者は、ガードレールのビームを取付ける場合、自動車進行方向に対してビーム端の小口が見えないように重ね合わせ、ボルト、ナットで十分締付けなければならない。
- 5 受注者は、ガードケーブルの端末支柱を土中に設置する場合、支柱を設計図書に示す位置及び高さに設置して、コンクリートを打設し、コンクリートが設計図書で定めた強度以上であることを確認した後、コンクリート基礎にかかる所定の力を支持できるよう土砂を締固めながら埋戻さなければならない。
- 6 受注者は、ボルト、ナット等の金具類の規格、塗装等が設計図書に示されていない場合は、監督職員と協議しなければならない。
- 7 受注者は、現場においてガードレールの加熱加工及び溶接を行ってはならない。
- 8 受注者は、タラップの施工に当たり、不ぞろいとなってはならない。また、壁面に埋込むタラップは、凹凸のないよう規定の間隔に配列しなければならない。
- 9 受注者は、ネットフェンス設置に当たり、胴材、胴縁、金具、網材の溶融亜鉛めっき仕様等が設計図書に示されていない場合、表 3-12-1 又は同等以上の製品とする。

表 3-12-1 溶融亜鉛めっき等の仕様

塗装仕様	柱材、胴縁	金 具	網線材径 mm	網目 mm
溶融亜鉛めっき	HD Z T 56-56 $\mu$ m	HD Z T 49	3.2	56
塩ビ被覆	HD Z T 56-56 $\mu$ m	HD Z T 49	3.2	50
めっき着色塗装	HD Z T 56-56 $\mu$ m	HD Z T 49	3.2	56

## 第 13 節 地盤改良工

### 3-13-1 一般事項

- 1 道路工及び構造物工等における、軟弱地盤の地盤改良工法に使用する。
- 2 設計図書に記載されていない改良方法、使用機械、投入材料等については土質条件、立地条件に応じたものを選ぶものとし、これらを施工計画書に記載するものとする。
- 3 土質等の状況により、設計図書に示す改良工法、改良材、投入量の変更を行う場合、事前に監督職員と協議しなければならない。

### 3-13-2 路床安定処理工

- 1 安定処理に用いる安定材は、設計図書によるものとする。
- 2 受注者は、使用する安定材の試験成績書を、事前に監督職員に提出し、承諾を得るものとする。
- 3 受注者は、安定材の貯蔵に当たり、防湿的な構造を有する倉庫等を使用しなければならない。
- 4 安定処理に使用する安定材の添加量及び安定処理した土の C B R は、設計図書によるものとする。
- 5 受注者は、路床安定処理工の施工に先立ち、土の C B R 試験を舗装調査・試験法便覧（C

BR試験方法)により行い、使用する安定材の添加量及び安定処理した土のCBR試験結果について、監督職員の承諾を得るものとする。

ただし、これまでの実績があり、設計図書に示す安定材の添加量で必要なCBRが得られることが明らかな場合、その試験結果を監督職員に提出し、承諾された場合、CBR試験を省略することができる。

- 6 受注者は、路床安定処理工に当たり、散布終了後に適切な混合機械を用いて混合しなければならない。

また、混合中に混合深さの確認を行うとともに、混合むらが生じた場合は、再混合を行わなければならない。

- 7 受注者は、安定処理に生石灰を用いる場合、1回混合した後、消化を待ってから再度混合しなければならない。

なお、粉状の生石灰(5mm~0mm)を用いて、混合回数を1回で完了させる場合、監督職員の承諾を得るものとする。

- 8 受注者は、設計図書に示すCBRを満足しない場合、監督職員に報告し、その処理方法について監督職員と協議しなければならない。

- 9 受注者は、監督職員が承諾した場合を除き、気温5℃以下及び雨天時に施工を行ってはならない。

### **3-13-3 サンドマット工**

- 1 受注者は、サンドマット工法の施工に当たり、砂のまき出しは均一に行い、均等に荷重をかけるようにしなければならない。

- 2 受注者は、安定シートの施工に当たり、間隙無く敷設しなければならない。

### **3-13-4 バーチカルドレーン工**

- 1 受注者は、バーチカルドレーンの打設及び排水材の投入に使用する機械について、施工計画書に記載し施工しなければならない。

- 2 受注者は、バーチカルドレーン内への投入材の投入量を計測し、確実に充填したことを確認しなければならない。

- 3 受注者は、袋詰式サンドドレーン及びペーパードレーンについて、その打設による使用量を計測し、確実に打設したことを確認しなければならない。

- 4 受注者は、袋詰式サンドドレーン及びペーパードレーンの打設に当たり、切断持ち上がりが生じた場合、改めて打設を行わなければならない。

- 5 受注者は、打設を完了したペーパードレーンの頭部を保護し、排水効果を維持しなければならない。

### **3-13-5 締固め改良工**

- 1 受注者は、サンドコンパクションの施工に当たり、地盤状況を把握し、孔内へ設計図書に示す粒度分布の砂を適切に充填しなければならない。

- 2 受注者は、施工現場周辺の地盤や他の構造物並びに施設などに影響を及ぼさないよう施工しなければならない。影響が生じた場合、直ちに監督職員へ連絡し、その対応方法に関して協議しなければならない。

- 3 受注者は、海上におけるサンドコンパクションの施工に当たり、設計図書に示した位置

に施工しなければならない。

### 3-13-6 固結工

- 1 本条における攪拌とは、粉体噴射攪拌、高圧噴射攪拌、スラリー攪拌及び中層混合処理を示すものとする。
- 2 受注者は、固結工の施工に先立ち、攪拌及び注入する材料について配合試験と一軸圧縮試験を実施するものとし、目標強度を確認しこの結果を監督職員に報告しなければならない。
- 3 受注者は、固結工法の施工に当たり、施工中における施工現場周辺の地盤や他の構造物並びに施設などへの振動の影響を把握しなければならない。  
これらへの影響が発生した場合、直ちに監督職員へ連絡し、その対応方法に関して協議しなければならない。
- 4 受注者は、固結工法の施工中に地下埋設物を発見した場合、直ちに工事を中止し、監督職員に連絡し、その対応方法に関して協議しなければならない。
- 5 受注者は、石灰パイルの施工に当たり、パイルの頭部は1 m程度空打ちし、砂又は粘土で埋戻さなければならない。
- 6 受注者は、薬液注入工の施工に当たり、薬液注入工法の安全な使用に関し、技術的知識と経験を有する現場責任者を選任し、事前に経歴書を監督職員に提出し、承諾を得るものとする。
- 7 受注者は、薬液注入工法の施工に当たり、「薬液注入工法による建設工事の施工に関する暫定指針について」（昭和49年8月16日付け49地第1940号農林水産大臣官房地方課長）に基づき施工しなければならない。
- 8 受注者は、薬液注入工事に係る施工管理等について、「薬液注入工事に係る施工管理等について」（平成2年10月9日付け構造改善局建設部設計課長）に基づかなければならない。  
なお、受注者は、注入の効果が確認できる資料を作成し監督職員に提出するものとする。
- 9 受注者は、薬液注入工法の施工にあたり、「薬液注入工法の管理について」（昭和52年5月19日52構改D第339号農林水産省構造改善局長通知）に基づき、薬液注入工事管理連絡会を設けるものとする。
- 10 受注者は、薬液注入を行う前に、工法及び材料について、監督職員の承諾を得るものとする。
  - (1) 工法関係
    - ア 注入圧
    - イ 注入速度
    - ウ 注入順序
    - エ ステップ長
  - (2) 材料関係
    - ア 材料（購入・流通経路等を含む）
    - イ ゲルタイム
    - ウ 配合

### 3-13-7 置換工

- 1 受注者は、置換工法の施工に当たり、在来地盤を設計図書に示す深さまで掘削し、掘削面以下の層を乱さないように留意しながら置換材料を敷均し、設計図書に示す締固め度に締固めなければならない。
- 2 受注者は、置換材料を敷均しする場合、一層の仕上がり厚さが路体又は、その他の箇所にあつては30cm以下、路床にあつては20cm以下となるように施工しなければならない。
- 3 受注者は、掘削面に異常を発見した場合、その状況を監督職員に連絡し、その処置方法について監督職員と協議しなければならない。

## 第14節 防食対策工

### 3-14-1 一般事項

- 1 受注者は、ダクタイル鋳鉄管路線において設計図書に示す土質が腐食性土壌（ANSI A21.5に相当する土壌）の場合は、JWWA K 158に規定されたポリエチレンスリーブを全線にわたって被覆するものとする。
- 2 受注者は、鋼管、ダクタイル鋳鉄管（バルブ類を含む）等これに類するパイプライン等施設で、土中に直接埋設するバルブ、鋼製継輪類、可とう管等については、塗膜の欠損に注意するとともに、土質が腐食性土壌（ANSI A21.5に相当する土壌）の場合は、埋設部全体をJWWA K 158に規定されたポリエチレンスリーブで被覆しなければならない。
- 3 受注者は、鋼管、ダクタイル鋳鉄管（バルブ類を含む）等これに類するパイプライン等施設で、これと接し鉄筋コンクリート構造物を造成する場合、本節3-14-2 防食対策工の規定による対策を講じなければならない。

### 3-14-2 防食対策工

- 1 コンクリート中の鉄筋と金属管（鋼管、ダクタイル鋳鉄管及びバルブ類を含む）とは接触させてはならない。また管体支持金具及び管体固定アンカー等は金属管との絶縁処置がされている場合を除き鉄筋と接触させてはならない。

なお、鉄筋に絶縁測定用のターミナルを設置し、コンクリート打設前及び打設後にテスターにより金属管等との絶縁状態を確認するものとする。

- 2 コンクリート構造物より10m以内における埋設鋼管の現場溶接部の外面塗覆装は、長寿命形水道用ジョイントコート（WSP 012）又は、水輸送用塗覆装鋼管-第3部：長寿命形外面プラスチック被覆（JIS G 3443-3）によるものとする。
- 3 コンクリート構造物貫通部より10mの区間は、特に鋼管腐食の発生しやすい場所となるので、埋戻し前に外観及びピンホール検査を行い塗装に損傷のないことを確認するものとする。
- 4 鋼管（プラスチック被覆鋼管を除く）は、コンクリート構造物から絶縁性を有する伸縮可とう管・可とう継手まで又は、配管延長10m以内の短い方、ダクタイル鋳鉄管は1本目までをポリエチレンスリーブで被覆しなければならない。

なお、コンクリート構造物内への巻き込みはスティフナーの手前までとし、施工方法及び品質については、JWWA K 158、（社）日本ダクタイル鉄管協会より発行され

ている技術資料に準じるものとする。

- 5 埋設鋼管（ダクタイル鋳鉄管及びバルブ等を含む）の埋戻材は、管体及び塗覆装に有害な礫等を含まない良質土を使用するものとする。

なお、埋戻し締固めに当たり、管体及び塗装に損傷を与えないように慎重に行わなければならない。

- 6 ゴム可とう管については、ゴム被覆部とプラスチック被覆等との境界部は、塗装重ね幅を十分とるものとする。

## 第 15 節 耕地復旧工

### 3-15-1 一般事項

- 1 受注者は、表土扱いに当たり、地表の雑物を除去し、心土その他の土等が混入しないように所定の耕土を剥ぎ取らなければならない。また、復旧作業を行うまでの期間有害な土等が混入しないよう保管しなければならない。
- 2 受注者は、耕土の復旧に当たり、あらかじめ用地内の雑物を除去し、設計図書に示す耕土厚が確保できるように保管した耕土を、その後の耕作に支障のないように埋戻さなければならない。なお、復旧する耕土厚の確保が困難となった場合、監督職員と協議しなければならない。
- 3 受注者は、耕地復旧に先立ち、事前に実施した測量図に基づいて、基盤面造成及び畦畔等の築立を行わなければならない。

### 3-15-2 水田復旧工

- 1 基盤整地
  - (1) 受注者は、施工機械の走行により部分的な過転圧とならないように、また沈下が発生しないよう施工しなければならない。
  - (2) 受注者は、基盤整地施工に当たり、常に良好な排水状態を維持しなければならない。
- 2 畦畔築立
  - (1) 受注者は、事前に実施した測量図に合致するよう畦畔を設け、締固めを行い規定の断面に復旧しなければならない。
  - (2) 畦畔用土は、設計図書で示す場合を除き、基盤土を流用するものとする。
- 3 耕起  
受注者は、水田をよく乾燥させた後耕起するものとし、設計図書で示す場合を除き原則 1 筆全体を行わなければならない。

### 3-15-3 畑地復旧工

- 1 基盤整地
  - (1) 受注者は、周辺部分の基盤高と合せ整地しなければならない。
  - (2) 受注者は、施工機械の走行により部分的な過転圧とならないように、また沈下が発生しないよう施工しなければならない。
  - (3) 受注者は、基盤整地施工に当たり、常に良好な排水状態を維持しなければならない。
- 2 砕土

- (1) 受注者は、設計図書に示された順序と方法で、砕土を施工しなければならない。
- (2) 受注者は、砕土に当たり、適切な耕土の水分状態のときに行わなければならない。
- (3) 砕土作業においては、耕土の極端な移動があってはならない。

## 第 16 節 水路復旧工

### 3-16-1 一般事項

受注者は、従前の機能、効用、耐久性等必要な条件を具備するよう水路を復旧しなければならない。

### 3-16-2 土水路工

- 1 土水路は、設計図書で示す場合を除き、基盤土を利用し整形するものとする。
- 2 受注者は、設計図書で示す場合を除き、現場発生土を再利用し施工するものとする。  
ただし、発生土が再利用に耐えない場合は、その処置方法について監督職員と協議しなければならない。

### 3-16-3 プレキャスト水路工

- 1 受注者は、前後の水路底と天端高を合せ、たるみ、盛り上がりのないようプレキャスト水路を敷設しなければならない。
- 2 プレキャスト水路の施工方法については、第 2 編 5-6-3 プレキャスト開渠工の規定によるものとする。
- 3 受注者は、設計図書で示す場合を除き、現場発生材を再利用し施工するものとする。  
ただし、発生材が再利用に耐えない場合は、その処置方法について監督職員と協議しなければならない。

## 第 17 節 道路復旧工

### 3-17-1 一般事項

受注者は、従前の機能、効用、耐久性等必要な条件を具備するよう道路を復旧しなければならない。

### 3-17-2 路体盛土工

路体盛土工の施工については、本章 3-3-4 路体盛土工の規定によるものとする。

### 3-17-3 路床盛土工

路床盛土工の施工については、本章 3-3-5 路床盛土工の規定によるものとする。

### 3-17-4 舗装準備工

舗装準備工の施工については、本章 3-11-2 舗装準備工の規定によるものとする。

### 3-17-5 アスファルト舗装工

アスファルト舗装工の施工については、本章 3-11-3 アスファルト舗装工の規定によるものとする。

### 3-17-6 コンクリート舗装工

コンクリート舗装工の施工については、本章 3-11-4 コンクリート舗装工の規定によるものとする。

### 3-17-7 砂利舗装工

砂利舗装工の施工については、本章3-11-5砂利舗装工の規定によるものとする。

### 3-17-8 道路用側溝工

- 1 道路用側溝工の施工については、第2編3-9-2、3-13-2側溝工の規定によるものとする。
- 2 受注者は、設計図書で示す場合を除き、現場発生材を再利用し施工するものとする。  
ただし、発生材が再利用に耐えない場合は、その処置方法について監督職員と協議しなければならない。

### 3-17-9 安全施設工

- 1 安全施設工の施工については、本章3-12-2安全施設工の規定によるものとする。
- 2 受注者は、設計図書で示す場合を除き、現場発生材を再利用し施工するものとする。  
ただし、発生材が再利用に耐えない場合は、その処置方法について監督職員と協議しなければならない。

### 3-17-10 区画線工

区画線工の施工については、第2編3-14-4区画線工の規定によるものとする。

### 3-17-11 縁石工

- 1 縁石の施工については、第2編3-14-5縁石工の規定によるものとする。
- 2 受注者は、設計図書で示す場合を除き、現場発生材を再利用し施工するものとする。  
ただし、発生材が再利用に耐えない場合は、その処置方法について監督職員と協議しなければならない。

## 第18節 用地境界杭工

### 3-18-1 一般事項

- 1 受注者は、境界杭の設置が設計図書に示されていない場合、監督職員と協議するものとする。
- 2 受注者は、境界杭の設置に当たり、隣接土地所有者との間にトラブル等が生じた場合、直ちに作業を中止し、監督職員と協議しなければならない。

### 3-18-2 境界杭

- 1 受注者は、境界杭の選定に当たり、農林水産省規格（13cm×13cm）で長さ90cmの鉄筋コンクリート杭を標準とする。
- 2 受注者は、境界杭の設置に当たり、「農林水産省」等の刻印の表示が官有地から読みとれるように杭の向きを定め、杭の中心部を用地境界線上に一致させなければならない。
- 3 受注者は、境界杭の設置に当たり、杭頭部が地上に30cmから40cm程度出るようにし、できるだけ鉛直に固定しなければならない。
- 4 受注者は、境界杭の設置箇所が岩盤、構造物等のため、設計図書に示す深さに埋設できないときは、監督職員と協議しなければならない。

## 第 19 節 構造物撤去工

### 3-19-1 一般事項

受注者は、工事の施工に伴い発生した建設副産物について、第 1 編 1-1-24 建設副産物の規定によるものとする。

### 3-19-2 作業土工

作業土工の施工については、本章 3-3-7 作業土工の規定によるものとする。

### 3-19-3 取壊し工

- 1 受注者は、コンクリート構造物取壊し及び本体構造物の一部を撤去する場合、本体構造物に損傷を与えないように施工しなければならない。
- 2 受注者は、舗装版取壊しを行うに当たり、必要に応じてあらかじめ舗装版を切断するなど、他に影響を与えないように施工しなければならない。
- 3 受注者は、石積み取壊し、コンクリートブロック撤去及び吹付法面取壊しを行うに当たり、地山法面の雨水による浸食や土砂崩れを発生させないように施工しなければならない。
- 4 受注者は、鋼材切断を行うに当たり、本体部材として兼用されている部分において、本体の部材に悪影響を与えないように処理しなければならない。
- 5 受注者は、鋼矢板及びH鋼杭の引抜き跡の空洞を砂等で充填するなどして地盤沈下を生じないようにしなければならない。

ただし、地盤に変化が生じた場合には、監督職員と協議しなければならない。

- 6 受注者は、根固めブロック撤去を行うに当たり、根固めブロックに付着した土砂、泥土ごみを現場内において取り除いた後、運搬しなければならないが、これにより難い場合、監督職員と協議しなければならない。

### 3-19-4 道路施設撤去工

- 1 受注者は、道路施設の撤去に際して、供用中の施設に損傷及び機能上の悪影響が生じないように施工しなければならない。
- 2 受注者は、道路施設の撤去に際して、損傷等の悪影響が生じた場合、その措置について監督職員と協議しなければならない。
- 3 受注者は、道路施設の撤去に際して、道路交通に対して支障が生じないように必要な対策を講じなければならない。
- 4 受注者は、側溝、街渠、集水柵、マンホールの撤去に際して、切廻し水路を設置した場合、その機能を維持するよう管理しなければならない。

### 3-19-5 運搬処理工

- 1 受注者は、撤去物の運搬処理を行うに当たり、運搬物が飛散しないよう適正に処理を行わなければならない。
- 2 受注者は、施工上やむを得ず設計図書に示された場所以外で撤去物を処分する場合、第 1 編 1-1-24 建設副産物の規定によるとともに、処分方法等について監督職員と協議しなければならない。

## 第20節 仮設工

### 3-20-1 一般事項

- 1 仮設工については、設計図書に示されている場合、又は監督職員の指示がある場合を除き、受注者の責任において施工しなければならない。
- 2 受注者は、仮設工として設置した仮設物を完全に撤去し、原形に復旧しなければならない。
- 3 受注者は、仮橋工、仮廻し水路工、仮設土留、仮締切工において、仮設H鋼及び鋼矢板等の打設、引抜きを行う場合、騒音、振動等の対策について十分に配慮するとともに、地域住民との協調を図り、工事の円滑な進捗に努めなければならない。  
なお、騒音、振動の基準値は、「騒音規制法」及び「振動規制法」並びに設計図書によるものとする。
- 4 受注者は、仮設工の実施に先立ち、周囲の状況、地盤反力、掘削深さ、土質、地下水位、土圧、上載荷重等を十分検討し、設置場所、構造、規模、施工方法、構造計算、カタログ等を添付した施工計画書を作成し、監督職員に提出しなければならない。  
なお、施工計画書の作成方法については、第1編1-1-7施工計画書によるものとする。

### 3-20-2 仮設道路工

- 1 仮設道路とは、工事用の資機材や土砂を運搬するために仮に設置された道路のことをいうものとする。
- 2 受注者は、仮設道路の施工に当たり、予定交通量、地形を的確に把握し、周囲の環境に影響のないよう対策を講じなければならない。
- 3 受注者は、仮設道路に一般交通がある場合、一般交通の支障とならないようその維持管理に留意しなければならない。
- 4 受注者は、仮設道路盛土の施工に当たり、不等沈下を起さないように締固めなければならない。
- 5 受注者は、仮設道路の盛土部法面の整形を行う場合、法面の崩壊が起こらないように締固めなければならない。
- 6 受注者は、仮設道路に敷砂利を行う場合、石材を均一に敷均さなければならない。
- 7 受注者は、安定シートを用いて、仮設道路の盛土の安定を図る場合、安定シートと盛土が一体化して所定の効果が発揮できるよう施工しなければならない。
- 8 受注者は、仮設道路撤去後に撤去物の運搬処理を行うに当たり、運搬物が飛散しないよう適正に処理を行わなければならない。
- 9 受注者は、仮設道路を堤防等の既設構造物に設置、撤去する場合、既設構造物に悪影響を与えないようにしなければならない。

### 3-20-3 仮橋工

- 1 受注者は、仮橋、作業構台を河川内に設置する際に、設計図書に定めがない場合、工事完了後及び工事期間中であっても出水期間中は撤去しなければならない。
- 2 受注者は、覆工板と仮橋上部との接合を行うに当たり、隅角部の設置に支障がある場合、その処理方法等の対策を講じなければならない。

- 3 受注者は、仮設高欄及び防舷材を設置するに当たり、その位置に支障がある場合、設置方法等の対策を講じなければならない。
- 4 受注者は、仮橋撤去後に撤去物の運搬処理を行うに当たり、運搬物が飛散しないように行わなければならない。
- 5 受注者は、ウォータージェットを用いて橋脚のH形鋼杭及び鋼管杭を施工する場合、最後の打止まりをハンマ等で数回打込んで落ち着かせなければならない。

### **3-20-4 仮廻し水路工**

- 1 受注者は、仮廻し水路として設置するヒューム管、コルゲートパイプ、塩ビ管等が工事車両等により破損を受けないようにしなければならない。
- 2 受注者は、仮廻し水路の撤去後、埋戻しを行う場合、埋戻しに適した土を用いて締固めをしながら埋戻しをしなければならない。
- 3 受注者は、素掘側溝の施工に当たり、周囲の地下水位への影響が小さくなるように施工しなければならない。  
また、水位の変動が予測される場合には、必要に応じて周囲の水位観測を行わなくてはならない。
- 4 受注者は、仮設鋼矢板水路及び仮設軽量鋼矢板水路の施工に当たり、打込み方法、使用機械について、打込み地点の土質条件、施工条件、矢板の種類等に応じたものを用いなければならない。
- 5 受注者は、矢板の打込みに当たり、導材を設置するなどして、ぶれ、よじれ、倒れを防止し、また、隣接矢板が共下りしないように施工しなければならない。
- 6 受注者は、矢板水路に切梁、腹起しを取付ける場合、切梁、腹起しが一様に働くように締付けを行わなければならない。
- 7 受注者は、矢板水路に控索材等を取付ける場合、各控索材等が一様に働くように締付けを行わなければならない。
- 8 受注者は、H形鋼杭、鋼矢板等の引抜き跡を沈下など地盤の変状を生じないように、空洞を砂等で充填しなければならない。

### **3-20-5 仮設土留、仮締切工**

- 1 受注者は、仮設土留の施工に当たり、周囲の状況を考慮し、掘削深さ、土質、地下水位、作用する土圧、載荷重を十分検討し施工しなければならない。
- 2 受注者は、仮締切りの施工に当たり、河積阻害や河川管理施設、許可工作物等に対する局所的な洗掘等を避けるような施工をしなければならない。
- 3 受注者は、河川堤防の開削を伴う施工に当たり、締切りを設置する場合、仮締切堤設置基準（案）の規定によらなければならない。
- 4 受注者は、H形鋼杭、鋼矢板の打込みに先行し、支障となる埋設物の確認のため、溝掘りを行い、埋設物を確認しなければならない。
- 5 受注者は、掘削中、切梁、腹起し等に衝撃を与えないよう注意し、施工しなければならない。
- 6 受注者は、掘削の進捗及びコンクリートの打設に伴う切梁、腹起しの取り外し時期については、掘削、コンクリートの打設計画において検討し、施工しなければならない。

- 7 受注者は、堤防等の溝掘りを行うに当たり、一般の交通を開放する必要がある場合、仮復旧を行い一般の交通に開放しなければならない。
- 8 受注者は、埋戻しを行うに当たり、埋戻し箇所の残材、廃物、木くず等を撤去し、目標高さまで埋戻さなければならない。
- 9 受注者は、埋戻し箇所が水中の場合、施工前に排水しなければならない。
- 10 受注者は、構造物の隣接箇所や狭い箇所において埋戻しを行う場合、十分に締固めを行わなければならない。
- 11 受注者は、埋戻しを行うに当たり、埋設構造物がある場合、偏土圧が作用しないように、埋戻さなければならない。
- 12 受注者は、河川構造物付近のように水密性を確保しなければならない箇所の埋戻しに当たり、埋戻材に含まれる石が一箇所に集中しないように施工しなければならない。
- 13 受注者は、埋戻しの施工に当たり、適切な含水比の状態で行わなければならない。
- 14 受注者は、H形鋼杭、矢板の打込みにおいて、打込み方法及び使用機械について打込み地点の土質条件、施工条件に応じたものを用いなければならない。
- 15 受注者は、矢板の打込みにおいて、埋設物及び周辺家屋等に損傷を与えないよう施工しなければならない。導材を設置するなどして、ぶれ、よじれ、倒れを防止するものとし、また、隣接の矢板が共下りしないように施工しなければならない。
- 16 受注者は、矢板の引き抜きにおいて、隣接の矢板が共上がりしないように施工しなければならない。
- 17 受注者は、ウォータージェットを用いてH形鋼杭、矢板を施工する場合、最後の打止まりをハンマ等で数回打込んで落ち着かせなければならない。
- 18 受注者は、H形鋼杭、矢板の引き抜き跡を沈下など地盤の変状を生じないよう空洞を砂等で充填しなければならない。
- 19 受注者は、アンカーの削孔施工に当たり、地下埋設物や周辺家屋等に悪影響を与えないように行わなければならない。
- 20 受注者は、タイロッド、腹起しあるいは切梁、腹起しの取付けに当たり、各部材が一樣に働くように締付けを行わなければならない。

また、盛替梁の施工に当たり、矢板の変状に注意し切梁、腹起し等の撤去を行わなければならない。
- 21 受注者は、横矢板の施工に当たり、掘削と並行してはめ込み、横矢板と掘削土壁との間に隙間のないようにしなければならない。

万一掘りすぎた場合は、良質な土砂、その他適切な材料を用いて裏込めを行うとともに、土留め杭のフランジと土留め板の間にくさびを打込んで、隙間のないように固定しなければならない。
- 22 たて込み簡易土留の施工
  - (1) 受注者は、たて込み簡易土留の施工に当たり、次の規則等を遵守しなければならない。
    - ア クレーン等安全規則 74 条の 2
    - イ 労働安全衛生規則第 164 条 2 項 3 項
    - ウ 安衛則等の一部を改正する省令の施行について(平成 4 年 8 月 24 日付け基発第 480 号労働省労働基準局長通達)

- エ 車両系建設機械を用いて行う荷のつり上げの作業時等における安全の確保について（平成4年10月1日付け基発第542号労働省労働基準局長通達、平成15年12月17日付け基発第1217001号（土止め先行工法）厚生労働省労働基準局長通達）
- オ 土止め先行工法に関するガイドライン（平成15年12月17日付け基発第1217001号厚生労働省労働基準局長通達）
- (2) 受注者は、スライドレール方式により施工する場合、次の手順で施工しなければならない。
- ア スライドレールの建込み予掘りを行った後、予め組み立てたスライドレールが自立するまで建込む。
- イ スライドレールの方向が定まったら左右にエッジ付パネルを建込み、次のスライドレールを建込む。
- ウ パネル内側を掘削（先掘り）し、必ずパネル押込みを先行させ、次にスライドレールを押込む。
- エ 前2) から3) を所定の掘削深まで繰り返し施工する。
- (3) 受注者は、縦梁プレート方式により施工する場合、次の手順で施工しなければならない。
- ア 予掘りを行った後、縦梁プレートに切梁を取付けたものを予掘り面に設置する。
- イ プレート内側を掘削（先掘り）し、プレートを押込む。
- ウ 前1) から2) を所定の掘削深まで繰り返し施工する。
- (4) 受注者は、スライドレール、パネル及びプレートの建込み予掘りや押込み前の先掘りについて、安全確保のため土質及び地山状況を勘案し、背面の土砂が崩落しない範囲の深さで施工しなければならない。
- (5) 受注者は、押込みに際して、スライドレール、パネル、プレートとも、所定のプロテクターを取付けて作業しなければならない。
- (6) 受注者は、スライドレール及び縦梁プレートの押込みについて、左右均等に行い、施工中に切梁の水平角度が5度を超えないよう留意しなければならない。
- (7) 受注者は、たて込み簡易土留の建込み中、掘削進行方向で土砂崩落のおそれがある場合、流砂防止板を用いる等必要な処置をしなければならない。
- (8) 受注者は、土留板（パネル、プレート等）と背面土に間隙が生じた場合、周辺地盤に影響が生じないように砂詰等を行わなければならない。
- (9) 受注者は、打撃によるたて込み簡易土留の建込み施工をしてはならない。
- (10) 受注者は縦梁プレート方式により施工する場合、隣接するプレートの縦梁等が密着するよう施工しなければならない。
- ただし、現場状況により、これにより難しい場合は、刺し矢板等を行い、安全を確保しなければならない。
- (11) 受注者は、たて込み簡易土留の引抜きには、トラッククレーン等移動式クレーン又は門型クレーン等を使用しなければならない。
- (12) 受注者は、たて込み簡易土留による掘削部の埋戻しについて、埋戻し一層ごとに、埋戻し土の投入数均し、パネルの引抜き、締固めの順に繰り返し施工しなければならない。
- (13) 受注者は、たて込み簡易土留上部に覆工を必要とする場合、たて込み簡易土留に直接

荷重が架からないよう、H形鋼等の枕材を設置しなければならない。

(14) 受注者は、躯体細部の処理のためのたて込み簡易土留を施工するに当たり、躯体損傷等の悪影響を与えないようにしなければならない。

23 受注者は、締切盛土着手前に現状地盤を確認し、周囲の地盤や構造物に変状を与えないようにしなければならない。

24 受注者は、盛土部法面の整形を行う場合、締固めて法面の崩壊がないように施工しなければならない。

25 受注者は、防水シートの設置に当たり、突起物やシートの接続方法の不良により漏水しないように施工しなければならない。

26 受注者は、仮設土留、締切撤去後の撤去物の運搬処理を行うに当たり、運搬物が飛散しないように行わなければならない。

### 3-20-6 排水処理工

1 受注者は、ポンプ排水を行うに当たり、土質の確認によって、クイックサンド、ボイリングが起きない事を検討するとともに、湧水や雨水の流入水を十分に排水しなければならない。

2 受注者は、本条1.の現象による法面や掘削地盤面の崩壊を招かぬように管理しなければならない。

3 受注者は、河川あるいは下水道等に排水する場合において、特に設計図書に示されていない場合、排水処理工の施工に先立ち、河川法、下水道法の規定に基づき、当該管理者に届出、あるいは許可を得るものとする。

4 受注者は、排水ポンプを設置するに当たり、土砂やごみ等をできるだけ吸い込まないよう、必要に応じ釜場等を設置しなければならない。

5 受注者は、工事及び周辺環境に支障をきたさないよう、排水ポンプ及び釜場の維持管理を行わなければならない。

なお、排水先の水路等も排水作業に起因した事故等が発生しないよう、同様に維持管理を行わなければならない。

6 受注者は、工事により発生する濁水を関係法令等に従って、濁りの除去等の処理を行った後、放流しなければならない。

### 3-20-7 電力設備工

1 受注者は、受電設備、配電設備、電動機設備、照明設備を設置するに当たり、必要となる電力量等を把握し、工事に支障が生じない設備としなければならない。

2 受注者は、工事の安全に係わる設備について、停電時等の非常時の対応に配慮した設備としなければならない。

3 受注者は、電気事業法において定める自家用電気工作物施設の維持管理、保守において、電気主任技術者を選任し、監督職員に報告するとともに、保守規定を制定し適切な運用をしなければならない。

4 受注者は、騒音が予想される設備を設置する場合、防音対策を講じるなど周辺環境に配慮しなければならない。

### 3-20-8 橋梁仮設工

- 1 受注者は、橋梁架設のための足場設備、防護設備及び登り栈橋の設置に際して、自重、積載荷重、風荷重、水平荷重を考慮して、転倒あるいは落下が生じない構造としなければならない。
- 2 受注者は、高所等へ足場を設置する場合、作業員の墜落及び吊荷の落下等が起こらないように関連法令に基づき、手摺などの防護工を行わなければならない。
- 3 受注者は、歩道あるいは供用道路上等に足場設備工を設置する場合、必要に応じて交通の障害とならないよう、板張防護、シート張り防護などを行わなければならない。
- 4 受注者は、シート張り防護の施工に当たり、ボルトや鉄筋などの突起物によるシートの破れ等に留意しなければならない。
- 5 受注者は、工事用エレベーターの設置に際して、その最大積載荷重について検討のうえ設備を設置し、設定した最大積載荷重について作業員に周知させなければならない。

### 3-20-9 トンネル仮設備工

- 1 受注者は、トンネル仮設備について、その保守に努めなければならない。
- 2 受注者は、トンネル照明設備を設置するに当たり、切羽等直接作業を行う場所、保線作業、通路等に対して適切な照度を確保するとともに、明暗の対比を少なくするようにしなければならない。また、停電時等の非常時への対応についても配慮した設備としなければならない。
- 3 受注者は、用水設備を設置するに当たり、削孔水、コンクリート混練水、洗浄水、機械冷却水等の各使用量及び水質を十分把握し、工事に支障が生じない設備としなければならない。
- 4 受注者は、トンネル排水設備を設置するに当たり、湧水量を十分調査し、作業その他に支障が生じないようにしなければならない。なお、強制排水が必要な場合、停電等の非常時に対応した設備としなければならない。
- 5 受注者は、トンネル換気装置の設置に当たり、トンネルの規模、施工方法、施工条件等を考慮したうえで、坑内の空気を強制的に換気するのに効果的な換気装置を選定しなければならない。

なお、受注者は、発破の後ガス、粉じん、内燃機関の排気ガス、湧出有毒ガス等の濃度が、関係法令等で定められた許容濃度以下に坑内環境を保たなければならない。また、停電等の非常時への対応についても考慮した設備としなければならない。

- 6 受注者は、トンネル送気設備の設置に当たり、排気ガス等の流入を防止するように吸気口の位置の選定に留意しなければならない。なお、停電等の非常時への対応についても考慮した設備としなければならない。

また、受注者は、機械による掘削作業、せん孔作業及びコンクリート等の吹付け作業に当たり、湿式の機械装置を用いて粉じんの発散を防止するための措置を講じなければならない。

- 7 受注者は、トンネル工事連絡設備の設置に当たり、通常時のみならず非常時における連絡に関しても考慮しなければならない。
- 8 受注者は、集じん装置の設置に当たり、トンネル等の規模等を考慮したうえで、十分な処理容量を有しているもので、粉じんを効率よく捕集し、かつ、吸入性粉じんを含めた粉

じんを清浄化する処理能力を有しているものを選定しなければならない。

- 9 受注者は、粉じん作業を行う坑内作業場（ずい道等の内部において、ずい道等の建設の作業を行うものに限る。）について、ずい道等の長さが短いこと等により、空気中の粉じん濃度の測定が著しく困難である場合を除き、半月以内ごとに1回、定期的に定められた方法に従って、空気中の粉じん濃度等について測定を行わなければならない。

この際、粉じん濃度の測定は「ずい道等建設工事における粉じん対策に関するガイドライン（厚生労働省令和2年7月）」に定める「空気中の粉じん濃度等の測定方法」によるものとし、粉じん濃度（吸入性粉じん濃度）の目標レベルは $2\text{mg}/\text{m}^3$ 以下とする。

ただし、中小断面のトンネル等で $2\text{mg}/\text{m}^3$ を達成するために必要な大きさ（口径）の風管又は必要な本数の風管の設置、必要な容量の集じん装置の設置等が施工上極めて困難であるものについては、監督職員と協議のうえ可能な限り、 $2\text{mg}/\text{m}^3$ に近い値を粉じん濃度目標レベルとして設定することとする。

なお、各測定点における測定値の平均値が目標レベルを超える場合には、換気装置の風量の増加その他必要な措置（より効果的な換気方式への変更、集じん装置による集じんの実施、作業工程又は作業方法の改善、風管の設置方法の改善、粉じん抑制剤の使用等）を講じなければならない。

また、粉じん濃度等の測定結果は関係労働者の閲覧できる措置を講じなければならない。

- 10 受注者は、トンネル軌条設備の設置に当たり、トンネル内の軌道では側壁と車両との間の間隔を関係法令で定められた間隔以上とする等、安全確保に努めなければならない。
- 11 受注者は、トンネル充電設備を設置するに当たり、機関車台数等を考慮し工事に支障が生じないように充電所の大きさ及び充電器台数等を決定しなければならない。また、充電中の換気に対する配慮を行わなければならない。
- 12 受注者は、吹付プラント設備組立解体に当たり、組立解体手順書等に基づき安全に留意して実施しなければならない。
- 13 受注者は、スライドセントル組立解体に当たり、換気管及び送気管等の損傷に留意するとともに、移動時にねじれなどによる変形を起さないようにしなければならない。なお、組立時には、可動部が長期間の使用に耐えるようにしなければならない。
- 14 受注者は、防水作業台車の構造を防水シートが作業台端部で損傷しない構造とするとともに、作業台組立解体に当たり、施工済みの防水シートを損傷することのないように作業しなければならない。
- 15 受注者は、ターンテーブル設備の設置に当たり、その動きを円滑にするため、据付け面をよく整地し不陸をなくさなければならない。
- 16 受注者は、トンネル用濁水処理設備の設置に当たり、水質汚濁防止法、関連地方自治体の公害防止条例等の規定による水質を達成できるものとしなければならない。
- また、設備については、湧水量、作業内容及び作業の進捗状況の変化に伴う処理水の水質変化に対応できるものとしなければならない。
- 17 受注者は、坑内作業場で労働者を従事させる場合には、坑内において、常時、防じんマスク、電動ファン付き呼吸用保護具等有効な呼吸用保護具（動力及び発破を用いて掘削する場所における作業、動力を用いてずりを積み込み若しくは積み卸す場所における作業又

はコンクリート等を吹き付ける場所における作業にあつては、電動ファン付き呼吸用保護具に限る。) を使用させなければならない。

### 3-20-10 防塵対策工

- 1 受注者は、工事車両が車輪に泥土、土砂を付着したまま現場から外部に出るおそれがある場合、監督職員と協議するものとし、必要に応じてタイヤ洗浄装置及びこれに類する装置を設置し、その対策を講じなければならない。
- 2 受注者は、工事用機械及び車両の走行によって砂塵の被害を第三者に及ぼすおそれがある場合、監督職員と協議するものとし、必要に応じて散水あるいは路面清掃を行わなければならない。

### 3-20-11 足場工

- 1 受注者は、足場の施工に当たり、労働安全衛生規則を遵守するとともに、足場の沈下、滑動防止、継手方法とその緊結方法に注意して組立てなければならない。  
また、足場から工具、資材などが落下するおそれがある場合、落下物防護を設置するものとする。
- 2 受注者は、足場の施工に当たり、「手すり先行工法等に関するガイドライン（厚生労働省平成 21 年 4 月）」によるものとし、足場の組立、解体、変更の作業時及び使用時には、常時、全ての作業床において二段手すり及び幅木の機能を有するものを設置しなければならない。

## 第 21 節 共通仮設費

### 3-21-1 一般事項

- 1 受注者は、設計図書に示すもの又は監督職員が指示する場合を除き、受注者の責任において仮設物を設置しなければならない。
- 2 受注者は、設置した仮設物を完全に撤去し、原形に復旧しなければならない。

### 3-21-2 事業損失防止費

- 1 受注者は、汚濁防止フェンスを施工する場合、設置及び撤去時期、施工方法及び順序について、施工に先立ち、検討しなければならない。
- 2 受注者は、河川あるいは下水道などに排水する場合において、特に設計図書に示されていない場合、各工種の施工に先立ち、河川法、下水道法の規定に基づき、当該管理者に届出、あるいは許可を得るものとする。
- 3 受注者は、工事により発生する濁水を関係法令等に従って、濁りの除去等の処理を行った後、放流しなければならない。
- 4 受注者は、濁水処理施設を設置する場合、施工に先立ち次の事項について監督職員の承諾を得るものとする。
  - (1) 濁水処理施設計画書
  - (2) 処理機械の性能（機械能力等）
  - (3) 処理薬剤の規格、使用数量（薬剤の種類、品質証明、想定使用量等）
  - (4) 水質管理基準（想定汚濁度と処理目標等）

- (5) 水質観測基準（観測項目、観測回数、観測方法等）
- 5 受注者は、薬品処理を行う場合、原水及び処理後の状態を十分に把握し、適量の薬品を投入しなければならない。
- 6 受注者は、濁水処理後の汚泥等について、設計図書に示す場合を除き、処分方法等について監督職員と協議しなければならない。

### 3-21-3 技術管理費

#### 1 鋼管の検査

- (1) 工場製作時において放射線透過試験を行う場合は、J I S Z 3104 により行うものとする。直管は10本又はその端数毎に1本、異形管は全て行うものとし検査位置は原則として溶接線の両端及び交差部とする。
- (2) 現場到着後、管体の外観、変形、ひずみ等、また据付後の状況、現場溶接部の外観、放射線透過試験、現場塗装の塗膜厚、ピンホール検査等を行うものとする。

#### 2 サイホンの漏水試験

サイホンの漏水試験を工事の中で行う場合は、以下によらなければならない。

- (1) 漏水試験については、次の(2)を除き土木工事施工管理基準参考資料1 管水路の通水試験を参考とする。
- (2) 許容減水量は、サイホン延長1km当たり、矩形断面積を円形断面積に換算した場合の内径1cm当たり150 $\mu$ l/日として計算した値とする。
- (3) 受注者は、試験結果により漏水対策を講じる必要がある場合、事前に監督職員の承諾を得るものとする。

#### 3 パイプラインの管継目試験

- (1) 受注者は、呼び径900mm以上のソケットタイプの継手について、管の接合と並行し埋戻完了後に、テストバンドによる継目試験を全ての箇所で行わなければならない。

なお、以下に示す箇所等、通常の試験の実施が困難な場合は、監督職員と協議するものとする。

ア 勾配5%以上の箇所(別途、移動及び滑落防止対策を行う場合を除く)

イ 内径が異なる2つの管の間にある継手(塗装管とモルタルライニング管など)

ウ 鋼製継輪、可とう管

エ バタフライ弁及び異形管等によりテストバンドの搬入が出来ない範囲

- (2) テストバンドにかける試験水圧は、設計図書によるものとする。
- (3) 受注者は、試験結果により、漏水対策を講じる必要がある場合、事前に監督職員の承諾を得るものとする。

#### 4 パイプラインの水張り試験

パイプラインの水張り試験を工事の中で行う場合は、以下によらなければならない。

- (1) 試験水圧は設計図書によるものとする。
- (2) 受注者は、試験結果により、漏水対策を講じる必要がある場合、事前に監督職員の承諾を得るものとする。

#### 5 パイプラインの水圧試験

パイプラインの水圧試験を工事の中で行う場合は、以下によらなければならない。

- (1) 試験水圧は設計図書によるものとし、加圧は手押ポンプで行わなければならない。
- (2) 受注者は、試験結果により、漏水対策を講じる必要がある場合、事前に監督職員の承諾を得るものとする。



## 第2編 工事別編

### 第1章 ほ場整備工事

## 第1節 適用

### 1-1-1 適用

本章は、ほ場整備工事の整地工、水路工及び道路工その他これに類する工種について適用するものとする。

## 第2節 一般事項

### 1-2-1 適用すべき諸基準

適用すべき諸基準については、第1編3-2-1適用すべき諸基準の規定によるものとする。

### 1-2-2 一般事項

#### 1 事前準備

受注者は、ほ場整備工の施工に先立ち、極力地区外の排水を遮断し、地区内への流入を防ぐとともに、施工に当たり、なるべく地区内の地表水及び地下水を排除した状態にするものとする。

#### 2 施工順序

(1) 受注者は、雑物除去、仮設工（仮設道路、仮排水路、旧水路撤去、旧道路撤去）整地工、道路工（法面整形、不陸整正、路盤工）及び水路工（排水路、幹線用水路、支線用水路、用排水路）等を検討し、施工方法、施工順序を決定しなければならない。

(2) 整地工における作業工程は、以下の工程を標準とする。

##### ア 表土扱いがある場合

表土剥ぎ取り 基盤切盛 畦畔築立 基盤整地 表土戻し 表土整地

##### イ 表土扱いがない場合

基盤切盛 畦畔築立 基盤整地

#### 3 石礫等の処理

(1) 受注者は、ほ場面に露出している石礫の処理について、次により行うものとし、やむを得ず地区外に処理しなければならないときは、監督職員の承諾を得るものとする。

ア パイプライン工事のある区域は、パイプ布設位置を避けて埋設しなければならない。

イ 暗渠排水工事のある区域は、工事に支障のない深さに埋設しなければならない。

ウ その他の区域にあっては、耕作に支障のない深さに埋設しなければならない。

(2) 受注者は、地区内の根株等をすべて適正に処理しなければならない。

ただし、設計図書及び監督職員の指示した場合はこの限りではない。

#### 4 旧排水路等の処理

受注者は、旧水路等の埋立てに当たり、設計図書に示す排水及び湧水処理を行い埋立てなければならない。

なお、計画以外の場所で排水及び湧水処理を行う必要が生じた場合、監督職員と協議するものとする。

## 第3節 整地工

### 1 - 3 - 1 整地工

#### 1 表土剥ぎ取り

- (1) 受注者は、表土剥ぎ取りに当たり、現況表土の厚さを確認しなければならない。
- (2) 受注者は、表土剥ぎ取りに当たり、雑物等が混入しないよう注意しなければならない。
- (3) 受注者は、表土の飛散や基盤土の混入を防止し、集積した表土が降雨等により流亡しないよう留意しなければならない。

#### 2 基盤造成

- (1) 基盤造成は、原則として地区内流用とし、地区外流用がある場合は、設計図書によるものとする。
  - (2) 受注者は、施工機械の走行により部分的な過転圧とならないように施工しなければならない。
  - (3) 受注者は、基盤造成の施工に当たり、常に良好な排水状態を維持しなければならない。
- 3 受注者は、盛土高さの大きい箇所又は水路埋立て箇所など沈下が予想される箇所について、沈下が生じないよう、十分な施工をしなければならない。

#### 4 畦畔築立

- (1) 受注者は、設計図書に示す計画耕区の境界線に合致するよう畦畔を設け、締固めを行い規定の断面に仕上げなければならない。
- (2) 畦畔用土は、原則として基盤土を流用するものとする。

#### 5 基盤整地

- (1) 受注者は、基盤整地に当たり、耕作に支障のない均平度を保つよう仕上げなければならない。
- (2) 受注者は、基盤整地に当たり、用水路側が排水路側より高くなるよう仕上げるものとする。
- (3) 受注者は、基盤整地仕上げ完了後、監督職員の確認を受けなければならない。

#### 6 表土整地

- (1) 受注者は、表土戻しに当たり、表土に基盤土が混入しないよう注意して施工しなければならない。
- (2) 受注者は、表土整地に当たり、耕作に支障のないよう設計図書に示す表土厚さを確保し、均平に仕上げなければならない。

### 1 - 3 - 2 整形仕上げ工

整形仕上げの施工については、第1編3 - 3 - 6 整形仕上げ工の規定によるものとする。

### 1 - 3 - 3 進入路工

- (1) 受注者は、耕作に支障のないよう進入路を設置しなければならない。
- (2) 進入路用土は、原則として基盤土を流用するものとする。

### 1 - 3 - 4 暗渠排水工

#### 1 掘削及び配管順序

- (1) 受注者は、掘削に当たり、ほ場面の高低及び地耐力を考慮し、設計図書に示す深さ、

勾配になるよう施工しなければならない。

(2) 受注者は、掘削に当たり、集水渠、吸水渠の順に下流から上流に向かって施工しなければならない。

(3) 受注者は、配管に当たり、上流から下流に向かって施工し、各連結部を円滑に接合しなければならない。ただし、自動埋設機械を使用する場合の埋設方向はこの限りでない。

また、溝底部が凹凸、蛇行のないよう施工しなければならない。

(4) 受注者は、溝底部が軟弱又は泥水状態にあり、暗渠排水の効果が阻害されるおそれのある場合、監督職員と協議のうえ阻害防止の措置を講じるものとする。

## 2 被覆材

受注者は、被覆材について、圧密後の状態で設計図書に示す厚さを確保し、かつ管体を十分被覆するよう施工しなければならない。

## 3 泥水流入の防止

受注者は、管の上流端について、キャップを用い土砂の流入を防がなければならない。

また、布設作業を一時中断するような場合、管に栓をして泥水の流入を防がなければならない。

### 1 - 3 - 5 付帯工

用水取水管及び田面排水口については、設計図書に基づき設置しなければならない。

### 1 - 3 - 6 植生工

植生工の施工については、第1編3 - 6 - 3 植生工の規定によるものとする。

### 1 - 3 - 7 作業残土処理工

作業残土処理工の施工については、第1編3 - 3 - 8 作業残土処理工の規定によるものとする。

### 1 - 3 - 8 構造物取壊し工

構造物取壊し工の施工については、第1編3 - 19 - 3 構造物取壊し工の規定によるものとする。

## 第4節 用水路工（開水路）

### 1 - 4 - 1 作業土工

作業土工の施工については、第1編3 - 3 - 7 作業土工の規定によるものとする。

### 1 - 4 - 2 整形仕上げ工

整形仕上げ工の施工については、第1編3 - 3 - 6 整形仕上げ工の規定によるものとする。

### 1 - 4 - 3 植生工

植生工の施工については、第1編3 - 6 - 3 植生工の規定によるものとする。

### 1 - 4 - 4 用水路工

1 受注者は、用水路の施工に当たり、ほ場面標高等の変更による手戻りがないよう留意して施工しなければならない。

2 受注者は、用水路の溝畔について、漏水を起こすような石礫、雑物を取り除き、十分に

締固め規定の断面に仕上げなければならない

- 3 受注者は、鉄筋コンクリート二次製品の運搬作業における取り扱いを吊金具又は支点付近で支える2点支持で行うとともに、衝撃を与えないように注意しなければならない。
- 4 受注者は、鉄筋コンクリート二次製品の保管のための積重ね段数を5段積みまでとし、損傷のないよう緩衝材を用いて、適切な保護を行わなければならない。
- 5 受注者は、鉄筋コンクリート二次製品の接合作業において、モルタル（セメント1：砂2）又はジョイント材により、漏水のないよう十分注意して施工しなければならない。
- 6 受注者は、モルタル継目の施工において、鉄筋コンクリート二次製品据付後継目を十分清掃してから行うものとし、施工後、振動、衝撃を与えてはならない。
- 7 受注者は、鉄筋コンクリート二次製品の水路底の高さを受台又は基礎により調整し、凹凸がなく仕上がり滑らかで外観を損じないよう施工しなければならない。

#### 1 - 4 - 5 取水工

取水口及び分水施設は、設計図書に示す位置、構造で設置するものとする。

なお、現地に適合しない場合は、監督職員と協議するものとする。

#### 1 - 4 - 6 付帯工

柵、管渠、呑口、吐口の施工に当たっては、本章1 - 4 - 4用水路工の規定により設計図書に示す位置、構造で設置するものとする。

なお、現地に適合しない場合は、監督職員と協議するものとする。

### 第5節 用水路工（管水路）

#### 1 - 5 - 1 管水路工

管水路工の施工については、第2編第7章管水路工事の規定によるものとする。

### 第6節 排水路工

#### 1 - 6 - 1 作業土工

作業土工の施工については、第1編3 - 3 - 7作業土工の規定によるものとする。

#### 1 - 6 - 2 整形仕上げ工

整形仕上げ工の施工については、第1編3 - 3 - 6整形仕上げ工の規定によるものとする。

#### 1 - 6 - 3 植生工

植生工の施工については、第1編3 - 6 - 3植生工の規定によるものとする。

#### 1 - 6 - 4 排水路工

- 1 受注者は、排水路の施工に当たり、ほ場面標高等の変更による手戻りがないよう留意して施工しなければならない。
- 2 受注者は、排水路の溝畔について、漏水を起こすような石礫、雑物を取り除き、十分に締固め規定の断面に仕上げなければならない。
- 3 受注者は、鉄筋コンクリート二次製品の運搬作業における取り扱いを吊金具又は支点付

近で支える2点支持で行うとともに、衝撃を与えないように注意しなければならない。

- 4 受注者は、鉄筋コンクリート二次製品の保管のための積重ね段数を5段積みまでとし、損傷のないよう緩衝材を用いて、適切な保護を行わなければならない。
- 5 受注者は、鉄筋コンクリート二次製品の水路底の高さを受台又は基礎により調整し、凹凸がなく仕上がりが滑かで外観を損じないように施工しなければならない。
- 6 受注者は、コンクリート柵渠の組立に際しては、計画線に対して出入り、よじれののないよう、柵渠を設計図書に示す高さに、正しく組立てなければならない。
- 7 受注者は、コンクリート柵渠の柵板の取扱いに際しては、柵板を損傷のないよう丁寧に取り扱い、設置に際しては、特に表裏を間違わないようにしなければならない。

#### 1 - 6 - 5 付帯工

付帯工の施工については、本章1 - 4 - 6付帯工の規定によるものとする。

### 第7節 道路工

#### 1 - 7 - 1 掘削工

掘削工の施工については、第1編3 - 3 - 2掘削工の規定によるものとする。

#### 1 - 7 - 2 盛土工

盛土工の施工については、第1編3 - 3 - 3盛土工の規定によるものとする。

#### 1 - 7 - 3 路体盛土工

路体盛土工の施工については、第1編3 - 3 - 4路体盛土工の規定によるものとする。

#### 1 - 7 - 4 路床盛土工

路床盛土工の施工については、第1編3 - 3 - 5路床盛土工の規定によるものとする。

#### 1 - 7 - 5 整形仕上げ工

整形仕上げ工の施工については、第1編3 - 3 - 6整形仕上げ工の規定によるものとする。

#### 1 - 7 - 6 植生工

植生工の施工については、第1編3 - 6 - 3植生工の規定によるものとする。

#### 1 - 7 - 7 吹付工

吹付工の施工については、第1編3 - 6 - 4法面吹付工の規定によるものとする。

#### 1 - 7 - 8 舗装準備工

舗装準備工の施工については、第1編3 - 11 - 2舗装準備工の規定によるものとする。

#### 1 - 7 - 9 アスファルト舗装工

アスファルト舗装工の施工については、第1編3 - 11 - 3アスファルト舗装工の規定によるものとする。

#### 1 - 7 - 10 コンクリート舗装工

コンクリート舗装工の施工については、第1編3 - 11 - 4コンクリート舗装工の規定によるものとする。

#### 1 - 7 - 11 砂利舗装工

砂利舗装工の施工については、第1編3 - 11 - 5砂利舗装工の規定によるものとする。

## 第 2 章 農用地造成工事

## 第1節 適用

### 2-1-1 適用

本章は、農地造成工事の基盤工、畑面工、道路工及び防災施設工その他これに類する工種について適用するものとする。

## 第2節 一般事項

### 2-2-1 適用すべき諸基準

適用すべき諸基準については、第1編3-2-1適用すべき諸基準の規定によるものとする。

### 2-2-2 一般事項

- 1 受注者は、工事着手前に発注者が確保している工事用地等について、監督職員の立会いのうえ用地境界、使用条件等の確認を行わなければならない。なお、工事施工上、境界杭が支障となり紛失等のおそれのある場合については、控杭を設置しなければならない。
- 2 検測又は確認  
受注者は、設計図書に示す作業段階において検測又は確認を受けなければならない。
- 3 事前準備  
受注者は、農用地造成工の施工に先立ち、極力地区外の排水を遮断し、地区内への流入を防ぐとともに、施工に当たって、なるべく地区内の地表水及び地下水を排除した状態にするものとする。
- 4 施工順序  
受注者は、工事内容により施工工程を検討のうえ、分割ブロック、防災施設の施工計画、仮設工事の施工計画、主要機械の搬入搬出計画、関連工事との工程調整等を考慮し、施工方法、施工順序を決定しなければならない。

## 第3節 基盤工

### 2-3-1 暗渠排水工

- 1 受注者は、基盤造成着手前に谷部及び湧水部について、設計図書に示す暗渠排水を施工しなければならない。
- 2 受注者は、現地確認の結果、設計図書に示す暗渠排水の計画以外の箇所において、暗渠排水の必要があると認められるとき、監督職員に報告し、その処理方法について監督職員と協議しなければならない。

### 2-3-2 造成土工

- 1 刈払い工
  - (1) 受注者は、造成土工の施工に先立ち、造成地区の外周境界を旗等により表示し、監督職員の確認を受けなければならない。
  - (2) 受注者は、造成地区内の不用な稚樹、灌木、笹、雑草等を刈払機、チェーンソー等により刈払いしなければならない。

(3) 受注者は、刈払い作業に当たり、造成地区境界線より内部へ所定の幅で防火帯を設け、防火帯内の稚樹、灌木、笹、雑草等を地際より刈払い、枝条類とともに区域内に集積しなければならない。

#### 2 伐開物処理工

受注者は、集積した伐開物を関係法令により、適切に処理するものとし、できる限り再生利用を図らなければならない。また、その処分方法について事前に監督職員と協議しなければならない。

#### 3 抜根、排根工

(1) 受注者は、根ぶるい、反転等により樹根の付着土を極力脱落させなければならない。

(2) 受注者は、抜根跡地について、沈下の生じない程度に埋戻しを行い、周辺の地盤とともにできるだけ平らに均すようにしなければならない。

(3) 受注者は、排根作業に当たり、表土の持ち去りを極力少なくするよう注意しなければならない。

(4) 抜根及び排根の集積場所及び処理方法は設計図書によるものとする。

なお、設計図書に示されていない場合は、監督職員と協議しなければならない。

#### 4 基盤整地

(1) 受注者は、基盤整地の仕上がり標高について、設計図書を目標として施工しなければならない。ただし、切土標高については指定標高とする。

(2) 受注者は、盛土部の施工において、第1編3-3-3盛土工1.一般事項(3)の段切り等により現地盤になじみ良く施工しなければならない。

(3) 受注者は、造成面に中だるみがないよう施工しなければならない。

(4) 受注者は、盛土法面から水平距離5mの範囲について、一層の仕上がり厚さ30cm程度となるよう特に注意しまき出し、締固めなければならない。

(5) 受注者は、基盤造成中に次の事項が生じた場合、監督職員と協議のうえ処理しなければならない。

ア 岩盤又は転石等が出現した場合

イ 耕土として、不適當な土質が出現した場合

ウ 多量の湧水が出現した場合

### 2-3-3 整形仕上げ工

1 整地仕上げ工の施工については、第1編3-3-6整形仕上げ工の規定によるものとする。

2 切土法面及び盛土法面の法勾配については設計図書によるものとし、法面に切土法面及び盛土法面が混在する場合は、原則として盛土法面に合わせなければならない。

### 2-3-4 法面排水工

受注者は、切土法面及び盛土法面の小段には降雨等による法面侵食防止のため、設計図書に基づき鉄筋コンクリート二次製品水路等を設置しなければならない。

### 2-3-5 法止工

1 床掘の施工については、第1編3-3-7作業土工の規定によるものとする。

2 じゃかご、ふとんかごの施工については、第1編3-6-7かご工の規定によるものとする。

### 2 - 3 - 6 作業残土処理工

作業残土の処理については、第1編3 - 3 - 8 作業残土処理工の規定によるものとする。

## 第4節 法面工

### 2 - 4 - 1 植生工

植生工の施工については、第1編3 - 6 - 3 植生工の規定によるものとする。

### 2 - 4 - 2 吹付工

吹付工の施工については、第1編3 - 6 - 4 法面吹付工の規定によるものとする。

## 第5節 畑面工

### 2 - 5 - 1 畑面工

#### 1 雑物及び石礫除去

- (1) 受注者は、耕起と同一範囲について、雑物及び石礫除去を行わなければならない。
- (2) 受注者は、耕起作業の前後及び砕土作業の後、表面に現れた石礫を取り除かなければならない。
- (3) 受注者は、根株、木片、枝葉等を、耕作に支障のない程度に除去しなければならない。
- (4) 雑物及び石礫の処理方法は設計図書によるものとする。

なお、設計図書に示されていない場合は、監督職員と協議しなければならない。

#### 2 耕起

- (1) 受注者は、耕起に当たり、造成面の乾燥状態を把握のうえ、十分に耕起し得る状態で行わなければならない。
- (2) 受注者は、耕起に当たり、設計図書に示す耕起深を確保するため、しわよせ、かく拌又は反転を行わなければならない。
- (3) 受注者は、ほ場の隅及び耕起機械の方向転換箇所等に、不耕起箇所が生じないように注意して施工しなければならない。

#### 3 土壌改良材の散布

- (1) 受注者は、使用する土壌改良資材が肥料取締法（昭和25年法律第127号）に基づく場合、監督職員に保証票を提出しなければならない。
- (2) 受注者は、所定量を均等に散布するように留意しなければならない。なお、土壌改良資材の1ヘクタール当たり使用量は、設計図書によるものとする。
- (3) 受注者は、土壌改良資材を2種類以上同時散布する場合、極力均等に散布できるように層状、交互に積み込みを行い施工しなければならない。
- (4) 受注者は、強風で資材が飛散するような場合、施工してはならない。
- (5) 受注者は、資材の保管に当たり、変質しないよう十分湿気等に注意しなければならない。

#### 4 砕土

- (1) 受注者は、砕土に当たり、耕土が適切な水分状態のときに行い、土壌改良資材との効果的な混合を図らなければならない。

(2) 受注者は、ほ場の隅及び碎土機械の方向転換箇所等に、不碎土箇所が生じないように注意して施工しなければならない。

(3) 碎土作業においては、耕土の極端な移動があってはならない。

#### 2 - 5 - 2 畑面保全工

造成後の降雨等によるほ場面の侵食防止のため、承水路を設計図書に示す位置に等高線とほぼ平行に設置しなければならない。

#### 2 - 5 - 3 畑面暗渠排水工

1 畑面の暗渠排水等の施工については、第2編1 - 3 - 4暗渠排水工の規定によるものとする。

2 受注者は、設計図書に基づき、造成地区外背後山地からの浸透水を遮断、補足する補水渠を設置するものとする。

### 第6節 道路工

#### 2 - 6 - 1 掘削工

掘削工の施工については、第1編3 - 3 - 2掘削工の規定によるものとする。

#### 2 - 6 - 2 盛土工

盛土工の施工については、第1編3 - 3 - 3盛土工の規定によるものとする。

#### 2 - 6 - 3 路体盛土工

路体盛土工の施工については、第1編3 - 3 - 4路体盛土工の規定によるものとする。

#### 2 - 6 - 4 路床盛土工

路床盛土工の施工については、第1編3 - 3 - 5路床盛土工の規定によるものとする。

#### 2 - 6 - 5 整形仕上げ工

整形仕上げ工の施工については、第1編3 - 3 - 6整形仕上げ工の規定によるものとする。

#### 2 - 6 - 6 舗装準備工

舗装準備工の施工については、第1編3 - 11 - 2舗装準備工の規定によるものとする。

#### 2 - 6 - 7 アスファルト舗装工

アスファルト舗装工の施工については、第1編3 - 11 - 3アスファルト舗装工の規定によるものとする。

#### 2 - 6 - 8 コンクリート舗装工

コンクリート舗装工の施工については、第1編3 - 11 - 4コンクリート舗装工の規定によるものとする。

#### 2 - 6 - 9 砂利舗装工

砂利舗装工の施工については、第1編3 - 11 - 5砂利舗装工の規定によるものとする。

### 第7節 排水路工

#### 2 - 7 - 1 排水路工

排水路工の施工については、第2編1 - 6 - 4排水路工の規定に準じるものとする。

## 第8節 ほ場内沈砂池工

### 2-8-1 ほ場内沈砂池工

- 1 受注者は、設計図書に示す位置に沈砂池を設置しなければならない。なお、この沈砂池は工事完了までに埋戻さなければならない。
- 2 沈砂池の法面整形については、第1編3-3-6整形仕上げ工の規定によるものとする。
- 3 護岸に使用するふとんかご及びじゃかごの施工については第1編3-6-7かご工の規定によるものとする。
- 4 護岸に使用する柵工の施工については、第2編1-6-4排水路工6及び7の規定に準じるものとする。
- 5 受注者は、ほ場内沈砂池取り壊しにより発生した建設副産物については、第1編1-1-24建設副産物の規定によるものとする。

## 第9節 防災施設工

### 2-9-1 作業土工

作業土工の施工については、第1編3-3-7作業土工の規定によるものとする。

### 2-9-2 ほ場外沈砂池工

- 1 受注者は、基盤造成中の降雨等により土砂が地区外に流出することを防止するため、設計図書に示す位置に地区外沈砂池を設置しなければならない。なお、この沈砂池は工事期間中受注者の責任において善良な管理を行わなければならない。
- 2 沈砂池の法面整形については、第1編3-3-6整形仕上げ工の規定によるものとする。
- 3 護岸に使用するふとんかご及びじゃかごの施工については第1編3-6-7かご工の規定によるものとする。
- 4 護岸に使用する柵工の施工については、第2編1-6-4排水路工6及び7の規定に準じるものとする。

### 2-9-3 洪水調整池工

- 1 受注者は、基盤造成中の降雨等により土砂及び汚濁水が地区外に流出することを防止するため、設計図書に示す位置に洪水を調整する機能を備えた調整池を設置しなければならない。

また、工事施工中は、受注者の責任において善良な管理を行わなければならない。

- 2 堤体盛土の施工については、設計図書によるものとする。
- 3 洪水調整池の法面整形については、第1編3-3-6整形仕上げ工の規定によるものとする。
- 4 護岸に使用するふとんかご及びじゃかごの施工については第1編3-6-7かご工の規定によるものとする。
- 5 護岸に使用する柵工の施工については、第2編1-6-4排水路工6及び7の規定に準じるものとする。

### 2-9-4 植生工

植生工の施工については、第1編3-6-3植生工の規定によるものとする。

2 - 9 - 5 洪水吐工

洪水吐工の施工については、設計図書によるものとする。

2 - 9 - 6 放流工

放流工の施工については、第2編5 - 6 - 2現場打ち開渠工の規定によるものとする。



## 第3章 舗装工事、道路改良工事

## 第1節 適用

### 3-1-1 適用

本章は、アスファルト舗装、コンクリート舗装及び土砂系舗装その他これらに類する工種について適用するものとする。

ただし、耕作道路等のように、簡易な構造の土砂系舗装の場合は除外する。

## 第2節 一般事項

### 3-2-1 適用すべき諸基準

適用すべき諸基準については、第1編3-2-1適用すべき諸基準の規定によるもののほか、次の基準類によらなければならない。なお、基準類と設計図書に相違がある場合は、原則として設計図書の規定に従うものとし、疑義がある場合は監督職員に確認を求めなければならない。

- |                         |            |
|-------------------------|------------|
| (1) 土地改良事業計画設計基準・設計「農道」 | 農林水産省農村振興局 |
| (2) 道路土工 - 切土工・斜面安定工指針  | (公社)日本道路協会 |

### 3-2-2 一般事項

一般事項については、第1編3-11-1一般事項の規定によるものとする。

## 第3節 土工

### 3-3-1 掘削工

#### 1 掘削工

掘削工の施工については、第1編3-3-2掘削工の規定によるものとする。

#### 2 路床切土工

(1) 受注者は、在来の地盤を路床として利用する場合、指定の縦横断面形状に仕上げなければならない。この場合、路床土を乱さないよう施工しなければならない。

(2) 受注者は、切土して路床を仕上げる場合、適切な排水処理をしなければならない。

(3) 受注者は、路床面において所定の支持力が得られない場合、又は均等性に疑問がある場合には、監督職員と協議して施工しなければならない。

### 3-3-2 盛土工

#### 1 盛土工

盛土工の施工については、第1編3-3-3盛土工の規定によるものとする。

#### 2 路肩部分等の盛土

受注者は、路肩盛土の施工において、一層の仕上がり厚が30cm以内となるようにまき出し、締固めなければならない。

### 3-3-3 路体盛土工

路体盛土工の施工については、第1編3-3-4路体盛土工の規定によるものとする。

### 3-3-4 路床盛土工

路床盛土工の施工については、第1編3-3-5路床盛土工の規定によるものとする。

### 3 - 3 - 5 整形仕上げ工

整形仕上げ工の施工については、第1編3 - 3 - 6 整形仕上げ工の規定によるものとする。

### 3 - 3 - 6 作業残土処理工

作業残土処理工の施工については、第1編3 - 3 - 8 作業残土処理工の規定によるものとする。

## 第4節 地盤改良工

### 3 - 4 - 1 路床安定処理工

路床安定処理工の施工については、第1編3 - 13 - 2 路床安定処理工の規定によるものとする。

### 3 - 4 - 2 サンドマット工

サンドマット工の施工については、第1編3 - 13 - 3 サンドマット工の規定によるものとする。

### 3 - 4 - 3 パーチカルドレーン工

パーチカルドレーン工の施工については、第1編3 - 13 - 4 パーチカルドレーン工の規定によるものとする。

### 3 - 4 - 4 締固め改良工

締固め改良工の施工については、第1編3 - 13 - 5 締固め改良工の規定によるものとする。

### 3 - 4 - 5 固結工

固結工の施工については、第1編3 - 13 - 6 固結工の規定によるものとする。

## 第5節 法面工

### 3 - 5 - 1 作業土工

作業土工の施工については、第1編3 - 3 - 7 作業土工の規定によるものとする。

### 3 - 5 - 2 植生工

植生工の施工については、第1編3 - 6 - 3 植生工の規定によるものとする。

### 3 - 5 - 3 法面吹付工

法面吹付工の施工については、第1編3 - 6 - 4 法面吹付工の規定によるものとする。

### 3 - 5 - 4 法枠工

法枠工の施工については、第1編3 - 6 - 5 法枠工の規定によるものとする。

### 3 - 5 - 5 アンカー工

アンカー工の施工については、第1編3 - 6 - 6 アンカー工の規定によるものとする。

### 3 - 5 - 6 かご工

かご工の施工については、第1編3 - 6 - 7 かご工の規定によるものとする。

## 第6節 擁壁工

### 3-6-1 作業土工

作業土工の施工については、第1編3-3-7作業土工の規定によるものとする。

### 3-6-2 既製杭工

既製杭工の施工については、第1編3-4-2既製杭工の規定によるものとする。

### 3-6-3 場所打杭工

場所打杭工の施工については、第1編3-4-3場所打杭工の規定によるものとする。

### 3-6-4 場所打擁壁工

場所打擁壁工の施工については、第1編第3章第7節コンクリートの規定によるものとする。

### 3-6-5 プレキャスト擁壁工

- 1 受注者は、プレキャストL型擁壁、プレキャスト逆T型擁壁の施工については、基礎との密着を図り、接合面が食い違わないように施工しなければならない。
- 2 受注者は、プレキャストL型擁壁、プレキャスト逆T型擁壁の目地施工において、十分に密着させ、背面土砂が吸い出されないように施工しなければならない。

### 3-6-6 補強土壁工

- 1 受注者は、現地発生材を盛土材とする場合は、表土や草根類が混入しないように除去しなければならない。
- 2 受注者は、補強材及び壁面材を仮置する場合は、水平で平らな所を選び、湾曲を避けるとともに、地面と接しないように角材等を敷き、降雨にあたらぬようにシート等で覆い、湿気、水に対する配慮をしなければならない。
- 3 受注者は、補強材の施工について、設計図書に従い設置し、折り曲げたり、はねあげたりしてはならない。
- 4 受注者は、壁面材の組立てに先立ち、適切な位置及び間隔に基準点や丁張を設け、壁面材の垂直度を確認しながら施工しなければならない。盛土及壁面材に異常な変位が観測された場合は、直ちに作業を一時中止し、監督職員と協議しなければならない。
- 5 受注者は、盛土材の1層の敷均し厚を、所定の締固め度が確保でき、締固め後の仕上り面が補強材の埋設位置の高さとなるように定め、施工しなければならない。
- 6 受注者は、壁面付近の盛土のまき出し、敷均し作業は、各補強土工法に適した方法により行わなければならない。

### 3-6-7 井桁ブロック工

受注者は、枠の組立てに当たり、各部材に無理な力がかからないように法尻から順序よく施工しなければならない。

### 3-6-8 小型擁壁工

小型擁壁の施工については、第1編第3章第7節コンクリートの規定によるものとする。

## 第7節 石・ブロック積(張)工

### 3-7-1 作業土工

作業土工の施工については、第1編3-3-7作業土工の規定によるものとする。

### 3 - 7 - 2 コンクリートブロック工

コンクリートブロック工の施工については、第1編3 - 5 - 3 コンクリートブロック工の規定によるものとする。

### 3 - 7 - 3 緑化ブロック工

緑化ブロック工の施工については、第1編3 - 5 - 4 緑化ブロック工の規定によるものとする。

### 3 - 7 - 4 石積(張)工

石積(張)工の施工については、第1編3 - 5 - 5 石積(張)工の規定によるものとする。

## 第8節 カルバート工

### 3 - 8 - 1 作業土工

作業土工の施工については、第1編3 - 3 - 7 作業土工の規定によるものとする。

### 3 - 8 - 2 既製杭工

既製杭工の施工については、第1編3 - 4 - 2 既製杭工の規定によるものとする。

### 3 - 8 - 3 場所打杭工

場所打杭工の施工については、第1編3 - 4 - 3 場所打杭工の規定によるものとする。

### 3 - 8 - 4 現場打カルバート工

- 1 受注者は、均しコンクリートの施工に当たり、沈下、滑動、不陸などが生じないようにしなければならない。
- 2 受注者は、目地材及び止水板の施工に当たり、付着、水密性を保つよう施工しなければならない。

### 3 - 8 - 5 プレキャストカルバート工

- 1 受注者は、現地の状況により設計図書に示された据付け勾配により難しい場合、監督職員と協議しなければならない。
- 2 受注者は、プレキャストカルバート工の施工について、基礎との密着を図り、接合面が食い違わないように注意して、カルバートの下流側又は低い側から設置しなければならない。
- 3 受注者は、プレキャストボックスの縦締め施工について、道路土工 - カルバート工指針((公社)日本道路協会)7 - 2(2)2)敷設工の規定によらなければならない。  
これ以外の施工方法による場合は、設計図書に関して、事前に監督職員の承諾を得るものとする。
- 4 受注者は、プレキャストパイプの施工に当たり、ソケットのあるパイプの場合ソケットをカルバートの上流側又は高い側に向けて設置しなければならない。  
ソケットのないパイプの接合は、カラー接合または印ろう接合とし、接合部をモルタル等でコーキングし、漏水が起きないように施工するものとする。
- 5 受注者は、プレキャストパイプの施工に当たり、管の一部を切断する必要がある場合、切断によって使用部分に損傷が生じないように施工しなければならない。なお、損傷させた場合は、取り替えなければならない。

## 第9節 小型水路工

### 3-9-1 作業土工

作業土工の施工については、第1編3-3-7作業土工の規定によるものとする。

### 3-9-2 側溝工

- 1 受注者は、現地の状況により設計図書に示された水路勾配により難しい場合、監督職員と協議しなければならない。
- 2 受注者は、側溝の施工について、下流側または低い側から設置するとともに、底面は滑らかで一様な勾配になるように施工しなければならない。
- 3 受注者は、プレキャストU型側溝、コルゲートフリユーム、自由勾配側溝の継目部の施工について、付着、水密性を保ち段差が生じないように注意して施工しなければならない。
- 4 受注者は、コルゲートフリユームの布設に当たり、砂質土または軟弱地盤が出現した場合、施工方法について事前に監督職員と協議しなければならない。
- 5 受注者は、コルゲートフリユームの組立てに当たり、上流側又は高い側のセクションを下流側又低い側のセクションの内側に重ね合わせ、ボルトによる接合をフリユーム断面の両側で行うものとし、底部及び頂部で行ってはならない。

また、埋戻し後もボルトの緊結状態を点検し、ゆるんでいるものがあれば締直しを行わなければならない。

- 6 受注者は、コルゲートフリユームの布設に当たり、あげこしを行う必要が生じた場合、布設方法について事前に監督職員と協議しなければならない。
- 7 受注者は、自由勾配側溝の底版コンクリート打設について、設計図書に示すコンクリート厚さとし、これにより難しい場合は、監督職員の承諾を得るものとする。
- 8 受注者は、側溝蓋の設置について、側溝本体及び路面に段差が生じないように平坦に施工しなければならない。

### 3-9-3 管渠工

管渠の施工については、本章3-8-5プレキャストカルバート工の規定に準じるものとする。

### 3-9-4 集水柵工

- 1 受注者は、集水柵の基礎について、支持力が均等となるように、かつ不陸を生じないようにしなければならない。
- 2 受注者は、集水柵の施工について、小型水路との接続部で漏水が生じないように施工しなければならない。
- 3 受注者は、集水柵の施工について、路面との高さ調整が必要な場合は、監督職員と協議しなければならない。
- 4 受注者は、集水柵蓋の設置について、集水柵本体及び路面に段差が生じないように平坦に施工しなければならない。

### 3-9-5 地下排水工

- 1 受注者は、暗渠排水の施工について、新たに地下水脈を発見した場合、その対策について監督職員と協議しなければならない。
- 2 受注者は、設計図書に示す材料を用い、フィルター材の目づまり、有孔管の穴を間詰めしないように施工し、埋戻さなければならない。

## 第10節 落石防護工

### 3 - 10 - 1 作業土工

作業土工の施工については、第1編3 - 3 - 7作業土工の規定によるものとする。

### 3 - 10 - 2 落石防止網工

- 1 受注者は、落石防止網の施工について、アンカーピンの打込みが岩盤で不可能な場合は監督職員と協議しなければならない。
- 2 受注者は、現地の状況により設計図書に示す設置方法により難しい場合、監督職員と協議しなければならない。

### 3 - 10 - 3 落石防止柵工

- 1 受注者は、落石防止柵の支柱基礎の施工について、周辺の地盤をゆるめることなく、かつ、滑動しないよう定着しなければならない。
- 2 受注者は、ケーブル金網式の落石防止柵設置に当たり、初期張力を与えたワイヤロープにゆるみがないように施工しなければならない。
- 3 受注者は、H形鋼式の緩衝材設置に当たり、落石による衝撃に対してエネルギーが吸収されるようにしなければならない。

## 第11節 構造物撤去工

### 3 - 11 - 1 取壊し工

構造物の取壊しに当たっては、第1編3 - 19 - 3取壊し工の規定によるものとする。

## 第12節 舗装工

### 3 - 12 - 1 舗装準備工

舗装準備工の施工については、第1編3 - 11 - 2舗装準備工の規定によるものとする。

### 3 - 12 - 2 アスファルト舗装工

アスファルト舗装工の施工については、第1編3 - 11 - 3アスファルト舗装工の規定によるものとする。

### 3 - 12 - 3 コンクリート舗装工

コンクリート舗装工の施工については、第1編3 - 11 - 4コンクリート舗装工の規定によるものとする。

### 3 - 12 - 4 砂利舗装工

砂利舗装工の施工については、第1編3 - 11 - 5砂利舗装工の規定によるものとする。

## 第13節 路面排水工

### 3 - 13 - 1 作業土工

作業土工の施工については、第1編3 - 3 - 7作業土工の規定によるものとする。

### 3 - 13 - 2 側溝工

- 1 受注者は、L型側溝、鉄筋コンクリートU型及び鉄筋コンクリート側溝の設置について、

設計図書又は監督職員の指示する勾配で下流側又は低い側から設置するとともに、底面は滑らかで一様な勾配になるように施工しなければならない。

- 2 受注者は、L型側溝、鉄筋コンクリートU型及び鉄筋コンクリート側溝の接合部について、指定しない限りセメントと砂の比が1：3の容積配分のモルタルを用い、漏水のないように施工しなければならない。
- 3 受注者は、側溝蓋の施工に当たり、材料が破損しないよう丁寧に取り扱いなければならない。

### 3 - 13 - 3 管渠工

受注者は、管渠の設置について、本章3 - 8 - 5プレキャストカルバート工の規定に準じるものとする。

### 3 - 13 - 4 集水柵工

集水柵の施工については、本章3 - 9 - 4集水柵工の規定によるものとする。

## 第14節 付帯施設工

### 3 - 14 - 1 作業土工

作業土工の施工については、第1編3 - 3 - 7作業土工の規定によるものとする。

### 3 - 14 - 2 安全施設工

安全施設工の施工については、第1編3 - 12 - 2安全施設工の規定によるものとする。

### 3 - 14 - 3 標識工

#### 1 一般事項

- (1) 受注者は、設計図書により標識を設置しなければならないが、障害物がある場合などは監督職員と協議しなければならない。
- (2) 受注者は、標識工の施工に当たり、道路標識設置基準 - 同解説((公社)日本道路協会)、道路土工 - 盛土工指針((公社)日本道路協会)及び道路標識ハンドブック((一社)全国道路標識・表示協会)によらなければならない。

#### 2 材料

- (1) 標識工で使用する標識の品質規格は次によるものとする。

#### ア 標識板

- (ア) J I S G 3131 (熱間圧延軟鋼板及び鋼帯)
- (イ) J I S G 3141 (冷間圧延鋼板及び鋼帯)
- (ウ) J I S K 6744 (ポリ塩化ビニル被覆金属板)
- (エ) J I S H 4000 (アルミニウム及びアルミニウム合金の板及び条)
- (オ) J I S K 6718 (プラスチック - メタクリル樹脂板 - タイプ、  
寸法及び特性 - 第1部：キャスト板)
- (カ) ガラス繊維強化プラスチック板 (F・R・P)

#### イ 支柱

- (ア) J I S G 3452 (配管用炭素鋼鋼管)
- (イ) J I S G 3444 (一般構造用炭素鋼鋼管)
- (ウ) J I S G 3192 (熱間圧延形鋼の形状、寸法、質量及びその許容差)
- (エ) J I S G 3101 (一般構造用圧延鋼材)

ウ 補強材及び取付金具

- (ア) J I S G 3101 (一般構造用圧延鋼材)
- (イ) J I S G 3131 (熱間圧延軟鋼板及び鋼帯)
- (ウ) J I S G 3141 (冷間圧延鋼板及び鋼帯)
- (エ) J I S H 4100 (アルミニウム及びアルミニウム合金押出型材)

エ 反射シート

標識板に使用する反射シートの性能は表3-14-1に示す規格以上のものとする。

また、反射シートは、屋外にさらされても著しい色の变化、ひびわれ、剥れが生じないものとする。

なお、表3-14-1に示した品質以外の反射シートを用いる場合、受注者は監督職員の承諾を得るものとする。

表 3-14-1 反射性能 (反射シートの再帰反射係数)

	観測角°	入射角°	白	黄	赤	青	緑
封入レンズ型	12´ (0.2°)	5°	70	50	15	4.0	9.0
		30°	30	22	6.0	1.7	3.5
		40°	10	7.0	2.0	0.5	1.5
	20´ (0.33°)	5°	50	35	10	2.0	7.0
		30°	24	16	4.0	1.0	3.0
		40°	9.0	6.0	1.8	0.4	1.2
	2.0°	5°	5.0	3.0	0.8	0.2	0.6
		30°	2.5	1.5	0.4	0.1	0.3
		40°	1.5	1.0	0.3	0.06	0.2
カプセルレンズ型	12´ (0.2°)	5°	250	170	45	20	45
		30°	150	100	25	11	25
		40°	110	70	16	8.0	16
	20´ (0.33°)	5°	180	122	25	14	21
		30°	100	67	14	7.0	11
		40°	95	64	13	7.0	11
	2.0°	5°	5.0	3.0	0.8	0.2	0.6
		30°	2.5	1.5	0.4	0.1	0.3
		40°	1.5	1.0	0.3	0.06	0.2
封入プリズム型	12´ (0.2°)	5°	70	50	15	4.0	9.0
		30°	30	22	6.0	1.7	3.5
	20´ (0.33°)	5°	50	35	10	2.0	7.0
		30°	24	16	4.0	1.0	3.0
	30´ (0.5°)	5°	30	25	7.5	2.0	4.5
		30°	15	13	4.0	1.0	2.2
	1.0°	5°	20	16	5.0	1.2	3.0
		30°	12	10	3.0	0.8	1.8

カ プ セ ル プ リ ズ ム 型	12´ (0.2°)	5°	250	170	45	20	45
		30°	150	100	25	11	25
	20´ (0.33°)	5°	180	122	25	14	21
		30°	100	67	14	7.0	11
	30´ (0.5°)	5°	150	110	25	13	21
		30°	72	54	13	6.0	10
1.0°	5°	20	16	5.0	1.2	3.0	
	30°	12	10	3.0	0.8	1.8	
広 角 プ リ ズ ム 型	12´ (0.2°)	5°	570	380	75	50	70
		30°	235	190	45	16	25
	20´ (0.33°)	5°	400	280	54	30	50
		30°	170	140	20	12	19
	30´ (0.5°)	5°	300	230	45	30	45
		30°	170	140	20	12	19
	1.0°	5°	120	70	14	5.0	10
		30°	50	40	8.0	2.5	5.0

注) 試験及び測定方法は、J I S Z 9117 (再帰性反射材) による。

- (2) 標識工に使用する錆止めペイントは、J I S K 5621 (一般用さび止めペイント) から J I S K 5628 (鉛丹ジंकクロメートさび止めペイント) 2種に適合するものを用いるものとする。
- (3) 標識工で使用する基礎杭は、J I S G 3444 (一般構造用炭素鋼管) S T K 400、J I S A 5525 (鋼管ぐい) S K K 400及び J I S G 3101 (一般構造用圧延鋼材) S S 400の規格に適合するものとする。

### 3 標識工

- (1) 標識を製作する場合は以下の仕様によらなければならない。また、既製品を使用する場合はこれら仕様を満たしているものを使用しなければならない。
- ア 受注者は、認識上適切な反射特性を持ち、耐久性があり、維持管理が容易な反射材料を用いなければならない。
- イ 受注者は、全面反射の標識を用いるものとするが、警戒標識及び補助標識の黒色部分は無反射としなければならない。
- ウ 受注者は、標識板基板表面をサンドペーパーや機械的方法により研磨 (サウンディング処理) シラッカーシンナーまたは、表面処理液 (弱アルカリ性界面活性剤) で脱脂洗浄を施した後乾燥を行い、反射シートを貼付けるのに最適な表面状態を保たなければならない。
- エ 受注者は、反射シートの貼付けを真空式加熱圧着機で行わなければならない。やむを得ず他の機械で行う場合は、あらかじめ施工計画書にその理由、機械名等を記載し、使用に当たりその性能を十分に確認しなければならない。手作業による貼付けを行う場合は、反射シートが基板に密着するよう脱脂乾燥を行い、ゴムローラーなどを用い転圧しなければならない。
- なお、気温が10 以下における屋外での貼付け及び0.5㎡以上の貼付けは行っていない。

- オ 受注者は、重ね貼り方式又はスクリーン印刷方式により、反射シートの貼付けをしなければならない。印刷乾燥後は色むら・にじみ・ピンホールが無いことを確認しなければならない。また、必要がある場合はインク保護などを目的とした、クリアーやラミネート加工を行うものとする。
- カ 受注者は、反射シートの貼付けについて、反射シートの表面のゆがみ、しわ、ふくれのないよう均一に仕上げなければならない。
- キ 受注者は、2枚以上の反射シートを接合して貼付けるか、あるいは、組として使用する場合は、あらかじめ反射シート相互間の色合わせ（カラーマッチング）を行い、標識板面が日中及び夜間に、均一かつそれぞれ必要な輝きを有するようにしなければならない。
- ク 受注者は、2枚以上の反射シートを接合して使用する場合には、10mm以上重ね合わせなければならない。
- ケ 受注者は、スクリーン印刷方式で標識板を製作する場合、印刷した反射シート表面に、クリアー処理を施さなければならない。  
ただし、黒色の場合は、クリアー処理の必要はないものとする。
- コ 受注者は、縁曲げ加工をする標識板について、基板の端部を円弧に切断し、グラインダーなどで表面を滑らかにしなければならない。
- サ 受注者は、設計図書に示すとおり標識板に取付け金具及び補強金具（補強リブ）すべてを工場でスポット溶接により取付けなければならない。  
なお、標識板の表面にヒズミが出ないように溶接しなければならない。  
アルミニウム合金材の溶接作業は（一般社団法人）軽金属溶接協会規格LWSP7903-1979「スポット溶接作業標準（アルミニウム及びアルミニウム合金）」（一般社団法人）日本溶接協会規格WES7302と同一規格）を参考に行うことが望ましい。
- シ 受注者は、標識板の下地処理に当たって、脱脂処理を行わなければならない。
- ス 受注者は、標識板の文字・記号等の色彩と寸法を「道路標識、区画線及び道路標示に関する命令」（標識令）昭和35年12月17日総理府・建設省令第3号）及び道路標識設置基準・同解説により標示しなければならない。
- セ 受注者は、標識板の素材に鋼板を用いる場合には、塗装に先立ち脱錆（酸洗い）などの下地処理を行った後、燐酸塩被膜法などによる錆止めを施さなければならない。
- ソ 受注者は、支柱素材についても前14）と同様の方法で錆止めを施すか、錆止めペイントによる錆止め塗装を施さなければならない。
- タ 受注者は、支柱の上塗り塗装につや、付着性及び塗膜硬度が良好で長期にわたって変色、退色しないものを用いなければならない。
- チ 受注者は、支柱用鋼管及び取付鋼板などに溶融亜鉛めっきする場合、その膜厚を J I S H 8641（溶融亜鉛めっき）2種の（H D Z T 77）77 μ m（片面の膜厚）以上としなければならない。ただし、厚さ3.2mm以上、6 mm未満の鋼材については2種（H D Z T 63）63 μ m以上、厚さ3.2mm未満の鋼材については2種（H D Z T 49）49 μ m（片面の膜厚）以上とするものとする。
- ツ 受注者は、防錆処理に当たり、その素材前処理、めっき及び後処理作業を J I S H 8641（溶融亜鉛めっき作業指針）の規定により行わなければならない。

なお、ネジ部はめっき後ネジさらい、または遠心分離をしなければならない。

テ 受注者は、めっき後加工した場合、鋼材の表面の水分、油分などの付着物を除去し、十分な清掃後にジンクリッチ塗装で現場仕上げを行わなければならない。

ト ジンクリッチ塗装用塗料は、亜鉛粉末の無機質塗料として塗装は2回塗りで400～500g/m<sup>2</sup>、または塗装厚は2回塗りで、40～50μmとするものとする。

ナ ジンクリッチ塗装の塗り重ねは、塗装1時間以上経過後に先に塗布した塗料が乾燥状態になっていることを確認して行うものとする。

(2) 受注者は、支柱建込みについて、標識板の向き、角度、標識板との支柱のとおり、傾斜、支柱上端のキャップの有無に注意して施工しなければならない。

(3) 受注者は、支柱建込み及び標識板の取付けについて、付近の構造物、道路交通に特に注意し、支障にならないようしなければならない。

### 3 - 14 - 4 区画線工

1 受注者は、溶融式、ペイント式、高視認性、仮区画線の施工に当たり、設置路面の水分、泥、砂じん、ほこりを取り除き、均一に接着するようにしなければならない。

2 受注者は、溶融式、ペイント式、高視認性、仮区画線の施工に先立ち、施工箇所、施工方法、施工種類について監督職員の指示を受けるとともに、所轄警察署とも打合せを行い、交通渋滞をきたすことのないよう施工しなければならない。

3 受注者は、溶融式、ペイント式、高視認性、仮区画線の施工に先立ち、路面に作図を行い、施工箇所、施工延長、施工幅等の適合を確認しなければならない。

4 受注者は、溶融式、高視認性区画線の施工に当たり、塗料の路面への接着をより強固にするよう、プライマーを路面に均等に塗布しなければならない。

5 受注者は、溶融式、高視認性区画線の施工に当たり、やむを得ず気温が5℃以下で施工しなければならない場合、路面を予熱し路面温度を上昇させた後施工しなければならない。

6 受注者は、溶融式、高視認性区画線の施工に当たり、常に180～220℃の温度で塗料を塗布できるよう溶解槽を常に適温に管理しなければならない。

7 受注者は、塗布面へガラスビーズを散布する場合、風の影響によってガラスビーズに片寄りが生じないように注意して、反射に明暗がないよう均等に固着させなければならない。

8 受注者は、区画線の消去について、表示材(塗料)のみの除去を心掛け、路面への影響を最小限にとどめなければならない。また受注者は消去により発生する塗料粉じんの飛散を防止する適正な処理を行わなければならない。

### 3 - 14 - 5 縁石工

1 受注者は、縁石工の施工に当たり、縁石ブロック等は、あらかじめ施工した基盤の上に据付けるものとする。敷モルタルの容積配合は、1：3(セメント：砂)とし、この敷モルタルを基礎上に敷均した後、縁石ブロック等を図面に定められた線形及び高さに合うよう十分注意して据付けなければならない。

2 受注者は、アスカープの施工について、第1編3-11-3アスファルト舗装工の規定によるものとする。

3 受注者は、アスカープの施工に当たり、既設舗装面等が清浄で乾燥している場合のみアスファルト混合物の舗設を行うものとする。なお、気温が5℃以下のとき又は雨天時に、施工してはならない。

### 3 - 14 - 6 境界工

境界工の施工については、第1編第3章第18節用地境界杭工の規定によるものとする。

### 3 - 14 - 7 付属物工

1 受注者は、視線誘導標の施工に当たり、設置場所、建込角度が安全かつ、十分な誘導効果が得られるように設置しなければならない。

2 受注者は、視線誘導標の施工に当たり、支柱を打込む方法によって施工する場合、支柱の傾きに注意するとともに支柱の頭部に損傷を与えないよう支柱を打込まなければならない。

また、地下埋設物に破損や障害を発生させないように施工しなければならない。

3 受注者は、視線誘導標の施工に当たり、支柱の設置穴を掘り埋戻す方法によって施工する場合、支柱が沈下しないよう穴の底部を締固めておかななければならない。

4 受注者は、視線誘導標の施工に当たり、支柱を橋梁、擁壁、函渠などのコンクリート中に設置する場合、設計図書に定めた位置に設置しなければならない。

ただし、その位置に支障がある場合、又は設計図書に設置位置が示されていない場合は、監督職員と協議しなければならない。

5 受注者は、距離標を設置する際は、設計図書に定められた位置に設置しなければならない。

ただし、障害物などにより所定の位置に設置できない場合、又は設計図書に設置位置が示されていない場合は、監督職員と協議しなければならない。

6 受注者は、道路鋸の設置に当たり、設計図書に定められた位置に設置しなければならない。なお、設置位置が示されていない場合は、監督職員と協議しなければならない。



## 第4章 水路トンネル工事

## 第1節 適用

### 4-1-1 適用

本章は、水路トンネル工事の矢板工法及びNATM工法（吹付け・ロックボルト工法）その他これに類する工種について適用する。

## 第2節 一般事項

### 4-2-1 適用すべき諸基準

適用すべき諸基準については、第1編3-2-1適用すべき諸基準の規定によるもののほか、次の基準類によらなければならない。なお、基準類と設計図書に相違がある場合は、原則として設計図書の規定に従うものとし、疑義がある場合は監督職員に確認を求めなければならない。

（1）土地改良事業計画設計基準・設計「水路トンネル」 農林水産省農村振興局

### 4-2-2 一般事項

#### 1 測量

- （1）受注者は、水路トンネル工の施工に先立ち、測量を行い、両坑口間の基準点との相互関係を確認のうえ、坑口付近に中心線及び施工面の基準となる基準点を設置しなければならない。
- （2）受注者は、坑内に測点を設置する場合、トンネルの掘進に伴って移動しないよう、坑内に測点を設置しなければならない。
- （3）受注者は、坑内に設置した測点及び基準点について、設計図書に示す期間中、定期的に測点毎に坑外の基準点から検測を行わなければならない。

#### 2 計測

- （1）受注者は、工事が安全かつ合理的に行えるよう、坑内観察調査、内空変位測定、天端沈下測定及び地表沈下測定を行わなければならない。
- （2）受注者は、測定項目、測定間隔及び測定回数について、設計図書に示す方法に従わなければならない。なお、計測は、知識、経験を有する専門技術者が行うものとする。  
また、得られた計測結果について、監督職員に提出し承諾を得るものとする。

#### 3 保安

- （1）受注者は、施工中の地質、湧水、その他自然現象、支保工、覆工等の変状の有無を観察し、その状況を記録するとともに、その記録を整備し、監督職員の請求があった場合は速やかに提示するとともに、検査時に提出しなければならない。
- （2）受注者は、施工中異常を発見した場合、及び出水、落盤その他工事に支障を与えるおそれのある場合には、工事を中止し、監督職員と協議しなければならない。

ただし、緊急やむを得ない事情がある場合には、災害防止のための措置をとった後、直ちに監督職員に連絡するものとする。

#### 4 粉じん対策工

- （1）受注者は、機械による掘削作業、せん孔作業、発破作業及びコンクリート等の吹付け作業に当たり、湿式の機械装置又は湿潤な状態を保つための設備を用いて粉じんの

発散を防止するための措置を講じなければならない。

- (2) 受注者は、換気装置及び集じん装置の設置について、第1編3-20-9トンネル仮設備工5及び8の規定によるものとする。
- (3) 受注者は、換気実施等の効果を確認するための空気の粉じん濃度測定については、第1編3-20-9トンネル仮設備工9の規定によるものとする。

### 第3節 土工

#### 4-3-1 作業土工

作業土工の施工については、第1編3-3-7作業土工の規定によるものとする。

#### 4-3-2 掘削工

掘削工の施工については、第1編3-3-2掘削工の規定によるものとする。

#### 4-3-3 盛土工

盛土工の施工については、第1編3-3-3盛土工の規定によるものとする。

#### 4-3-4 整形仕上げ工

整形仕上げ工の施工については、第1編3-3-6整形仕上げ工の規定によるものとする。

#### 4-3-5 作業残土処理工

作業残土処理工の施工については、第1編3-3-8作業残土処理工の規定によるものとする。

### 第4節 構造物撤去工

#### 4-4-1 取壊し工

構造物の取壊しに当たっては、第1編3-19-3取壊し工の規定によるものとする。

### 第5節 トンネル工

#### 4-5-1 トンネル掘削工

##### 1 矢板工法

##### (1) トンネル掘削

ア 受注者は、設計図書における岩区分（支保パターン含む）の境界を確認し、監督職員の確認を受けなければならない。また、設計図書に示す岩の分類の境界が現地と一致しない場合は、監督職員に報告するものとする。

なお、確認のための資料を整備、保管し、監督職員の請求があった場合は速やかに提示するとともに、検査時に提出しなければならない。

イ 掘削岩質の分類は、表4-5-1「掘削岩質分類表」を標準とするが、現場の状況に即しない場合は適宜現場条件を加味し変更できるものとする。

なお、「掘削岩質分類表」の変更については、発注者及び受注者の協議によるものとする。

ウ 受注者は、設計図書に示す設計断面が確保されるまで、掘削を行わなければならない。ただし、地山の部分的な突出は、岩質が堅硬でかつ将来とも覆工の強度に影響を及ぼすおそれのない場合に限り、監督職員の承諾を得て設計巻厚線内に入れることができる。

エ 受注者は、掘削により地山をゆるめないように施工するとともに、過度の爆破を避け、余掘りを少なくするように施工しなければならない。

また、余掘りが生じた場合の充填材料及び施工方法については、監督職員の承諾を得るものとする。

オ 受注者は、せん孔に先立ち、残留爆薬のないことを確認した後、爆破計画に定められたせん孔位置、方向、深さに沿って正確にせん孔しなければならない。

カ 受注者は、発破を行った後、安全が確認されたのち、発破による粉じんが適当に薄められた後でなければ、発破をした箇所に労働者を近寄らせてはならない。

また、発破を行った後、掘削面のゆるんだ部分や浮石を除去しなければならない。

キ 受注者は、電気雷管を使用する場合、爆破に先立ち迷走電流の有無を検査し、迷走電流があるときは、その原因を取り除かなければならない。

ク 受注者は、爆破に際して、巻立コンクリート、その他の既設構造物に損傷を与えるおそれのある場合、防護施設を設けなければならない。

ケ 受注者は、逆巻き区間の掘削に際し、ライニング部分に悪影響を与えないように施工しなければならない。

コ 受注者は、事前に火薬類取締法の規定により、火薬類取扱保安責任者等を定め、火薬取扱量、火薬取扱主任の経歴書を爆破による掘削の着手前に監督職員に提出しなければならない。

また、火薬類取扱保安責任者等は、関係法規を遵守しなければならない。

サ 受注者は、逆巻き区間を抜き掘りとする場合、千鳥に行わなければならない。

ただし、これ以外の場合は、監督職員の承諾を得るものとする。

## (2) 坑内運搬

受注者は、タイヤ方式により運搬を行う場合、排水を処理し良好な路面を確保しなければならない。また、レール方式により運搬を行う場合は、随時軌道の保守点検を行い、脱線等の事故防止を図るほか、ト口等の逸走防止等のための設備を設けなければならない。

## (3) 支保工

### ア 一般事項

(ア) 受注者は、施工中支保工に異常が生じた場合、直ちに補強を行い、安全の確保と事故防止に努めるとともに、速やかに監督職員に報告しなければならない。

(イ) 受注者は、支保工のあげこしを行う場合、地質、支保工の形式及び構造等を考慮して行うものとし、その量は必要最小限にしなければならない。

### イ 鋼製支保工

(ア) 受注者は、鋼製支保工を使用する場合、あらかじめ加工図を作成し、監督職員の承諾を得るものとする。

なお、曲げ加工は、原則として冷間加工により正確に行うものとし、他の方法

による場合には、監督職員の承諾を得るものとする。また、溶接、穴あけ等に当たり、素材の材質を害さないようにしなければならない。

- (イ) 受注者は、設計図書に示す場合、又は監督職員の指示する間隔ごとに、正確に鋼製支保工を建込み、地山との間に、矢板、くさび等を挿入して締付け、地山を十分支持するよう建込み、アーチとして十分作用するようしなければならない。
- (ウ) 受注者は、鋼製支保工の施工に当たり、底版支承面が軟弱で沈下のおそれのある場合、沈下防止を図るための方法を監督職員と協議しなければならない。
- (エ) 受注者は、鋼製支保工の転倒を防止するため、設計図書に示すつなぎ材を設け、十分に締付け固定しなければならない。
- (オ) 受注者は、支保工の盛替え及び木外しに当たり、極力地山をゆるめないよう施工しなければならない。

## 2 NATM工法

### (1) トンネル掘削

トンネル掘削の施工については、本条1 矢板工法(1) トンネル掘削の規定によるものとする。

### (2) 坑内運搬

坑内運搬の施工については、本条1 矢板工法(2) 坑内運搬の規定によるものとする。

### (3) 支保工

#### ア 一般事項

- (ア) 支保工の施工については、本条1 矢板工法(3) 支保工の規定によるものとする。
- (イ) 受注者は、鋼製支保工を余吹吹付けコンクリート施工後速やかに所定の位置に建込み、一体化させ、地山を安定させなければならない。
- (ウ) 受注者は、支保パターンについて、設計図書によらなければならない。  
ただし、地山条件によりこれにより難しい場合は、監督職員と協議しなければならない。

#### イ 支保工材料

- (ア) 吹付コンクリートの配合は、設計図書によるものとする。
- (イ) ロックボルトの種別及び規格は、設計図書によるものとする。
- (ウ) 鋼製支保工に使用する鋼材の種類及び規格は、設計図書によるものとする。
- (エ) 金網工に使用する材料は、設計図書によるものとする。

なお、湧水の状態、地山の条件等により、これにより難しい場合は、監督職員と協議するものとする。

#### ウ 吹付けコンクリート

- (ア) 受注者は、吹付けコンクリートの施工について、湿式方法としなければならない。  
なお、湧水等によりこれにより難しい場合は、監督職員と協議しなければならない。
- (イ) 受注者は、浮石等を取り除いた後、設計図書に示す一層の厚さで、速やかに

吹付けコンクリートを施工しなければならない。

- (ウ) 受注者は、吹付けコンクリートの施工に際し、はね返りを少なくするために、吹付けノズルを吹付け面に直角に保ち、ノズルと吹付け面との距離及び衝突速度を適正に保ち吹付けなければならない。
- (エ) 受注者は、吹付けコンクリートの施工に際し、仕上がり面が平滑になるように吹付けなければならない。鋼製支保工がある場合には、吹付けコンクリートと鋼製支保工とが一体となるように吹付けなければならない。  
また、鋼製支保工の背面に、空隙が残らないように吹付けなければならない。
- (オ) 受注者は、吹付けコンクリートの施工に際し、換気及び粉じん低減措置を講じるとともに、作業員には保護具を着用させなければならない。
- (カ) 受注者は、地山からの湧水のため、吹付けコンクリートの施工が困難な場合、監督職員と協議しなければならない。
- (キ) 受注者は、打継ぎ部に吹付ける場合、吹付け完了面を清掃したうえ、湿潤にして施工しなければならない。

#### エ 金網工

受注者は、金網を設置する場合、吹付けコンクリート第1層の施工後に、吹付けコンクリートに定着するよう配置し、吹付け作業によって移動、変形等が起こらないよう固定しなければならない。

また、金網の継目は15cm(1目)以上重ね合わせなければならない。

#### オ ロックボルト

- (ア) 受注者は、吹付けコンクリート完了後、掘進サイクル毎に、設計図書に示す位置及び方向にせん孔し、くり粉が残らないように清掃した後、ロックボルトを挿入しなければならない。

なお、設計図書に示す位置、方向に施工できない場合、又は増打ちが必要な場合は、監督職員と協議しなければならない。

- (イ) 受注者は、設計図書に示す定着力、定着長が得られるように、ロックボルトを施工しなければならない。

なお、地山条件やせん孔の状態、湧水状況により、設計図書に示す仕様で施工できない場合は、監督職員と協議しなければならない。

- (ウ) 受注者は、ロックボルトの定着後、ベアリングプレート等が掘削面や吹付けコンクリート面に密着するように、スパナやパイプレンチを用いてナット等で緊結しなければならない。

なお、プレストレスを導入する場合は、設計図書に示す軸力が導入できるよう施工しなければならない。

- (エ) 受注者は、ロックボルト定着後も定期的に点検しなければならない。

- (オ) 受注者は、ロックボルトを定着する場合、全面接着方式とし、定着材にドライモルタルを使用しなければならない。

なお、地山の岩質、地質、穿孔の状態等からこれにより難しい場合は、定着方式、定着材について監督職員と協議するものとする。

- (カ) 受注者は、ロックボルトの使用前に有害な錆、油その他の異物が残らないよう

に清掃してから使用しなければならない。

カ 防水工

(ア) 受注者は、防水工の施工に先立って、防水工の材料、吹付けコンクリート面への固定方法及び材料の接合方法等について、施工計画書に記載しなければならない。

(イ) 受注者は、防水工に止水シートを使用する場合、止水シートの破損及び接合面からの漏水がないように対策を講じなければならない。側壁や下床版等のコンクリートの打継部では必要に応じて増張りを施すものとする。

キ 鋼製支保工

(ア) 受注者は、鋼製支保工を使用する場合、あらかじめ加工図を作成し、監督職員の承諾を得るものとする。

なお、曲げ加工は、原則として冷間加工により正確に行うものとし、他の方法による場合には、監督職員の承諾を得るものとする。また、溶接、穴あけ等に当たり、素材の材質を害さないようにしなければならない。

(イ) 受注者は、鋼製支保工を設計図書に示す間隔ごとに、地山又は吹付けコンクリートに密着させ、正確に建込みを行うものとし、設計巻厚が確保され、アーチとして十分作用するようにしなければならない。

(ウ) 受注者は、鋼製支保工をトンネル掘削後速やかに切羽近くに建込まなければならない。

(エ) 受注者は、鋼製支保工の転倒を防止するため、設計図書に示すつなぎ材を設け、十分に締付け固定しなければならない。

## 4 - 5 - 2 覆 工

### 1 矢板工法

#### (1) 一般事項

ア 受注者は、覆工の施工時期について、地山、支保工の挙動等を考慮のうえ決定するとともに、覆工前に監督職員の承諾を得るものとする。

イ 受注者は、コンクリート打設に先立ち、矢板、矢木、内梁丸太を設計巻厚内に入らないよう取り除かねばならない。

ウ 受注者は、コンクリート打設に先立ち、掘削面の整理、清掃、湧水、排水処理を十分行った後に、コンクリートを打設しなければならない。

なお、湧水のある場合は、監督職員と協議し処理しなければならない。

エ 受注者は、鉄筋及び覆工コンクリートに埋め込まれる支保工材料を組立てた後、コンクリート打設に先立ち、監督職員の確認を受けるものとする。

#### (2) 型 枠

ア 受注者は、型枠の構造設計について、トンネル断面形状に応じたものとし、かつ打込んだコンクリートの圧力に十分耐えうる構造としなければならない。

また、組立て、解体、移動及び他の作業に対しても、十分安全なものを設計しなければならない。

なお、製作に先立ち、監督職員の承諾を得るものとする。

イ 受注者は、型枠の施工に当たり、特にトンネル断面の確保と表面仕上げに留意し、

覆工コンクリート面に粗面、段違いを生じないように仕上げなければならない。

ウ 受注者は、コンクリート打設に先立ち、据付け、組立ての完了した型枠の中心、水準、形状、設計巻厚の確保、荷重に対する安全性等について、測定又は確認を行わなければならない。

エ 受注者は、型枠の設置及び取り外しに当たり、既設覆工コンクリート、その他の構造物に害を与えないよう施工しなければならない。

(3) 覆工コンクリート

ア 受注者は、コンクリートの運搬機械について、施工計画書に記載しなければならない。

イ 受注者は、コンクリートの打込みに当たり、コンクリートが分離を起こさないように施工するとともに、一区画のコンクリートは連続して打込み、左右ほぼ同高に進行させ、型枠に偏圧を与えないようにしなければならない。

ウ 受注者は、逆巻きライニングをする場合、アーチコンクリート支承面に不陸が生じないように敷板を設けなければならない。

また、側壁コンクリートは、アーチコンクリートに悪影響を及ぼさないように、掘削後早期に施工するとともに、アーチコンクリート支承面の清掃を十分行い、アーチコンクリートと側壁コンクリートの密着を図るほか、継目のズレが生じないように施工しなければならない。

エ 受注者は、コンクリート打設が逆巻きとなる場合、アーチコンクリートの打継目と側壁コンクリートの打継目が、同一線上にならないよう施工しなければならない。

オ 受注者は、レイタンス等を取り除き、覆工コンクリートの打継目を十分清掃し、新旧コンクリートの密着を図らなければならない。

また、止水板の埋め込みは、設計図書に示す位置に正しく設置しなければならない。

カ 受注者は、覆工コンクリート打設に当たり、鋼製支保工以外の支保材料を除去することが危険であり、やむを得ず設計巻厚線内に入れる場合、その施工方法について、監督職員と協議し処理しなければならない。

キ 受注者は、型枠の施工に当たり、トンネル断面形状に応じて十分安全かつ他の作業に差し支えないように設計し、製作しなければならない。

ク 受注者は、つま型枠の施工に当たり、コンクリートの圧力に耐えうる構造とし、モルタル漏れのないように取付けなければならない。つま型枠は、防水シートを破損しないように施工しなければならない。また、溝型枠を設置する場合は、その構造を十分に検討し不具合のないように施工しなければならない。

ケ 受注者は、打込んだコンクリートが必要な強度に達するまで型枠を取り外してはならない。

コ 受注者は、メタルフォーム又はスキンプレートを使用した鋼製移動式の型枠を使用しなければならない。なお、鋼製移動式以外のものを使用する場合は、監督職員の承諾を得るものとする。

(4) インバートコンクリート

ア 受注者は、インバート部を掘削整形後、速やかにインバートコンクリートを打設しなければならない。

- イ 受注者は、インバートのコンクリート打設に当たり、アンダードレーンの目詰まりが生じないように施工しなければならない。
- ウ 受注者は、インバートの掘削に当たり、設計図書に示す掘削線を越えて掘り過ぎないように注意し、掘り過ぎた場合はその処理方法及び充填材料について監督職員の承諾を得るものとする。
- エ 受注者は、インバートコンクリート仕上げ面の傾斜が急で、打設したコンクリートが移動するおそれのある場合のコンクリート打設に当たり、型枠を使用して行わなければならない。また、側壁コンクリートとインバートコンクリートの打継目は、コンクリートが密着するよう施工しなければならない。

## 2 NATM工法

### (1) 一般

- ア 受注者は、覆工の施工時期について、地山、支保工の挙動等を考慮のうえ決定するとともに、覆工前に監督職員の承諾を得るものとする。
- イ 受注者は、コンクリート打設に先立ち、打設面の清掃、湧水、排水処理を十分行った後に、コンクリートを打設しなければならない。  
なお、湧水のある場合は、監督職員と協議し処理しなければならない。
- ウ 受注者は、鉄筋及び覆工コンクリートに埋め込まれる支保工材料を組立てたとき、コンクリート打設に先立ち、監督職員の確認を得るものとする。

### (2) 型 枠

型枠の施工については、本条1. 矢板工法(2)型枠の規定によるものとする。

### (3) 覆工コンクリート

- ア 受注者は、コンクリートの運搬機械について、施工計画書に記載しなければならない。
- イ 受注者は、コンクリートの打込みに当たり、コンクリートが分離を起こさないように施工するとともに、一区画のコンクリートは連続して打込み、左右ほぼ同高に進行させ、型枠に偏圧を与えないようにしなければならない。
- ウ 受注者は、逆巻きライニングをする場合、アーチコンクリート支承面に不陸が生じないように敷板を設けなければならない。  
また、側壁コンクリートは、アーチコンクリートに悪影響を及ぼさないように、掘削後早期に施工するとともに、アーチコンクリート支承面の清掃を十分行い、アーチコンクリートと側壁コンクリートの密着を図るほか、継目のズレが生じないように施工しなければならない。
- エ 受注者は、型枠の施工に当たり、トンネル断面形状に応じて十分安全かつ他の作業に差し支えないように設計し、製作しなければならない。
- オ 受注者は、つま型枠の施工に当たり、コンクリートの圧力に耐えうる構造とし、モルタル漏れのないように取付けなければならない。つま型枠は、防水シートを破損しないように施工しなければならない。また、溝型枠を設置する場合は、その構造を十分に検討し不具合のないように施工しなければならない。
- カ 受注者は、打込んだコンクリートが必要な強度に達するまで型枠を取り外してはならない。

キ 受注者は、メタルフォーム又はスキンプレートを使用した鋼製移動式の型枠を使用しなければならない。

なお、鋼製移動式以外のものを使用する場合は、監督職員の承諾を得るものとする。

ク 受注者は、覆工コンクリートの打設時期を土木工事施工管理基準による計測Aの結果に基づき、監督職員と協議しなければならない。

#### (4) インバートコンクリート

インバートコンクリートの施工については、本条1 矢板工法(4)インバートコンクリートの規定によるものとする。

### 4-5-3 裏込注入工

覆工背面への裏込注入は、次のとおり施工しなければならない。

(1) 受注者は、設計図書に基づき、覆工コンクリート打設後、早期に裏込注入を実施しなければならない。なお、注入材料、注入時期、注入圧力、注入の終了時期等については、監督職員と協議しなければならない。

(2) 受注者は、覆工コンクリートに、偏圧や過大な荷重がかからないように施工しなければならない。

(3) 受注者は、裏込注入の施工に当たり、一般に埋設注入管のうち縦断勾配の低い側から、逐次高い方へ片押しで作業するものとし、トンネル横断面的には下部から上部へ注入作業を進めなければならない。ただし、覆工コンクリートの巻厚が薄く、注入材の偏りによって覆工コンクリートが変形し、新たなひび割れが発生するおそれのある場合には、左右交互にバランスのとれた注入順序とする。

なお、下方より注入の際、上部の注入孔は栓をあけて空気を排出しなければならない。

(4) 受注者は、設計図書に示す方法に従い、一工程連続して注入作業を施工しなければならない。

(5) 受注者は、裏込注入に当たり、注入材料が外部に漏れていないことを確認しながら注入作業を行わなければならない。また、注入量が多く、設計図書に示す注入圧力に達しない場合は、直ちに監督職員と協議しなければならない。

(6) 受注者は、注入の完了した注入孔を設計図書に示す材料で充填し、丁寧に仕上げなければならない。

### 4-5-4 水抜工

受注者は、設計図書に基づき設置した覆工背面の湧水処理施設を、土砂等により目詰まりさせないように施工しなければならない。また、裏込注入後は目詰まり部の削孔を行うものとする。

## 第6節 坑門工

### 4-6-1 作業土工

作業土工の施工については、第1編3-3-7作業土工の規定によるものとする。

### 4-6-2 コンクリート工

1 基礎工の施工については、第1編第3章第4節基礎工の規定によるものとする。

2 型枠工の施工については、第1編第3章第8節型枠及び支保の規定によるものとする。

- 3 コンクリート工の施工については、第1編第3章第7節コンクリートの規定によるものとする。
- 4 鉄筋工の施工については、第1編第3章第9節鉄筋の規定によるものとする。
- 5 受注者は、坑門と覆工が一体となるように施工しなければならない。

## 第7節 トランジション工

### 4 - 7 - 1 作業土工

作業土工の施工については、第1編3 - 3 - 7作業土工の規定によるものとする。

### 4 - 7 - 2 トランジション工

- 1 基礎工の施工については、第1編第3章第4節基礎工の規定によるものとする。
- 2 型枠工の施工については、第1編第3章第8節型枠及び支保の規定によるものとする。
- 3 コンクリート工の施工については、第1編第3章第7節コンクリートの規定によるものとする。
- 4 鉄筋工の施工については、第1編第3章第9節鉄筋の規定によるものとする。

## 第8節 付帯工

### 4 - 8 - 1 安全施設工

安全施設工については、第1編3 - 12 - 2安全施設工の規定によるものとする。

### 4 - 8 - 2 法面保護工

法面保護工の施工については、第1編第3章第6節法面工の規定によるものとする。

表 4-5-1 [掘削岩質分類表]

トンネル タイプ	地質状況	岩石 区分	亀裂及び破碎状況	間隔 cm	岩石試料 圧縮強度 N/mm <sup>2</sup> (kgf/cm <sup>2</sup> )	弾性波速度 km/sec	備考
A	・亀裂の少ない新鮮な岩		マッシュものから亀裂がかなり多いもの	50 以上	118 以上 (1,200)	4.5 以上	
			亀裂が少ないものから多少ある程度のもの		78 " (800)	4.0 "	
			亀裂がほとんどないもの		49 " (500)	3.0 "	
B	・亀裂のあるやや風化した岩、又は軟岩		亀裂が多く所々に小断層を挟み、場所によっては破碎帯質	30 ~ 70	59 ~ 118 (600 ~ 1,200)	3.0 ~ 4.5	
			亀裂が多く所々に小断層を挟むもの		39 ~ 98 (400 ~ 1,000)	2.5 ~ 4.0	
			亀裂が多少ある軟岩		20 ~ 49 (200 ~ 500)	2.0 ~ 3.0	
			軟岩		5 ~ 20 (50 ~ 200)	2.0 以上	
C	・風化岩、破碎岩、硬土 ・切羽全面、又は一部が崩壊してくる破碎帯、 又は軟岩		破碎帯	50 以下	5 以下 (50)	1.8 ~ 3.0	
			破碎帯もしくは亀裂や小断層が多いもの		"	1.5 ~ 2.5	
			亀裂が多く破碎帯質、又は軟岩		"	1.0 ~ 2.0	
			軟岩、又は固結度の悪いもの(良く締まった硬土砂)		"	0.8 ~ 2.0	
D	・著しい風化岩、断層破碎帯、軟岩土砂 ・未固結の推積土等で、切羽全面が湧水により 自立せずに流動化するような場合、又は湧水 が著しく多い破碎帯		破碎帯及び湧水区間	-	5 以下 (50)	1.8 以下	
			" "		"	1.5 "	
			破碎帯、又は軟質岩で固結度が悪いもの		"	1.0 "	
			破碎帯、又は固結度が悪いもの		"	0.8 "	

表 4-5-2 [岩石区分(群)]

群	岩石名	群	岩石名
	古生層、中生層(粘板岩、レキ岩、チャート、石灰岩、輝緑凝灰岩等) 深成岩(花崗岩、花崗閃緑岩、閃緑岩、ハンレイ岩等) 半深成岩(石英斑岩、花崗斑岩、ヒン岩、輝緑岩、蛇紋岩等) 火山岩(玄武岩) 変成岩(結晶片岩、千枚岩、片麻岩、ホルンフェルス等)		古第3紀層~新第3紀層 (泥岩、頁岩、砂岩、レキ岩、凝灰岩、角レキ凝灰岩、凝灰岩等)
	はく離の著しい変成岩 細かい層理の発達した古生層、中生層(頁岩、砂岩、輝緑凝灰岩等) 火山岩(流紋岩、安山岩等) 古第3紀層の一部(火山岩質凝灰岩、珪化頁岩、砂岩、凝灰岩等)		新第3紀層~洪積層 (泥岩、シルト岩、砂岩、砂レキ岩、凝灰岩、段丘、崖錐、火山砕セツ物等) 洪積層~沖積層 (粘土、シルト、砂、砂レキ、火山噴出物ローム、扇状堆積物、崖錐、段丘等) 表土、崩壊土

# 第5章 水路工事

## 第1節 適用

### 5 - 1 - 1 適用

本章は、現場打ちコンクリート及びプレキャストコンクリート製品を使用する開渠工、暗渠工、その他これらに類する工種に適用する。

## 第2節 一般事項

### 5 - 2 - 1 適用すべき諸基準

適用すべき諸基準については、第1編3 - 2 - 1 適用すべき諸基準の規定によるもののほか、次の基準類によらなければならない。なお、基準類と設計図書に相違がある場合は、原則として設計図書の規定に従うものとし、疑義がある場合は監督職員に確認を求めなければならない。

(1) 土地改良事業計画設計基準・設計「水路工」 農林水産省農村振興局

### 5 - 2 - 2 一般事項

- 1 受注者は、アンダードレーン及びウイーブホールを、コンクリート打設時のセメントミルク等の流入により、機能が阻害されないようにしなければならない。
- 2 受注者は、暗渠工及びサイホン工の施工に当たり、施工中の躯体沈下を点検するため必要に応じて定期的に観測し、異常を発見した際は速やかに監督職員に連絡しなければならない。
- 3 受注者は、伸縮継目又は収縮継目を設計図書に示す位置以外に設けてはならない。やむを得ず設計図書の規定によらない場合は、監督職員の承諾を得るものとする。
- 4 受注者は、止水板、伸縮目地板及びダウエルバーを、設計図書に示す箇所の継目に正しく設置し、コンクリート打設により移動しないように施工しなければならない。
- 5 輸送工  
受注者は、既製杭等の輸送に着手する前に施工計画書に輸送計画に関する事項を記載しなければならない。

## 第3節 土工

### 5 - 3 - 1 掘削工

掘削工の施工については、第1編3 - 3 - 2 掘削工の規定によるものとする。

### 5 - 3 - 2 盛土工

盛土工の施工については、第1編3 - 3 - 3 盛土工の規定によるものとする。

### 5 - 3 - 3 整形仕上げ工

整形仕上げ工の施工については、第1編3 - 3 - 6 整形仕上げ工の規定によるものとする。

### 5 - 3 - 4 作業残土処理工

作業残土処理工の施工については、第1編3 - 3 - 8 作業残土処理工の規定によるものとする。

## 第4節 構造物撤去工

### 5-4-1 取壊し工

構造物の取壊しに当たっては、第1編3-19-3取壊し工の規定によるものとする。

## 第5節 基礎工

### 5-5-1 既製杭工

既製杭工の施工については、第1編3-4-2既製杭工の規定によるものとする。

## 第6節 開渠工

### 5-6-1 作業土工

作業土工の施工については、第1編3-3-7作業土工の規定によるものとする。

### 5-6-2 現場打ち開渠工

- 1 基礎工の施工については、第1編第3章第4節基礎工の規定によるものとする。
- 2 コンクリートの施工については、第1編第3章第7節コンクリートの規定によるものとする。
- 3 鉄筋工の施工については、第1編第3章第9節鉄筋の規定によるものとする。
- 4 型枠工の施工については、第1編第3章第8節型枠及び支保の規定によるものとする。
- 5 足場の施工については、第1編3-20-11足場工の規定によるものとする。

### 5-6-3 プレキャスト開渠工

- 1 基礎工の施工については、第1編第3章第4節基礎工の規定によるものとする。
- 2 コンクリートの施工については、第1編第3章第7節コンクリートの規定によるものとする。
- 3 プレキャストコンクリート製品水路工（大型フリユーム水路、L形水路）
  - (1) 受注者は、製品の据付に際して、損傷を与えないよう丁寧に扱うものとし、据付高さの微調整は鉄片等によらなければならない。
  - (2) 受注者は、均しコンクリートと水路底版部間に空隙が残った場合、モルタル等を充填しなければならない。
  - (3) 農業土木事業協会規格L形ブロックの底版接合鉄筋の主筋継手は、設計図書で特に示す場合を除き、片面全溶接継手とし、継手溶接時の熱収縮により水路幅が狭くならないよう注意して施工するものとする。

また、その溶接長は、次表のとおりとする。

(単位 mm)

鉄筋径	9	13	D10	D13	D16
溶接長さ	70以上	90以上	70以上	90以上	140以上

なお、事業協会規格以外の製品を使用する場合、底版接合鉄筋の継手の施工方法については、監督職員と協議し、承諾を得るものとする。

- (4) 目地処理の方法は、設計図書によるものとする。

4 プレキャストコンクリート製品水路工（小型水路）

- (1) 受注者は、運搬作業に伴う二次製品の取り扱いを吊り金具又は支点付近で支える2点支持で行うとともに、衝撃を与えないように注意しなければならない。
  - (2) 受注者は、保管のための積み重ね段数を5段積みまでとし、損傷のないよう緩衝材を用いて、適切な保護を行わなければならない。
  - (3) 受注者は、接合作業において、設計図書で示す場合を除き、モルタル（セメント1：砂2）又はジョイント材により、漏水のないよう十分注意して施工しなければならない。
  - (4) 受注者は、モルタル継目の施工において、据付後よく継目を清掃してから行うものとし、施工後は、振動、衝撃を与えてはならない。
  - (5) 受注者は、目地材を用いない場合の施工において、ブロック背面の土砂が流防しないよう、ブロック相互を密着させなければならない。
  - (6) 受注者は、フリームの水路底の高さを受け台又は基礎により調整し、凹凸がなく仕上がり滑らかで外観を損じないよう施工しなければならない。
  - (7) 受注者は、計画線に対して出入り、よじれのないよう、柵渠を設計図書に示す高さに、正しく組立てなければならない。
  - (8) 受注者は、柵板を損傷のないよう丁寧に取扱い、設置に関して、特に表裏を間違わないものとし、埋戻しに注意しなければならない。
- 5 足場の施工については、第1編3-20-11足場工の規定によるものとする。

## 第7節 暗渠工

### 5-7-1 作業土工

作業土工の施工については、第1編3-3-7作業土工の規定によるものとする。

### 5-7-2 現場打ち暗渠工

- 1 基礎工の施工については、第1編第3章第4節基礎工の規定によるものとする。
- 2 コンクリートの施工については、第1編第3章第7節コンクリートの規定によるものとする。
- 3 鉄筋の施工については、第1編第3章第9節鉄筋の規定によるものとする。
- 4 型枠及び支保の施工については、第1編第3章第8節型枠及び支保の規定によるものとする。
- 5 足場の施工については、第1編3-20-11足場工の規定によるものとする。

### 5-7-3 プレキャスト暗渠工

- 1 基礎工の施工については、第1編第3章第4節基礎工の規定によるものとする。
- 2 コンクリートの施工については、第1編第3章第7節コンクリートの規定によるものとする。
- 3 プレキャストボックス工の施工については、第2編3-8-5プレキャストカルバート工の規定によるものとする。
- 4 受注者は、サイホン工の漏水試験を、次により行うものとする。
  - (1) 漏水試験については、次の(2)を除き土木工事施工管理基準品質管理参考資料1管水路の通水試験を参考とする。

- (2) 許容減水量は、サイホン延長1km 当たり、矩形断面積を円形断面積に換算した場合の、内径1cm 当たり150 ㎥/日として計算した値とする。

## 第8節 分水工

### 5 - 8 - 1 作業土工

作業土工の施工については、第1編3 - 3 - 7 作業土工の規定によるものとする。

### 5 - 8 - 2 分水工

- 1 基礎工の施工については、第1編第3章第4節基礎工の規定によるものとする。
- 2 コンクリートの施工については、第1編第3章第7節コンクリートの規定によるものとする。
- 3 鉄筋の施工については、第1編第3章第9節鉄筋の規定によるものとする。
- 4 型枠、支保及び足場の施工については、第1編第3章第8節型枠及び支保、第1編3 - 20 - 11 足場工の規定によるものとする。

## 第9節 落差工

### 5 - 9 - 1 作業土工

作業土工の施工については、第1編3 - 3 - 7 作業土工の規定によるものとする。

### 5 - 9 - 2 落差工

落差工の施工については、本章5 - 8 - 2 分水工の規定によるものとする。

## 第10節 水路付帯工

### 5 - 10 - 1 水抜き工

受注者は、水抜きの施工に当たり、設計図書により施工するものとし、コンクリート打設により水抜き機能が低下しないようにしなければならない。また、裏込め材が流出しないようフィルター材を施工するものとする。

### 5 - 10 - 2 付帯施設工

付帯施設工の施工については、第1編3 - 12 - 2 安全施設工に準ずるものとする。

### 5 - 10 - 3 安全施設工

安全施設工の施工については、第1編3 - 12 - 2 安全施設工の規定によるものとする。

## 第11節 擁壁工

### 5 - 11 - 1 作業土工

作業土工の施工については、第1編3 - 3 - 7 作業土工の規定によるものとする。

### 5 - 11 - 2 現場打ち擁壁工

- 1 基礎工の施工については、第1編第3章第4節基礎工の規定によるものとする。
- 2 型枠の施工については、第1編第3章第8節型枠及び支保の規定によるものとする。

- 3 足場の施工については、第1編3 - 20 - 11 足場工の規定によるものとする。
- 4 コンクリートの施工については、第1編第3章第7節コンクリートの規定によるものとする。
- 5 鉄筋の施工については、第1編第3章第9節鉄筋の規定によるものとする。
- 6 受注者は、壁体が扶壁式の場合、扶壁と表法被覆工は一体としてコンクリートを打込み、打継目を設けてはならない。
- 7 受注者は、現場打ち擁壁工に、打継目及び目地を施工する場合、設計図書に示す位置以外に打継目を設けてはならない。やむを得ず設計図書に示す以外の場所に打継目を設ける場合は、設計図書に関して監督職員と協議しなければならない。
- 8 受注者は、コンクリート被覆に打継目を設ける場合、法面に対して直角になるように施工しなければならない。
- 9 受注者は、裏込石の施工に当たり、砕石、割ぐり石又はクラッシュランを敷均し、締固めを行わなければならない。

#### 5 - 11 - 3 プレキャスト擁壁工

プレキャスト擁壁工の施工については、第2編3 - 6 - 5 プレキャスト擁壁工の規定によるものとする。

#### 5 - 11 - 4 石積工

石積工の施工については、第1編3 - 5 - 5 石積(張)工の規定によるものとする。

#### 5 - 11 - 5 コンクリートブロック工

コンクリートブロック工の施工については、第1編3 - 5 - 3 コンクリートブロック工の規定によるものとする。

### 第12節 法面工

#### 5 - 12 - 1 植生工

植生工の施工については、第1編3 - 6 - 3 植生工の規定によるものとする。

#### 5 - 12 - 2 吹付工

吹付工の施工については、第1編3 - 6 - 4 法面吹付工の規定によるものとする。

### 第13節 耕地復旧工

#### 5 - 13 - 1 水田復旧工

水田復旧工の施工については、第1編3 - 15 - 2 水田復旧工の規定によるものとする。

#### 5 - 13 - 2 畑地復旧工

畑地復旧工の施工については、第1編3 - 15 - 3 畑地復旧工の規定によるものとする。

### 第14節 道路復旧工

#### 5 - 14 - 1 路体盛土工

路体盛土工の施工については、第1編3 - 17 - 2 路体盛土工の規定によるものとする。

**5 - 14 - 2 路床盛土工**

路床盛土工の施工については、第1編3 - 17 - 3路床盛土工の規定によるものとする。

**5 - 14 - 3 舗装準備工**

舗装準備工の施工については、第1編3 - 17 - 4舗装準備工の規定によるものとする。

**5 - 14 - 4 アスファルト舗装工**

アスファルト舗装工の施工については、第1編3 - 17 - 5アスファルト舗装工の規定によるものとする。

**5 - 14 - 5 コンクリート舗装工**

コンクリート舗装工の施工については、第1編3 - 17 - 6コンクリート舗装工の規定によるものとする。

**5 - 14 - 6 砂利舗装工**

砂利舗装工の施工については、第1編3 - 17 - 7砂利舗装工の規定によるものとする。

**5 - 14 - 7 道路用側溝工**

道路用側溝工の施工については、第1編3 - 17 - 8道路用側溝工の規定によるものとする。

**5 - 14 - 8 安全施設工**

安全施設工の施工については、第1編3 - 17 - 9安全施設工の規定によるものとする。

**5 - 14 - 9 区画線工**

区画線工の施工については、第1編3 - 17 - 10区画線工の規定によるものとする。

**5 - 14 - 10 縁石工**

縁石工の施工については、第1編3 - 17 - 11縁石工の規定によるものとする。

**第15節 水路復旧工**

**5 - 15 - 1 土水路工**

土水路工の施工については、第1編3 - 16 - 2土水路工の規定によるものとする。

**5 - 15 - 2 プレキャスト水路工**

プレキャスト水路工の施工については、第1編3 - 16 - 3プレキャスト水路工の規定によるものとする。



## 第6章 排水路工事、河川工事

## 第1節 適用

### 6-1-1 適用

本章は、排水路工事、河川工事に係る矢板護岸工、法覆護岸その他これらに類する工種について適用するものとする。

## 第2節 一般事項

### 6-2-1 適用すべき諸基準

適用すべき諸基準については、第1編3-2-1適用すべき諸基準の規定によるもののほか、次の基準類によらなければならない。なお、基準類と設計図書に相違がある場合は、原則として設計図書の規定に従うものとし、疑義がある場合は監督職員に確認を求めなければならない。

(1) 土地改良事業計画設計基準・設計「水路工」 農林水産省農村振興局

### 6-2-2 一般事項

受注者は、設計図書及び監督職員の指示に従って施工しなければならない。

## 第3節 土工

### 6-3-1 土工

土工の施工については、第1編第3章第3節土工の規定によるものとする。

## 第4節 構造物撤去工

### 6-4-1 一般事項

- 1 構造物撤去工としてコンクリート構造物取壊し、道路施設撤去、旧橋撤去その他これらに類する工種について定めるものとする。
- 2 受注者は、工事の施工に伴い生じた建設副産物について、第1編1-1-24建設副産物の規定によらなければならない。
- 3 受注者は、コンクリート殻等の運搬処理を行うに当たり、運搬物が飛散しないよう適正に処理を行わなければならない。

### 6-4-2 取壊し工

構造物の取壊しに当たっては、第1編3-19-3取壊し工の規定によるものとする。

## 第5節 矢板護岸工

### 6-5-1 作業土工

作業土工の施工については、第1編3-3-7作業土工の規定によるものとする。

### 6-5-2 笠コンクリート工

- 1 笠コンクリートの施工については、第1編第3章第7節コンクリートの規定によるもの

とする。

- 2 プレキャスト笠コンクリートの施工については、第1編3 - 5 - 3コンクリートブロック工の規定に準じるものとする。
- 3 プレキャスト笠コンクリートの施工において、接合面が食い違わないようにしなければならない。

### 6 - 5 - 3 矢板工

矢板工の施工については、第1編3 - 4 - 7矢板工の規定によるものとする。

## 第6節 法覆護岸工

### 6 - 6 - 1 一般

- 1 法覆護岸工としてコンクリートブロック工、多自然型護岸工、覆土工、羽口工その他これらに類する工種について定めるものとする。
- 2 受注者は、法覆護岸工のコンクリート施工に当たり、水中打込みを行ってはならない。
- 3 受注者は、法覆護岸工の施工に当たり、目地の設置位置等は設計図書に示すとおり施工しなければならない。
- 4 受注者は、法覆護岸工の裏込めの施工に当たり、締固め機械等を用いなければならない。
- 5 受注者は、法覆護岸工の施工に当たり、遮水シートを設置する場合、法面を平滑に仕上げから布設しなければならない。また、シートの敷設方向及び重ね合わせ等に配慮して適切に施工するものとし、端部の接着は、ずれ、はく離等のないように施工しなければならない。

### 6 - 6 - 2 作業土工

作業土工の施工については、第1編3 - 3 - 7作業土工の規定によるものとする。

### 6 - 6 - 3 コンクリートブロック工

- 1 コンクリートブロック工の施工については、第1編3 - 5 - 3コンクリートブロック工の規定によるものとする。
- 2 横帯コンクリート、小口止、縦帯コンクリート、巻止コンクリート、平張コンクリートの施工については、第1編第3章第7節コンクリートの規定によるものとする。
- 3 小口止矢板の施工については、第1編3 - 4 - 7矢板工の規定によるものとする。
- 4 プレキャスト横帯コンクリート、プレキャスト小口止、プレキャスト縦帯コンクリート、プレキャスト巻止コンクリートの施工については、基礎との密着を図り、接合面が食い違わないように施工しなければならない。
- 5 緑化ブロック工の施工については、第1編第3章第5節石、ブロック積(張)工の規定によるものとする。
- 6 環境護岸ブロック工の施工については、第1編第3章第5節石、ブロック積(張)工の規定によるものとする。
- 7 石張り、石積み工の施工については、第1編第3章第5節石、ブロック積(張)工の規定によるものとする。
- 8 法枠工の施工については、第1編3 - 6 - 5法枠工の規定によるものとする。

#### 6 - 6 - 4 多自然型護岸工

- 1 受注者は、河川が本来有している生物の良好な生育環境、自然景観に考慮して計画、設計された多自然型河川工法による場合、工法の趣旨をふまえ施工しなければならない。
- 2 木杭の施工については、第1編3 - 4 - 2 既製杭工3 木杭工の規定によるものとする。
- 3 巨石張り（積み）、巨石据付及び雑割石張りの施工については、第1編第3章第5節 石、ブロック積（張）工の規定によるものとする。
- 4 受注者は、かごマットの詰石の施工について、できるだけかご内の空隙を少なくしなければならない。また、かご材を傷つけないように注意するとともに詰石の施工の際、側壁、仕切りが扁平しないように留意しなければならない。
- 5 受注者は、かごマットの中詰用ぐり石について、かごマットの厚さが30cmの場合は5cm～15cm、かごマットの厚さが50cmの場合は15cm～20cmの大きさとし、かごマットの網目より大きな天然石又は割ぐり石を使用しなければならない。

#### 6 - 6 - 5 覆土工

覆土工の施工については、第1編第3章第3節土工の規定によるものとする。

#### 6 - 6 - 6 羽口工

- 1 羽口工(法面覆工)のうち、ふとんかごの施工については、第1編3 - 6 - 7 かご工の規定によるものとする。
- 2 受注者は、連節ブロック張りの施工について、平滑に設置しなければならない。
- 3 受注者は、水中施工等特殊な施工について、施工方法を施工計画書に記載しなければならない。

### 第7節 根固め工

#### 6 - 7 - 1 作業土工

- 1 作業土工の施工については、第1編3 - 3 - 7 作業土工の規定によるものとする。
- 2 受注者は、根固め工の施工について、予期しない障害となる工作物等が現れた場合は、監督職員と協議しなければならない。

#### 6 - 7 - 2 根固めブロック工

- 1 受注者は、根固めブロック製作後、製作数量等が確認できるように記号を付けなければならない。
- 2 受注者は、根固めブロックの運搬及び据付けについて、根固めブロックに損傷を与えないように施工しなければならない。
- 3 受注者は、根固めブロックの据付けについて、各々の根固めブロックを連結する場合、連結ナットが抜けないようにネジ山をつぶさなければならない。
- 4 受注者は、根固めブロックを乱積施工する場合、噛み合わせを良くし、不安定な状態が生じないようにしなければならない。
- 5 受注者は、根固めブロック、場所打ブロックのコンクリートの打込みについて、打継目を設けてはならない。
- 6 受注者は、場所打ブロックの施工について、コンクリートの水中打込みを行ってはなら

ない。

- 7 間詰コンクリートの施工について、第1編第3章第7節コンクリートの規定によるものとする。
- 8 受注者は、吸出し防止材の施工について、平滑に設置しなければならない。

### 6 - 7 - 3 捨石工

- 1 受注者は、設計図書において指定した捨石基礎の施工方法に関して、施工箇所の波浪及び流水の影響により施工方法の変更が必要な場合は、設計図書に関して監督職員と協議しなければならない。
- 2 受注者は、施工箇所における河川汚濁防止に努めなければならない。
- 3 受注者は、捨石基礎の施工に当たり、極度の凹凸や粗密が発生しないように潜水土又は測深器具により捨石の施工状況を確認しながら行わなければならない。
- 4 受注者は、捨石基礎の施工に当たり、大小の石で噛み合わせ良く、均し面にゆるみがないよう施工しなければならない。
- 5 受注者は、遺方を配置し、貫材、鋼製定規を用いて均し面を平坦に仕上げなければならない。

### 6 - 7 - 4 沈床工

- 1 受注者は、粗朶沈床の施工について、連柴は梢を一方に向け径 15cm を標準とし、緊結は長さおよそ 60cm ごとに連柴締金を用いて締付け、垂鉛引鉄線又は、しゅろなわ等にて結束し、この間2箇所を二子なわ等をもって結束するものとし、連柴の長さは格子を結んだときに端にそれぞれ約 15cm を残すようにしなければならない。
- 2 受注者は、連柴及び敷粗朶を縦横ともそれぞれ梢を下流と河心に向けて組立てなければならない。
- 3 受注者は、粗朶沈床の上下部の連柴を上格子組立て後、完全に結束しなければならない。
- 4 受注者は、粗朶沈床の設置について、流速による沈設中のズレを考慮して、沈設開始位置を定めなければならない。
- 5 受注者は、沈石の施工について、沈床が均等に沈下するように投下し、当日中に完了しなければならない。
- 6 受注者は、粗朶沈床の施工について、多層の場合、下層の作業完了の確認をしなければ上層沈設を行ってはならない。
- 7 受注者は、木工沈床の施工について、使用する方格材及び敷成木は生松丸太としなければならない。なお、事前に使用する方格材は組立て可能なように加工しなければならない。
- 8 受注者は、木工沈床の施工について、敷成木を最下層の方格材に一格間の所定の本数を間割正しく配列し、鉄線等で方格材に緊結しなければならない。
- 9 受注者は、木工沈床の施工について、連結用鉄筋の下部の折り曲げしろを 12cm 以上とし、下流方向に曲げなければならない。
- 10 受注者は、木工沈床の施工について、詰石の空隙を少なくするよう充填しなければならない。
- 11 受注者は、木工沈床を水制の根固めに使用する場合、幹部水制の方格材組立てに当たり、流向に直角方向の部材を最上層としなければならない。
- 12 受注者は、改良沈床の施工におけるその他の事項については、本条7. ~ 11.の規定に

より施工しなければならない

- 13 受注者は、吸出し防止材の施工について、平滑に設置しなければならない。

## 第8節 柵渠工

### 6 - 8 - 1 作業土工

作業土工の施工については、第1編3 - 3 - 7作業土工の規定によるものとする。

### 6 - 8 - 2 柵渠工

- 1 受注者は、運搬作業に伴う二次製品の取り扱いを吊金具又は支点付近で支える2点支持で行うとともに、衝撃を与えないように注意しなければならない。
- 2 受注者は、鉄筋コンクリート柵渠の施工について、アーム本体と基礎との密着を図り、接合面が食い違わないようにしなければならない。
- 3 受注者は、鉄筋コンクリート柵渠の施工について、設計図書によるものとし、アーム本体及びパネルの付着・水密性を保つよう施工しなければならない。
- 4 受注者は、パネルの設置については、アーム本体及びパネルと目違いが生じないよう平坦に施工しなければならない。
- 5 受注者は、鉄筋コンクリート柵渠工のコンクリート施工に当たり、水中打込みを行ってはならない。
- 6 受注者は、鉄筋コンクリート柵渠工の施工に当たり、目地の設置位置等は設計図書に示すとおり施工しなければならない。
- 7 受注者は、鉄筋コンクリート柵渠工の裏込めの施工に当たり、締固め機械等を用いなければならない。
- 8 受注者は、吸出し防止材の施工について、平滑に設置しなければならない。

## 第9節 合流工

### 6 - 9 - 1 一般

- 1 受注者は、合流工本体の施工において、既設堤防の開削、仮締切、仮水路等の施工時期、順序及び構造について、施工計画書に記載しなければならない。
- 2 受注者は、設計図書に定められていない仮締切を設置する場合、監督職員と協議しなければならない。なお、仮締切は、堤防機能が保持できるよう安全堅固なものとしなければならない。
- 3 受注者は、合流工本体の施工において、設計図書で定められていない仮水路を設ける場合、内水排除のための断面を確保し、その流量に耐えうる構造で、かつ安全なものとしなければならない。

### 6 - 9 - 2 作業土工

- 1 土工の施工については、第1編第3 - 3 - 7作業土工の規定によるものとする。
- 2 受注者は、基礎下面の土質が不適當の場合には、その処理について監督職員と協議しなければならない。
- 3 受注者は、仮締切を設置した後の工事箇所は良好な排水状態に維持しなければならない。

なお、仮締切内に予期しない湧水がある場合には、その処置について監督職員と協議しなければならない。

### 6 - 9 - 3 既製杭工

既製杭工の施工については、第1編3 - 4 - 2 既製杭工の規定によるものとする。

### 6 - 9 - 4 現場打杭工

場所打杭工の施工については、第1編3 - 4 - 3 場所打杭工の規定によるものとする。

### 6 - 9 - 5 矢板工

矢板工の施工については、第1編3 - 4 - 7 矢板工の規定によるものとする。

### 6 - 9 - 6 合流工

- 1 受注者は、基礎材の敷均し、締固めに当たり、支持力が均等となり、かつ不陸を生じないように施工しなければならない。
- 2 受注者は、均しコンクリートの施工について、不陸が生じないようにしなければならない。
- 3 受注者は、均しコンクリートの打設終了後、コンクリート下面の土砂の流出を防止しなければならない。
- 4 受注者は、床版工の施工に当たり、床付地盤と敷均しコンクリート、本体コンクリート、止水矢板との水密性を確保しなければならない。
- 5 受注者は、コンクリート打設に当たり、床版工1ブロックを打ち継目なく連続して施工しなければならない。なお、コンクリートの打設方法は層打ちとしなければならない。
- 6 受注者は、鋼構造物を埋設する場合、本体コンクリートと同時施工しなければならない。この場合、鋼構造物がコンクリート打ち込み圧、偏荷重、浮力、その他の荷重によって移動しないように据付架台、支保工その他の据付材で固定するほか、コンクリートが充填しやすいように形鋼等の組合せ部に空気溜りが生じないようにしなければならない。  
 なお、同時施工が困難な場合は、監督職員と協議し箱抜き工法（二次コンクリート）とすることができる。その場合、本体コンクリートと二次コンクリートの付着を確保するため、原則としてチップング等接合面の処理を行い、水密性を確保しなければならない。
- 7 受注者は、鋼構造物を埋設する場合について、所定の強度、付着性、水密性を有するとともにワーカビリティに富んだものとし、適切な施工方法で打込み、締固めなければならない。
- 8 受注者は、端部堰柱の施工に際して、周辺埋戻し土との水密性を確保しなければならない。
- 9 受注者は、コンクリート打設に当たり、原則として堰柱工1ブロックを打ち継目なく連続して施工しなければならない。
- 10 受注者は、二次コンクリートの打設に当たり、材料の分離が生じないよう適切な方法により、連続して1作業区画を完了させなければならない。
- 11 受注者は、二次コンクリートの打設に当たり、天候、設備能力等を検討して、構造物の強度、耐久性及び外観を損なわないような、打設順序、締固め方法で施工しなければならない。
- 12 受注者は、目地材の施工位置について、設計図書によらなければならない。
- 13 受注者は、設計図書に示す止水板及び伸縮材で継手を施工し、構造上変位が生じても水

密性が確保できるようにしなければならない。

## 第10節 水路付帯工

### 6 - 10 - 1 安全施設工

安全施設工の施工については、第1編3 - 12 - 2 安全施設工の規定によるものとする。

## 第11節 擁壁工

### 6 - 11 - 1 作業土工

作業土工の施工については、第1編3 - 3 - 7 作業土工の規定によるものとする。

### 6 - 11 - 2 現場打ち擁壁工

現場打ち擁壁工の施工については、第2編5 - 11 - 2 現場打ち擁壁工の規定によるものとする。

### 6 - 11 - 3 コンクリートブロック工

コンクリートブロック工の施工については、第1編3 - 5 - 3 コンクリートブロック工の規定によるものとする。

## 第12節 法面工

### 6 - 12 - 1 植生工

植生工の施工については、第1編3 - 6 - 3 植生工の規定によるものとする。

## 第13節 耕地復旧工

### 6 - 13 - 1 水田復旧工

水田復旧工の施工については、第1編3 - 15 - 2 水田復旧工の規定によるものとする。

### 6 - 13 - 2 畑地復旧工

畑地復旧工の施工については、第1編3 - 15 - 3 畑地復旧工の規定によるものとする。

## 第14節 道路復旧工

### 6 - 14 - 1 路体盛土工

路体盛土工の施工については、第1編3 - 17 - 2 路体盛土工の規定によるものとする。

### 6 - 14 - 2 路床盛土工

路床盛土工の施工については、第1編3 - 17 - 3 路床盛土工の規定によるものとする。

### 6 - 14 - 3 舗装準備工

舗装準備工の施工については、第1編3 - 17 - 4 舗装準備工の規定によるものとする。

### 6 - 14 - 4 アスファルト舗装工

アスファルト舗装工の施工については、第1編3 - 17 - 5 アスファルト舗装工の規定に

よるものとする。

**6 - 14 - 5 コンクリート舗装工**

コンクリート舗装工の施工については、第1編3 - 17 - 6 コンクリート舗装工の規定によるものとする。

**6 - 14 - 6 砂利舗装工**

砂利舗装工の施工については、第1編3 - 17 - 7 砂利舗装工の規定によるものとする。

**6 - 14 - 7 道路用側溝工**

道路用側溝工の施工については、第1編3 - 17 - 8 道路用側溝工の規定によるものとする。

**6 - 14 - 8 安全施設工**

安全施設工の施工については、第1編3 - 17 - 9 安全施設工の規定によるものとする。

**6 - 14 - 9 区画線工**

区画線工の施工については、第1編3 - 17 - 10 区画線工の規定によるものとする。

**6 - 14 - 10 縁石工**

縁石工の施工については、第1編3 - 17 - 11 縁石工の規定によるものとする。

**第15節 水路復旧工**

**6 - 15 - 1 土水路工**

土水路工の施工については、第1編3 - 16 - 2 土水路工の規定によるものとする。

**6 - 15 - 2 プレキャスト水路工**

プレキャスト水路工の施工については、第1編3 - 16 - 3 プレキャスト水路工の規定によるものとする。



# 第7章 管水路工事

## 第1節 適用

### 7-1-1 適用

本章は、硬質ポリ塩化ビニル管、強化プラスチック複合管、ダクタイル鋳鉄管、鋼管の布設及びバルブ、可とう管、鋼製継輪の据付け、管水路の付帯構造物を設置する工種に適用するものとする。

## 第2節 一般事項

### 7-2-1 適用すべき諸基準

適用すべき諸基準については、第1編3-2-1適用すべき諸基準の規定によるもののほか、次の基準類によらなければならない。なお、基準類と設計図書に相違がある場合は、原則として設計図書の規定に従うものとし、疑義がある場合は監督職員に確認を求めなければならない。

- (1) 土地改良事業計画設計基準・設計「パイプライン」 農林水産省農村振興局
- (2) J W W A K 139 (水道用ダクタイル鋳鉄管合成樹脂塗料)
- (3) J W W A G 112 (水道用ダクタイル鋳鉄管内面エポキシ樹脂粉体塗装)
- (4) J W W A G 113 (水道用ダクタイル鋳鉄管)
- (5) J W W A G 114 (水道用ダクタイル鋳鉄異形管)
- (6) W S P 012 (長寿命形水道用ジョイントコート)
- (7) W S P 009 (水管橋外面防食基準)
- (8) W S P 002 (水道用塗覆装鋼管現場施工基準)
- (9) W S P 004 (水道用塗覆装鋼管梱包基準)
- (10) W S P A - 101 (農業用プラスチック被覆鋼管)
- (11) W S P A - 101 (追補：碎石埋戻し施工要領)
- (12) W S P A - 102  
(農業用プラスチック被覆鋼管テーパ付き直管の製作・施工指針)
- (13) F R P M - G - 112 (鋼製異形管) フィラメントワインディング成形管用
- (14) J D P A Z 2010 (ダクタイル鋳鉄管合成樹脂塗装)
- (15) J D P A W 04 (T形ダクタイル鉄管接合要領書)
- (16) J D P A W 05 (K形ダクタイル鉄管接合要領書)
- (17) J D P A W 06 (U形、U-D形ダクタイル鉄管接合要領書)
- (18) J D P A W 07 (フランジ形ダクタイル鉄管接合要領書)
- (19) J D P A W 20 (ALW形ダクタイル鋳鉄管接合要領書)
- (20) J I S A 5314 (ダクタイル鋳鉄管モルタルライニング)
- (21) J I S Z 3050 (パイプライン溶接部の非破壊試験方法)
- (22) J I S Z 3104 (鋼溶接継手の放射線透過試験方法)
- (23) J I S G 3443 - 1 (水輸送用塗覆装鋼管 - 第1部：直管)
- (24) J I S G 3443 - 2 (水輸送用塗覆装鋼管 - 第2部：異形管)

(25) J I S G 3443 - 3

(水輸送用塗覆装鋼管 - 第3部：長寿命形外面プラスチック被覆)

(26) J I S G 3443 - 4 (水輸送用塗覆装鋼管 - 第4部：内面エポキシ樹脂塗装)

## 7 - 2 - 2 一般事項

### 1 運搬及び保管

- (1) 受注者は、管及び付属品の積み下ろしに際し、放り投げ、引き下ろし等によって管に衝撃を与えてはならない。特に、管の両端接合部、塗覆装部は、損傷しないよう必要に応じて保護を行うとともに、取り扱いには慎重に行わなければならない。
- (2) 受注者は、管及び付属品の運搬に際し、車体の動揺等による管と管、又は車体との接触を避けるため、ゴムシート、むしろ等で管の保護を行うとともに、くさび止め、ロープ掛け等で固定しなければならない。
- (3) 受注者は、工事施工上、管を同一箇所に集積する場合は、平坦な地形を選定する。  
また、段積みは、呼び径 500 mm 以下においては高さで 1.5m 程度、呼び径 600~1,000 mm 以下では2段を限度とし、それ以上の管径については、特別の理由のない限り段積みしてはならない。
- (4) 受注者は、集積所で管を保管する際には、管体の沈下、継手部の接地等を防止するため、角材等を敷いた上に置くものとし、段積みの場合は、くさび止め、ロープ掛け等で崩壊を防がなければならない。なお、長期間にわたって保管する場合は、シート掛けを行うものとする。

### 2 布設接合

- (1) 受注者は、管の布設に先立ち管番号を記載した管割図を作成し、事前に監督職員の承諾を得るとともに、管布設時には、管体にも同じ番号をマーキングし施工するものとする。  
なお、布設にともない管割が変更となった場合は、修正した管割図を作成し監督職員に提出し承諾を得るものとする。
- (2) 受注者は、管の現場搬入計画、管の運搬方法、布設接合の方法及び接合後の点検方法について、施工計画書に記載しなければならない。
- (3) 受注者は、管の布設に当たり、常に標高、中心線及び配管延長の測量を行い、布設に錯誤をきたさないようにしなければならない。
- (4) 受注者は、原則として管の布設を低位部から高位部へ向って受口に差口を挿入し施工しなければならない。
- (5) 受注者は、布設に先立ち、管の内面及び接合部を十分清掃するとともに、管体及びゴム輪等について損傷の有無を点検しなければならない。なお、機能低下につながる損傷を発見した場合は、監督職員に報告し指示を得るものとする。
- (6) 受注者は、小運搬、吊り込み、据付けの際、管の取り扱いに十分な注意を払い、墜落衝突等の事故が生じないように施工するものとする。
- (7) 受注者は、管の荷卸ろし、布設について、現場状況及び吊り込み荷重等を考慮の上適切な機械を使用し、転倒事故等の防止に努めなければならない。
- (8) 受注者は、土留工を使用した管布設に当たり、切梁、腹起し等に管が接触しないよう適切な仮設計画を立案するとともに、必要に応じ誘導員を配置し、慎重に施工しなければ

ばならない。

- (9) 受注者は、たて込み簡易土留を使用し管布設を行う場合、第1編3-20-5の22 たて込み簡易土留の施工についての規定を遵守しなければならない。
- (10) 受注者は、たて込み簡易土留において捨梁を使用する場合、基床部内に捨梁を存置してはならない。
- (11) 受注者は、管長の許容差及び継手施工上生じる管長の伸縮に伴う調整を適切に行わなければならない。
- (12) 管の接合を行う作業員は、接合に熟練した者でなければならない。
- (13) 受注者は、特殊な管の接合に当たり、管製造業者の現地指導を受けるなど適切に施工しなければならない。
- (14) 受注者は、管の布設を一定期間休止する場合、土砂等の流入を防止するため、蓋で管を閉塞するなどの措置を取らなければならない。また、掘削溝内に水が溜り、管が浮上するおそれがあるので、布設後早期に埋戻しを完了しなければならない。
- (15) 受注者は、管の接合後、直ちに所定の点検を行い、その結果を監督職員に報告しなければならない。

なお、不良箇所は手直し又は再施工しなければならない。

- (16) 受注者は、設計図書に示す場合を除き、管継手、バルブ、可とう管、継輪等の据付に使用するボルト及びナットは、地上露出部及び構造物内はステンレスを使用し、地下埋設物部及びコンクリートに覆われる部分はF C D製を使用するものとする。

ただし、バルブ等でフランジ継手のものは、これに関わらず、ステンレス製を使用するものとする。

また、ダクティル鑄鉄管のうち地殻変動が予想される管路や高度な耐震性が要求される管路に使用するS、S、NS形継手についてはステンレスを使用するものとする。

- (17) ダクティル鑄鉄管及び鋼管、バルブ、鋼製可とう管、鋼製継輪等は、マクロセル腐食（コンクリート/土壌）を防止するため、設計図書及び第1編第3章第14節防食対策工の規定により施工しなければならない。
- (18) スペースは、次のスペース用ゴム版を標準とし、施工に先立ち接着するものとする。

厚さ：8mm以上

面積：管口の1/2寸法角以上

硬度：80±5度

### 3 構造物工

受注者は、分水弁室工、排泥弁室工、空気弁室工、制水弁室工、減水槽工の施工に当たり、第1編3-14-2防食対策工の規定によるものとする。

## 第3節 土工

### 7-3-1 作業土工

作業土工の施工については、第1編3-3-7作業土工の規定によるものとする。

### 7-3-2 掘削工

掘削工の施工については、第1編3-3-2掘削工の規定によるものとする。

### 7-3-3 盛土工

盛土工の施工については、第1編3-3-3盛土工の規定によるものとする。

### 7-3-4 整形仕上げ工

整形仕上げ工の施工については、第1編3-3-6整形仕上げ工の規定によるものとする。

### 7-3-5 作業残土処理工

作業残土処理工の施工については、第1編3-3-8作業残土処理工の規定によるものとする。

## 第4節 構造物撤去工

### 7-4-1 取壊し工

構造物の取壊しに当たっては、第1編3-19-3取壊し工の規定によるものとする。

## 第5節 管体基礎工

### 7-5-1 砂基礎工

- 1 受注者は、砂基礎の施工に当たり、床掘り面の石礫等を除去し不陸を修正した後、砂基礎が管全体を均一に支持するよう留意し、基礎材の締固めを十分に行い、設計図書に示す形状にしなければならない。特に、管の接合部分には、鉛直荷重を集中するような状態を生じさせてはならない。
- 2 基礎の形状及び基礎材料は、設計図書によるものとし、管の偏心を防止するため左右均等に施工しなければならない。
- 3 基床部は管布設前に、管側部は管布設後に、それぞれ十分締固めを行い、管の沈下等を防止するよう施工しなければならない。なお、締固めの方法及び締固めの程度は、設計図書によるものとする。
- 4 砂基礎は、管底部が均等に接し規定の据付高さとなるよう施工するものとし、管の高さ調整のために、角材やベニヤ板等を使用してはならない。
- 5 継手掘りは、各管種に合わせた幅及び深さを確保するものとし、管接合後速やかに基礎材と同じ材料で同様に締固めを行うものとする。
- 6 受注者は、急な縦断勾配に砂基礎を施工する場合及び湧水が多い場合、監督職員と協議しなければならない。

### 7-5-2 碎石基礎工

碎石基礎工の施工については、本章7-5-1砂基礎工の規定に準じて行うものとする。  
 なお、塗覆装鋼管及び鋼製継輪、鋼製可とう管について碎石基礎となる場合は、本章7-6-4鋼管布設工2.据付(3)塗覆装工の規定により塗装の保護を行うものとする。

### 7-5-3 コンクリート基礎工

- (1) 受注者は、コンクリートが管底付近等の外周面に、完全に行き渡るよう十分突固めなければならない。

- (2) 管の仮支持のためコンクリートに埋殺しする枕材等は、基礎コンクリートと同等以上の耐久性と強度を有するものとする。
- (3) 受注者は、コンクリート打設に当たり、基床に施工継目を設け分割して打設する場合、管継手と同一箇所に継目がくるよう施工しなければならない。

## 第6節 管体工

### 7-6-1 硬質ポリ塩化ビニル管布設工

- 1 受注者は、接合に先立ち、管端外面の全周をヤスリ、ナイフ等で2mm程度面取りしなければならない。なお、管を切断した場合は、管端内面も面取りしなければならない。
- 2 接着剤は、専用の接着剤を使用し、TS受口と管差し込み部外面に、刷毛で均一に塗布しなければならない。
- 3 接着剤は、水、土砂等の異物が混入したものを使用してはならない。
- 4 受注者は、管に接着剤を塗布後、ひねらず差し込み、接合後は一定時間(3分間程度)挿入器等により挿入状態を保持し、管の抜け出しを防がなければならない。また、管内作業は、接着剤による溶剤蒸気を排除したうえで行うものとする。
- 5 受注者は、管布設に当たり、管内に接着剤(溶剤)の蒸気が存在しているとき、低温であるとき並びに管及び継手に無理な応力が作用しているときにはソルベントクラッキングの発生の可能性が高くなることを踏まえ、次の事項について注意し施工しなければならない。
  - (1) 接着剤は、作業に支障のない限りできるだけ薄く均一に塗布するものとする。
  - (2) 配管中及び配管後は管の両口を開け、風通しをよくするなどの措置を講じるものとする。
  - (3) 配管後は、即時埋戻しするよう心掛け、できない場合はシート等を被せ、衝撃を避けるものとする。
  - (4) 無理な接合はしないこと。また、掘削溝の蛇行や溝底の不陸は、埋戻し後管に過大な応力を発生させ、溶剤蒸気の影響を受けやすいので、埋戻し、締固めなどにおいても細心の注意を払わなければならない。
- 6 ゴム輪継手を使用する場合は、以下に基づき施工しなければならない。下記以外については、本章7-6-2強化プラスチック複合管布設工1.強化プラスチック複合管に準拠するものとする。
  - (1) 接合前に、挿し口に標線が入っているか確認しなければならない。標線が入っていない場合は、受け口長さを考慮し、挿入不足による漏水や挿入しすぎの継手部の破損が起きないように、管中心線に対して直角に標線を記入しなければならない。
  - (2) ゴム輪のはめ込みは、管芯を通し、ゴムのよじれが生じないように十分に注意し、標線まで挿入しなければならない。
  - (3) 接合後、ゴム輪がずれていないかチェックゲージ等で確認しなければならない。

### 7-6-2 強化プラスチック複合管布設工

1 強化プラスチック複合管

(1) 接合は、正接合を原則とし、接合部分に専用の滑剤を塗布し、砂、土、ごみなどが付着せず、ゴム輪が適正な状態で適正な位置にくるようにしなければならない。

また、滑剤は、専用のものを適量使用し、ゴム輪の材質を劣化させるグリース等の油類を使用してはならない。

(2) 受注者は、管の接合を適切な引込み能力を有するレバブロック等の引込み器具により引込み接合し、原則として管の受け口に差し口部を差し込むような方法で進めなければならない。

(3) ゴム輪のはめ込みは、管芯を通し、ゴムのよじれが生じないように十分に注意し、所定の位置まで挿入しなければならない。

(4) 定置式ゴム輪は、なるべく布設現場において接合直前に取付けるものとし、ゴム輪は、使用直前まで屋内の暗所で可能な限り、低温の所に保管するものとする。

(5) 受注者は、ゴム輪を設計図書に示す位置に固定する必要がある場合、接着剤の性質等に関する資料を監督職員に提出しなければならない。

また、このような措置を行った管は、なるべく短期間に施工しなければならない。やむを得ず長期にわたって保管する場合には、ゴムの劣化を防止するための措置を行わなければならない。

(6) 切管は、それぞれの管種に合わせた管端の処理を行わなければならない。

2 鋼製異形管

(1) 鋼製異形管、鋼製可とう管の継手、鋼製継輪の製作については、FRPM-G-112の規定によるものとする。据付については、本章7-6-4鋼管布設工の規定によるものとする。

(2) 受注者は、ボルトの締付けはゴム輪が均等になるよう全体を徐々に仮締付けし、最後に管製造メーカーが規定するトルクまでトルクレンチで確認しながら締付けしなければならない。

7-6-3 ダクティル鑄鉄管布設工

1 ダクティル鑄鉄管

(1) 接合は、前条1.強化プラスチック複合管に準じるものとする。

(2) ボルトの締付けに当たっては、前条2.鋼製異形管(2)の規定によるものとする。

(3) 切管は継手形式の仕様に従って挿し口部の加工を行い、加工部は専用の補修塗料を用いて管の外面と同等の塗装を行わなければならない。

2 鋼製異形管

(1) 鋼製異形管、鋼製可とう管、鋼製継輪の製作、据付けについては、本章7-6-4鋼管布設工の規定によるものとする。

(2) ボルトの締付けは、本条1.ダクティル鑄鉄管(2)の規定によるものとする。

7-6-4 鋼管布設工

1 工場製作

(1) 製作

ア 受注者は、直管、テーパ付き直管、鋼製異形管、鋼製可とう管、鋼製継輪の工場製作に当たり製作図書を提出して、監督職員の承諾を得るものとする。

- イ 管の両端の形状は、設計図書に示されている場合を除き、ベベルエンドとする。
- ウ ストレートシームで短管を接合して長管に製作する場合、軸方向の溶接継手は、一直線にしてはならない。
- エ 鋼材の工場切断は、シャーリング機又は自動ガス切断機等によって正確に行うものとする。
- オ 鋼材の曲げ加工は、ローラその他の機械によって一様かつ正確に行うものとする。
- カ ダクタイル鑄鉄管、強化プラスチック複合管等との接合部の受口、差口等は、ゴム輪との接触が完全になるよう機械加工で仕上げを行うものとする。
- キ フランジは、設計図書に示されている場合を除き、板フランジを標準とし、使用圧力に応じた J I S 規格の製品を使用するものとする。

(2) 溶接

- ア 溶接工は、作業に応じて J I S 等により、技量の認定された者でなければならない。
- イ 受注者は、溶接作業に当たり、火気、漏電について十分防止対策を講じなければならない。また、換気にも十分留意しなければならない。
- ウ 溶接は、自動溶接を原則とする。  
なお、手溶接を行う場合は、下向溶接を原則とする。
- エ 受注者は、溶接作業中、管内塗装面に十分な防護措置を施すとともに、管内の作業員の歩行についても、十分留意しなければならない。
- オ 受注者は、溶接部を十分乾燥させ、錆、その他有害なものはワイヤーブラシ等で完全に除去し、清掃してから溶接を行わなければならない。
- カ 受注者は、溶接に際し、管相互のゆがみを矯正し仮溶接を最小限行い、本溶接を行うときはこれに完全にはつき取らなければならない。本溶接と同等の品質を確保できる場合は、この限りでない。
- キ 受注者は、溶接に当たり、各層ごとのスラグ、スパッタ等を完全に除去、清掃のうえ行わなければならない。
- ク 気温が低い場合は、母材の材質、板厚などに応じて予熱、後熱その他適当な処置をとらなければならない。なお、気温が - 15 より低い場合は溶接作業を行ってはならない。
- ケ 溶接は、アーク溶接を原則とし、使用する溶接棒及び溶接条件に最も適した電流で施工するものとする。
- コ 溶接部には、有害な次の欠陥がないこと。なお、溶接部の放射線透過試験による合格判定は、J I S Z 3050 A 基準によるものとし、等級分類は、J I S Z 3104 の第 1 種及び第 2 種 3 類以上とする。ただし、異形管の場合は第 1 種、第 2 種及び第 4 種の 3 類以上とする。  

(ア) われ	(イ) 溶込み不足	(ウ) ブローホール
(エ) アンダーカット	(オ) スラグの巻込み	(カ) 不整な波形及びピット
(キ) 肉厚の過不足	(ク) 融合不良	(ケ) オーバーラップ
- サ 仮溶接後は、速やかに本溶接をすることを原則とする。
- シ 溶接部の判定記録は、記録用紙に記入のうえ、速やかに監督職員に報告するものとする。

(3) 塗覆装

- ア 塗覆装素地調整は、管体製作後ショットブラスト又は、サンドブラストを行うものとする。
- イ 内面塗装は液状エポキシ樹脂塗装とし、塗装方法はJIS G 3443-4による。塗膜厚は0.5 mm以上とする。
- ウ 外面の塗覆装は設計図書に示すものとするが、膜厚等の詳細仕様は、表7-6-1のとおりとする。

表 7-6-1 外面塗装仕様

管種	塗覆装仕様	厚さ
直管	プラスチック被覆 「水輸送用塗覆装鋼管 - 第3部：長寿命形外面プラスチック被覆 (JIS G 3443-3)」 「農業用プラスチック被覆鋼管 (WSP A-101)」	2.0mm以上
テーパ付き直管	プラスチック被覆 「水輸送用塗覆装鋼管 - 第3部：長寿命形外面プラスチック被覆 (JIS G 3443-3)」 「農業用プラスチック被覆鋼管 (WSP A-101)」	2.0mm以上
異形管	プラスチック被覆 「水輸送用塗覆装鋼管 - 第3部：長寿命形外面プラスチック被覆 (JIS G 3443-3)」 「農業用プラスチック被覆鋼管 (WSP A-101)」	2.0mm以上

- エ 制水弁室、スラストブロック等貫通部の外面塗覆装は、設計図書に示されている場合を除き、原則としてプラスチック被覆とする。なお、スティフナーについても同様とするが、同部の被覆厚については、規定しない。
- オ フランジ等外部でプラスチック被覆の施工ができない場合は、エポキシ樹脂塗料塗装とし、塗膜厚0.5mm以上とする。
- カ 屋外露出管の外面塗覆装は、設計図書に示されている場合を除き、WSP 009に準拠する。
- キ 現場溶接のための工場塗覆装除外幅は、設計図書に示されている場合を除き、表7-6-2を標準とする。

表 7-6-2 工場塗覆装除外幅

呼び径(mm)	除外幅(mm)	
	内面	外面
普通直管		
350以下	80(片面)	100(片面)
400~700	80(片面)	150(片面)
800~1500	100(片面)	150(片面)
1600~3500	100(片面)	200(片面)
テーパ付き直管		
700~3500	100(片面)	100~150(片面)

2 据付

(1) 据付

- ア 受注者は、据付けに当たり、監督職員と十分打合せを行い、順序、方法等を定め、手違い、手戻りのないよう留意すること。
- イ 受注者は、施工後検査困難となる箇所の据付けについて、事後確認が出来るよう資

料写真等を整備し、施工しなければならない。

ウ 受注者は、据付けの際、不適当な部材を発見した場合、監督職員と協議し処置するものとする。

エ 据付けは、W S P 002 及びW S P A - 102 による。

(2) 溶接

ア 溶接棒は、第1編2-5-3 溶接材料に示す規格に適合するものでかつ、母材に適合するものでなければならない。

また、溶接棒の取り扱いは、W S P 002 による。

イ 受注者は、現場溶接に従事する溶接工の資格等を証明する書類を、監督職員に提出しなければならない。

ウ 溶接方法、溶接順序、溶接機、溶接棒等詳細については、施工計画書に記載するものとする。

エ 屈曲箇所における溶接は、その角度に応じて管端を切断した後、開先を規定寸法に仕上げしてから施工するものとする。なお、中間で切管を使用する場合も、これに準じるものとする。

オ 受注者は、雨、雪又は強風時には、溶接を行ってはならない。

ただし、防護施設等を設け、降雨、風雪を防ぐ場合は、この限りではない。

カ 現場溶接は、管路の一方から逐次施工することを原則とする。

キ 突き合わせ溶接の開先ルート間隔は、W S P 002 及びW S P A - 102 による。

ク 管と管の溶接に当たり、軸方向の溶接継手は、一直線にしてはならない。

(3) 塗覆装

ア 継手溶接部の内外面塗覆装は、本条1 工場製作(3) 塗覆装の規定によるものとする。

なお、呼び径 800mm 未満では人力による内面塗装を行わないことを原則とする。

ただし、内面塗装の施工管理、品質管理及び安全管理が確実に行われる場合は、この限りではない。

イ 継手溶接部の素地調整は3種ケレンとする。

ウ プラスチック被覆鋼管における継手部外面塗覆装は、表7-6-3を基本とする。テーパ付き直管の継手部外面塗覆装については、W S P A - 102 による。

表 7-6-3 継手部外面塗装仕様

塗 覆 装 仕 様	厚 さ
現場溶接部：ジョイントコート 「長寿命形水道用ジョイントコート」 (W S P 012)」	基 材：1.5 mm 以上 粘 着 材：1.0 mm 以上

エ 基礎材が碎石の場合に、接合部の塗覆装の保護を目的とし、W S P 012 に規定されている耐衝撃シートを巻くものとする。

なお、バルブ、可とう管、継輪についても、同様とする。

表 7-6-4 耐衝撃シートの仕様

耐衝撃シート	厚さ	巻 き 方	固定バンド
ポリエチレンシート	1mm以上	管縦断方向はジョイントコートの幅以上とし、円周方向は1.5周巻き（1周＋上半周）とする。	シート1枚当たり3箇所以上ナイロンバンド等で固定する。

3 鋼製異形管

- (1) 鋼製異形管、鋼製可とう管、鋼製継輪の製作、据付けについては、本条1．工場製作～2．据付の規定によるものとする。
- (2) ボルトの締付けについては、本章7-6-2強化プラスチック複合管布設工2．鋼製異形管(2)の規定によるものとする。

7-6-5 弁設置工

- 1 受注者は、弁類の設置に当たり、弁重量を構造物に伝達できる基礎構造とする。ただし、弁の固定については、第1編第3章第14節防食対策工の規定によるものとする。
- 2 受注者は、弁類の設置に当たり、塗膜の欠損に注意するとともに、欠損した箇所については、同等以上の塗装を行わなければならない。
- 3 受注者は、弁類を直接土中に埋設する場合に第1編第3章第14節防食対策工の規定によるものとする。
- 4 受注者は、ボルトの締付けについて、本章7-6-2強化プラスチック複合管布設工2鋼製異形管(2)の規定によるものとする。
- 5 水弁等の内外面を塗覆装は、設計図書に示されている場合を除き、表7-6-5のとおりとする。

表 7-6-5 弁の内外面塗装仕様

弁箱材質	塗 覆 装 仕 様	塗膜厚
FC	<ul style="list-style-type: none"> <li>・ 水道用液状エポキシ樹脂塗料塗装「水道用液状エポキシ樹脂塗料塗装方法（JWWA K 135）」</li> <li>水道用合成樹脂塗料塗装「水道用ダクティル鑄鉄管合成樹脂塗料塗装（JWWA K 139）」</li> </ul>	0.3 mm以上
FCD	<ul style="list-style-type: none"> <li>・ 水道用液状エポキシ樹脂塗料塗装「水道用液状エポキシ樹脂塗料塗装方法（JWWA K 135）」</li> <li>・ 水道用合成樹脂塗料塗装「水道用ダクティル鑄鉄管合成樹脂塗料塗装（JWWA K 139）」</li> <li>・ エポキシ樹脂粉体塗装「水道用ダクティル鑄鉄管内面エポキシ樹脂粉体塗装（JWWA G 112）」</li> </ul>	0.3 mm以上

第7節 分水弁室工

7-7-1 作業土工

作業土工の施工については、第1編3-3-7作業土工の規定によるものとする。

7-7-2 弁室工

- 1 基礎工の施工については、第1編第3章第4節基礎工の規定によるものとする。
- 2 型枠の施工については、第1編第3章第8節型枠及び支保の規定によるものとする。

- 3 コンクリートの施工については、第1編第3章第7節コンクリートの規定によるものとする。
- 4 鉄筋の施工については、第1編第3章第9節鉄筋の規定によるものとする。
- 5 受注者は、弁室の底版と側壁部の打継目部については、構造物内への地下水の進入を防ぐため、打継目部の処理を十分に行うとともに、必要に応じ、第1編3-7-12 継目4の補強等を行うものとする。
- 6 弁室底版面の仕上げに当たり、弁室内に侵入した水を排水弁に集中させるよう、構造に影響しない範囲で勾配又は溝切を行うものとする。
- 7 巻き上げロッド及び振れ止め金具の設置に当たり、弁がスムーズに開閉できるよう芯を通すとともに、第1編第3章第14節防食対策工の規定によるものとする。
- 8 受注者は、道路下の弁室にあって、マンホール蓋及び本体が路面との段差が生じないように、また雨水が集中しないよう平坦に施工しなければならない。

### 7-7-3 付帯施設設置工

- 1 ネットフェンス等の施工については、第1編3-12-2 安全施設工の規定によるものとする。
- 2 敷砂利工の施工については、第1編3-11-5 砂利舗装工の規定によるものとする。

## 第8節 排泥弁室工

### 7-8-1 作業土工

作業土工の施工については、第1編3-3-7 作業土工の規定によるものとする。

### 7-8-2 弁室工

排泥弁室工の施工については、本章7-7-2 弁室工の規定によるものとする。

### 7-8-3 付帯施設設置工

付帯施設工の施工については、本章7-7-3 付帯施設設置工の規定によるものとする。

## 第9節 空気弁室工

### 7-9-1 作業土工

作業土工の施工については、第1編3-3-7 作業土工の規定によるものとする。

### 7-9-2 弁室工

空気弁室工の施工については、本章7-7-2 弁室工の規定によるものとする。

## 第10節 流量計室工

### 7-10-1 作業土工

作業土工の施工については、第1編3-3-7 作業土工の規定によるものとする。

### 7-10-2 計器類室工

計器類室工の施工については、本章7-7-2 弁室工の規定によるものとする。

### 7 - 10 - 3 付帯施設設置工

付帯施設工の施工については、本章7 - 7 - 3付帯施設設置工の規定によるものとする。

## 第11節 制水弁室工

### 7 - 11 - 1 作業土工

作業土工の施工については、第1編3 - 3 - 7作業土工の規定によるものとする。

### 7 - 11 - 2 弁室工

制水弁室工の施工については、本章7 - 7 - 2弁室工の規定によるものとする。

### 7 - 11 - 3 付帯施設設置工

付帯施設工の施工については、本章7 - 7 - 3付帯施設設置工の規定によるものとする。

## 第12節 減圧水槽工

### 7 - 12 - 1 作業土工

作業土工の施工については、第1編3 - 3 - 7作業土工の規定によるものとする。

### 7 - 12 - 2 減圧水槽工

- 1 基礎工の施工については、第1編第3章第4節基礎工の規定によるものとする。
- 2 型枠の施工については、第1編第3章第8節型枠及び支保の規定によるものとする。
- 3 コンクリートの施工については、第1編第3章第7節コンクリートの規定によるものとする。
- 4 鉄筋の施工については、第1編第3章第9節鉄筋の規定によるものとする。

### 7 - 12 - 3 付帯施設設置工

付帯施設工の施工については、本章7 - 7 - 3付帯施設設置工の規定によるものとする。

## 第13節 スラストブロック工

### 7 - 13 - 1 スラストブロック工

- 1 基礎の施工については、第1編第3章第4節基礎工の規定によるものとする。
- 2 型枠の施工については、第1編第3章第8節型枠及び支保の規定によるものとする。
- 3 コンクリートの施工については、第1編第3章第7節コンクリートの規定によるものとする。
- 4 鉄筋の施工については、第1編第3章第9節鉄筋の規定によるものとする。

## 第14節 付帯工

### 7 - 14 - 1 用地境界杭工

用地境界杭工の施工については、第1編3章第18節用地境界杭工の規定によるものとする。

### 7 - 14 - 2 埋設物表示工

- 1 埋設物表示テープは、設計図書に示す場合を除き二枚重ねを使用する。
- 2 埋設物表示テープは、設計図書に示す埋設深で管の中心線上に敷設するものとする。

## 第15節 法面工

### 7 - 15 - 1 植生工

植生工の施工については、第1編3 - 6 - 3 植生工の規定によるものとする。

### 7 - 15 - 2 吹付工

吹付工の施工については、第1編3 - 6 - 4 法面吹付工の規定によるものとする。

## 第16節 耕地復旧工

### 7 - 16 - 1 水田復旧工

水田復旧工の施工については、第1編3 - 15 - 2 水田復旧工の規定によるものとする。

### 7 - 16 - 2 畑地復旧工

畑地復旧工の施工については、第1編3 - 15 - 3 畑地復旧工の規定によるものとする。

## 第17節 道路復旧工

第1編第3章の第17節道路復旧工の規定によるものとする。

## 第18節 水路復旧工

### 7 - 18 - 1 土水路工

土水路工の施工については、第1編3 - 16 - 2 土水路工の規定によるものとする。

### 7 - 18 - 2 プレキャスト水路工

プレキャスト水路工の施工については、第1編3 - 16 - 3 プレキャスト水路工の規定によるものとする。

## 第 8 章 畑かん施設工事

## 第1節 適用

### 8 - 1 - 1 適用

本章は、畑地かんがい施設の硬質ポリ塩化ビニル管、ダクタイル鋳鉄管、炭素鋼鋼管の布設及びバルブ類の据付その他これに類する工種について適用するものとする。

## 第2節 一般事項

### 8 - 2 - 1 適用すべき諸基準

適用すべき諸基準については、第2編7 - 2 - 1 適用すべき諸基準の規定によるものとする。

### 8 - 2 - 2 一般事項

一般事項については、第2編7 - 2 - 2 一般事項の規定によるものとする。

## 第3節 土工

### 8 - 3 - 1 作業土工

作業土工の施工については、第1編3 - 3 - 7 作業土工の規定によるものとする。

### 8 - 3 - 2 作業残土処理工

作業残土処理工の施工については、第1編3 - 3 - 8 作業残土処理工の規定によるものとする。

## 第4節 構造物撤去工

### 8 - 4 - 1 取壊し工

構造物の取壊しに当たっては、第1編3 - 19 - 3 取壊し工の規定によるものとする。

## 第5節 管体基礎工

### 8 - 5 - 1 砂基礎工

砂基礎工の施工については、第2編7 - 5 - 1 砂基礎工の規定によるものとする。

### 8 - 5 - 2 砕石基礎工

砕石基礎工の施工については、第2編7 - 5 - 2 砕石基礎工の規定によるものとする。

### 8 - 5 - 3 コンクリート基礎工

コンクリート基礎工の施工については、第2編7 - 5 - 3 コンクリート基礎工の規定によるものとする。

## 第6節 管体工

### 8 - 6 - 1 硬質ポリ塩化ビニル管布設工

硬質ポリ塩化ビニル管布設工の施工については、第2編7 - 6 - 1 硬質ポリ塩化ビニル管布設工の規定によるものとする。

### 8 - 6 - 2 ダクタイル鋳鉄管布設工

ダクタイル鋳鉄管布設工の施工については、第2編7 - 6 - 3 ダクタイル鋳鉄管布設工の規定によるものとする。

### 8 - 6 - 3 炭素鋼鋼管布設工

炭素鋼鋼管布設工の施工については、第2編7 - 6 - 4 鋼管布設工の規定に準じるものとする。

### 8 - 6 - 4 弁設置工

弁設置工の施工については、第2編第7 - 6 - 5 弁設置工の規定によるものとする。

## 第7節 構造物工

### 8 - 7 - 1 分土工設置工

分土工設置工の施工については、第2編7 - 7 - 2 弁室工の規定に準じるものとする。

### 8 - 7 - 2 排泥弁室工

排泥弁室工の施工については、第2編7 - 8 - 2 弁室工の規定に準じるものとする。

### 8 - 7 - 3 空気弁室工

空気弁室の施工については、第2編7 - 9 - 2 弁室工の規定に準じるものとする。

### 8 - 7 - 4 流量計室工

流量計室の施工については、第2編7 - 10 - 2 計器類室工の規定に準じるものとする。

### 8 - 7 - 5 制水弁室工

制水弁室の施工については、第2編第7 - 11 - 2 弁室工の規定に準じるものとする。

### 8 - 7 - 6 スラストブロック工

スラストブロック工の施工については、第2編第7 - 13 - 1 スラストブロック工の規定によるものとする。

## 第8節 付帯工

### 8 - 8 - 1 用地境界杭工

用地境界杭工の施工については、第1編第3章第18節用地境界杭工の規定によるものとする。

### 8 - 8 - 2 埋設物表示工

埋設物表示工の施工については、第2編第7 - 14 - 2 埋設物表示工の規定によるものとする。

## 第9節 末端工

### 8 - 9 - 1 給水栓設置工

受注者は、設計図書に示すとおり給水栓を設置しなければならない。なお、現地状況からこれにより難しい場合、監督職員と協議しなければならない。

### 8 - 9 - 2 散水支管設置工

受注者は、立上り管を樹高と同等の高さとし、樹高により設置高さを調整するものとする。なお、散水施設の配置は設計図書に示すとおりであるが、現地状況からこれにより難しい場合、監督職員と協議しなければならない。

### 8 - 9 - 3 散水器具工

受注者は、工事に使用する散水器具について、事前に承認図及び試験成績書等を監督職員に提出し、承諾を得るものとする。

## 第10節 耕地復旧工

### 8 - 10 - 1 水田復旧工

水田復旧工の施工については、第1編3 - 15 - 2 水田復旧工の規定によるものとする。

### 8 - 10 - 2 畑地復旧工

畑地復旧工の施工については、第1編3 - 15 - 3 畑地復旧工の規定によるものとする。

## 第11節 道路復旧工

### 8 - 11 - 1 舗装準備工

舗装準備工の施工については、第1編3 - 17 - 4 舗装準備工の規定によるものとする。

### 8 - 11 - 2 アスファルト舗装工

アスファルト舗装工の施工については、第1編3 - 17 - 5 アスファルト舗装工の規定によるものとする。

### 8 - 11 - 3 コンクリート舗装工

コンクリート舗装工の施工については、第1編3 - 17 - 6 コンクリート舗装工の規定によるものとする。

### 8 - 11 - 4 砂利舗装工

砂利舗装工の施工については、第1編3 - 17 - 7 砂利舗装工の規定によるものとする。

### 8 - 11 - 5 道路用側溝工

道路用側溝工の施工については、第1編3 - 17 - 8 道路用側溝工の規定によるものとする。

### 8 - 11 - 6 安全施設工

安全施設工の施工については、第1編3 - 17 - 9 安全施設工の規定によるものとする。

### 8 - 11 - 7 区画線工

区画線工の施工については、第1編3 - 17 - 10 区画線工の規定によるものとする。

**8 - 11 - 8 縁石工**

縁石工の施工については、第1編3 - 17 - 11 縁石工の規定によるものとする。

**第12節 水路復旧工**

**8 - 12 - 1 土水路工**

土水路工の施工については、第1編3 - 16 - 2 土水路工の規定によるものとする。

**8 - 12 - 2 プレキャスト水路工**

プレキャスト水路工の施工については、第1編3 - 16 - 3 プレキャスト水路工の規定によるものとする。



# 第10章 フィルダム工事

## 第1節 適用

### 10-1-1 適用

本章は、フィルダム工事における基礎掘削工、盛立工、コンクリート工、観測計器工、その他これらに類する工種について適用するものとする。

## 第2節 一般事項

### 10-2-1 適用すべき諸基準

適用すべき諸基準については、第1編3-2-1適用すべき諸基準の規定によるもののほか、次の基準類によらなければならない。なお、基準類と設計図書に相違がある場合は、原則として設計図書の規定に従うものとし、疑義がある場合は監督職員に確認を求めなければならない。

- |                         |                |
|-------------------------|----------------|
| (1) 土地改良事業計画設計基準・設計「ダム」 | 農林水産省農村振興局     |
| (2) 多目的ダムの建設            | (一財)ダム技術センター   |
| (3) グラウチング技術指針・同解説      | (一財)国土技術研究センター |
| (4) ルジオンテスト技術指針・同解説     | (一財)国土技術研究センター |

### 10-2-2 一般事項

- 1 受注者は、治水、利水及び河川工作物等に悪影響を及ぼさないよう設計図書に従い施工しなければならない。
- 2 受注者は、工事区域内の雨水及び汚濁水を設計図書に従い処理して排水しなければならない。

## 第3節 転流工

### 10-3-1 仮排トンネル

仮排トンネルの施工については、第2編第4章水路トンネル工事の規定に準じるものとする。

### 10-3-2 雑工

仮排トンネルの雑工の施工については、第2編第4章水路トンネル工事の規定に準じるものとする。

## 第4節 基礎掘削工

### 10-4-1 堤体頂部及び堤体部掘削

#### 1 掘削分類

掘削は、土砂掘削（転石等を含む）及び岩盤掘削に分類し、その判定は設計図書に示す判定要領に基づき監督職員が行うものとする。

ただし、本条5 基礎地盤面の処理（3）に示す仕上げ掘削は、岩盤掘削に含むものと

する。

2 過掘の処理

- (1) 受注者は、設計図書に示す予定掘削線以上に掘削した場合、受注者の責任で処理しなければならない。
- (2) 受注者は、本条2 過掘の処理(1)の埋戻材料及び施工方法について監督職員の承諾を得るものとする。
- (3) 受注者は、掘削断面内に堅硬な岩が露出する場合、監督職員の確認を得て存置することができる。

3 付帯構造物

受注者は、掘削に当たり、付帯構造物に支障を与えないよう施工しなければならない。

4 発破の制限

受注者は、仕上げ掘削面の直近部で掘削を行う場合、その掘削工法及び深さは設計図書によるものとし、自然の基礎岩盤に乱れやゆるみを生じさせないように使用する火薬量を制限しなければならない。

5 基礎地盤面の処理

- (1) 基礎地盤とは、設計図書に示す予定掘削線以下の岩盤及び土砂地盤で、フィルダム及び付帯構造物の基礎となる部分をいう。

- (2) 受注者は、基礎地盤の整形について監督職員の確認を得るものとする。

- (3) 仕上げ掘削

ア 仕上げ掘削とは、掘削作業によりゆるんだ地盤を、火薬類を使用しないで掘削除去し基礎地盤面を仕上げる作業をいう。

イ 受注者は、仕上げ掘削を行うとき、基礎地盤に乱れやゆるみが生じない方法により仕上げなければならない。

ウ 受注者は、仕上げ掘削の厚さ及び仕上がり形状について、設計図書によるものとする。

エ 受注者は、基礎地盤面上の草、木、根等構造物に有害となるものは除去しなければならない。

- (4) 受注者は、基礎地盤の仕上げ掘削完了後、盛立までの期間に風化、変質が生じないようにしなければならない。

- (5) 基礎地盤清掃

受注者は、着岩材の盛立に先立ち、圧力水、圧縮空気、ワイヤブラシ等を用いて清掃し、基礎地盤面上の浮石、岩片、砂、油及び溜水等を除去しなければならない。

6 不良岩等の処理

- (1) 受注者は、風化岩等不良岩及び破碎帯、断層の処理に当たり、設計図書及び監督職員の指示によらなければならない。

- (2) 受注者は、基礎地盤からの湧水処理の方法について、設計図書及び監督職員の指示によらなければならない。

7 基礎地盤の確認及び検査

- (1) 受注者は、基礎掘削、整形及び清掃が完了したとき、基礎地盤としての適否について、

監督職員の確認を得るものとする。

- (2) 受注者は、基礎地盤の確認に際して、設計図書に示す資料及び基礎地盤の確認に必要な資料を整備し、監督職員に提出しなければならない。
- (3) 受注者は、河川管理者が行う基礎地盤検査に必要な資料の作成等について協力しなければならない。

## 第5節 原石採取工

### 10-5-1 原石山表土廃棄岩処理

原石山表土廃棄岩処理については、第1編1-1-24 建設副産物の規定によるものとする。

### 10-5-2 盛立材採取工

#### 1 材料採取

- (1) 受注者は、設計図書に示す場所から盛立材料を採取するものとするが、その材料は、次の事項を満足するものでなければならない。
  - ア ダム盛立面に搬入する材料は、設計図書に示す管理値を満足する品質であること。
  - イ 材料は、施工期間を通じて設計図書に示す頻度で品質管理試験を行い、規格値内であることを確認し、監督職員に提出すること。
- (2) 受注者は、この材料を監督職員の指示又は承諾なしに、ダム盛立工事以外の工事に使用してはならない。
- (3) 表土処理
  - 受注者は、表土の取り除き完了後、監督職員の確認を得るものとする。
- (4) 採取
  - ア 受注者は、材料の採取に当たり、草木、根、泥土、その他の有害物が混入しないようにしなければならない。
  - イ 受注者は、材料採取中に監督職員が材料として品質試験の結果から不相当と認めた場合、監督職員の指示に従わなければならない。
  - ウ 受注者は、材料採取中及び採取完了後において、落石等による事故が生じないように、設計図書に示す方法により法面保護を行わなければならない。
- 2 材料試験
  - 受注者は、盛立材料の試験を、設計図書及び監督職員の指示により行わなければならない。

## 第6節 土取場工

### 10-6-1 土取場表土処理工

土取場表土処理工の施工については、第1編3-3-1 一般事項及び3-3-2 掘削工の規定によるものとする。

### 10 - 6 - 2 ローム材採取工

ローム材採取工の施工については、本章 10 - 5 - 2 盛立材採取工の規定によるものとする。

## 第7節 仮置工

### 10 - 7 - 1 ストックパイル工

ストックパイル工の施工については、設計図書に示すとおり行わなければならない。

## 第8節 フィルダム堤体工

### 10 - 8 - 1 盛立工

#### 1 基礎地盤確認後の再処理

受注者は、次の場合には監督職員の指示に従い、本章 10 - 4 - 1 堤体頂部及び堤体部掘削 5 基礎地盤面の処理（5）の基礎地盤清掃を行い、盛立直前に監督職員の再確認を受けなければならない。

- （1）基礎地盤の確認後、地盤を長期間放置した場合
- （2）基礎地盤の確認後、地盤が著しく変化した場合

#### 2 盛立工

##### （1）一般

盛立工とは、フィルダムの構成部分である遮水ゾーン、フィルタゾーン、トランジションゾーン、ロックゾーン盛立及び堤体法面保護の諸工種をいう。

- （2）受注者は、盛立材料が設計図書に示す品質と合致しない場合、監督職員の指示に従い処理しなければならない。
- （3）受注者は、盛立に当たり、水平に施工しなければならない。

ただし、雨水の排水等を考慮して盛立面に勾配を付ける場合は、設計図書によらなければならない。

- （4）受注者は、まき出し厚、まき出し機械、転圧機械、転圧回数、転圧速度及び転圧機械の軌跡の重複について、設計図書によらなければならない。

##### （5）隣接ゾーンとの盛立

ア 受注者は、フィルダム堤体部の各ゾーンを、ほぼ同標高に盛立てなければならない。

イ 受注者は、盛立ゾーンの一部を先行して盛立てる場合、その範囲、形状等について監督職員の承諾を得るものとする。

ウ 受注者は、各ゾーン境界部分のまき出しに当たり、粒度が漸変するよう施工しなければならない。

##### （6）運搬路等

ア 受注者は、遮水ゾーン及びフィルタゾーンを横断する運搬路を設ける場合、盛立面を保護する構造のものとし、その構造及び位置について、監督職員の承諾を得るものとする。

- イ 受注者は、運搬路の跡地などで過度な転圧となっている部分及び細粒化が生じている部分について、かき起して、不良部分を除去して再度転圧を行わなければならない。
- (7) 受注者は、長期間にわたって盛立を中止し、その後盛立を再開する場合、盛立面処理について、監督職員の確認を得るものとする。
- (8) 受注者は、まき出し時に遮水材及びフィルタ材のオーバーサイズ等は、除去しなければならない。
- (9) 受注者は、基礎面に湧水がある場合又は流水が流下する場合の遮水材等の材料盛立てに当たり、監督職員の指示する方法により湧水や流水の影響を除いて盛立てなければならない。
- (10) 受注者は、盛立材料の転圧終了後であっても、監督職員が不相当と認めた場合、監督職員の指示に従い処理しなければならない。
- (11) 受注者は、観測計器の測定を設計図書に従い行うものとする。なお、観測計器の測定値に異常が発生した場合には、速やかに工事を中止し、監督職員の指示に従い処理しなければならない。
- 3 着岩材の盛立
- (1) 受注者は、遮水ゾーンの盛立に先立ち、遮水材に接するコンクリート面の接触面処理について、設計図書によらなければならない。
- (2) 受注者は、コンクリート及び岩盤の接着面について、設計図書に示す細粒材料（以下「着岩材」という。）を使用しなければならない。
- (3) 受注者は、設計図書に示す方法により、着岩材を施工しなければならない。
- (4) 受注者は、着岩材の施工後、遮水材を盛立てるまで、着岩材の含水比を設計図書に示す規格値内に保つよう処理しなければならない。
- 4 遮水材の盛立
- (1) 受注者は、まき出された材料が、設計図書に示す含水比を確保できない場合、監督職員の指示に従い処理しなければならない。
- (2) 受注者は、既に転圧した層の表面が過度に乾燥、湿潤又は平滑となっており、上層との密着が確保できない場合、監督職員の指示に従い、散水あるいはかき起し等の方法で処理し、この部分の再転圧完了後に次層のまき出しを行わなければならない。
- (3) 受注者は、転圧に当たり、転圧機械をダム軸と平行に走行させるものとし、転圧した面を乱すことのないようにしなければならない。
- (4) 受注者は、転圧中に降雨等で作業を中断する場合、既に転圧された面及び転圧されていない面についても監督職員の承諾を得た方法で、雨水の浸透を防ぐ措置を講じなければならない。
- (5) 受注者は、転圧に当たり、過度な転圧による透水性の増加あるいは異常に高い間隙水圧が発生しないよう施工しなければならない。
- 5 フィルタ、トランジションの盛立
- 受注者は、転圧に当たり、転圧機械をダム軸と平行に走行させなければならない。ただし、斜面付近でダム軸と直角方向に走行させる場合は、監督職員の承諾を得るものとする。

## 6 ロックの盛立

- (1) 受注者は、小塊を基礎地盤又はトランジション側に、大塊は外側になるようにまき出さなければならない。
- (2) 受注者は、転圧に当たり、転圧機械をダム軸と平行に走行させなければならない。  
ただし、斜面付近でダム軸と直角方向に走行させる場合は、監督職員の承諾を得るものとする。
- (3) 受注者は、転圧面が細粒化した場合、リッパー等でかき起し、次層の盛立を行わなければならない。

## 7 堤体法面保護工

- (1) 受注者は、設計図書に示す種類及び品質の材料を使用しなければならない。
- (2) 受注者は、波浪等の外力によって、表層ロック材が抜け出ないように施工しなければならない。

### 10 - 8 - 2 埋設計器

#### 1 一般

受注者は、観測計器設置前に性能検査を行い、監督職員の承諾を得るものとする。

#### 2 据付

- (1) 受注者は、観測計器の設置に当たり、計器の精度を損なわないように設置しなければならない。
- (2) 受注者は、観測計器の設置に当たり、原則として監督職員の立会いのもとに、計器の設置位置及び製造番号を確認した後据付し、設計図書に従い埋戻しを行わなければならない。
- (3) 受注者は、設計図書に示す高さまでの埋戻しが完了後、計器の作動状況を検査し、監督職員に報告しなければならない。
- (4) 受注者は、観測計器の設置に係る諸結果を、監督職員に提出しなければならない。

### 10 - 8 - 3 堤頂工

受注者は、堤頂工の施工について設計図書により行うものとし、疑義が生じた場合、監督職員に確認するものとする。

### 10 - 8 - 4 雑工

受注者は、ドレーンの施工について設計図書に示す品質、断面及び施工方法によらなければならない。

## 第9節 監査廊

### 10 - 9 - 1 掘削工

掘削工の施工については、本章 10 - 4 - 1 堤体頂部及び堤体部掘削の規定によるものとする。

### 10 - 9 - 2 コンクリート工

#### 1 一般

受注者は、コンクリート構造物がダム堤体に接する場合、設計図書及び監督職員の指示

に従い施工しなければならない。

## 2 コンクリート工

受注者は、監査廊のコンクリート施工について、第1編第3章第7節コンクリートから第1編第3章10節特殊コンクリートの規定によるものとする。

### 10-9-3 埋設工

- 1 受注者は、観測計器の設置前に計器の動作確認を行い、その結果を監督職員に報告しなければならない。また、計器製造者の品質又は性能に関する資料を監督職員に提出しなければならない。
- 2 受注者は、観測計器の設置に当たり、計器の精度を損なわないように設置しなければならない。
- 3 受注者は、観測計器の設置に当たり、原則として監督職員の立会いのもとに計器の設置位置及び製造番号を確認した後、設計図書に従い設置を行わなければならない。
- 4 受注者は、設計図書に示す高さまでコンクリートの打込みが完了した後、観測計器の作動状況を検査し、監督職員に報告しなければならない。
- 5 受注者は、観測計器設置に係る諸結果を監督職員に提出しなければならない。

### 10-9-4 継目工

- 1 受注者は、ダムの安定性、水密性を害しないように、継目を施工しなければならない。
- 2 受注者は、設計図書に示されていない打継目、又は施工上必要と認められていない打継目をやむを得ず設ける場合に、監督職員の承諾を得るものとする。
- 3 受注者は、各リフトに上昇してくる水によって、品質の悪いコンクリートとならないようにしなければならない。  
水平打継目に品質の悪いコンクリートができた場合は、この部分のコンクリートを取り除かなければならない。
- 4 受注者は、水平打継目の処理に当たり、レイタンス、浮き石を確実に除去するものとし、その時期については、監督職員の指示を得るものとする。  
やむを得ずチップングを行わなければならない場合には、監督職員の承諾を得るものとする。
- 5 受注者は、横継目及び縦継目等の収縮継目の処理に当たり、突起、モルタル等の付着物、雑物、その他の汚れを取り除き、圧力水等により清掃しなければならない。
- 6 受注者は、長期間打ち止めした水平打継目の処理に当たり、監督職員の承諾を得るものとする。
- 7 受注者は、収縮継目の表面を清掃してから、新コンクリートを打継がなければならない。

### 10-9-5 雑工

雑工の施工については、本章10-3-2雑工の規定によるものとする。

## 第10節 洪水吐工

### 10-10-1 掘削工

掘削工の施工については、本章10-4-1堤体頂部掘削の規定によるものとする。

### 10-10-2 コンクリート工

コンクリート工の施工については、本章 10-9-2 コンクリート工の規定によるものとする。

### 10-10-3 埋設工

埋設工の施工については、本章 10-9-3 埋設工の規定によるものとする。

## 第11節 グラウチング工

### 10-11-1 コンソリデーショングラウチング工

#### 1 一般

- (1) 受注者は、設計図書及び監督職員の指示に従い、基礎グラウチングを施工しなければならない。
- (2) 受注者は、施工に当たり、経験豊富な技術者を配置し、作業状況、岩盤の状況を把握し、作業が適切に行われるようにしなければならない。
- (3) 受注者は、施工に当たり、ダム本体工事との工程を十分調整しながら実施しなければならない。

#### 2 施工順序

受注者は、設計図書に示す方法及び順序により、グラウチングを施工しなければならない。

#### 3 ボーリング工

##### (1) 削孔機械

受注者は、設計図書に示す仕様の削孔機械を使用しなければならない。

##### (2) 削孔

- ア 受注者は、設計図書に示す位置及び順序で削孔しなければならない。  
なお、追加孔の削孔位置については、監督職員の承諾を得るものとする。
- イ 受注者は、削孔長の確認後でなければ、削孔機械を移動してはならない。
- ウ 受注者は、コンクリートを通して削孔する場合、構造物内に埋設鉄筋、クーリングパイプ、各種観測計器、リード線等の埋設物に損傷を与えないようにしなければならない。
- エ 受注者は、削孔中は常にその岩質の変化、断層や破碎帯の状況、湧水、漏水の有無等に注意をはらい、これらに変化が認められた場合、記録するとともに監督職員の指示を得るものとする。
- オ 受注者は、設計図書に示す深度まで削孔した後、圧力水により孔内のスライムを、洗浄、除去しなければならない。
- カ 受注者は、孔内及び孔口維持のために、孔番号を記した木栓等で孔口をふさがなければならない。

##### (3) コア採取及び保管

- ア 受注者は、設計図書に示す孔について、コアを採取しなければならない。
- イ 受注者は、採取したコアを孔ごとにコア箱に整理し、監督職員の指示する場所に納

入しなければならない。

#### 4 グラウチング工

##### (1) 注入機械

受注者は、設計図書に示す仕様の注入機械を使用しなければならない。

##### (2) グラウチング用配管

受注者は、グラウチング用配管の配管方法について、監督職員の承諾を得るものとする。

##### (3) セメントミルクの製造及び輸送

ア 受注者は、セメントミルクの製造方法及び輸送方法については、監督職員の承諾を得るものとする。

イ 受注者は、水及びセメント等の計量方法については、監督職員の承諾を得るものとする。なお、計量装置は、設計図書に従い定期的に検査し、検査結果を監督職員に提出しなければならない。

ウ 受注者は、設計図書に従い、製造されたセメントミルクの比重を管理しなければならない。

##### (4) セメントミルク注入の管理

受注者は、各孔ごとの注入時間、注入圧力及び注入量を記録するための注入記録装置を、流量圧力制御装置とグラウトレコーダーに併設し管理しなければならない。

また、これらの事項を整理して、監督職員に提出しなければならない。

なお、注入記録の整理方法は、事前に監督職員の承諾を得るものとする。

##### (5) セメントミルク注入圧力及びセメントミルクの配合、切替え

受注者は、注入圧力、セメントミルクの配合及びその切替えについては、設計図書及び監督職員の指示によらなければならない。

##### (6) 水押し試験及び透水試験

受注者は、セメントミルク注入に先立ち、設計図書に示す方法により水押し試験及び透水試験を行い、ルジオン値を記録、整理し、監督職員に提出しなければならない。

##### (7) セメントミルク注入

ア 受注者は、設計図書に示す注入方法、順序及び注入制限に従い施工しなければならない。

イ 受注者は、注入の開始、注入圧力、注入速度、注入完了及び注入中断基準について、設計図書によらなければならない。

また、注入中の注入圧、注入量及び注入速度についても、常に設計図書の規定に合致するよう管理しなければならない。

ウ 受注者は、注入中のステージが完了するまで、原則として連続注入をしなければならない。

エ 受注者は、同一ステージの場合において、隣接する孔の同時注入を行ってはならない。ただし、これ以外の場合は設計図書によらなければならない。

オ 受注者は、注入中、コンクリート構造物等及び基礎岩盤の変位を観察、記録しなければならない。また、設計図書に示す許容変位量を超える変位を観測した場合、設計

図書により処理するものとする。

カ 受注者は、注入中、岩盤表面等にセメントミルクの漏出を認めた場合、設計図書に示す方法により処理しなければならない。

キ 受注者は、グラウチングの施工によって所要の改良効果が得られない場合、設計図書に基づいて追加グラウチングを行わなければならない。

なお、追加孔の位置、方向、深度、注入仕様等は、事前に監督職員の承諾を得るものとする。

(8) セメントミルク注入効果の判定

受注者は、グラウチングによる注入効果を確認するため設計図書に基づいてチェック孔を削孔し、コアの採取と透水試験を行わなければならない。

なお、チェック孔の位置、方向、深度及びその処理方法等は、設計図書及び監督職員の指示によらなければならない。

10-11-2 ブランケットグラウチング工

ブランケットグラウチング工の施工については、本章 10-11-1 コンソリデーショングラウチング工の規定によるものとする。

10-11-3 カーテングラウチング工及び補助カーテングラウチング工

カーテングラウチング工及び補助カーテングラウチング工の施工については、本章 10-11-1 コンソリデーショングラウチング工の規定によるものとする。

第12節 堤体観測工

10-12-1 浸透量観測設備

浸透量観測設備の施工については、第1編第3章第7節コンクリートの規定によるものとする。

第13節 雑工事

10-13-1 閉塞工

受注者は、閉塞工の施工について設計図書により行うものとし、その時期については監督職員と協議しなければならない。

(1) 受注者は、閉塞コンクリートの運搬及び打込み方法について、監督職員の承諾を得るものとする。

(2) 閉塞コンクリートの示方配合は、設計図書によらなければならない。

なお、示方配合を現場配合に直す場合は、第1編第3章第7節コンクリートの規定によるものとする。

(3) 受注者は、コンクリートを打込むときに、仮締切り等からの漏水がある場合の処理方法について、監督職員の承諾を得るものとする。

(4) 受注者は、閉塞コンクリートの温度上昇抑制のための処置について、設計図書によらなければならない。

**10 - 13 - 2 グラウチングトンネル**

受注者は、グラウチングトンネルの施工について、設計図書に従い実施するものとし、その詳細については、監督職員と協議しなければならない。

**10 - 13 - 3 法面保護工**

法面保護工の施工については、第1編第3章6節法面工の規定によるものとする。

**10 - 13 - 4 原形復旧工**

原形復旧工の施工については、第1編第3章第15節耕地復旧工の規定によるものとする。

**10 - 13 - 5 建設発生土処理工**

建設発生土処理工の施工については、第1編1 - 1 - 24 建設副産物及び第1編1 - 1 - 25 特定建設資材の分別解体等及び再資源化等の適正な措置の規定によるものとする。

**第14節 管理橋上部工**

**10 - 14 - 1 管理橋上部工**

天端橋梁の施工については、第2編第14章第9節管理橋上部工の規定によるものとする。

# 第11章 コンクリートダム工事

## 第1節 適用

### 11-1-1 適用

本章は、コンクリートダム工事における掘削工、コンクリート工、埋設物設置工等その他これらに類する工種について適用するものとする。

## 第2節 一般事項

### 11-2-1 適用すべき諸基準

適用すべき諸基準については、第1編3-2-1適用すべき諸基準の規定によるもののほか、次の基準類によらなければならない。なお、基準類と設計図書に相違がある場合は、原則として設計図書の規定に従うものとし、疑義がある場合は監督職員に確認を求めなければならない。

- |                            |                |
|----------------------------|----------------|
| (1) コンクリート標準示方書(ダムコンクリート編) | (公社)土木学会       |
| (2) 多目的ダムの建設               | (一財)ダム技術センター   |
| (3) グラウチング技術指針・同解説         | (一財)国土技術研究センター |
| (4) ルジオンテスト技術指針・同解説        | (一財)国土技術研究センター |

### 11-2-2 一般事項

一般事項については、第2編10-2-2一般事項の規定によるものとする。

## 第3節 転流工

### 11-3-1 仮排トンネル

仮排トンネルの施工については、第2編10-3-1仮排トンネルの規定によるものとする。

### 11-3-2 雑工

雑工の施工については、第2編10-3-2雑工の規定によるものとする。

## 第4節 基礎掘削

### 11-4-1 堤体頂部及び堤体部掘削

#### 1 掘削分類

堤体頂部掘削の掘削分類については、第2編10-4-1堤体頂部及び堤体部掘削

1 掘削分類の規定によるものとする。

#### 2 過堀の処理

過堀の処理については、第2編10-4-1堤体頂部及び堤体部掘削 2 過堀の処理によるものとする。

#### 3 付帯構造物

付帯構造物の施工については、第2編10-4-1堤体頂部及び堤体部掘削 3 付帯

構造物の規定によるものとする。

4 発破の制限

発破の制限については、第2編 10 - 4 - 1 堤体頂部及び堤体部掘削 4 発破の制限の規定によるものとする。

5 基礎地盤面処理

基礎地盤面処理については、第2編 10 - 4 - 1 堤体頂部及び堤体部掘削 5 基礎地盤面の処理の規定によるものとする。

6 不良岩等の処理

不良岩等の処理については、第2編 10 - 4 - 1 堤体頂部及び堤体部掘削 6 不良岩等の処理の規定によるものとする。

7 基礎地盤の確認及び検査

基礎地盤の確認及び検査については、第2編 10 - 4 - 1 堤体頂部及び堤体部掘削 7 基礎地盤の確認及び検査の規定によるものとする。

8 基礎地盤確認後の再処理

基礎地盤確認後の再処理については、第2編 10 - 8 - 1 盛立工 1 基礎地盤確認後の再処理の規定によるものとする。

## 第5節 原石採取工

### 11 - 5 - 1 原石山表土廃棄岩処理

原石山表土廃棄岩処理の施工については、第2編 10 - 5 - 1 原石山表土廃棄岩処理の規定によるものとする。

### 11 - 5 - 2 骨材採取工

骨材採取工の施工については、第2編 10 - 5 - 2 盛立材採取工 1 . 材料採取の規定によるものとする。

## 第6節 堤体工

### 11 - 6 - 1 コンクリート材料

#### 1 一般

- (1) 受注者は、設計図書に基づいて骨材の製造を行い、これを使用しなければならない。
- (2) 受注者は、監督職員の指示又は承諾なしに、骨材をダム本体コンクリート工事以外に使用してはならない。

#### 2 配合

- (1) 受注者は、設計図書に示すコンクリートの示方配合に基づいて現場試験を実施して現場配合を決定し、その資料を監督職員に提出して承諾を得るものとする。
- (2) 受注者は、現場試験の結果、配合の修正が必要と認められる場合、その資料を監督職員に提出し、承諾を得るものとする。

#### 3 材料の計量

- (1) 受注者は、骨材の表面水量の試験及び骨材が乾燥している場合の有効吸水量の試験に当たって、設計図書に示す方法によらなければならない。
- (2) 受注者は、各材料の計量に当たり、一練り分ずつ質量で計量しなければならない。  
ただし、水及び混和剤溶液は、第3章 3-7-4 材料の計量、表 3-7-1 計量値の許容差に示した許容差内である場合には、体積で計量してもよいものとする。
- (3) 混和剤を溶かすために用いた水又は混和剤を薄めるのに用いた水は、単位水量の一部とする。
- (4) 受注者は、設計図書に従い計量装置を所定の精度を確保するため定期的に検査し、その結果を監督職員に提出しなければならない。

#### 4 練り混ぜ

- (1) 受注者は、水、セメント、骨材、混和材、混和剤が均一に練り混ぜられた状態になるまで、コンクリートを練り混ぜなければならない。
- (2) 受注者は、JIS A 8603-2(コンクリートミキサ-第2部：練混ぜ性能試験方法)によりミキサの練り混ぜ性能試験を行い、十分な性能を有することを確認して使用しなければならない。また、試験結果は監督職員に提出しなければならない。
- (3) 受注者は、コンクリートの練り混ぜに当たり、バッチミキサを用いなければならない。
- (4) ミキサは、練り上がりコンクリートを排出するときに、材料の分離を起こさない構造のものでなければならない。
- (5) 受注者は、一練りの量及び練り混ぜ時間を、JIS A 8603-2(コンクリートミキサ-第2部：練混ぜ性能試験方法)により試験を行った上で決定しなければならない。  
受注者は、強制練りミキサを用いる場合には、JIS A 8603-2(コンクリートミキサ-第2部：練混ぜ性能試験方法)により練り混ぜ性能試験を行い、十分な性能を有することを確認し、試験結果を監督職員に提出するものとする。
- (6) 受注者は、ミキサ内のコンクリートを全部排出した後でなければ、新たな材料を投入してはならない。
- (7) 受注者は、コンクリートの練り混ぜ開始前及び練り混ぜ終了後に、ミキサを清掃し、ミキサ内に付着したコンクリート及び雑物を除去しなければならない。
- (8) 受注者は、コンクリート製造設備の故障や計量の誤りにより、次に示す配合とならない場合、及び監督職員が廃棄を指示したコンクリートについて、監督職員が指示する場所に運搬し受注者の責任において処理しなければならない。

ア 本章 11 - 6 - 1 コンクリート材料 2 . 配合に示すコンクリートの配合

イ 本章 11 - 6 - 2 コンクリート打設 2 . 内込み準備 ( 4 ) に示すモルタルの配合

### 11 - 6 - 2 コンクリート打設

#### 1 コンクリートの運搬

- (1) 受注者は、練り上がりコンクリートの材料分離が生じないように、速やかに打込み場所に運搬しなければならない。
- (2) 受注者は、コンクリートの運搬を始める前に、運搬装置の内部に付着しているコンクリート及び雑物を取り除かなければならない。

#### 2 打込み準備

- (1) 受注者は、コンクリートの打込みに当たり、事前に打込みブロックの工程計画を提出し、監督職員の承諾を得るものとする。
- (2) 受注者は、コンクリートを打込む場合、設計図書に示す資格と経験を有する技術者を、現場に常駐させなければならない。
- (3) 受注者は、コンクリートの打込みに先立ち、打継目の処理及び清掃、型枠、鉄筋、各種埋設物の設置について、監督職員の確認を受けるものとする。
- (4) 受注者は、コンクリートを打込む基礎岩盤面及び水平打継目のコンクリート面について、散水等により湿潤とし水を吸水させた後、表面の水を取り除き、設計図書に示した配合のモルタルを塗込み、直ちにコンクリートの打込みを開始しなければならない。
- (5) 受注者は、基礎岩盤面にコンクリートを打込む場合、モルタルのつきにくい部分にセメントペーストを塗り込まなければならない。

### 3 コンクリートの打込み

- (1) 受注者は、コンクリートを運搬後直ちに打込むとともに、一区画内のコンクリート打込みが完了するまで連続して打込まなければならない。
- (2) 受注者は、コンクリート打込み用のバケットをその下端が打込み面上1 m程度に達するまで降ろし、打込み場所にコンクリートを大きく移動させる必要がないようにしなければならない。
- (3) リフトの高さは、設計図書によるものとする。
- (4) 受注者は、次の場合にハーフリフト高さとし、施工するリフト数は設計図書によらなければならない。
  - ア 基礎岩盤面より打上がる時
  - イ 長期間打止めしたリフト面より打継ぐとき
  - ウ その他監督職員が指示するとき
- (5) 受注者は、コンクリートの上がり速度について、次により行わなければならない。
  - ア 上がり速度は、各リフトのコンクリートの露出日数が少なくなるよう定め、監督職員の承諾を得るものとする。
  - イ コンクリートを打継ぐときは、設計図書に示す材令に達した後でなければならない。ただし、これ以外の場合は、監督職員の承諾を得るものとする。
  - ウ 隣接ブロックの高低差は、設計図書に示すリフト数以内とする。
- (6) 受注者は、異なったコンクリートを打継ぐ場合、その境界部で配合の急変を避けるようコンクリートを打込まなければならない。
- (7) 受注者は、機械の故障、天候の変化、その他の理由で、やむを得ずコンクリート打設を中断しコールドジョイントを設けなければならない場合、施工方法について監督職員の承諾を得て施工面を仕上げ、打継目の完全な結合を図らなければならない。
- (8) 受注者は、次の事項に該当する場合、コンクリートの打込みについて監督職員の承諾を得るものとする。
  - ア コンクリート打設現場の日平均気温が、4 以下になるおそれのある場合
  - イ コンクリートの打込み温度が、25 以上になるおそれのある場合
  - ウ 降雨、降雪の場合

エ 強風、その他コンクリート打込みに支障を及ぼすおそれのある場合

(9) 受注者は、各リフトの上面を平らに仕上げなければならない。

ただし、排水のために勾配をつける場合には、監督職員の承諾を得るものとする。

(10) 受注者は、内部コンクリートと外部コンクリートの接合、コールドジョイントの処理を考慮して打込み途中のコンクリート露出面が小さくなるようなコンクリート打込み順序としなければならない。

#### 4 締固め

(1) 受注者は、バケットから排出されたコンクリートを直ちに締固めなければならない。

(2) 受注者は、コンクリートの締固めに当たり、設計図書に示す性能を有する棒状バイブレータを用いなければならない。

(3) 受注者は、棒状バイブレータを鉛直に差込み、コンクリート全体が一様に締固められるようにし、層打ちの場合には、棒状バイブレータが下層に入るようにしなければならない。

また、棒状バイブレータを用いてコンクリートを横移動させてはならない。

(4) 受注者は、粗骨材が表面に露出せず、上面にモルタルがあり、さらに人が上面に乗れるまで、締固めを行わなければならない。また、棒状バイブレータは、コンクリートからゆっくり引抜き、穴が残らないようにしなければならない。

(5) 受注者は、各層の締固め面に上昇してくる水を取り除かななければならない。

#### 5 継目

継ぎ目の施工については、第 2 編 10 - 9 - 4 継目工の規定によるものとする。

#### 6 養生

(1) 受注者は、コンクリート打込み後の凍害や乾燥等の有害な作用の影響を受けないように連続して養生しなければならない。

(2) 受注者は、養生に当たり、コンクリート打込み直後は湛水養生、散水養生又は表面をシート等で覆わなければならない。また、コンクリートが養生作業によって害を受けない程度に硬化した後は、常に湿潤状態に保つものとし、その方法及び期間については、設計図書によらなければならない。

(3) 受注者は、暑中のコンクリート打込みに当たり、打継面が乾燥しないよう常に湿潤状態に保たなければならない。

(4) 受注者は、通廊、堤内仮排水路等の開口部において、その両端部をシート等で完全に覆い、開口部周囲のコンクリート温度が急変しないようにしなければならない。

(5) 受注者は、打継面を長期間放置する場合、油脂類の付着防止や表面の保護等について監督職員の承諾を得るものとする。

### 11 - 6 - 3 型枠工

#### 1 一般

(1) 型枠は、鋼製型枠とする。

ただし、特殊な箇所では鋼製型枠以外の型枠を使用する場合は、監督職員の承諾を得るものとする。

(2) 受注者は、型枠の構造及び使用方法について、製作前に構造図を監督職員に提出しな

なければならない。

- (3) 受注者は、型枠の組立て及び取り外しが安全で、モルタルが漏れない構造の型枠を使用しなければならない。

## 2 せき板

- (1) 受注者は、支保工によって堅固に支持される構造のせき板を使用しなければならない。
- (2) 受注者は、せき板を使用する前に破損箇所を修理し、コンクリートに接する面のモルタル、その他の付着物を取り除き、清掃のうえ、剥離材を塗布しなければならない。
- (3) せき板内面に塗布する剥離材は、コンクリートに悪影響を与えず、また汚色を残さないものでなければならない。

## 3 型枠の組立て取り外し移動

- (1) 受注者は、型枠の組立てに当たり、鋼製材料を用いるものとし、仕上げコンクリート面からこれらの支持材が突出してはならない。

ただし、これ以外の場合は、監督職員の承諾を得るものとする。

- (2) 受注者は、型枠の取り外し時期及び順序について、監督職員の承諾を得るものとする。
- (3) 受注者は、型枠の取り外しに当たり、コンクリート面が損傷しないように行わなければならない。

## 4 型枠取り外し後の処理

- (1) 受注者は、コンクリート表面に生じた豆板、ボルトの穴、型枠取り外しによって生じた損傷部及び型枠の不完全によってできた不陸等の処置に当たり、処理方法等について監督職員の承諾を得るものとする。
- (2) 受注者は、ボルト、棒鋼、パイプ等を、コンクリート表面から 2.5cm 以内に残してはならない

## 5 表面仕上げ

- (1) 受注者は、せき板に接して露出面となるコンクリートの仕上げに当たり、平らなモルタルの表面が得られるように、打込み及び締固めを行わなければならない。
- (2) 受注者は、コンクリートの上面にしみ出た水を取り除いて、コテで平らに仕上げなければならない。また、コテ仕上げは、材料の分離が生じないように行わなければならない。
- (3) 受注者は、ダムの越流部で型枠に接しない部分の表面仕上げに当たり、金コテを用い平滑に仕上げなければならない。

### 11 - 6 - 4 埋設工

継目グラウチング設備の埋設工については次によらなければならない。

- (1) 受注者は、継目グラウチング設備の設置が完了したとき、監督職員の確認を受けるものとする。
- (2) 受注者は、サブライパイプ、リターンパイプ等に標識板を取付け、パイプ詰まりのないように養生しなければならない。
- (3) 受注者は、コンクリート打込み完了後、通気又は通水試験を行い、パイプ詰まり等がないことを確認しなければならない。

### 11 - 6 - 5 冷却工

#### 1 一般

- (1) 受注者は、設計図書に示す冷却管を使用しなければならない。ただし、これ以外の場合は、監督職員の承諾を得るものとする。
- (2) 受注者は、冷却管の設置に先立ち、設置計画図を提出し、監督職員の承諾を得るものとする。
- (3) 受注者は、コンクリートの打込み中に、冷却管が移動、変形のないよう固定しなければならない。
- (4) 受注者は、冷却管及び附属品の設置が完了したときに通水試験を行い、監督職員の確認を受けなければ、コンクリートの打込みを行ってはならない
- (5) 受注者は、コンクリート打込み中に、冷却管の事故等が発生した場合、直ちに通水及びコンクリートの打込みを中止し、監督職員の指示により打込みコンクリートの除去等の処置をしなければならない。

#### 2 パイプクーリング工

クーリングは、打込んだコンクリートの温度上昇を抑制する一次クーリング及びコンクリートを所定の温度まで冷却する二次クーリングの2種類とする。

#### 3 冷却用設備

- (1) 受注者は、冷却用設備の設置に当たり、次の事項に基づき設置計画図を提出し、監督職員の承諾を得るものとする。
  - ア 冷却設備は、一次クーリング及び二次クーリングの冷却作業が行えるように管類を配置しなければならない。
  - イ 堤外管と堤内管との接続に当たり、各コイルを通る冷却水の流れが、他のコイルの流れに影響されることなく、常に調整できるようにしなければならない。
  - ウ 堤外管には、冷却水の方向を切替えることができる水流切替装置を設置しなければならない。
  - エ 堤外管は、断熱材を用いて被覆し、冷却水の温度上昇及び凍結を防止しなければならない。
  - オ 堤外管系統には、排水装置を設けなければならない。
  - カ 堤外管の出入口及び堤外管沿いには、クーリング設備を管理するための作業用の歩廊階段を設けなければならない。

- (2) 受注者は、冷却設備を連続して使用できるよう設置し、常にその機能が発揮できる状態に維持しなければならない。

#### 4 冷却工

##### (1) 通水

受注者は、設計図書に示す方法により、コイル内の流量を調整しなければならない。

##### (2) 一次クーリング

受注者は、コンクリートの打込み開始に先立ち通水を開始し、設計図書に示す温度に達するまで連続してクーリングを実施しなければならない。

(3) 二次クーリング

受注者は、継目グラウチングに先立ち、二次クーリングの通水を開始するものとし、ダムコンクリートの温度が、設計図書に示す温度に達するまで連続してクーリングを行わなければならない。

(4) 冷却完了後の処置

ア 受注者は、冷却完了後、監督職員の指示に従い外部配管等を撤去しなければならない。

イ 受注者は、継目グラウチングを行った後、監督職員の立会いのもとに冷却管内にセメントミルクを充填しなければならない。

ウ 受注者は、セメントミルクの充填に先立ち、冷却管に圧搾空気を送り込み、管内に残る水を排出しなければならない。

エ 受注者は、冷却管充填後、箱抜き部をモルタルで埋めなければならない。

5 プレクーリング

(1) 受注者は、設計図書に示す練り上がりコンクリート温度になるよう、冷却する材料を均等に冷却しなければならない。

(2) 受注者は、練り混ぜに用いる水の一部として氷を用いる場合、コンクリートが練り上がるまでに、氷が完全に溶けていなければならない。

11-6-6 継目グラウチング

1 施工方法

(1) 受注者は、設計図書に示す注入方法、注入順序及び注入制限に従い、継目グラウチングを施工しなければならない。

(2) 受注者は、注入時における継目の動きの限度について、設計図書によらなければならない。ただし、注入中異常を認めた場合は、注入を中断し、速やかに監督職員の指示を受けるものとする。

2 施工設備等

(1) グラウトポンプ

受注者は、設計図書に示す仕様のグラウトポンプを使用しなければならない。

(2) 圧力計

受注者は、設計図書に示す仕様の圧力計を使用前に検査を行い、監督職員の承諾を得なければならない。また、圧力計の設置箇所も監督職員の承諾を得るものとする。

(3) 充水用水槽

受注者は、充水の圧力変動を少なくするため、水槽を設けなければならない。

これ以外の場合は、監督職員の承諾を得るものとする。

(4) 水及びセメント等の計量

受注者は、水及びセメントの計量方法について、監督職員の承諾を得るものとする。

3 止水板

(1) 受注者は、次に示す方法により、止水板の接合を行わなければならない。

ア 鋼製止水板を使用する場合は、両面溶接とする。

イ 銅製止水板を使用する場合は、両面をろう付けとする。

ウ 合成樹脂製の止水板を使用する場合は、突き合せ接合とする。

(2) 受注者は、止水板の取付金具を水圧作用側に設けてはならない。

(3) 受注者は、止水板の接合完了後、接合部の止水性について、監督職員の確認を受けるものとする。

#### 4 施 工

##### (1) 洗浄及び水押し試験

受注者は、埋設管のパイプ詰まりの有無、継目面の洗浄、漏えい箇所の検出のため、洗浄及び水押し試験を行い、監督職員の承諾を得るものとする。

ア 受注者は、設計図書に示す圧力で、水が清水になるまで洗浄しなければならない。

イ 受注者は、パイプ内及び継目の洗浄が完了した後、設計図書に示す規定圧で水押し試験を行い、漏水の有無について確認しなければならない。

ウ 受注者は、水押し試験に当たり、監督職員の承諾を得た材料を使用し、圧力の測定は本条4．施工(5)によらなければならない。

エ 受注者は、水押し試験が完了したとき、継目及びパイプ内の水を抜かなければならない。

##### (2) コーキング

受注者は、水押し試験及び注入中に、漏えい箇所が検出されたとき、設計図書に示す方法により処理しなければならない。

##### (3) 充 水

###### ア 注入前の充水

受注者は、セメントミルクの注入に先立ち、注入しようとする継目、直上リフト及び隣接の継目に、設計図書に示す規定圧で充水し、異常がなければ各継目の水を抜かなければならない。

###### イ 注入中の充水

受注者は、セメントミルクの注入開始と同時に直上リフト及び隣接の各継目に、設計図書に示す規定圧で充水しなければならない。

##### (4) 注 入

ア 受注者は、すべての準備が完了し、監督職員の承諾を受けた後、注入を開始しなければならない。

イ 受注者は、設計図書に示す注入圧で注入を行わなければならない。

ウ 受注者は、セメントミルクの配合及び切替について、設計図書によらなければならない。

エ 受注者は、設計図書に示す手順で注入を行い、完了するものとする。

オ 受注者は、注入中ベントより排出するミルク及び注入完了後、廃棄するミルクが堤体等を汚さないよう常に水で洗浄しなければならない。

カ 受注者は、注入完了後の各ヘッド管口部及びダイヤルゲージ取付金物等の存置、撤去に当たり、監督職員の指示によらなければならない。

##### (5) 測 定

受注者は、注入の開始と同時に、次の各測定を行わなければならない。

ア 注入圧力の測定は、圧力計で行うものとし、圧力計の記録方法は監督職員の承諾を得るものとする。

イ 継目の動きの測定は、設計図書に示す計器により測定し、記録しなければならない。また、これらの型式、規格、記録方法及び設置場所について、監督職員の承諾を得るものとする。

ウ セメントミルクの比重は、設計図書及び監督職員の指示する測定場所、時期に測定し、監督職員に報告しなければならない。

#### 11 - 6 - 7 天端橋梁

天端橋梁の施工については、第2編第14章第9節管理橋上部工の規定によるものとする。

#### 11 - 6 - 8 堤頂工

受注者は、堤頂工の施工について設計図書により行うものとし、疑義が生じた場合、監督職員に確認するものとする。

### 第7節 グラウチング工

#### 11 - 7 - 1 コンソリデーショングラウチング工

コンソリデーショングラウチング工の施工については、第2編10-11-1コンソリデーショングラウチング工の規定によるものとする。

#### 11 - 7 - 2 コンタクトグラウチング工

コンタクトグラウチング工の施工については、第2編10-11-1コンソリデーショングラウチング工の規定によるものとする。

#### 11 - 7 - 3 カーテングラウチング工及び補助カーテングラウチング工

カーテングラウチング工及び補助カーテングラウチング工の施工については、第2編10-11-3カーテングラウチング工及び補助カーテングラウチング工の規定によるものとする。

### 第8節 雑工事

#### 11 - 8 - 1 閉塞工

閉塞工の施工については、第2編10-13-1閉塞工の規定によるものとする。

#### 11 - 8 - 2 グラウチングトンネル

グラウチングトンネルの施工については、第2章10-13-2グラウチングトンネルの規定によるものとする。

#### 11 - 8 - 3 法面保護工

法面保護工の施工については、第1編第3章第6節法面工の規定によるものとする。

#### 11 - 8 - 4 原形復旧工

原形復旧工の施工については、第1編第3章第15節耕地復旧工の規定によるものとする。

る。

**11 - 8 - 5 建設発生土処理工**

建設発生土処理工の施工については、第1編1 - 1 - 24 建設副産物及び第1編1 - 1 - 25 特定建設資材の分別解体等及び再資源化等の適正な措置の規定によるものとする。

**11 - 8 - 6 湧水処理**

湧水処理の施工については、第2編10 - 3 - 2 雑工の規定によるものとする。

**11 - 8 - 7 断層処理**

受注者は、設計図書に示す断層等の処理について、断層の規模、位置が明確になった時点で監督職員と協議を行うものとする。また、堤体の安全を確保するため断層等の早期確認を行うこと。

# 第 12 章 P C 橋工事

## 第1節 適用

### 12-1-1 適用

本章は、コンクリート橋架設、橋梁付属物、舗装その他これらに類する工種について適用するものとする。

## 第2節 一般事項

### 12-2-1 適用すべき諸基準

適用すべき諸基準については、第1編3-2-1適用すべき諸基準の規定によるもののほか、次の基準類によらなければならない。なお、基準類と設計図書に相違がある場合は、原則として設計図書の規定に従うものとし、疑義がある場合は監督職員に確認を求めなければならない。

- |                                                   |             |
|---------------------------------------------------|-------------|
| (1) 道路橋支承便覧                                       | (公社) 日本道路協会 |
| (2) プレストレストコンクリート工法設計施工指針                         | (公社) 土木学会   |
| (3) コンクリート道路橋設計便覧                                 | (公社) 日本道路協会 |
| (4) コンクリート道路橋施工便覧                                 | (公社) 日本道路協会 |
| (5) 道路照明施設設置基準・同解説                                | (公社) 日本道路協会 |
| (6) プレキャストブロック工法によるプレストレストコンクリート道路橋設計・施工指針<br>(案) | 建設省 土木研究所   |
| (7) 道路橋伸縮装置便覧                                     | (公社) 日本道路協会 |

### 12-2-2 一般事項

#### 1 輸送工

- (1) 受注者は、輸送計画に関する事項を施工計画書に記載しなければならない。
- (2) 受注者は、部材の発送に先立ち、塗装等で組立て記号を記入しておかなければならない。
- (3) 受注者は、1個の質量が5 t以上の部材については、その質量及び重心位置を塗料等で見やすい箇所に記入しなければならない。
- (4) 受注者は、輸送中の部材の損傷を防止するために、発送前に堅固に荷造りしなければならない。

なお、部材に損傷を与えた場合は直ちに監督職員に連絡し、取り替え又は補修等の処置を講じなければならない。

#### 2 作業ヤード整備工

- (1) 受注者は、ヤード造成を施工するに当たり、工事の進行に支障のないように位置や規模を検討し造成、整備しなければならない。
- (2) 受注者は、ヤード内に敷砂利を施工する場合、ヤード敷地内に碎石を平坦に敷均さなければならない。

#### 3 架設計画書

受注者は、架設計画に関する事項を施工計画書に記載しなければならない。

## 第3節 コンクリート橋架設工

### 12-3-1 架設工

#### 1 クレーン架設工

受注者は、プレキャスト桁の架設については架設した主桁に、横倒れ防止の処置を行わなければならない。

#### 2 架設桁架設工

(1) 受注者は、架設桁を使用して、架設しようとする桁を運搬する場合は、架設桁の安全について検討しなければならない。

(2) 受注者は、架設計画書に基づいた架設機材を用いて、安全に施工しなければならない。

(3) 桁架設については、本条1.クレーン架設工の規定によるものとする。

#### 3 架設支保工(固定)

支保工及び支保工基礎の施工については、第1編 3-8-3支保の規定によるものとする。

#### 4 架設支保工(移動)

(1) 架設支保工(移動)に使用する架設機材について、本条2.架設桁架設工の規定によるものとする。

(2) 受注者は、架設支保移動据付について作業手順を遵守し、桁のプレストレス導入を確認した後に移動しなければならない。

#### 5 片持架設工

(1) 受注者は、柱頭部の仮固定が必要な場合、撤去時のことを考慮し施工しなければならない。

(2) 架設用作業車の移動については、本条4.架設支保工(移動)の規定によるものとする。

(3) 受注者は、仮支柱が必要な場合、有害な変形等が生じないものを使用しなければならない。

(4) 支保工及び支保工基礎の施工については、第1編 3-8-3支保の規定によるものとする。

#### 6 押し出し架設工

(1) 受注者は、架設計画書に基づいた押し出し装置及び滑り装置を用いなければならない。

(2) 受注者は、手延べ桁と主桁との連結部の施工について、有害な変形等が生じないことを確認しなければならない。

(3) 受注者は、仮支柱が必要な場合、鉛直反力と同時に水平反力が作用することを考慮して、有害な変形等が生じないものを使用しなければならない。

(4) 受注者は、各滑り装置の高さについて、入念に管理を行わなければならない。

### 12-3-2 横組工

1 本条は、横組工その他これらに類する工種について定めるものとする。

2 受注者は、横締め鋼材の施工について、次の規定によらなければならない。

(1) 横組シースは、コンクリート打設時の振動、締固めによって、その位置及び方向が移動しないように組立てなければならない。

- (2) 受注者は、PC鋼材をシースに挿入する前に清掃し、油、土、ごみなどが付着しないよう挿入しなければならない。
  - (3) シースの継手部をセメントペーストの漏れない構造で、コンクリート打設時にも必要な強度を有し、また、継手箇所が少なくなるようにしなければならない。
  - (4) PC鋼材又はシースが設計図書で示す位置に確実に配置できるよう支持間隔を定めなければならない。
  - (5) PC鋼材又はシースがコンクリート打設時の振動、締固めによって、その位置及び方向が移動しないように組立てなければならない。
  - (6) 定着具の支圧面をPC鋼材と垂直になるように配置しなければならない。  
また、ねじ部分は緊張完了までの期間、さびや損傷から保護しなければならない。
- 3 受注者は、横締め緊張の施工については、次の規定によらなければならない。
- (1) プレストレッシング時のコンクリートの圧縮強度が、プレストレッシング直後にコンクリートに生じる最大圧縮応力度の1.7倍以上であることを確認しなければならない。  
なお、圧縮強度の確認は、構造物と同様な養生条件におかれた供試体を用いて行うものとする。
  - (2) プレストレッシング時の定着部付近のコンクリートが、定着により生じる支圧応力度に耐える強度以上であることを確認しなければならない。
  - (3) プレストレッシングに先立ち、次の調整及び試験を行わなければならない。
    - ア 引張装置のキャリブレーション
    - イ PC鋼材のプレストレッシングの管理に用いる摩擦係数及びPC鋼材の見かけのヤング係数を求める試験
  - (4) プレストレスの導入に先立ち、(3)の試験に基づき、監督職員に緊張管理計画書を提出しなければならない。
  - (5) 緊張管理計画書に従ってプレストレスを導入するように管理しなければならない。
  - (6) 緊張管理計画書で示された荷重計の示度と、PC鋼材の抜き出し量の測定値との関係が許容範囲を超える場合は、直ちに監督職員に連絡するとともに原因を調査し、適切な措置を講じなければならない。
  - (7) プレストレッシングの施工については、各桁ともできるだけ同一強度の時期に行わなければならない。
  - (8) プレストレッシングの施工は、道路橋示方書に基づき管理するものとし、順序、緊張力、PC鋼材の抜き出し量、緊張の日時、コンクリートの強度等の記録を整備及び保管し、監督職員又は検査職員から請求があった場合は速やかに提示しなければならない。
  - (9) プレストレッシング終了後のPC鋼材の切断は、機械的手法によるものとする。これにより難しい場合は、設計図書に関して監督職員と協議しなければならない。
  - (10) 緊張装置の使用については、PC鋼材の定着部及びコンクリートに有害な影響を与えないものを使用してはならない。
  - (11) PC鋼材を順次引張る場合には、コンクリートの弾性変形を考えて、引張の順序及び各々のPC鋼材の引張力を定めなければならない。
- 4 受注者は、横締めグラウトの施工について、次の規定によらなければならない。
- (1) 受注者は、本条で使用するグラウト材料について、次の規定によるものを使用しなけ

ればならない。

ア グラウトに用いるセメントはJIS R 5210(ポルトランドセメント)に適合するポルトランドセメントを標準とするが、これにより難しい場合は監督職員と協議しなければならない。

イ グラウトは、ノンブリーディングタイプを使用するものとする。

ウ グラウトの水セメント比は、45%以下とするものとする。

エ グラウトの材齢28日における圧縮強度は、 $30.0\text{N/mm}^2$ 以上とするものとする。

オ グラウトの体積変化率は、 $\pm 0.5\%$ の範囲内とする。

カ グラウトのブリーディング率は、24時間後0.0%とするものとする。

キ グラウトに含まれる塩化物イオン量は、普通ポルトランドセメント質量の0.08%以下とするものとする。

ク グラウトの品質は、混和剤により大きく影響されるので、気温や流動性に対する混和剤の適用性を検討するものとする。

(2) 受注者は、使用グラウトについて事前に次の試験及び測定を行い、設計図書に示す品質が得られることを確認しなければならない。

ただし、この場合の試験及び測定は、現場と同一条件で行うものとする。

ア 流動性試験

イ ブリーディング率及び体積変化率の試験

ウ 圧縮強度試験

エ 塩化物含有量の測定

(3) グラウトの施工については、ダクト内に圧縮空気を通し、導通があること及びダクトの気密性を確認した後、グラウト注入時の圧力が高くなりすぎないように管理し、ゆっくり行う。

また、排出口より一様な流動性のグラウトが流出したことを確認して作業を完了しなければならない。

(4) グラウトの施工については、ダクト内の残留水等がグラウトの品質に影響を及ぼさないことを確認した後、グラウト注入時の圧力が強くなりすぎないように管理し、ゆっくり行う。

(5) 連続ケーブルの曲げ上げ頂部付近など、ダクト内に空隙が生じないように空気孔を設けなければならない。

(6) 寒中におけるグラウトの施工については、グラウト温度は注入後少なくとも3日間、 $+5$ 以上を保ち、凍結することのないように行わなければならない。

(7) 暑中におけるグラウトの施工については、グラウトの温度上昇、過早な硬化などがないように、材料及び施工については、事前に設計図書に関して監督職員の承諾を得なければならない。

なお、注入時のグラウトの温度は $35$ を超えてはならない。

### 12-3-3 支承工

受注者は、支承工の施工について、道路橋支承便覧施工の規定による。これにより難しい場合は、監督職員の承諾を得なければならない。

## 第4節 橋梁付属物工

### 12-4-1 伸縮装置工

- 1 受注者は、伸縮装置の据付けについては、施工時の気温を考慮し、設計時の標準温度で橋と支承の相対位置が標準位置となるよう温度補正を行って据付け位置を決定しなければならない。また、監督職員又は検査職員から請求があった場合は速やかに提示しなければならない。
- 2 受注者は、伸縮装置工の漏水防止の方法について、設計図書によらなければならない。

### 12-4-2 落橋防止工

受注者は、設計図書に基づいて落橋防止装置を施工しなければならない。

### 12-4-3 排水装置工

受注者は、排水桝の設置に当たり、路面（高さ、勾配）及び排水桝水抜き孔と床版上面との通水性並びに排水管との接合に支障のないよう、所定の位置、高さ、水平、鉛直性を確保して据付けなければならない。

### 12-4-4 地覆工

受注者は、地覆については、橋の幅員方向最端部に設置しなければならない。

### 12-4-5 橋梁用防護柵工

- 1 受注者は、橋梁用防護柵工の施工については、設計図書に従い、正しい位置、勾配、平面線形に設置しなければならない。
- 2 鋼製材料の支柱をコンクリートに埋め込む場合（支柱を土中に埋め込む場合であって地表面をコンクリートで覆う場合を含む。）において、支柱地際部の比較的早期の劣化が想定される以下のような場所には、一般的な防錆又は防食処理方法に加え、必要に応じて支柱地際部の防錆又は防食強化を図らなければならない。

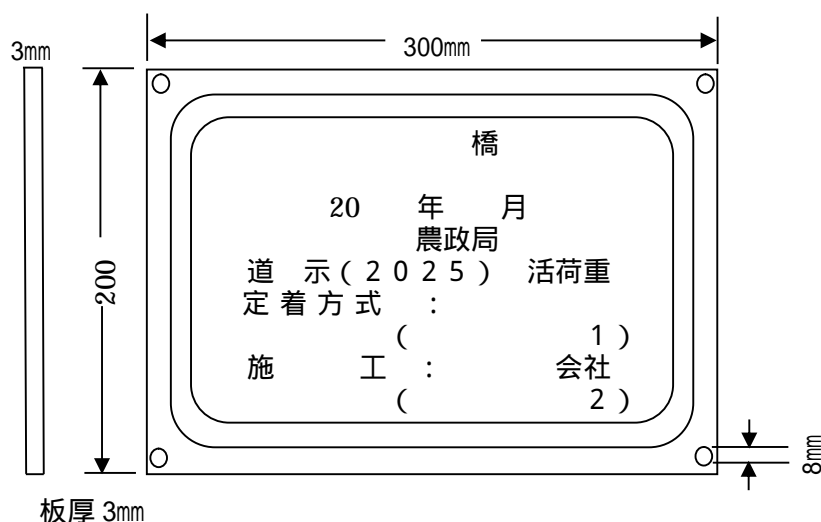
- (1) 海岸に近接し、潮風が強く当たる場所
- (2) 雨水や凍結防止剤を含んだ水分による影響を受ける可能性がある場所
- (3) 路面上の水を路側に排水する際、その途上に支柱がある場合

### 12-4-6 橋梁用高欄工

受注者は、鋼製高欄の施工については、設計図書に従い、正しい位置、勾配、平面線形に設置しなければならない。また、原則として、橋梁上部工の支間の支保工をゆるめた後でなければ施工を行ってはならない。

### 12-4-7 銘板工

- 1 受注者は、橋歴板に用いる材質は表面に透明の高耐候性フィルムにより被覆したアルミニウム板（JIS H 4000 A 5052 P）を標準とする。また、橋歴板に用いる色は黒地に金色とすることとし、縁についても同様に金色とする。なお、寸法及び記載事項は、図 12-4-1 橋歴板の記載例によらなければならない。ただし、記載する技術者等の氏名について、これにより難しい場合は監督職員と協議しなければならない。



1 管理技術者氏名、 2 監理技術者氏名

図 12-4-1 橋歴板の記載例

- 2 受注者は、橋歴板は起点左側、橋梁端部に取付けるものとし、取付け位置については、監督職員の指示によらなければならない。
- 3 受注者は、橋歴板に記載する年月は、橋梁の完成年月を記入しなければならない。

#### 12-4-8 現場塗装工

- 1 受注者は、橋の現場塗装について、設計図書に示す時期に行うものとするが、示されていない場合、床版工終了後に行わなければならない。
- 2 受注者は、架設後に前回までの塗膜を損傷した場合、補修塗装を行ってから現場塗装を行わなければならない。
- 3 受注者は、現場塗装に先立ち、下塗り塗膜の状態を調査し、塗料を塗り重ねると悪い影響を与えるおそれがある、たれ、はじき、あわ、ふくれ、われ、はがれ、浮き錆及び塗膜に有害な付着物について、処置を講じなければならない。
- 4 受注者は、塗装作業にエアレススプレー、はけ、ローラーブラシを用いなければならない。また、塗装作業に際しては各塗布方法の特徴を理解して行わなければならない。
- 5 受注者は、現場塗装の前にジンクリッチペイントの白錆及び付着した油脂類は除去しなければならない。
- 6 受注者は、溶接部、ボルトの接合部分、その他構造の複雑な部分について、必要塗膜厚を確保するように施工しなければならない。
- 7 受注者は、施工に際し有害な薬品を用いてはならない。
- 8 受注者は、海上輸送部材、海岸部に架設された部材及び塩分付着の疑いがある場合は、塩分測定を行わなければならない。  
塩分付着量の測定の結果、NaCl が  $50\text{mg}/\text{m}^2$ 以上となった場合は、処置方法について監督職員と協議するものとする。
- 9 受注者は、次の場合塗装を行ってはならない。これ以外の場合は、設計図書に関して監督職員と協議しなければならない。塗装禁止条件は、表 12-4-1 塗装禁止条件に示すとおりである。

## (1) 塗装禁止条件

表 12-4-1 塗装禁止条件

塗料の種類	気温( )	湿度(RH%)
長ばく形エッチングプライマー	5以下	85以上
無機ジンクリッチプライマー	0以下	50以下
無機ジンクリッチペイント	0以下	50以下
有機ジンクリッチペイント	5以下	85以上
エポキシ樹脂塗料下塗	10以下	85以上
変性エポキシ樹脂塗料下塗	10以下	85以上
変性エポキシ樹脂塗料内面用	10以下	85以上
亜鉛めっき用エポキシ樹脂塗料下塗	5以下	85以上
弱溶剤形変性エポキシ樹脂塗料下塗	5以下	85以上
超厚膜形エポキシ樹脂塗料	5以下	85以上
エポキシ樹脂塗料下塗(低温用)	5以下、20以上	85以上
変性エポキシ樹脂塗料下塗(低温用)	5以下、20以上	85以上
変性エポキシ樹脂塗料内面用(低温用)	5以下、20以上	85以上
無溶剤形変性エポキシ樹脂塗料	10以下、30以上	85以上
無溶剤形変性エポキシ樹脂塗料(低温用)	5以下、20以上	85以上
コンクリート塗装用エポキシ樹脂プライマー	5以下	85以上
ふっ素樹脂塗料用中塗	5以下	85以上
弱溶剤形ふっ素樹脂塗料用中塗	5以下	85以上
コンクリート塗装用エポキシ樹脂塗料中塗	5以下	85以上
コンクリート塗装用柔軟形エポキシ樹脂塗料中塗	5以下	85以上
ふっ素樹脂塗料上塗	0以下	85以上
弱溶剤形ふっ素樹脂塗料上塗	0以下	85以上
コンクリート塗装用ふっ素樹脂塗料上塗	0以下	85以上
コンクリート塗装用柔軟形ふっ素樹脂塗料上塗	0以下	85以上
鉛・クロムフリーさび止めペイント	5以下	85以上
長油性フタル酸樹脂塗料中塗	5以下	85以上
長油性フタル酸樹脂塗料上塗	5以下	85以上

(2) 降雨等で表面が濡れているとき。

(3) 風が強いとき、及び塵埃が多いとき。

(4) 塗料の乾燥前に降雨、雪、霜のおそれがあるとき。

(5) 炎天で表面の温度が高く塗膜にアワを生ずるおそれのあるとき。

(6) その他監督職員が不相当と認めるとき。

10 受注者は、表面及び被塗装面の汚れ、油類等を除去し、乾燥状態のときに塗装しなければならない。

11 受注者は、塗り残し、ながれ、しわ等の欠陥が生じないように塗装しなければならない。

- 12 受注者は、塗料を使用前に攪拌し、容器の塗料を均一な状態にしてから使用しなければならない。
- 13 下塗り
- (1) 受注者は、被塗装面の素地調整状態を確認したうえで下塗りを施工しなければならない。天災その他の理由によりやむを得ず下塗りが遅れ、そのため錆が生じたときは再び素地調整を行い、塗装しなければならない。
- (2) 受注者は、塗料の塗り重ねに当たっては、塗料ごとに定められた塗装間隔を守って塗装しなければならない。
- (3) 受注者は、ボルト締め後又は溶接施工のため塗装が困難となる部分で設計図書に示す場合、又は監督職員が指示する場合にはあらかじめ塗装を完了させなければならない。
- (4) 受注者は、支承等の機械仕上げ面に、防錆油等を塗布しなければならない。
- (5) 受注者は、溶接や余熱による熱影響で塗膜劣化する可能性がある現場溶接部近傍に塗装を行ってはならない。未塗装範囲は熱影響部のほか、自動溶接機の取付けや超音波探傷の施工などを考慮して決定する。
- ただし、錆の生ずるおそれがある場合には防錆剤を塗布することができるが、溶接及び塗膜に影響をおよぼすおそれのあるものについては溶接及び塗装前に除去するものとする。
- なお、防錆剤の使用については、設計図書に関して監督職員の承諾を得なければならない。
- 14 中塗り、上塗り
- (1) 受注者は、中塗り、上塗りに当たり、被塗装面、塗膜の乾燥及び清掃状態を確認したうえで行わなければならない。
- (2) 受注者は、海岸地域、大気汚染の著しい地域等、特殊環境の橋の塗装については、素地調整終了から上塗完了までを速やかに塗装しなければならない。
- 15 受注者は、コンクリートとの接触面の塗装を行ってはならない。
- ただし、プライマーは除くものとする。また、主桁や縦桁上フランジなどのコンクリート接触部は、錆汁による汚れを考慮し無機ジンクリッチペイントを  $30\mu\text{m}$  塗布するものとする。
- 16 検査
- (1) 受注者は、現場塗装終了後、塗膜厚検査を行い、塗膜厚測定記録を作成及び保管し、監督職員又は検査職員から請求があった場合は速やかに提示するとともに工事完成時に監督職員へ提出しなければならない。
- (2) 受注者は、塗膜の乾燥状態が硬化乾燥状態以上に経過した後、塗膜測定をしなければならない。
- (3) 受注者は、同一工事、同一塗装系、同一塗装方法により塗装された  $500\text{ m}^2$  単位毎に25点(1点当たり5回測定)以上塗膜厚の測定をしなければならない。
- ただし、1ロットの面積が  $200\text{ m}^2$  に満たない場合は  $10\text{ m}^2$  ごとに1点とする。
- (4) 受注者は、塗膜厚の測定を、塗装系別、塗装方法別、部材の種類別又は作業姿勢別に測定位置を定め平均して測定するよう配慮しなければならない。
- (5) 受注者は、膜厚測定器として電磁膜厚計を使用しなければならない。

- (6) 受注者は、次より塗膜厚の判定をしなければならない。
- ア 塗膜厚測定値(5回平均)の平均値は、目標塗膜厚合計値の90%以上とするものとする。
  - イ 塗膜厚測定値(5回平均)の最小値は、目標塗膜厚合計値の70%以上とするものとする。
  - ウ 塗膜厚測定値(5回平均)の分布の標準偏差は、目標塗膜厚合計値の20%を超えないものとする。ただし、標準偏差が20%を超えた場合、測定値の平均値が目標塗膜厚合計値より大きい場合は合格とする。
  - エ 平均値、最小値、標準偏差のうち1つでも不合格の場合はさらに同数の測定を行い、当初の測定値と合わせて計算した結果が管理基準値を満足すれば合格とし、不合格の場合は、最上層の塗料を塗増して、再検査しなければならない。
- (7) 受注者は、塗料の缶貼付ラベルを完全に保ち、開封しないままで現場に搬入し、塗装の品質、製造年月日、ロット番号、色彩及び数量を監督職員に提示しなければならない。
- また、受注者は、塗布作業の開始前に出荷証明書及び塗料成績表(製造年月日、ロット番号、色彩、数量を明記)を確認し、記録、保管し、監督職員または検査職員の請求があった場合は速やかに提示しなければならない。

## 第5節 舗装工

### 12-5-1 橋面防水工

- 1 橋面防水工に加熱アスファルト混合物を用いて施工する場合は、第1編3-11-3アスファルト舗装工の規定によるものとする。
- 2 橋面防水工にグースアスファルト混合物を用いて施工する場合は、本章12-5-3グースアスファルト舗装工の規定によるものとする。
- 3 受注者は、橋面防水工に特殊な材料及び工法を用いて施工を行う場合の施工方法は、設計図書によらなければならない。
- 4 受注者は、橋面防水工の施工に当たり、道路橋床版防水便覧(公社)日本道路協会の規定によらなければならない。

### 12-5-2 アスファルト舗装工

アスファルト舗装工の施工については、第1編3-11-3アスファルト舗装工の規定によるものとする。

### 12-5-3 グースアスファルト舗装工

- 1 受注者は、グースアスファルト舗装工の施工に先立ち、基盤面の有害物を除去しなければならない。
- 2 受注者は、基盤面に異常を発見したとき、直ちに監督職員に連絡し、設計図書に関して監督職員と協議しなければならない。
- 3 受注者は、グースアスファルト混合物の舗設に当たり、プリスタリング等の障害が出ないように、舗設面の汚れを除去し、乾燥させなければならない。  
また、鋼床版面は錆や異物がないように素地調整を行うものとする。
- 4 受注者は、グースアスファルト混合物の混合を、バッチ式のアスファルトプラントで行

- い、グースアスファルト混合物の混練、運搬にはクツカを用いなければならない。
- 5 受注者は、グースアスファルト舗装工の施工については、舗装施工便覧の規定による。
- 6 接着剤の塗布に当たっては、以下の各規定による。
- (1) 受注者は、接着剤にゴムアスファルト系接着剤の溶剤型を使用しなければならない。
- (2) 接着剤の規格は表 12-5-1(1)及び 12-5-1(2)を満足するものでなければならない。

表 12-5-1(1) 接着剤の規格（鋼床版用）

項目	規格値	試験方法
	ゴムアスファルト系	
不揮発分（%）	50 以上	JIS K 6833-1,2
粘度（25℃）[Poise(Pa・s)]	5(0.5)以下	JIS K 6833-1,2
指触乾燥時間（分）	90 以下	JIS K 5600
低温風曲試験（-10℃、3mm）	合格	JIS K 5600
基盤目試験（点）	10	JIS K 5600
耐湿試験後の基盤目試験（点）	8 以上	JIS K 5600
塩水暴露試験後の基盤目試験（点）	8 以上	JIS K 5600

（注）基盤目試験の判定点は（一財）日本塗料検査協会「塗膜の評価基準」の標準判定写真による。

表 12-5-1(2) 接着剤の規格（コンクリート床版用）

項目	アスファルト系(ゴム入り)溶剤型	ゴム系溶剤型		試験方法
		1次プライマー	2次プライマー	
指触乾燥時間（20℃）	60 分以内	30 分以内	60 分以内	JIS K 5600-1 1
不揮発分（%）	20 以上	10 以上	25 以上	JIS K 6833-1,2 2
作業性	塗り作業に支障のないこと			JIS K 5600-1 1
耐久性	5 日間で異常のないこと			JIS K 5600-1 1

（注） 1 適用する床版の種類に応じた下地材を使用すること。（例：コンクリート床版の場合はコンクリートブロック又はモルタルピースとし、鋼床版の場合は鋼板を使用する。）

2 試験方法は、JIS K 6833-1,2、JIS K 6387-1,2などを参考に実施する。

- ( 3 ) 受注者は、火気を厳禁し、鋼床版面にハケ、ローラーバケ等を用いて、 $0.3 \sim 0.4 \text{ kg/m}^2$ の割合で塗布しなければならない。塗布は鋼床版面にハケ、ローラーバケ等を用いて、 $0.15 \sim 0.2 \text{ kg/m}^2$ の割合で一層目を塗布し、この層を約 3 時間乾燥させた後に一層目の上に同じ要領によって二層目を塗布するものとする。
  - ( 4 ) 受注者は、塗布された接着層が損傷を受けないようにして、二層目の施工後 12 時間以上養生しなければならない。
  - ( 5 ) 受注者は、施工時に接着剤をこぼしたり、部分的に溜まる等所要量以上に塗布して有害と認められる場合や、油類をこぼした場合には、その部分をかき取り再施工しなければならない。
- 7 受注者は、夏期高温時に施工する場合は、以下の規定による。
- ( 1 ) 受注者は、夏期高温時に施工する場合には、流動抵抗性が大きくなるように瀝青材料を選択しなければならない。
  - ( 2 ) 骨材は第 1 編 2 - 4 - 11 アスファルト舗装用骨材等の規定によるものとする。  
また、フィラーは石灰岩粉末とし、第 1 編 2 - 4 - 11 アスファルト舗装用骨材等の規格によるものとする。
- 8 受注者は、グースアスファルトの示方配合は、次の規定による。
- ( 1 ) 骨材の標準粒度範囲は表 12-5-2 に適合するものとする。

表 12-5-2 骨材の標準粒度範囲

ふるい目の開き	通過質量百分率 (%)
19.0mm	100
13.2mm	95 ~ 100
4.75mm	65 ~ 85
2.36mm	45 ~ 62
600 μm	35 ~ 50
300 μm	28 ~ 42
150 μm	25 ~ 34
75 μm	20 ~ 27

- ( 2 ) 標準アスファルト量の規格は表 12-5-3 に適合するものとする。

表 12-5-3 標準アスファルト量

	混合物全量に対する百分率 (%)
アスファルト量	7 ~ 10

- ( 3 ) 受注者は、グースアスファルトの粒度及びアスファルト量の決定に当たっては配合設計を行い、設計図書に関して監督職員の承諾を得なければならない。
- 9 設計アスファルト量の決定については、次の規定による。
- ( 1 ) 示方配合されたアスファルトプラントにおけるグースアスファルト混合物は表 12-5-4 の基準値を満足するものでなければならない。

表 12-5-4 アスファルトプラントにおけるグースアスファルトの基準値

項 目	基 準 値
流動性試験、リュエル流動性(240 )	3 ~ 20sec
貫入量試験、貫入量(40 、 52.5kg/5c m <sup>2</sup> 、 30分)	表層 1 ~ 4 mm 基層 1 ~ 6 mm
ホイルラッキング試験、動的安定度(60 、 6.4kg/c m <sup>2</sup> )	300 回/mm 以上
曲げ試験、破断ひずみ(-10 、 50mm/min)	8.0 × 10 <sup>-3</sup> 以上

注) 試験方法は、「舗装調査・試験法便覧((公社)日本道路協会)」を参照する。

- (2) グースアスファルトの混合物の流動性については同一温度で同一のリュエル流動性であっても施工方法や敷きならし機械の質量などにより現場での施工法に差が出るので、受注者は、配合設計時にこれらの条件を把握するとともに過去の実績などを参考にし、最も適した値を設定しなければならない。
- (3) 受注者は、試験の結果から基準値を満足するアスファルト量がまとまらない場合には、骨材の配合等を変更し、再試験を行わなければならない。
- (4) 受注者は、配合を決定したときには、設計図書に示す品質が得られることを確認し、確認のための資料を整備及び保管し、監督職員の請求があった場合は速やかに提示しなければならない。
- (5) 大型車交通量が多く、特に流動性が生じやすい箇所に用いる場合、貫入量が2mm以下を目標とする。
- 10 現場配合については、受注者は舗設に先立って本章 12-5-3 グースアスファルト舗装工 9(4) で決定した配合の混合物を実際に使用する混合所で製造し、その混合物で流動性試験、貫入量試験等を行わなければならない。
- ただし、基準値を満足しない場合には、骨材粒度又はアスファルト量の修正を行わなければならない。
- 11 受注者は、混合物の製造に当たっては、次の規定による。
- (1) アスファルトプラントにおけるグースアスファルトの標準加熱温度は表 12-5-5 を満足するものとする。

表 12-5-5 アスファルトプラントにおけるグースアスファルトの標準加熱温度

材 料	加 熱 温 度
アスファルト	220 以下
石 粉	常温 ~ 150

- (2) ミキサ排出時の混合物の温度は、180 ~ 220 とする。
- 12 敷均しの施工に当たっては、次の規定による。
- (1) 受注者は、グースアスファルトフィニッシャ又は人力により敷均ししなければならない

い。

- ( 2 ) 一層の仕上り厚は 3 ~ 4 cm とする。
- ( 3 ) 受注者は、表面が湿っていないときに混合物を敷ならずものとする。作業中雨が降り出した場合には、直ちに作業を中止しなければならない。
- ( 4 ) 受注者は、グースアスファルトの舗設作業を監督職員が承諾した場合を除き、気温が 5 以下のときに施工してはならない。

13 目地工の施工に当たっては、次の規定による。

- ( 1 ) 受注者は、横及び縦継目を加熱し密着させ、平坦に仕上げなければならない。
- ( 2 ) 受注者は、雨水等の浸入を防止するために、標準作業がとれる場合には、構造物との接触部に成型目地材を用い、局部的な箇所等小規模の場合には、構造物との接触部に注入目地材を用いなければならない。
- ( 3 ) 成型目地材はそれを溶融して試験したとき、注入目地材は、表 12-5-6 の規格を満足するものでなければならない。

表 12-5-6 目地材の規格

項 目	規 格 値	試 験 法
針入度 (円錐針)(mm)	9 以下	舗装調査・試験法便覧
流 れ (mm)	3 以下	
引張量 (mm)	10 以上	

- ( 4 ) 成型目地材は、厚さが 10mm、幅がグースアスファルトの層の厚さに等しいものでなければならない。
- ( 5 ) 注入目地材の溶解は、間接加熱によらなければならない。
- ( 6 ) 注入目地材は、高温で長時間加熱すると変質し劣化する傾向があるから、受注者は、できるだけ短時間で指定された温度に溶解し、使用しなければならない。
- ( 7 ) 受注者は、目地内部、構造物側面、成型目地に対してはプライマーを塗布しなければならない。
- ( 8 ) プライマーの使用量は、目地内部に対しては 0.3 ㊦/㎡、構造物側面に対しては 0.2 ㊦/㎡、成型目地材面に対しては 0.3 ㊦/㎡とする。

#### 12 - 5 - 4 コンクリート舗装工

コンクリート舗装工の施工については、第 1 編 3 - 11 - 4 コンクリート舗装工の規定によるものとする。

### 第 6 節 舗装付帯工

#### 12 - 6 - 1 区画線工

区画線工の施工については、第 1 編 3 - 17 - 10 区画線工の規定によるものとする。

# 第 13 章 橋梁下部工事

## 第1節 適用

### 13-1-1 適用

本章は、橋台、橋脚、擁壁、その他これらに類する工種について適用するものとする。

## 第2節 一般事項

### 13-2-1 適用すべき諸基準

適用すべき諸基準については、第1編3-2-1適用すべき諸基準の規定によるもののほか、次の基準類によらなければならない。なお、基準類と設計図書に相違がある場合は、原則として設計図書の規定に従うものとし、疑義がある場合は監督職員に確認を求めなければならない。

- |                  |             |
|------------------|-------------|
| (1) 道路橋支承便覧      | (公社) 日本道路協会 |
| (2) 道路橋補修便覧      | (公社) 日本道路協会 |
| (3) 杭基礎設計便覧      | (公社) 日本道路協会 |
| (4) 鋼管矢板基礎設計施工便覧 | (公社) 日本道路協会 |

### 13-2-2 一般事項

#### 1 輸送工

受注者は、既製杭等の輸送に着手する前に施工計画書に輸送計画に関する事項を記載しなければならない。

#### 2 作業ヤード整備工

(1) 受注者は、ヤード造成を施工するに当たり、工事の進行に支障のないように位置や規模を検討し造成、整備しなければならない。また、必要に応じて上部工組立及び架設ヤードと適切な調整を図らなければならない。

(2) 受注者は、ヤード内に敷砂利を施工する場合、平坦に敷均さなければならない。

## 第3節 土工

### 13-3-1 掘削工

掘削工の施工については、第1編3-3-2掘削工の規定によるものとする。

### 13-3-2 盛土工

盛土工の施工については、第1編3-3-3盛土工の規定によるものとする。

### 13-3-3 整形仕上げ工

整形仕上げ工の施工については、第1編3-3-6整形仕上げ工の規定によるものとする。

### 13-3-4 作業残土処理工

作業残土処理工の施工については、第1編3-3-8作業残土処理工の規定によるものとする。

## 第4節 橋台工

### 13-4-1 作業土工

作業土工の施工については、第1編3-3-7作業土工の規定によるものとする。

### 13-4-2 既製杭工

既製杭工の施工については、第1編3-4-2既製杭工の規定によるものとする。

### 13-4-3 場所打杭工

場所打杭工の施工については、第1編3-4-3場所打杭工の規定によるものとする。

### 13-4-4 躯体工

- 1 基礎材の施工については、第1編3-4-9砕石基礎工の規定によるものとする。
- 2 型枠、支保及び足場の施工については、第1編第3章第8節型枠及び支保、第1編3-20-11足場工の規定によるものとする。
- 3 コンクリートの施工については、第1編第3章第7節コンクリートの規定によるものとする。
- 4 鉄筋の施工については、第1編第3章第9節鉄筋の規定によるものとする。
- 5 受注者は、均しコンクリートの施工について、沈下、滑動、不陸などが生じないようにしなければならない。
- 6 受注者は、鉄筋を露出した状態で工事を完了する場合、防錆、防食、損傷等を受けないようにこれらを保護しなければならない。なお、施工方法に関しては監督職員の承諾を得なければならない。
- 7 受注者は、支承部の箱抜き施工については、道路橋支承便覧の規定による。これ以外の施工方法による場合は、設計図書に関して監督職員の承諾を得なければならない。
- 8 受注者は、海岸部での施工について、塩害に対して十分注意して施工しなければならない。
- 9 受注者は、支承部を箱抜きにした状態で工事を完了する場合は、箱抜き部分に中詰砂を入れて薄くモルタル仕上げしなければならない。ただし、継続して上部工事を行う予定がある場合やこれ以外による場合は、設計図書に関して監督職員と協議しなければならない。
- 10 受注者は、足場の施工については、足場の沈下、滑動を防止するとともに、継手方法やその緊結方法等に十分注意して組立てなければならない。  
また、足場から工具、資材などが落下するおそれがある場合は、落下物防護工を設置しなければならない。
- 11 受注者は、目地材の施工について、設計図書によらなければならない。
- 12 受注者は、水抜きパイプの施工について、設計図書に従い施工するものとし、コンクリート打設後、水抜きパイプの有効性を確認しなければならない。
- 13 受注者は、吸出し防止材の施工について、水抜きパイプから橋台背面の土が流失しないように施工しなければならない。
- 14 受注者は、有孔管の施工について、溝の底を突き固めた後、有孔管及び集水用のフィルター材を埋設しなければならない。有孔管及びフィルター材の種類、規格については、設計図書によらなければならない。

## 第5節 橋脚工

### 13-5-1 作業土工

作業土工の施工については、第1編3-3-7作業土工の規定によるものとする。

### 13-5-2 既製杭工

既製杭工の施工については、第1編3-4-2既製杭工の規定によるものとする。

### 13-5-3 場所打杭工

場所打杭工の施工については、第1編3-4-3場所打杭工の規定によるものとする。

### 13-5-4 躯体工

躯体工の施工については、本章13-4-4躯体工の規定によるものとする。

## 第6節 擁壁工

### 13-6-1 作業土工

作業土工の施工については、第1編3-3-7作業土工の規定によるものとする。

### 13-6-2 コンクリートブロック工

コンクリートブロック工の施工については、第1編3-5-3コンクリートブロック工の規定によるものとする。

### 13-6-3 石積工

石積工の施工については、第1編3-5-5石積(張)工の規定によるものとする。

### 13-6-4 現場打ち擁壁工

現場打ち擁壁工の施工については、第1編第3章第7節コンクリートの規定によるものとする。

## 第7節 法面工

### 13-7-1 法枠工

法枠工の施工については、第1編3-6-5法枠工の規定によるものとする。

### 13-7-2 植生工

植生工の施工については、第1編3-6-3植生工の規定によるものとする。

### 13-7-3 吹付工

吹付工の施工については、第1編3-6-4法面吹付工の規定によるものとする。

# 第 14 章 頭首工工事

## 第1節 適用

### 14-1-1 適用

本章は、頭首工工事における可動堰本体工、固定堰本体工、護床工、魚道工、管理橋下部工、管理橋上部工その他これらに類する工種について適用するものとする。

## 第2節 一般事項

### 14-2-1 適用すべき諸基準

適用すべき諸基準については、第1編3-2-1適用すべき諸基準の規定によるもののほか、次の基準類によらなければならない。なお、基準類と設計図書に相違がある場合は、原則として設計図書の規定に従うものとし、疑義がある場合は監督職員に確認を求めなければならない。

- |                           |            |
|---------------------------|------------|
| (1) 土地改良事業計画設計基準・設計「頭首工」  | 農林水産省農村振興局 |
| (2) 河川砂防技術基準              | 国土交通省      |
| (3) 道路橋支承便覧               | (公社)日本道路協会 |
| (4) 仮締切堤設置基準(案)           | 国土交通省      |
| (5) プレストレストコンクリート工法設計施工指針 | (公社)土木学会   |

### 14-2-2 一般事項

1 受注者は、頭首工の施工における既設堤防の開削、仮締切、仮水路等の施工時期、順序及び構造については設計図書に基づき施工しなければならない。

#### 2 輸送工

受注者は、PC桁等の輸送に着手する前に輸送計画に関する事項を施工計画書へ記載しなければならない。

### 14-2-3 定義

1 堰柱とは、一般にゲート等で流水を制御するために必要な高さまでを堰柱と言う。構造は上部荷重(門柱、操作室、ゲート)及び湛水時の水圧を安全に床版に伝える構造でなければならない。

2 門柱とは、ゲート操作台下端と堰柱天端の間を言い、その必要な高さは引上式ゲートの場合、ゲート全開時の下端高からゲートの高さ及び管理に必要な高さを加えた値とするものとする。

3 水叩きとは、堰本体床版の上、下流に接続し流水による浸食作用から堰本体、床版を保護する平板状の重要な構造物である。

## 第3節 土工

### 14-3-1 掘削工

掘削工の施工については、第1編3-3-2掘削工の規定によるものとする。

### 14-3-2 盛土工

盛土工の施工については、第1編3-3-3盛土工の規定によるものとする。

#### 14-3-3 整形仕上げ工

整形仕上げ工の施工については、第1編3-3-6整形仕上げ工の規定によるものとする。

#### 14-3-4 作業残土処理工

作業残土処理工の施工については、第1編3-3-8作業残土処理工の規定によるものとする。

### 第4節 可動堰本体工

#### 14-4-1 作業土工

作業土工の施工については、第1編3-3-7作業土工の規定によるものとする。

#### 14-4-2 既製杭工

既製杭工の施工については、第1編3-4-1一般事項及び3-4-2既製杭工の規定によるものとする。

#### 14-4-3 場所打杭工

場所打杭工の施工については、第1編3-4-1一般事項及び3-4-3場所打杭工の規定によるものとする。

#### 14-4-4 オープンケーソン基礎工

オープンケーソン基礎工の施工については、第1編3-4-5オープンケーソン基礎工の規定によるものとする。

#### 14-4-5 ニューマチックケーソン基礎工

ニューマチックケーソン基礎工の施工については、第1編3-4-6ニューマチックケーソン基礎工の規定によるものとする。

#### 14-4-6 止水矢板工

止水矢板工の施工については、第1編3-4-7矢板工の規定によるものとする。

#### 14-4-7 床版（堰体）工

- 1 受注者は、床版工の施工に当たっては、床付地盤と敷均しコンクリート、本体コンクリート、止水矢板との水密性を確保しなければならない。
- 2 受注者は、コンクリート打設に当たっては、床版工1ブロックを打継目なく連続して施工しなければならない。なお、コンクリートの打設方法は、層打ちとしなければならない。
- 3 受注者は、埋設される鋼構造物の周辺コンクリートの打込みは、本体コンクリートと同時施工しなければならない。その場合、埋設鋼構造物がコンクリート打込み圧、偏荷重、浮力、その他の荷重によって移動しないように据付架台、支保工その他の据付材で固定するほか、コンクリートが充填しやすいように形鋼等の組合せ部に空気溜りが生じないようにしなければならない。

なお、同時施工が困難な場合は、設計図書に関して監督職員と協議し箱抜き工法（二次コンクリート）とすることができる。その場合、本体（一次）コンクリートと二次コンク

## 第14章 頭首工工事

リートの付着を確保するため、原則としてチップング等の接合面の処理を行い、水密性を確保しなければならない。

- 4 受注者は、埋設鋼構造物周辺のコンクリートは、所定の強度、付着性、水密性を有するとともにワーカビリティに富んだものとし、適切な施工方法で打込み、締固めをしなければならない。
- 5 埋設される鋼構造物が関連工事で施工される場合については、第1編 1 - 1 - 17 受注者相互の協力の規定によるものとする。

### 14 - 4 - 8 堰柱工

- 1 受注者は、端部堰柱の施工に際して、周辺埋戻し土との水密性を確保しなければならない。
- 2 受注者は、コンクリート打設に当たっては、原則として堰柱工1ブロックを打継目なく連続して施工しなければならない。
- 3 埋設される鋼構造物の周辺コンクリートの打込みについては、第2編 14 - 4 - 7 床版（堰体）工3及び4の規定によるものとする。

### 14 - 4 - 9 門柱工

埋設される鋼構造物の周辺コンクリートの打込みについては、第2編 14 - 4 - 7 床版（堰体）工3及び4の規定によるものとする。

### 14 - 4 - 10 ゲート操作台工

- 1 受注者は、コンクリート打設に当たっては、操作台1ブロックを打ち継目なく連続して施工しなければならない。
- 2 受注者は、操作台開孔部の施工について、設計図書に従い補強しなければならない。

### 14 - 4 - 11 水叩（エプロン）工

- 1 受注者は、水叩工の施工に当たっては、床付地盤と均しコンクリート、本体コンクリート及び止水矢板との水密性を確保しなければならない。
- 2 受注者は、コンクリート打設に当たっては、水叩工1ブロックを打ち継目なく連続して施工しなければならない。

### 14 - 4 - 12 洪水吐工

洪水吐工の施工については、第2編 14 - 4 - 7 床版（堰体）工及び 14 - 4 - 8 堰柱工の規定によるものとする。

### 14 - 4 - 13 土砂吐工

土砂吐工の施工については、第2編 14 - 4 - 7 床版（堰体）工及び 14 - 4 - 8 堰柱工の規定によるものとする。

### 14 - 4 - 14 取付擁壁工

受注者は、取付擁壁の施工時期については、仮締切工の切替時期等を考慮した工程としなければならない。

## 第5節 固定堰本体工

### 14 - 5 - 1 作業土工

作業土工の施工については、第1編3-3-7作業土工の規定によるものとする。

#### 14-5-2 既製杭工

既製杭工の施工については、第1編3-4-1一般事項及び3-4-2既製杭工の規定によるものとする。

#### 14-5-3 場所打杭工

場所打杭工の施工については、第1編3-4-1一般事項及び3-4-3場所打杭工の規定によるものとする。

#### 14-5-4 オープンケーソン基礎工

オープンケーソン基礎工の施工については、第1編3-4-5オープンケーソン基礎工の規定によるものとする。

#### 14-5-5 ニューマチックケーソン基礎工

ニューマチックケーソン基礎工の施工については、第1編3-4-6ニューマチックケーソン基礎工の規定によるものとする。

#### 14-5-6 止水矢板工

止水矢板工の施工については、第1編3-4-7矢板工の規定によるものとする。

#### 14-5-7 堰体工

- 1 受注者は、床版部の施工に当たっては、床付地盤と敷均しコンクリート、本体コンクリート及び止水矢板との水密性を確保しなければならない。
- 2 仮締切の施工手順によって、本体コンクリートを打継ぐ場合の施工については、第1編3-7-12継目の規定によるものとする。

#### 14-5-8 水叩(エプロン)工

水叩工の施工については、本章14-4-11水叩(エプロン)工の規定によるものとする。

#### 14-5-9 取付擁壁工

取付擁壁工の施工については、本章14-4-14取付擁壁工の規定によるものとする。

### 第6節 護床工

#### 14-6-1 作業土工

作業土工の施工については、第1編3-3-7作業土工の規定によるものとする。

#### 14-6-2 根固めブロック工

根固めブロック工の施工については、第2編6-7-2根固めブロック工の規定によるものとする。

#### 14-6-3 間詰工

1 間詰コンクリートの施工については、第1編第3章第7節コンクリートの規定によるものとする。

2 受注者は、吸出し防止材の施工について、平滑に施工しなければならない。

#### 14-6-4 沈床工

沈床工の施工については、第2編6-7-4沈床工の規定によるものとする。

## 第14章 頭首工工事

### 14 - 6 - 5 捨石工

捨石工の施工については、第2編6 - 7 - 3捨石工の規定によるものとする。

### 14 - 6 - 6 かご工

かご工の施工については、第1編3 - 6 - 7かご工の規定によるものとし、また、第2編6 - 6 - 6羽口工の規定に準じるものとする。

## 第7節 魚道工

### 14 - 7 - 1 作業土工

作業土工の施工については、第1編3 - 3 - 7作業土工の規定によるものとする。

### 14 - 7 - 2 魚道本体工

受注者は、床版部の施工に当たっては、床付地盤と敷均しコンクリート、本体コンクリート及び止水矢板との水密性を確保しなければならない。

## 第8節 管理橋下部工

### 14 - 8 - 1 管理橋下部工

管理橋下部工の施工については、第2編13 - 4 - 4躯体工1から10の規定に準じるものとする。

## 第9節 管理橋上部工

### 14 - 9 - 1 一般事項

- 1 本節は、管理橋上部工としてプレテンション桁購入工、ポストテンションT（I）桁製作工、プレキャストブロック購入工、プレキャストブロック桁組立工、PCホロースラブ製作工、PC箱桁製作工、架設工（クレーン架設）、架設工（架設桁架設）、架設支保工、床版、横組工、支承工について定めるものである。
- 2 受注者は、シースの施工については、セメントペーストの漏れない構造とし、コンクリート打設時の圧力に耐える強度を有するものを使用しなければならない。
- 3 受注者は、定着具及び接続具の使用については、定着または接続されたPC鋼材がJIS又は、設計図書に規定された引張荷重値に達する前に有害な変形を生じたり、破壊することのないような構造及び強さを有するものを使用しなければならない。
- 4 受注者は、PC鋼材両端のねじの使用については、JIS B 0205-1~4（一般用メートルねじ）に適合する転造ねじを使用しなければならない。

### 14 - 9 - 2 プレテンション桁の購入

- 1 受注者は、プレテンション桁を購入する場合は、JISマーク表示認証製品を製造している工場において製作したものを用いなければならない。
- 2 受注者は、次の規定を満足した桁を用いなければならない。

- (1) PC鋼材についた油、土、ごみ等のコンクリートの付着を害するおそれのあるものを除去し製作されたもの。
  - (2) プレストレッシング時のコンクリート圧縮強度が  $30\text{N}/\text{mm}^2$  以上であることを確認し、製作されたもの。なお、圧縮強度の確認は、構造物と同様な養生条件におかれた供試体を用いて行うものとする。
  - (3) コンクリートの施工について、次の規定により製作されたもの。
    - ア 振動数の多い振動機を用いて、十分に締固めて製作されたもの。
    - イ 蒸気養生を行う場合、コンクリートの打込み後2時間以上経過してから加熱を始めて製作されたもの。また、養生室の温度上昇は1時間当たり  $15^\circ\text{C}$  以下とし、養生中の温度は  $65^\circ\text{C}$  以下として製作するものとする。また、養生終了後は急激に温度を降下させてはならない。
  - (4) プレストレスの導入については、固定装置を徐々にゆるめ、各PC鋼材が一様にゆるめられるように製作されたもの。また、部材の移動を拘束しないようにして製作されたものとする。
- 3 受注者は、型枠を取り外したプレテンション方式の桁に速やかに次の事項を表示するものとする。

- (1) 工事名又は記号
- (2) コンクリート打設年月日
- (3) 通し番号

#### 14-9-3 ポストテンションT(I)桁製作工

- 1 受注者は、コンクリートの施工について、次の事項に従わなければならない。
- (1) 受注者は、主桁型枠製作図面を作成し、設計図書との適合を確認しなければならない
  - (2) 受注者は、桁の荷重を直接受けている部分の型枠の取り外しに当たっては、プレストレス導入後に行わなければならない。その他の部分は、乾燥収縮に対する拘束を除去するため、部材に有害な影響を与えないよう早期に取り外さなければならない。
  - (3) 受注者は、内部及び外部振動によってシースの破損、移動がないように締固めなければならない。
  - (4) 受注者は、桁端付近のコンクリートの施工については、鋼材が密集していることを考慮し、コンクリートが鉄筋、シースの周囲及び型枠のすみずみまで行き渡るように行わなければならない。
  - (5) 受注者は、コンクリートの打込み後にコンクリート表面が早期の乾燥を受けて収縮ひび割れが発生しないように、適切に仕上げなければならない。
- 2 PCケーブルの施工については、次の規定によるものとする。
- (1) 横組シースは、コンクリート打設時の振動、締固めによって、その位置及び方向が移動しないように組立てなければならない。
  - (2) 受注者は、PC鋼材をシースに挿入する前に清掃し、油、土、ごみ等が付着しないよう、挿入しなければならない。
  - (3) シースの継手部はセメントペーストの漏れない構造で、コンクリート打設時にも必要な強度を有し、また、継手箇所が少なくなるようにしなければならない。

## 第14章 頭首工工事

- (4) PC鋼材またはシースが設計図書で示す位置に確実に配置できるよう支持間隔を定めなければならない。
- (5) PC鋼材又はシースがコンクリート打設時の振動、締固めによって、その位置及び方向が移動しないように組立てなければならない。
- (6) 定着具及び接続具の使用については、第2編 14-9-1一般事項3の規定によるものとする。
- (7) 定着具の支圧面をPC鋼材と垂直になるように配慮しなければならない。また、ねじ部分は緊張完了までの期間、さびや損傷を受けたりしないように保護しなければならない。なお、ねじは、第2編 14-9-1一般事項4の規定によるものとする。
- 3 受注者は、PC緊張の施工について、第2編 12-3-2横組工3の規定によるものとする。
- 4 受注者は、グラウトの施工について、第2編 12-3-2横組工4の規定によるものとする。
- 5 受注者は、主桁の仮置きを行う場合、仮置きした主桁に、過大な応力が生じないように支持するとともに、横倒れ防止処置を行わなければならない。
- 6 受注者は、主桁製作設備の施工については、次の規定によるものとする。
  - (1) 主桁製作台の製作については、プレストレスングにより、有害な変形、沈下などが生じないようにするものとする。
  - (2) 桁高が1.5m以上の主桁を製作する場合は、コンクリート打設、鉄筋組立て等の作業に使用するための足場を設置するものとする。この場合、受注者は、作業員の安全を確保するための処置を講じなければならない。

### 14-9-4 プレキャストブロック桁の購入

プレキャストブロック桁を購入する場合は、本章 14-9-2 プレテンション桁の購入の規定によるものとする。

### 14-9-5 プレキャストブロック桁組立工

- 1 受注者は、ブロック取卸しについては、特にブロック接合面の損傷に対して十分な保護をしなければならない。
- 2 ブロック組立ての施工については、次の規定によるものとする。
  - (1) プレキャストブロックの接合に用いる接着剤の使用に当たり材質がエポキシ樹脂系接着剤で強度、耐久性及び水密性がブロック同等以上のものを使用するものとする。エポキシ樹脂系接着剤を使用する場合は、室内で密封して保管し、原則として製造後6ヶ月以上経過したものは使用してはならない。また、水分を含むと品質が劣化するので、雨天の時の作業は中止しなければならない。これ以外の場合は、設計図書によるものとする。

未硬化の接着剤の外観、粘度、可使時間、だれ最小厚さ、硬化した接着剤の比重、引張強さ、圧縮強さ、引張せん断接着強さ、接着強さ、硬さ、特殊な条件下で使用する場合は、高温時の引張強さ、水中硬化時の引張強さ、衝撃強さ、圧縮ヤング係数、熱膨張係数、硬化収縮率、吸水率等について、必要に応じて試験を行い性能を確認しなければならない。

なお、接着剤の試験方法はコンクリート標準示方書・規準編（（公社）土木学会）における、J S C E - H101 プレキャストコンクリート用樹脂系接着剤（橋げた用）品質規格によるものとする。これにより難い場合は、監督職員の承諾を得なければならない。

- (2) プレキャストブロックの接合面は、緩んだ骨材粒、品質の悪いコンクリート、レイタンス、ごみ、油などを取り除かなければならない。
  - (3) プレキャストブロックの連結に当たっては、設計図書に示す品質が得られるように施工しなければならない。
  - (4) プレキャストブロックを連結する場合に、ブロックの位置、形状及びダクトが一致するようにブロックを設置し、プレストレスング中に、くい違いやねじれが生じないようにしなければならない。
- 3 P C ケーブル及び P C 緊張の施工については、本章 14 - 9 - 3 ポストテンション T ( I ) 桁製作工 2 及び 3 の規定によるものとする。
  - 4 グラウトの施工については、次の規定によるものとする。
    - (1) 接着剤の硬化を確認した後にグラウトを行わなければならない。
    - (2) グラウトについては、本章 14 - 9 - 3 ポストテンション T ( I ) 桁製作工 4 の規定によるものとする。

#### 14 - 9 - 6 P C ホロースラブ製作工

- 1 受注者は、円筒型枠の施工について、コンクリート打設時の浮力に対して必要な浮き上がり防止装置について、その内容を施工計画書に記載し、設置しなければならない。
- 2 受注者は、移動型枠の施工について、型枠の移動が円滑に行われるための装置を設置しなければならない。
- 3 コンクリートの施工については、本章 14 - 9 - 3 ポストテンション T ( I ) 桁製作工 1 の規定によるものとする。
- 4 P C ケーブル、P C 緊張の施工については、本章 14 - 9 - 3 ポストテンション T ( I ) 桁製作工 2 及び 3 の規定によるものとする。
- 5 受注者は、主ケーブルに片引きによる P C 固定及び P C 継手がある場合は、プレストレスコンクリート工法設計施工指針（（公社）土木学会）の規定により施工しなければならない。
- 6 グラウトの施工については、本章 14 - 9 - 3 ポストテンション T ( I ) 桁製作工 4 の規定によるものとする。

#### 14 - 9 - 7 P C 箱桁製作工

- 1 移動型枠の施工については、本章 14 - 9 - 6 P C ホロースラブ製作工の規定によるものとする。
- 2 コンクリート、P C ケーブル、P C 緊張の施工については、本章 14 - 9 - 3 ポストテンション T ( I ) 桁製作工 1 から 3 の規定によるものとする。
- 3 P C 固定、P C 継手の施工については、本章 14 - 9 - 6 P C ホロースラブ製作工の規定によるものとする。
- 4 横締め鋼材、横締め緊張、鉛直締め鋼材、鉛直締め緊張、グラウト等がある場合の施工については、本章 14 - 9 - 3 ポストテンション T ( I ) 桁製作工の規定によるものとする。

## 第14章 頭首工工事

する。

### 14 - 9 - 8 クレーン架設工

プレキャスト桁の架設については、第2編 12 - 3 - 1 架設工1の規定によるものとする。

### 14 - 9 - 9 架設桁架設工

架設桁架設については第2編 12 - 3 - 1 架設工2の規定によるものとする。

### 14 - 9 - 10 架設支保工（固定）

支保工及び支保工基礎の施工については、第1編 3 - 8 - 3 型枠及び支保の規定によるものとする。

### 14 - 9 - 11 床版・横組工

横締め鋼材、横締め緊張、横締めグラウトがある場合の施工については、本章 14 - 9 - 3 ポストテンションT（I）桁製作工の規定によるものとする。

### 14 - 9 - 12 支承工

支承工の施工については、第2編 12 - 3 - 3 支承工の規定によるものとする。

# 第 15 章 機場下部工事

## 第1節 適用

### 15-1-1 適用

本章は、機場下部工事における機場本体工、燃料貯油槽工、遊水池工その他これに類する工種に適用するものとする。

なお、ポンプ及びその附属設備の製作据付工事は適用外である。

## 第2節 一般事項

### 15-2-1 適用すべき諸基準

適用すべき諸基準については、第1編3-2-1適用すべき諸基準の規定によるもののほか、次の基準類によらなければならない。なお、基準類と設計図書に相違がある場合は、原則として設計図書の規定に従うものとし、疑義がある場合は監督職員に確認を求めなければならない。

- |                           |            |
|---------------------------|------------|
| (1) 土地改良事業計画設計基準・設計「ポンプ場」 | 農林水産省農村振興局 |
| (2) 杭基礎設計便覧               | (公社)日本道路協会 |
| (3) 鋼管矢板基礎設計施工便覧          | (公社)日本道路協会 |

### 15-2-2 一般事項

- 1 受注者は、河川敷地内への仮置及び仮設物設置等の一時利用に際しては、設計図書による関係法令を遵守し、施工しなければならない。
- 2 受注者は、関連工事（ポンプ、附属設備の据付等）と施工上競合する部分については、施工業者相互で協議し協調し合うものとする。なお、軽微な事項は、施工業者相互の責任において処理するものとし、それ以外については監督職員と協議しなければならない。
- 3 受注者は、機場下部工の施工に先立ち、精密な測量を行い、基準点及び水準点を要所に設けなければならない。また、基準点等の保全に努めなければならない。
- 4 受注者は、施工の支障となる基準点及び水準点については監督職員と協議のうえ移設し、その成果を図面に示して提出しなければならない。
- 5 受注者は、排水施設の設置に伴い、揚水量、地下水位、地盤の沈下等について観測記録を整理し、監督職員に提出しなければならない。
- 6 輸送工
 

受注者は、既製杭等の輸送に着手する前に施工計画書に輸送計画に関する事項を記載しなければならない。

## 第3節 土工

### 15-3-1 掘削工

掘削工の施工については、第1編3-3-2掘削工の規定によるものとする。

### 15-3-2 盛土工

盛土工の施工については、第1編3-3-3盛土工の規定によるものとする。

### 15 - 3 - 3 整形仕上げ工

整形仕上げ工の施工については、第1編3 - 3 - 6 整形仕上げ工の規定によるものとする。

### 15 - 3 - 4 作業残土処理工

作業残土処理工の施工については、第1編3 - 3 - 8 作業残土処理工の規定によるものとする。

## 第4節 機場本体工

### 15 - 4 - 1 作業土工

- 1 作業土工の施工については、第1編3 - 3 - 7 作業土工の規定によるものとする。
- 2 受注者は、基礎下面の土質が設計図書と異なる場合には、設計図書に関して監督職員と協議しなければならない。

### 15 - 4 - 2 既製杭工

既製杭工の施工については、第1編3 - 4 - 2 既製杭工の規定によるものとする。

### 15 - 4 - 3 場所打杭工

場所打杭工の施工については、第1編3 - 4 - 3 場所打杭工の規定によるものとする。

### 15 - 4 - 4 矢板工

矢板工の施工については、第1編3 - 4 - 7 矢板工の規定によるものとする。

### 15 - 4 - 5 本体工

- 1 受注者は、基礎材の敷均し、締固めに当たり、支持力が均等となり、かつ不陸が生じないように施工しなければならない。
- 2 均しコンクリート及びコンクリートの施工については、第1編第3章第7節コンクリートの規定によるものとする。
- 3 鉄筋の施工については、第1編第3章第9節鉄筋の規定によるものとする。
- 4 型枠の施工については、第1編第3章第8節型枠及び支保の規定によるものとする。
- 5 受注者は、目地材の施工位置について、設計図書によらなければならない。
- 6 受注者は、設計図書に示す止水板及び伸縮材で継手を施工し、構造上変位が生じても水密性が確保できるよう施工しなければならない。

### 15 - 4 - 6 燃料貯油槽工

- 1 受注者は、基礎材の敷均し、締固めに当たり、支持力が均等となり、かつ不陸が生じないように施工しなければならない。
- 2 均しコンクリート及びコンクリートの施工については、第1編第3章第7節コンクリートの規定によるものとする。
- 3 鉄筋の施工については、第1編第3章第9節鉄筋の規定によるものとする。
- 4 型枠の施工については、第1編第3章第8節型枠及び支保の規定によるものとする。
- 5 受注者は、防水モルタルの施工に当たり、設計図書に基づき燃料貯油槽に外部から雨水等が進入しないよう施工しなければならない。
- 6 受注者は、充填砂を施工する場合、タンクと燃料貯油槽の間に充填砂が十分行き渡るよう施工しなければならない。なお、充填砂は、特に指定のない場合、乾燥した砂でなけれ

ばならない。

- 7 受注者は、アンカーボルトの施工に当たり、アンカーボルトが、コンクリートの打込みにより移動することがないように設置しなければならない。
- 8 受注者は、目地材の施工位置について、設計図書によらなければならない。
- 9 受注者は、コンクリート打設工の施工に先立ち、施設機械設備据付、各種配線等、二次コンクリート打設の箱抜及びアンカー金具埋設位置等について、関係者と協議のうえ施工しなければならない。

## 第5節 遊水池工

### 15-5-1 作業土工

作業土工の施工については、第1編3-3-7作業土工の規定によるものとする。

### 15-5-2 既製杭工

既製杭工の施工については、第1編3-4-2既製杭工の規定によるものとする。

### 15-5-3 場所打杭工

場所打杭工の施工については、第1編3-4-3場所打杭工の規定によるものとする。

### 15-5-4 矢板工

矢板工の施工については、第1編3-4-7矢板工の規定によるものとする。

### 15-5-5 側壁工

側壁工の施工については、本章15-4-5本体工の規定によるものとする。

### 15-5-6 コンクリート床版工

- 1 均しコンクリート及びコンクリートの施工については、第1編第3章第7節コンクリートの規定によるものとする。
- 2 鉄筋の施工については、第1編第3章第9節鉄筋の規定によるものとする。
- 3 型枠の施工については、第1編第3章第8節型枠及び支保の規定によるものとする。

### 15-5-7 現場打水路工

現場打水路工の施工については、第2編5-6-2現場打ち開渠工の規定によるものとする。

# 第 16 章 地すべり防止工事

## 第1節 適用

### 16-1-1 適用

本章は、地すべり防止工事に係る地表水、地下水排除工、侵食防止工、斜面改良工、抑止杭、アンカー工その他これらに類する工種に適用するものとする。

## 第2節 一般事項

### 16-2-1 適用すべき諸基準

適用すべき諸基準については、第1編3-2-1適用すべき諸基準の規定によるもののほか、次の基準類によらなければならない。なお、基準類と設計図書に相違がある場合は、原則として設計図書の規定に従うものとし、疑義がある場合は監督職員に確認を求めなければならない。

- |                                 |                |
|---------------------------------|----------------|
| (1) 土地改良事業計画設計基準・計画「農地地すべり防止対策」 | 農林水産省農村振興局     |
| (2) PCフレーム工法設計・施工の手引き           | PCフレーム協会       |
| (3) 新版地すべり鋼管杭設計要領               | (一社)斜面防災対策技術協会 |
| (4) 地すべり対策技術設計実施要領              | (一社)斜面防災対策技術協会 |
| (5) 新・斜面崩壊防止工事の設計と実例            | (一社)全国治水砂防協会   |

### 16-2-2 一般事項

- 1 受注者は、施工中工事区域内に新たに予期できなかった亀裂の発生等異常を認めただけの場合、工事を中止し、監督職員と協議しなければならない。ただし、緊急を要する場合には、応急措置をとった後、直ちに監督職員に連絡しなければならない。
- 2 受注者は、集水井の施工に当たっては、常に観測（監視）計画等にて地すべりの状況を把握するとともに、掘削中の地質構造、湧水等を詳細に記録して、異常（数値の変化等）が確認された場合は速やかに監督職員に報告しなければならない。
- 3 輸送工
 

受注者は、既製杭等の輸送に着手する前に施工計画書に輸送計画に関する事項を記載しなければならない。

## 第3節 土工

### 16-3-1 掘削工

掘削工の施工については、第1編3-3-2掘削工の規定によるものとする。

### 16-3-2 盛土工

盛土工の施工については、第1編3-3-3盛土工の規定によるものとする。

### 16-3-3 整形仕上げ工

整形仕上げ工の施工については、第1編3-3-6整形仕上げ工の規定によるものとする。

### 16-3-4 作業残土処理工

作業残土処理工の施工については、第1編3-3-8作業残土処理工の規定によるものとする。

とする。

## 第4節 構造物撤去工

### 16-4-1 構造物取壊し工

構造物取壊し工の施工については、第1編3-19-3 構造物取壊し工の規定によるものとする。

## 第5節 法面工

### 16-5-1 植生工

植生工の施工については、第1編3-6-3 植生工の規定によるものとする。

### 16-5-2 吹付工

吹付工の施工については、第1編3-6-4 法面吹付工の規定によるものとする。

## 第6節 水抜きボーリング工

### 16-6-1 水抜きボーリング工

- 1 受注者は、集水井内から水抜きボーリングを施工する場合、集水井内部の酸素濃度測定を行うとともに、ガス噴出、酸欠等のおそれがある場合、換気方法等について、事前に監督職員と協議しなければならない。
- 2 受注者は、ボーリングの施工に先立ち、孔口の法面を整形し、完成後の土砂崩壊が起きないようにしなければならない。
- 3 保孔管は、削孔全長に挿入するものとし、設計図書で指定する場合を除き、硬質ポリ塩化ビニル管とするものとする。
- 4 保孔管のストレーナー加工は、設計図書による。
- 5 受注者は、せん孔完了後、各箇所ごとに、せん孔地点の脇に、番号、完了年月日、孔径、延長、施工業者名を記入した標示板を立てなければならない。

### 16-6-2 面壁工

- 1 基礎工の施工については、第1編3-4-8 砂基礎工、3-4-9 砕石基礎工の規定によるものとする。
- 2 コンクリートの施工については、第1編第3章第7節コンクリートの規定によるものとする。
- 3 鉄筋工の施工については、第1編第3章第9節鉄筋の規定によるものとする。
- 4 型枠工の施工については、第1編3-8-2 型枠の規定によるものとする。
- 5 足場の施工については、第1編3-20-11 足場工の規定によるものとする。

## 第7節 集水井設置工

### 16-7-1 作業土工

作業土工の施工については、第1編3-3-7 作業土工の規定によるものとする。

### 16 - 7 - 2 集水井工

- 1 受注者は、集水井の掘削が予定深度まで掘削しない前に多量の湧水があった場合、又は予定深度まで掘削した後においても湧水がない場合には、速やかに監督職員に報告し、設計図書に関して指示を受けなければならない。
- 2 受注者は、集水井の設置位置及び深度について、現地状況により設計図書に定めた設置位置及び深度に支障がある場合は、設計図書に関して監督職員と協議しなければならない。

### 16 - 7 - 3 集水ボーリング工

集水ボーリング工の施工については、本章 16 - 6 - 1 水抜きボーリング工の規定によるものとする。

### 16 - 7 - 4 排水ボーリング工

排水ボーリング工の施工については、本章 16 - 6 - 1 水抜きボーリング工の規定によるものとする。

## 第8節 抑止杭工

### 16 - 8 - 1 作業土工

作業土工の施工については、第1編3 - 3 - 7 作業土工の規定によるものとする。

### 16 - 8 - 2 抑止杭工

- 1 受注者は、杭の施工順序について、施工計画書に記載しなければならない。
- 2 受注者は、杭建込みのための削孔に当たっては、地形図、土質柱状図等を検討して、地山のかく乱、地すべり等の誘発をさけるように施工しなければならない。
- 3 受注者は、杭建込みのための削孔作業においては、排出土及び削孔時間等から地質の状況を記録し、基岩または固定地盤面の深度を確認のうえ、施工しなければならない。
- 4 既製杭による施工
  - (1) 既製杭の施工については、第1編3 - 4 - 2 既製杭工の規定によるものとする。
  - (2) 受注者は、削孔に人工泥水を用いる場合、沈殿槽や排水路等からの水の溢流、地盤への浸透をさけなければならない。
  - (3) 受注者は、杭の建込みに当たっては、各削孔完了後に直ちに挿入しなければならない。
  - (4) 受注者は、既製杭の施工に当たっては、掘進用刃先、拡孔錘等の数を十分用意し、地質の変化等にも直ちに即応できるように配慮しておかなければならない。
- 5 場所打杭による施工
 

場所打杭の施工については、第1編3 - 4 - 3 場所打杭工の規定によるものとする。
- 6 シャフト工（深礎工）による施工
  - (1) 受注者は、仮巻コンクリートの施工を行う場合は、予備掘削を行いコンクリートはライナープレートと隙間なく打設しなければならない。
  - (2) 受注者は、深礎掘削を行うに当たり、常に鉛直を保持し支持地盤まで連続して掘削するとともに、余掘りは最小限にしなければならない。また、常に孔内の排水を行うものとする。
  - (3) 受注者は、掘削孔の全長にわたって土留工を行い、かつ撤去してはならない。これに

より難しい場合は、設計図書に関して監督職員と協議しなければならない。また、土留材は脱落、変形及び緩みのないよう組立てなければならない。

なお、掘削完了後、支持地盤の地質が水を含んで軟化するおそれがある場合には、速やかに孔底をコンクリートで覆わなければならない。

- (4) 受注者は、ライナープレートの組立に当たり、偏心と歪みを出来るだけ小さくするようにしなければならない。
- (5) 受注者は、孔底が設計図書に示す支持地盤に達したことを、掘削深度、掘削土砂、地質柱状図などにより確認し、その資料を整備及び保管し、監督職員の請求があった場合は、速やかに提示するとともに、工事完成時に監督職員へ提出しなければならない。
- (6) 受注者は、コンクリート打設に当たり、打込み量及び打込み高を常に計測しなければならない。
- (7) 受注者は、軸方向鉄筋の継手は機械式継手とし、せん断補強鉄筋は重ね継手または機械式継手とする。これにより難しい場合は、監督職員の承諾を得なければならない。
- (8) 受注者は、深礎工において鉄筋を組み立てる場合は、適切な仮設計画のもと所定の位置に堅固に組み立てるとともに、曲がりやよじれが生じないように、土留材に固定しなければならない。ただし、鉄筋の組立てにおいては、組立て上の形状保持等のための溶接を構造設計上考慮する鉄筋に対して行ってはならない。
- (9) 受注者は、土留材と地山との間に生じた空隙部に、全長にわたって裏込注入を行わなければならない。なお、裏込注入材料が設計図書に示されていない場合には、監督職員の承諾を得なければならない。
- (10) 裏込材注入圧力は、低圧(0.1N/mm<sup>2</sup>程度)とするが、これにより難しい場合は、施工に先立って監督職員の承諾を得なければならない。
- (11) 受注者は、グラウトの注入方法については、施工計画書に記載し、施工に当たっては施工記録を整備保管し、監督職員の請求があった場合は速やかに提示するとともに、工事完成時に監督職員へ提出しなければならない。
- (12) 受注者は、掘削中に湧水が著しく多くなった場合は、設計図書に関して監督職員と協議しなければならない。
- (13) 受注者は、ライナープレートなしで掘削可能と判断した場合、又は補強リングが必要となった場合、監督職員と協議しなければならない。
- (14) 受注者は、殻運搬処理を行うに当たり、運搬物が飛散しないように、適正な処理を行わなければならない。

## 第9節 水路工

### 16-9-1 承水路工

- 1 受注者は、水路工の施工において、法面より浮き上がらないよう施工しなければならない。
- 2 受注者は、野面石水路において、石材の長手を流路方向に置き、中央部及び両端部には大石を使用しなければならない。
- 3 受注者は、コルゲートフリュームの組立に当たり、上流側又は高い側のセクションを、

下流側又は低い側のセクションの内側に重ね合うようにし、重ね合わせ部の接合は、フリーム断面の両側で行うものとし、底部で行ってはならない。

また、埋戻し後もボルトの締結状態を点検し、ゆるんでいるものがあれば締め直しを行わなければならない。

#### 16 - 9 - 2 排水路工

排水路工の施工に当たり、本章 16 - 9 - 1 承水路工及び第2編6 - 8 - 2 柵渠工の規定に準じるものとする。

### 第10節 暗渠工

#### 16 - 10 - 1 明暗渠工

- 1 受注者は、明暗渠工の施工について、本章第9節水路工の規定によるものとする。
- 2 受注者は、水路の両側を良質な土砂で埋戻し、構造物に損傷を与えないよう締固め、排水路に表流水が流れ込むようにしなければならない。
- 3 地下水排除のための暗渠部の施工については、本章 16 - 10 - 2 暗渠工の規定によるものとする。

#### 16 - 10 - 2 暗渠工

受注者は、地下水排除のため暗渠の施工に当たっては、基礎を固めた後、透水管及び集水用のフィルター材を埋設しなければならない。透水管及びフィルター材の種類、規格については、設計図書によらなければならない。

### 第11節 排土盛土工

#### 16 - 11 - 1 掘削工

掘削工の施工については、第1編3 - 3 - 2 掘削工の規定によるものとする。

#### 16 - 11 - 2 盛土工

盛土工の施工については、第1編3 - 3 - 3 盛土工の規定によるものとする。

#### 16 - 11 - 3 整形仕上げ工

整形仕上げ工の施工については、第1編3 - 3 - 6 整形仕上げ工の規定によるものとする。

#### 16 - 11 - 4 植生工

植生工の施工については、第1編3 - 6 - 3 植生工の規定によるものとする。

#### 16 - 11 - 5 吹付工

吹付工の施工については、第1編3 - 6 - 4 法面吹付工の規定によるものとする。

### 第12節 アンカー工

#### 16 - 12 - 1 アンカー工

アンカー工の施工については、第1編3 - 6 - 6 アンカー工の規定によるものとする。

#### 16 - 12 - 2 受圧版

- 1 コンクリートの施工については、第1編第3章第7節コンクリートの規定によるものとする。

する。

- 2 鉄筋工の施工については、第1編第3章第9節鉄筋の規定によるものとする。
- 3 型枠工の施工については、第1編3-8-2型枠の規定によるものとする。

### 16-12-3 プレキャスト受圧板

- 1 受注者は、凸凹の著しい法面ではプレキャスト受圧板が密着しにくいので、あらかじめコンクリート又はモルタル吹付け工などで凸凹を少なくした後に施工しなければならない。
- 2 受注者は、プレキャスト受圧板を切土面に施工する場合、設計図書に基づいて平滑に切り取らなければならない。切り過ぎた場合には、粘性土を使用し、十分締固め整形しなければならない。
- 3 受注者は、プレキャスト受圧板の施工に当たり、緩んだ転石、岩塊等は落下の危険がないよう除去しなければならない。
- 4 受注者は、プレキャスト受圧板の設置に当たり、基盤との密着を図り、アンカーピン等で滑動しないよう施工しなければならない。

## 第13節 耕地復旧工

### 16-13-1 水田復旧工

水田復旧工の施工については、第1編3-15-2水田復旧工の規定によるものとする。

### 16-13-2 畑地復旧工

畑地復旧工の施工については、第1編3-15-3畑地復旧工の規定によるものとする。

## 第14節 道路復旧工

### 16-14-1 路体盛土工

路体盛土工の施工については、第1編3-17-2路体盛土工の規定によるものとする。

### 16-14-2 路床盛土工

路床盛土工の施工については、第1編3-17-3路床盛土工の規定によるものとする。

### 16-14-3 舗装準備工

舗装準備工の施工については、第1編3-17-4舗装準備工の規定によるものとする。

### 16-14-4 アスファルト舗装工

アスファルト舗装工の施工については、第1編3-17-5アスファルト舗装工の規定によるものとする。

### 16-14-5 コンクリート舗装工

コンクリート舗装工の施工については、第1編3-17-6コンクリート舗装工の規定によるものとする。

### 16-14-6 砂利舗装工

砂利舗装工の施工については、第1編3-17-7砂利舗装工の規定によるものとする。

### 16-14-7 道路用側溝工

道路用側溝工の施工については、第1編3-17-8道路用側溝工の規定によるものとする。

る。

**16 - 14 - 8 安全施設工**

安全施設工の施工については、第1編3 - 17 - 9 安全施設工の規定によるものとする。

**16 - 14 - 9 区画線工**

区画線工の施工については、第1編3 - 17 - 10 区画線工の規定によるものとする。

**16 - 14 - 10 縁石工**

縁石工の施工については、第1編3 - 17 - 11 縁石工の規定によるものとする。

**第15節 水路復旧工**

**16 - 15 - 1 土水路工**

土水路工の施工については、第1編3 - 16 - 2 土水路工の規定によるものとする。

**16 - 15 - 2 プレキャスト水路工**

プレキャスト水路工の施工については、第1編3 - 16 - 3 プレキャスト水路工の規定によるものとする。

# 第17章 PCタンク工事

## 第1節 適用

### 17-1-1 適用

本章は、PCタンク（プレストレストコンクリート製円筒形タンク）工事における側壁工、PC工、歩廊工、屋根工、付帯設備工その他これに類する工種に適用するものとする。

## 第2節 一般事項

### 17-2-1 適用すべき諸基準

適用すべき諸基準については、第1編3-2-1適用すべき諸基準の規定によるもののほか、次の基準類によらなければならない。なお、基準類と設計図書に相違がある場合は、原則として設計図書の規定に従うものとし、疑義がある場合は監督職員に確認を求めなければならない。

- |                                  |            |
|----------------------------------|------------|
| (1) 土地改進黨業設計指針「ファームポンド」          | 農林水産省農村振興局 |
| (2) プレストレストコンクリート工法設計施工指針        | (公社)土木学会   |
| (3) 水道用プレストレストコンクリートタンク設計施工指針・解説 | (公社)日本水道協会 |

### 17-2-2 一般事項

受注者は、設計図書に記載がある場合を除き、PCタンク完成後できるだけ速やかに水張り試験を行い、漏水がないことを確認しなければならない。

なお、これにより難しい場合は、監督職員と協議しなければならない。

## 第3節 土工

### 17-3-1 作業土工

作業土工の施工については、第1編3-3-7作業土工の規定によるものとする。

### 17-3-2 作業残土処理工

作業残土処理工の施工については、第1編3-3-8作業残土処理工の規定によるものとする。

## 第4節 床版工

### 17-4-1 床版工

- 1 均しコンクリート及びコンクリートの施工については、第1編第3章第7節コンクリートの規定によるものとする。
- 2 鉄筋の施工については、第1編第3章第9節鉄筋の規定によるものとする。
- 3 型枠の施工については、第1編第3章第8節型枠及び支保の規定によるものとする。
- 4 受注者は、防水、防食のためにコンクリート表面に塗膜を作る場合、水質に悪影響を与えないものを使用しなければならない。

## 第5節 側壁工

### 17-5-1 側壁工

- 1 均しコンクリート及びコンクリートの施工については、第1編第3章第7節コンクリートの規定によるものとする。
- 2 鉄筋の施工については、第1編第3章第9節鉄筋の規定によるものとする。
- 3 型枠の施工については、第1編第3章第8節型枠及び支保の規定によるものとする。
- 4 受注者は、防水、防食のために側壁内側に塗膜を作る場合、水質に悪影響を与えないものを使用しなければならない。
- 5 受注者は、部材の保管に当たり、部材に有害な応力が生じないように支持しなければならない。  
また、接合金具等に有害な錆が生じないように適切な処置を講じなければならない。
- 6 受注者は、側壁の接合面に緩んだ骨材粒、レイタンス、ごみ、油などがついている場合、確実に取り除かなければならない。
- 7 受注者は、側壁接合時の支保工について、接合作業中の荷重及び緊張作業による部材の変形などに対応できる構造と強度を有するものを使用しなければならない。

## 第6節 PC工

### 17-6-1 縦締工

受注者は、縦締工の施工について、第2編 12-3-2 横組工の規定に準じるものとする。

### 17-6-2 横締工

受注者は、横締工の施工について、本章 17-6-1 縦締工の規定に準じるものとする。

## 第7節 歩廊工

### 17-7-1 歩廊工

- 1 受注者は、歩廊工の施工に当たっては、平坦にかつ雨水が集中しないよう、構造に影響しない範囲で勾配又は溝切を行うものとする。
- 2 受注者は、歩廊工を設計図書に基づいて施工できない場合、監督職員と協議しなければならない。

## 第8節 屋根工

### 17-8-1 屋根工

受注者は、屋根等に防水処理を施す場合、その効果が十分発揮できる材料を選定しなければならない。

## 第9節 付帯設備工

### 17-9-1 付帯設備工

受注者は、階段工、人孔工、換気塔工、避雷針工、手摺工、雨樋工を設計図書に基づいて施工できない場合、監督職員と協議しなければならない。

## 第10節 管体工

### 17-10-1 管体工

管体工の施工については、第2編第7章第6節管体工の規定によるものとする。

### 17-10-2 弁設置工

弁設置工の施工については、第2編7-6-5弁設置工の規定によるものとする。

## 第11節 舗装工

### 17-11-1 舗装準備工

舗装準備工の施工については、第1編3-11-2舗装準備工の規定によるものとする。

### 17-11-2 アスファルト舗装工

アスファルト舗装工の施工については、第1編3-11-3アスファルト舗装工の規定によるものとする。

# 第 18 章 ため池改修工事

## 第1節 適用

### 18-1-1 適用

本章は、ため池改修の堤体工、地盤改良工、洪水吐工、取水施設工、浚渫工その他これらに類する工種について適用するものとする。

## 第2節 一般事項

### 18-2-1 適用すべき諸基準

適用すべき諸基準については、第1編3-2-1適用すべき諸基準の規定によるもののほか、次の基準類によらなければならない。なお、基準類と設計図書に相違がある場合は、原則として設計図書の規定に従うものとし、疑義がある場合は監督職員に確認を求めなければならない。

(1) 土地改良事業設計指針「ため池整備」 農林水産省農村振興局

### 18-2-2 一般事項

ため池工事の対象は高さ(堤高)15m未満のフィルタイプのため池(調整池を含む。)とし、高さ(堤高)15m以上のため池については、第2編第10章フィルダム工事によるものとする。

### 18-2-3 定義

- 1 「鋼土、刃金土」とは、堤体盛土のうち遮水を目的とした部分をいう。特に「刃金土」という場合は、遮水性部分又は工法を示し、「鋼土」とは遮水性部分に用いる材料を示す場合もある。
- 2 「抱土」とは、堤体盛土の遮水性部分より上流側に位置し、遮水性部分のトランジション的機能を目的としたものをいう。
- 3 「さや土」とは、堤体盛土の下流側に位置し堤体の安定性を保つ機能を有するものをいう。
- 4 「ドレーン」とは、堤体からの浸透水による細粒材料の流失を防止し、かつ浸透水を堤体外へ安全に排出流下させることにより、堤体の浸透破壊を防止するものをいう。
- 5 「コンタクトクレイ」とは、土質材料と基礎岩盤面あるいはコンクリート構造物面が接する箇所において密着性をより高めるために貼付ける粘土質材料をいう。
- 6 「前法(表法)」とは、堤体上流側の法面をいう。
- 7 「後法(裏法)」とは、堤体下流側の法面をいう。
- 8 「取水施設」とは、底樋等の土木構造物と取水バルブ(ゲート)等の機械設備を含めたものの総称である。
- 9 「取水設備」とは、取水施設における取水バルブ(ゲート)等の機械設備を示す。
- 10 「樋管」とは、底樋、斜樋を含めたものの総称である。
- 11 「腰ブロック」とはドレーンを保護し、かつ浸透水を堤体外へ速やかに排水流下させる積ブロックをいう。
- 12 「土砂吐」とは、ため池の最も低位置に設けられた池内に堆積する土砂等の排除施設を

いう。

### 第3節 堤体工

#### 18-3-1 雑物除去工

- 1 受注者は、掘削に当たり、堤敷内の腐植土、草木根等の有機物及び基礎として不適当なもの並びに池水の浸透を誘導する雑物（風化土、転石、泥土等）は完全に除去しなければならない。なお、現地状況により完全に除去できない場合には、監督職員と協議しなければならない。
- 2 受注者は、設計図書に基づき工事現場内にある地表物及び物件を処理しなければならない。また、設計図書に示されていない地表物等については、監督職員と協議しなければならない。

#### 18-3-2 表土剥ぎ工

- 1 受注者は、改修する堤体表土の剥ぎ取りに当たり、原則として全面にわたり同時に施工するものとする。  
 なお、やむを得ず盛土の進捗に応じて表土をはぎ取る場合には、表土と盛土が混合しないよう注意しなければならない。
- 2 受注者は、表土の剥ぎ取りに当たり、設計図書に定めのない限り厚さ30cm以上とし、はぎ取り面に樹木の根等が残る場合、これを除去しなければならない。なお、現地状況により除去できない場合には、監督職員と協議しなければならない。

#### 18-3-3 掘削工

受注者は、掘削工の施工について第1編3-3-2掘削工の規定によるものとし、計画基礎地盤標高に達する前に地盤の支持力試験を行い、地盤改良の要否を検討するものとする。なお、試験結果により地盤改良が必要となった場合には、監督職員と協議するものとする。

#### 18-3-4 盛土工

盛土工の施工については、第1編3-3-3盛土工の規定によるものとする。

#### 18-3-5 作業土工

作業土工の施工については、第1編3-3-7作業土工の規定によるものとする。

#### 18-3-6 作業残土処理工

作業残土処理工の施工については、第1編3-3-8作業残土処理工の規定によるものとする。

#### 18-3-7 整形仕上げ工

整形仕上げ工の施工については、第1編3-3-6整形仕上げ工の規定によるものとする。

#### 18-3-8 掘削土の流用工

- 1 受注者は、掘削土を築堤材料へ流用する場合、設計図書によるものとする。
- 2 受注者は、掘削に先立ち掘削土の盛立材料への流用の適否を検討するために掘削箇所を試掘を行うとともに土質試験を実施し、その試験結果を監督職員に提出するものとする。なお、試験項目については監督職員の指示によらなければならない。

### 18-3-9 掘削土の搬出工

- 1 受注者は、泥土等軟弱な土砂を現場外へ搬出する場合、「建設汚泥処理土利用基準」の第4種処理土相当以上(コーン指数( $q_c$ )が $200\text{kN/m}^2$ 以上又は一軸圧縮強度( $q_u$ )が $50\text{kN/m}^2$ 以上)に改良しなければならない。

なお、第4種処理土相当以下の泥土等軟弱な土砂を現場外へ搬出する必要がある場合は、監督職員と協議するものとする。

- 2 受注者は、泥土を他事業、他工事で再利用する場合、事前に泥土に含まれる有害物質に関する試験を行い、「土壌汚染対策法」を満たしていることを確認するものとする。

なお、基準を満たしていない場合は監督職員と協議するものとする。

### 18-3-10 堤体盛立工

- 1 受注者は、築堤用土の採取及び搬入について、1日計画盛土量程度とし、降雨、降雪その他の事由により盛土を中断し、搬入土が余る場合、覆いなどを施して過湿あるいは乾燥土とならないよう処置しなければならない。

- 2 受注者は、築堤用土のまき出し及び転圧に当たり、原則として堤体の縦断方向に施工するものとし、横断方向に層状にならないよう注意しなければならない。

ただし、樋管設置のための開削部で作業が困難な場合はこの限りでない。

- 3 受注者は、まき出した土を、その日のうちに締固めなければならない。

- 4 受注者は、床掘り部の盛立において、湧水のあるときはこれを排除して十分に締固めなければならない。なお、排除の方法等については、監督職員と協議しなければならない。

- 5 受注者は、地山及び既成盛立との接触面について特に十分に締固めなければならない。

- 6 受注者は、タイヤローラ等で転圧作業を行うこととし、作業終了後、降雨が予想される場合のみ平滑ローラで盛立表面の転圧作業を行うものとする。

なお、平滑面仕上げを行った後、再び盛立を施工する場合、表層をかき起した後、次層をまき出し、転圧作業を行うものとする。

- 7 受注者は、地山又は既成盛立との接触面及び地形上ローラの使用が不可能な箇所の転圧に際しては、地山との密着及び既成盛立との均一化を図るよう特に留意し、タンパ、振動ローラ等を使用して十分に締固めなければならない。

- 8 受注者は、転圧作業に当たり、ローラの転圧幅は $30\text{cm}$ 以上重複させなければならない。

- 9 受注者は、法面部の盛土について、規定以上の寸法の広さまでまき出し、十分締固めを行うものとする。

また、はみ出した部分は、盛立完了後に切り取り、丁寧に土羽打ちをして法面を仕上げられるものとする。

- 10 受注者は、冬期の盛立において、盛立面の冰雪又は凍土、霜柱は必ず除去して転圧しなければならない。

また、含水比あるいは締固め密度が所定の値を満足していない場合、その1層を廃棄あるいは再締固めしなければならない。

- 11 受注者は、盛土の施工中において、用土の不適若しくは転圧の不十分、又は受注者の不注意によって湧水あるいは盛立法面の崩壊があった場合、その部分及びこれに関連する部分の盛立について再施工しなければならない。

- 12 受注者は、盛立現場の排水を常に十分行い、雨水等が盛立部分に残留しないよう緩勾配

を付けて仕上げるものとする。

- 13 受注者は、転圧後平滑面ができた場合、次層との密着を図るため、かき起しをしてから次のまき出しを行わなければならない。
- 14 受注者は、まき出し面が乾燥した場合は散水等により、まき出し材料と同程度の含水比となるよう調整し施工しなければならない。
- 15 受注者は、まき出し土中に過大な粒径の岩石、不良土及びその他草木根等がある場合、これを除去しなければならない。
- 16 受注者は、岩盤面に盛立する場合、浮石やオーバーハング部を取り除き、十分清掃のうえコンタクトクレイをはり付けた後施工しなければならない。また、コンタクトクレイを施工するときは、その厚さ及び施工方法について、監督職員と協議しなければならない。
- 17 受注者は、締固めに当たり、過転圧による品質の低下に十分注意し、適正な盛立管理のもとに施工しなければならない。
- 18 受注者は、締固め後、乾燥によるクラックが発生した場合、その処理範囲について監督職員と協議し、健全な層まで取り除き再施工しなければならない。
- 19 受注者は、盛立作業ヤード上で締固め機械を急旋回させてはならない。

#### 18-3-11 裏法フィルタ - 工

受注者は、後法（裏法）フィルターの施工に当たり、一層の仕上り厚さが30cm以下となるようまき出し、タンパ等により締固めなければならない。

#### 18-3-12 腰ブロック工

受注者は、腰ブロックの水抜孔の施工に当たり、硬質ポリ塩化ビニル管（VU 40mm）を1m<sup>2</sup>に1箇所程度の割合で設置しなければならない。

#### 18-3-13 ドレーン工

受注者は、砂によるドレーンについて、一層の仕上り厚さが30cm以下となるようまき出し、振動ローラ等により転圧しなければならない。

## 第4節 地盤改良工

### 18-4-1 浅層改良工

- 1 受注者は、固化材による地盤改良の施工方法を施工計画書に記載し、監督職員に提出しなければならない。なお、これに以外の改良方法を行う場合には、監督職員と協議しなければならない。
- 2 受注者は、所定の添加量となるようにヤードを決め、バックホウ等で固化材を散布するものとする。
- 3 受注者は、バックホウ等により所定の深さまで現地土と固化材を混合・攪拌するものとし、目視による色むらがなくなるまで行うものとする。
- 4 受注者は、固化材を混合、攪拌し所定の養生期間を経た後、基盤面の仕上げを行うものとする。
- 5 受注者は、設計図書に示す種類の固化材を使用するものとする。
- 6 受注者は、浅層改良工の施工に先立ち、室内配合試験を行い、使用する固化材の添加量について監督職員の承諾を得なければならない。
- 7 受注者は、セメント系固化材を使用する場合、浸透流出水のpHを測定するものとする。

なお、測定方法等については、監督職員の指示を受けるものとする。

#### 18 - 4 - 2 深層改良工

- 1 受注者は、セメント系ミルクによる地盤改良の施工方法を施工計画書に記載し、監督職員に提出しなければならない。なお、これに以外の改良方法を行う場合には、監督職員と協議しなければならない。
- 2 受注者は、セメント系ミルクを混合し柱状の固結体を形成し、基礎地盤に所要のせん断耐力を確保するものとする。
- 3 受注者は、地盤改良に当たり、改良むらを無くし、十分な強度が得られるよう慎重に施工しなければならない。
- 4 受注者は、セメント系ミルクを混合し所定の養生期間を経た後、改良による盤ぶくれをバックホウ等により計画の高さまで撤去しなければならない。

なお、撤去したものの処理方法については設計図書によるものとする。

- 5 受注者は、設計図書に示す種類の固化材を使用するものとする。
- 6 受注者は、深層改良工の施工に先立ち、室内配合試験を行い、使用するセメント系ミルクの添加量について監督職員の承諾を得なければならない。
- 7 受注者は、配合試験に用いる土質試料について、現況池底堆積泥土より下方から採取するものとする。
- 8 受注者は、改良深さについて、設計図書に定める深度まで行わなければならない。
- 9 受注者は、施工に先立ってサウンディング試験等により現況地盤の確認を行い、その結果を監督職員に報告するものとする。
- 10 受注者は、施工に際して、ミルク注入量、運転時間等を自記記録計により管理しなければならない。
- 11 受注者は、セメント系固化材を使用する場合、浸透流出水のpHを測定するものとする。  
なお、測定方法等については、監督職員の指示を受けるものとする。

## 第5節 洪水吐工

### 18 - 5 - 1 洪水吐工

- 1 受注者は、堰体に接する部分の掘削に当たり、発破と過掘りを避けて基盤を緩めないようにしなければならない。また、洪水吐の越流堰設置箇所部分の掘削は、正確な断面を保持しなければならない。
- 2 受注者は、設計図書に掘削土等の流用計画が示されている場合、流用工種との工程調整を図り所定量を確保しなければならない。
- 3 受注者は、特に堰体コンクリートと岩盤の密着について留意し、浮石等を除去、清掃のうえモルタルを敷均して施工しなければならない。
- 4 受注者は、堤体越流部及び放水路の断面形状等について、設計図書によるものとし、表面に生じた空隙にはモルタルを充填し、突起部はすべて削り取って平滑に仕上げなければならない。
- 5 受注者は、洪水吐周辺の盛土について、土とコンクリートの境界面が水みちとならない

ように施工しなければならない。

- 6 受注者は、設計図書のとおり床版ずれ止めアンカーを正確に取付けなければならない。

## 第6節 取水施設工

### 18-6-1 取水施設工

- 1 受注者は、底樋管巻立コンクリート及び止水壁周辺の盛土について、境界面が水みちとにならないよう、十分に締固めなければならない。また、締固め機械によって底樋管等に損傷を与えないように注意して施工しなければならない。
- 2 受注者は、取水施設設置のための現況堤体開削部について、盛土材料と旧堤体土とのなじみをよくするため境界面のかき起しや散水を行うものとし、堤体開削部より漏水することのないように施工しなければならない。
- 3 受注者は、設計図書に示すとおり取水施設の継手を設置しなければならない。  
なお、盛土の圧密沈下等により支障を生じないようにしなければならない。
- 4 受注者は、堤体盛土に支障のないよう工程上余裕を持って底樋管を設置するものとする。
- 5 受注者は、斜樋管にヒューム管等を用いる場合、管体に損傷を与えないよう丁寧に取り扱い、継手は水密になるよう接合しなければならない。
- 6 受注者は、底樋管と斜樋管の取付部、斜樋管の取水孔部、施工継手等は漏水のないよう施工しなければならない。
- 7 受注者は、樋管工事の施工に当たり、樋管部巻立てコンクリート打設前及び樋管完成時の各段階で監督職員の確認を受けなければならない。

### 18-6-2 ゲート及びバルブ製作工

- 1 受注者は、製作に先立ち、承諾図書等を2部(承諾後返却分1部を含む)提出するものとする。
- 2 受注者は、完成図書等を3部提出するものとする。なお、完成図書等の内容、様式等については監督職員と打ち合わせのうえ作成するものとする。
- 3 受注者は、製作に使用するすべての材料について、水圧に耐えうる強度を有し、各種形状寸法は正確に承諾図書に適合したものでなければならない。
- 4 受注者は、鋳鋼、鋳鉄、砲金等の鋳造品は十分押湯をし、表面平滑であって、鋳房、気泡、その他鋳造上の欠点のないものでなければならない。

### 18-6-3 取水ゲート工

- 1 受注者は、扉体の主横桁は設計最大水圧を均等に受ける位置に配置しなければならない。
- 2 受注者は、シートフレームの設計、製作に当たり、コンクリートにより弾性支持されるレールと考えられるので、扉体に作用する水圧を有効かつ安全にコンクリートへ分布伝達できるようにしなければならない。
- 3 受注者は、水密部となる扉体及びシートフレームを平削加工したうえ、共摺合せを十分にいき完全なる水密を保たなければならない。
- 4 受注者は、スルースバルブの開閉装置について、おねじ及びめねじがその荷重に耐えられる構造としなければならない。

- 5 受注者は、おねじの軸受部について、開閉が容易に行えるようにベアリングを装置しなければならない。
- 6 受注者は、開閉装置に開閉度を表示する目盛板とハンドルの回転方向による開閉別を区分できる表示板を取付けなければならない。

#### 18 - 6 - 4 土砂吐ゲート工

- 1 受注者は、扉体の主桁は設計最大水深を均等に受ける位置に配置し、その水圧に対して十分な強度を有する構造としなければならない。
- 2 受注者は、シートフレームの設計、製作に当たり、コンクリートにより弾性支持されるレールと考えられるので、扉体に作用する水圧を有効かつ安全に側壁コンクリートへ分布伝達できるようにしなければならない。
- 3 受注者は、水密部となる扉体及びシートフレームを平削加工したうえ、共摺合せを十分にを行い完全なる水密を保たなければならない。
- 4 受注者は、開閉が円滑に行える構造としなければならない。

### 第7節 浚渫工

#### 18 - 7 - 1 土質改良工

- 1 受注者は、浚渫に取りかかる前に目視によって現地の浚渫範囲を示した図面を作成するとともに、監督職員の確認を受けなければならない。
- 2 受注者は、泥土の改良について、その施工方法を施工計画に記載し、監督職員に提出しなければならない。
- 3 受注者は、固化材により泥土の改良を行う場合、所定の添加量となるようにヤードを決めバックホウ等で固化材を散布するものとする。
- 4 受注者は、固化材による泥土の改良について、バックホウ等により所定の深さまで泥土と固化材を混合・攪拌するものとし、目視による色むらがなくなるまで行うものとする。
- 5 受注者は、固化材を混合・攪拌した後、バックホウ等により改良土を均すものとする。
- 6 受注者は、設計図書に示す種類の固化材を使用するものとする。
- 7 受注者は、土壌改良工の施工に先立ち、室内配合試験を行い、使用する固化材の添加量について監督職員の承諾を得なければならない。
- 8 受注者は、セメント系固化材により改良する場合、浸透流出水のpHを測定するものとする。

なお、測定方法等については、監督職員の指示を受けるものとする。

- 9 受注者は、泥土等軟弱な土砂を現場外へ搬出する場合、「建設汚泥処理土利用基準」の第4種処理土相当以上(コーン指数( $q_c$ )が200kN/m<sup>2</sup>以上又は一軸圧縮強度( $q_u$ )が50kN/m<sup>2</sup>以上)に改良しなければならない。

なお、第4種処理土相当以下の泥土等軟弱な土砂を現場外へ搬出する必要がある場合は、監督職員と協議するものとする。

- 10 受注者は、浚渫土を他事業、他工事で再利用する場合、事前に浚渫土に含まれる有害物質に関する試験を行い、「土壌汚染対策法」を満たしていることを確認するものとする。

なお、基準を満たしていない場合は監督職員と協議するものとする。

# 第 20 章 推進工事

## 第1節 適用

### 20-1-1 適用

本章は、推進工、立坑その他これらに類する工種について適用するものとする。

## 第2節 一般事項

### 20-2-1 適用すべき諸基準

適用すべき諸基準については、第1編3-2-1適用すべき諸基準の規定によるもののほか、次の基準類によらなければならない。なお、基準類と設計図書に相違がある場合は、原則として設計図書の規定に従うものとし、疑義がある場合は監督職員に確認を求めなければならない。

- |                      |              |
|----------------------|--------------|
| (1) 下水道推進工法の指針と解説    | (公社) 日本下水道協会 |
| (2) 土木工事一般仕様書・土木工事必携 | 日本下水道事業団     |

### 20-2-2 一般事項

本章に特に定めのない事項については、第1編共通編の規定によるものとする。

## 第3節 土工

### 20-3-1 掘削工

掘削工の施工については、第1編3-3-2掘削工の規定によるものとする。

### 20-3-2 盛土工

盛土工の施工については、第1編3-3-3盛土工の規定によるものとする。

### 20-3-3 作業残土処理工

作業残土処理工の施工については、第1編3-3-8作業残土処理工の規定によるものとする。

## 第4節 推進工

### 20-4-1 立坑工

- 1 受注者は、立坑構築及び復旧に当たり、第1編3-20-5仮設土留・仮締切工の規定によるものとする。
- 2 受注者は、推進工の施工に先立ち、立坑及び薬液注入工を設計図書に示すとおり施工するものとする。
- 3 支圧壁は、設計図書に示す推進抵抗に十分耐えうる構造で、その前面は推力が均等に伝わるよう、推進方向に直角、かつ平面でなければならない。
- 4 受注者は、発進及び到達立坑坑口の施工に当たり、立坑内部に滑材及び地下水等を流入させない強度と水密性を保持する構造としなければならない。
- 5 受注者は、鏡切の施工に当たり、土砂崩落や地下水の流入による事故が発生しないよう、薬液注入の効果を確認するとともに、慎重に作業をおこなわなければならない。

## 20 - 4 - 2 推進機

受注者は推進機の製作に当たり、次の規定によらなければならない。

- (1) 推進機は、外圧に十分耐えうる構造及び掘削機能を有するものでなければならない。
- (2) 現地の土質に最も適した構造とし、地山を緩めないように安全確実に掘削が可能なもので、かつ、方向修正が容易に行える装置を有するものでなければならない。
- (3) カッター機能は掘削能力に優れ、十分な掘削力を有するものでなければならない。
- (4) 隔壁は水圧及び土圧に対して十分耐えうる構造で、かつ、掘削室の点検及び処置ができるよう点検孔を有するものとし、掘削切羽の管理が確実にできる構造でなければならない。
- (5) シールパッキングは、滑材の漏水及び湧水の管内浸水等を防止する目的で用いるもので、使用条件に適合したものでなければならない。

## 20 - 4 - 3 推進作業（密閉型：泥水、泥土圧、土圧、泥濃式推進工法）

- 1 受注者は、推進機の発進に当たり、設計図書のとおり切羽部の地盤を強化し、湧水防止の処置を行ってから発進しなければならない。
- 2 受注者は、初期発進時の推進機操作について十分に試運転を行い、慎重に施工しなければならない。
- 3 受注者は、施工に当たり常に切羽の状況、坑内空気、中心線及び勾配の偏位及び地山の隆起、沈下に留意しながら慎重に作業を進め、施工計画書に従って完成し得るようにたえず日常作業の管理に努めなければならない。
- 4 受注者は、推進に伴い次の項目について測定、観測し、推進日報として監督職員に提出しなければならない。なお、異常が発生した場合は作業を中断し応急処置を行うとともに監督職員に報告しなければならない。
  - (1) 推進管の方向、勾配の測定
  - (2) 地上面及び近接構造物の水準測量
  - (3) ジャッキ圧の測定
  - (4) 支圧壁、土留壁、止水板の状況
  - (5) 掘削土の土質及び地下水の状況
  - (6) 推進機及び推進管の蛇行、回転、変位
  - (7) 掘削土の量及び状態
  - (8) 泥水、滑材、裏込め材の配合及び注入量と注入圧
  - (9) 作業時間及び日進長の測定
- 5 受注者は、ジャッキ圧力を推進管に均等に伝達させるように地山の土質に応じ必要なジャッキを適正に作動させ、切羽等の安定を図りながら推進機が所定のルートを正確に進むようにしなければならない。
- 6 受注者は、推進中に推力が急激に変化した場合、作業を中断して原因を調べ監督職員と協議しなければならない。
- 7 受注者は、作業を中断する場合、必ず切羽仮土留を施工しなければならない。
- 8 受注者は、掘削について原則貫入掘削とし、先掘りをしてはならない。ただし、当たり取りによる不可避的なものについては、最小限にとどめるものとする。
- 9 受注者は、薬液注入及び地盤改良を実施した地盤から発生する泥土は、適正に処理し再

生利用に務めるほか第1編1-1-24建設副産物の規定によるものとする。

- 10 受注者は、異常な湧水及び転石等で作業に支障が生じた場合、直ちに監督職員に連絡するとともに、事後の処理について協議しなければならない。
- 11 受注者は、推進作業に当たり、管体、道路、周囲の構造物に影響がないよう常に監視するものとする。なお、異常を発見した場合は、直ちに作業を中止し、応急処置を行うとともに、事後の処理について監督職員と協議しなければならない。
- 12 受注者は、管内グラウト孔の構造を完全に止水できるものを使用し、その施工には細心の注意を払うものとする。

#### 20-4-4 推進作業（開放型：刃口推進工法）

- 1 受注者は、推進工の刃口について、事前に製作図面を監督職員に提出し、承諾を得るものとする。
- 2 受注者は、推進中常に推進上部の地上面の状況を観測するものとする。なお、異常を発見した場合は、推進を停止し応急処置を行うとともに、事後の処理について監督職員と協議しなければならない。
- 3 受注者は、本章20-4-3推進作業（密閉型：泥水、泥土圧、土圧、泥濃式推進工法）3～12の規定に準じて施工しなければならない。

#### 20-4-5 滑材及び裏込め注入

- 1 滑材についてはベントナイト、裏込め材については、セメントを主材とするものを標準とするが、地山の土質に最も適したものを検討し、監督職員の承諾を得るものとする。
- 2 受注者は、注入量及び注入圧に対し、十分余裕のある注入用機械を使用しなければならない。また、機械器具類は注入中故障のないよう使用に先立ち、検査し、整備しておかななければならない。
- 3 受注者は、注入時に注入液が管の背面に十分いきわたる範囲において、できる限り低圧としなければならない。
- 4 受注者は、注入中に、注入液が地表面に噴出しないよう、また、地表面及び隣接構造物が変異しないよう施工しなければならない。なお、変異を発見した場合は、直ちに作業を中止し応急処置を行うとともに、事後の処理について監督職員と協議しなければならない。
- 5 受注者は、注入作業の実施時間について監督職員との協議に基づき開始・終了しなければならない。
- 6 受注者は、注入作業中、その状態を常に監視し注入効果を最大限に発揮するようにしなければならない。

#### 20-4-6 立坑内管布設工

- 1 立坑内における管体基礎の施工については、第2編第7章第5節管体基礎工の規定によるものとする。
- 2 立坑内における管類の布設については、第2編第7章第6節管体工の規定によるものとする。

## 第5節 仮設工

### 20-5-1 通信及び換気設備工

通信設備及び換気設備については、配置人員及び使用機械等を十分検討し、設置、維持管理するものとする。

### 20-5-2 送排泥設備工

送排泥設備の設置に当たり、推進工程に影響をおよぼさないよう設備能力を検討するとともに、管内面に損傷を与えないよう養生を行うものとする。

### 20-5-3 泥水処理設備工

泥水処理設備については、設計図書に示すとおり設置するものとする。泥水処理設備から発生する汚泥及び処理水については、第1編1-1-24 建設副産物及び第1編3-21-2 事業損失防止費の規定により処理するものとする。

なお、これにより難しい場合については、監督職員と協議するものとする。

### 20-5-4 注入設備工

添加材及び滑材注入設備については、設計図書に示すとおりとする。なお、これにより難しい場合については、監督職員と協議するものとする。

### 20-5-5 推進水替工

推進水替工の施工については、第1編3-20-6 排水処理工の規定によるものとする。

### 20-5-6 補助地盤改良工

補助地盤改良工の施工については、第1編3-13-6 固結工の規定により、設計図書に示す範囲に施工するものとする。



工事請負契約、土木工事共通仕様書等  
に基づく提出様式

# 工事関係書類一覧表の整理

作成時期	工事関係書類					書類作成の位置付け					電子契約システム取扱対象	情報共有システム取扱対象	提出 電子納品	備考		
	種別	No.	書類名称	書類作成の根拠	工事関係書類の様式	書類作成者		提出先		提示						
						発注者	受注者	監督職員	契約担当						受注者保管	
工事前	契約図書	1	工事請負契約書	-	-	-	-	-	-	-	-	-	-	-	-	
		2	土木工事共通仕様書	-	-	-	-	-	-	-	-	-	-	-	-	-
		3	特別仕様書	-	-	-	-	-	-	-	-	-	-	-	-	発注者より提供する
		4	工事数量表	-	-	-	-	-	-	-	-	-	-	-	-	発注者より提供する
		5	図面	-	-	-	-	-	-	-	-	-	-	-	-	発注者より提供する
		6	現場説明書	-	-	-	-	-	-	-	-	-	-	-	-	-
		7	(現場説明に対する)質問回答書	-	-	-	-	-	-	-	-	-	-	-	-	-
	契約関係書類	8	現場代理人及び主任技術者等通知書	建設業法第19条の二 工事請負契約書第10条第1項	様式1	-	-	-	-	-	-	-	-	-	-	-
		9	委任権限除外通知書	工事請負契約書第10条第4項	様式2	-	-	-	-	-	-	-	-	-	-	-
		10	請負代金内訳書及び工程表	工事請負契約書第3条第1項 共通仕様書第1編1-1-4	様式3	-	-	-	-	-	-	-	-	-	-	-
		11	建設業退職金共済制度掛金収納書	共通仕様書第1編1-1-53の4 現場説明書	様式4	-	-	-	-	-	-	-	-	-	-	電子メール等による提出可
		12	建設業退職金共済制度証紙受払簿	平成11年3月31日付11地第269号 建設業退職金共済制度の普及徹底について、の5	-	-	-	-	-	-	-	-	-	-	-	購入状況を把握するため、提出を求める場合がある 電子メール等による提示可
		13	請求書(前払金)	工事請負契約書第35条第1項	様式5	-	-	-	-	-	-	-	-	-	-	-
		14	VE提案書(契約後VE)	工事請負契約書第19条の2第1項 平成27年10月1日付27農振第1408号「契約後VE方式の入札契約手続き等について」	様式6	-	-	-	-	-	-	-	-	-	-	契約締結後にVE提案を行わない場合は不要 電子メール等による提出可
	工事書類	施工計画	15	施工計画書	共通仕様書第1編1-1-7の1	-	-	-	-	-	-	-	-	-	-	重要変更の都度提出
			16	設計図書の照査確認資料(契約書18条第1項1-5号に該当する事実があった場合)	共通仕様書第1編1-1-3の2	-	-	-	-	-	-	-	-	-	-	契約書18条第1項に該当する事実があった場合のみ提出
			17	設計図書の照査確認資料(契約書18条第1項1-5号に該当する事実がない場合)	-	-	-	-	-	-	-	-	-	-	-	契約書18条第1項に該当する事実がない場合は提示
			18	工事測量結果(測量標及び多角点設置)	-	-	-	-	-	-	-	-	-	-	-	-
			19	工事測量結果(設計図書との差異がある場合)	共通仕様書第1編1-1-48の1	-	-	-	-	-	-	-	-	-	-	-
		20	工事測量結果(設計図書との差異がない場合)	-	-	-	-	-	-	-	-	-	-	-	-	設計図書と照合し差異がない場合は提示
		施工体制	21	施工体制台帳	共通仕様書第1編1-1-16の1	様式7-1	-	-	-	-	-	-	-	-	-	-
	21-1		再下請負通知書	工事請負契約書第7条 共通仕様書第1編1-1-16の1	様式7-2	-	-	-	-	-	-	-	-	-	-	
	21-2		作業員名簿	共通仕様書第1編1-1-16の1	様式7-3	-	-	-	-	-	-	-	-	-	-	
	22	施工体系図	共通仕様書第1編1-1-16の2	様式8	-	-	-	-	-	-	-	-	-	-	-	
	その他	23	再生資源利用計画書	共通仕様書第1編1-1-24の5	様式9	-	-	-	-	-	-	-	-	-	-	該当する建設資材を搬入する場合、施工計画書へ含めて提出
		24	再生資源利用促進計画書	共通仕様書第1編1-1-24の6	様式10	-	-	-	-	-	-	-	-	-	-	該当する建設資材を搬入する場合、施工計画書へ含めて提出
		25	通知書(建設リサイクル法第11条)	建設工事に係る資材の再資源化等に関する法律第11条	様式11	-	-	-	-	-	-	-	-	-	-	都道府県知事等に提出 電子メール等による提出可
26		説明書(建設リサイクル法第12条)	建設工事に係る資材の再資源化等に関する法律第12条第1項	様式12	-	-	-	-	-	-	-	-	-	-	電子メール等による提出可	
27		建設工事に係る資材の再資源化に関する法律第13条に基づき(記載事項)	建設工事に係る資材の再資源化等に関する法律第13条第1項	様式13	-	-	-	-	-	-	-	-	-	-	電子メール等による提出可	
27-1		工事の施工効率向上対策議事録	-	様式42	-	-	-	-	-	-	-	-	-	-	-	
施工中	中間前払金	28	中間前払金認定願	工事請負契約書第35条第4項	様式14	-	-	-	-	-	-	-	-	-	請求しなくても不要	
		29	工事出来高内訳書	昭53年7月3日付53経第1224号「公共工事の代金の中間前払金に係る認定等の取扱について」	様式15	-	-	-	-	-	-	-	-	-	-	
		30	検査済材料費計算書	昭53年7月3日付53経第1224号「公共工事の代金の中間前払金に係る認定等の取扱について」	様式16	-	-	-	-	-	-	-	-	-	-	
		31	請求書(中間前払金)	工事請負契約書第35条第3項	様式17	-	-	-	-	-	-	-	-	-	-	-
	完済部分検査	32	指定部分完成通知書	工事請負契約書第39条第1項	様式18	-	-	-	-	-	-	-	-	-	-	-
		33	(指定部分)引渡書	工事請負契約書第39条第1項	様式19	-	-	-	-	-	-	-	-	-	-	-
		34	請求書(指定部分支払)	工事請負契約書第39条第1項	様式20	-	-	-	-	-	-	-	-	-	-	-
		35	既済部分出来高明細書	工事請負契約書第38条第2項	様式21	-	-	-	-	-	-	-	-	-	-	-
	既済部分検査	36	出来形部分検査(第1回)	工事請負契約書第38条第2項	様式22	-	-	-	-	-	-	-	-	-	-	-
		37	既済部分出来高明細書	工事請負契約書第38条第2項	様式21	-	-	-	-	-	-	-	-	-	-	-
		38	請求書(第1回部分払金)	工事請負契約書第38条第5項	様式23	-	-	-	-	-	-	-	-	-	-	-
	修補	39	修補完了報告書	工事請負契約書第32条第1項	様式24	-	-	-	-	-	-	-	-	-	-	修補がなければ不要
		40	修補完了届	工事請負契約書第32条第6項	様式25	-	-	-	-	-	-	-	-	-	-	-
	工期変更	41	工期変更願	工事請負契約書第22条	様式26	-	-	-	-	-	-	-	-	-	-	工期の変更を請求しない場合は不要
42		工期変更協議	共通仕様書第1編1-1-21の3-6	-	-	-	-	-	-	-	-	-	-	-	-	

# 工事関係書類一覧表の整理

作成時期	種別	No.	書類名称	書類作成の根拠	工事関係書類の様式	書類作成の位置付け					電子契約システム取扱対象	情報共有システム取扱対象	提出 電子納品	備考				
						書類作成者		提出先		提示								
						発注者	受注者	監督職員	契約担当	受注者保管								
施工中	契約関係書類	43	支給材料請求書 貸与品請求書	共通仕様書第1編1-1-22の2	様式27	-	-	-	-	-	-	-	-	支給材料、貸与品がない場合は不要				
		44	支給材料受領書 貸与品借用書	工事請負契約書第15条第3項 共通仕様書第1編1-1-22の3	様式28	-	-	-	-	-	-	-	-					
		45	支給材料返還書 貸与品返還書	工事請負契約書第15条第9項 共通仕様書第1編1-1-22の6	様式29	-	-	-	-	-	-	-	-		-			
		46	部分使用承諾	工事請負契約書第34条第1項	-	-	-	-	-	-	-	-	-		-	部分使用がない場合は不要		
	47	工事現場発生材報告書	共通仕様書第1編1-1-23	様式30	-	-	-	-	-	-	-	-	-	-	現場発生材がない場合は不要			
	工事書類	施工管理	48	打合簿(協議)	共通仕様書第1編1-1-2の19	様式31	-	-	-	-	-	-	-	-	-	一部電子納品対象外あり(紙媒体提出のみ)		
			49	打合簿(承諾)	共通仕様書第1編1-1-2の20		-	-	-	-	-	-	-	-	-			
			50	打合簿(指示)	共通仕様書第1編1-1-2の21		-	-	-	-	-	-	-	-	-			
			51	打合簿(提出)	共通仕様書第1編1-1-2の22		-	-	-	-	-	-	-	-	-			
			52	打合簿(報告)	共通仕様書第1編1-1-2の24		-	-	-	-	-	-	-	-	-			
			53	打合簿(通知)	共通仕様書第1編1-1-2の25		-	-	-	-	-	-	-	-	-		-	
			54	関係機関との手続き書類 (許可等の写し)	共通仕様書第1編1-1-46の3		-	-	-	-	-	-	-	-	-		-	手続きがない場合は不要
			55	関係機関との交渉記録 (交渉内容報告)	共通仕様書第1編1-1-46の7		-	-	-	-	-	-	-	-	-		-	交渉がない場合は不要
			56	立会願	工事請負契約書第13条第3項		様式32	-	-	-	-	-	-	-	-		-	最終立会日のものを提出する
			57	施工段階確認簿	施工段階確認実施要領3(3)ウ		様式33	-	-	-	-	-	-	-	-		-	設計図書で規定された場合に提出
		58	材料検査簿	地方農政局請負工事等監督要領 第2章第10(3)	様式34	-	-	-	-	-	-	-	-	-	材料検査結果を記録			
		59	材料承諾	共通仕様書第2編2-1-2	-	-	-	-	-	-	-	-	-	-	設計図書及び監督職員が指示する材料について打合簿(承諾)にて提出			
	60	休日等作業届	共通仕様書第1編1-1-47の1	様式35	-	-	-	-	-	-	-	-	-	-	休日等に作業を行う場合に提出			
	安全管理	61	安全・訓練等実施状況報告書	共通仕様書第1編1-1-37の10(3)	-	-	-	-	-	-	-	-	-	-	-			
		62	事故報告書	共通仕様書第1編1-1-41	様式36	-	-	-	-	-	-	-	-	-	-	事故が発生しなければ不要		
		工管理	63	工事履行報告書	工事請負契約書第11条 共通仕様書第1編1-1-34	様式37	-	-	-	-	-	-	-	-	-	-		
			64	出来形図 出来形数量内訳書	共通仕様書第1編1-1-31の2 中間技術検査実施細則第5	-	-	-	-	-	-	-	-	-	-	-	既存部分検査、中間技術検査を実施しない場合は不要	
	その他	65	廃棄物管理票(マニフェスト)	共通仕様書第1編1-1-24の3	搬出先からの証明	-	-	-	-	-	-	-	-	-	-			
	工事完成時	契約関係書類	66	完成通知書	工事請負契約書第32条第1項	様式38	-	-	-	-	-	-	-	-	-	-		
67			修補完了報告書	工事請負契約書第32条第1項	様式24	-	-	-	-	-	-	-	-	-	修補がなければ不要			
68			修補完了届	工事請負契約書第32条第6項	様式25	-	-	-	-	-	-	-	-	-	-			
69			引渡書	工事請負契約書第32条第4項	様式19	-	-	-	-	-	-	-	-	-	-			
70			請求書(完成払金)	工事請負契約書第33条第1項	様式39	-	-	-	-	-	-	-	-	-	-			
工事書類		71	出来形管理図表	共通仕様書第1編1-1-32の1	土木工事 施工管理基準	-	-	-	-	-	-	-	-	-	-			
		72	出来形数量	共通仕様書第1編1-1-28の2	-	-	-	-	-	-	-	-	-	-	-			
		73	出来形図	共通仕様書第1編1-1-28の3	-	-	-	-	-	-	-	-	-	-	-			
		74	品質管理図表	共通仕様書第1編1-1-32の1	土木工事 施工管理基準	-	-	-	-	-	-	-	-	-	-			
		75	工事材料品質証明書	共通仕様書第1編1-1-26の2	-	-	-	-	-	-	-	-	-	-	-			
76		工事写真	共通仕様書第1編1-1-30の1(3) 共通仕様書第1編1-1-32の1	土木工事 施工管理基準	-	-	-	-	-	-	-	-	-	-	-			
77		工事特性・創意工夫・社会 性等・技術提案確認に関 する実施状況	共通仕様書第1編1-1-50 平成13年4月2日付12経第2806号 別添「工事に関する入札に係る総合 評価落札方式のガイドライン」第 2V2(2)	様式40	-	-	-	-	-	-	-	-	-	-	該当項目がある場合に報告			
78	工事完成図	共通仕様書第1編1-1-29	図面	-	-	-	-	-	-	-	-	-	-	施工承諾の内容を最終の設計図 に反映した図面				
79	電子納品	共通仕様書第1編1-1-40の1	電子媒体	-	-	-	-	-	-	-	-	-	-	CD-R、DVD-R又はBD-R				
その他	80	報告書(建設リサイクル法第 18条)	建設工事に係る資材の再資源化 等に関する法律第16条第1項	様式41	-	-	-	-	-	-	-	-	-	-	該当する資材がある場合提出			
	81	再生資源利用計画書(実 施書)	共通仕様書第1編1-1-24の6 共通仕様書第1編1-1-25	様式9	-	-	-	-	-	-	-	-	-	-	該当する建設資材を搬入した場 合提出			
	82	再生資源利用促進計画書 (案書)	共通仕様書第1編1-1-24の6 共通仕様書第1編1-1-25	様式10	-	-	-	-	-	-	-	-	-	-	該当する建設副産物を搬出した 場合提出			

(注) 提出欄に「」表記のある書類は、打合簿を添付して提出。  
提出物について、共通仕様書第1編1-1-2(29)により伝達された書類の紙による提出は不要とする。  
情報共有システム取扱対象欄に「」表記のある書類は、打合簿に添付することで、情報共有システムによる提出が可能な書類。

## 工事関係書類様式

番号	書 類 名	備 考
様式-1	現場代理人及び主任技術者等通知書	
様式-2	委任権限除外通知書	
様式-3	請負代金内訳書	
様式-4	建設業退職金共済制度掛金収納書	
様式-5	請求書（前払金）	
様式-6	V E提案書	
様式-7	施工体制台帳	
様式-8	施工体系図	
様式-9	再生資源利用計画書（実施書）—建設資材搬入工事用—	
様式-10	再生資源利用促進計画書（実施書）—建設副産物搬出工事用—	
様式-11	通知書	
様式-12	説明書	
様式-13	建設工事に係る資材の再資源化に関する法律第13条に基づく記載事項	
様式-14	中間前払金認定願	
様式-15	工事出来高内訳書	
様式-16	検査済材料費計算書	
様式-17	請求書（中間前払金）	
様式-18	指定部分完成通知書	
様式-19	（指定部分）引渡書	
様式-20	請求書（指定部分支払）	
様式-21	〇〇工事既済部分出来高明細書	
様式-22	出来形部分検査願（第 回）	
様式-23	請求書（第 回部分払金）	
様式-24	修補完了報告書	
様式-25	修補完了届	
様式-26	工期変更願	
様式-27	支給材料（又は貸与品）請求書	
様式-28	支給材料（又は貸与品）受領（又は借用）書	
様式-29	支給材料（又は貸与品）返還書	
様式-30	工事現場発生材報告書	
様式-31	打合簿	
様式-32	立会願	
様式-33	施工段階確認簿	
様式-34	材料検査簿	
様式-35	休日等作業届	
様式-36	事故報告書	
様式-37	工事履行報告書	
様式-38	完成通知書	
様式-39	請求書（完成払金）	
様式-40	工事特性・創意工夫・社会性等・技術提案確認に関する実施状況	
様式-41	報告書	
様式-42	工事の施工効率向上対策打合せ記録簿	

（注）提出部数は原則1部とする。

( 様式 1 - 1 )

## 現場代理人及び主任技術者等通知書

年 月 日

( 契約担当官等 )

( 官 職 氏 名 ) 殿

受注者 住 所  
会社名等  
氏 名

工 事 名

年 月 日契約締結した上記の工事について現場代理人等を下記のとおり定め  
たので工事請負契約書第 1 0 条第 1 項の規定に基づき通知します。

記

現場代理人  
主任技術者 ( 監理技術者 )  
専門技術者

- ( 注 ) 1 . この通知書には、現場代理人等の経歴書を別紙 ( 様式 1 - 2 )  
により作成し、添付すること。  
2 . 変更通知の場合は表記の「現場代理人及び主任技術者等通知書」の  
右横に「( 変更 )」と追記すること。  
3 . 局契約に係るものについては、事業所等を経由して提出すること。

( 様式 1 - 2 )

別紙

## 現場代理人・主任技術者（監理技術者）

### ・ 専門技術者経歴書

- 1 . 氏 名・生年月日・( 年齢 )
- 2 . 住 所
- 3 . 法定資格
- 4 . 学 歴
- 5 . 会社等における地位
- 6 . 当社における勤務年数
- 7 . 職 歴 ( 業務経歴 )  
年 月 日  
年 月 日  
年 月 日  
年 月 日

- ( 注 ) 1 . 経歴書名は、該当しない字句を抹消して使用すること。  
2 . 建設業法第 26 条第 4 項に該当する場合は、監理技術者証の写しを添付すること。

( 様式 2 )

## 委任権限除外通知書

年 月 日

( 契約担当官等 )

( 官 職 氏 名 ) 殿

受注者 住 所  
会社名等  
氏 名

工 事 名

年 月 日契約締結した上記の工事に係る下記事項については、現場代理人に  
権限を委任しないので、工事請負契約書第 1 0 条第 4 項の規定により通知します。

記

( 注 ) 局契約に係るものについては、事業所等を経由して提出すること。

(様式3 - 1)

## 請負代金内訳書

年 月 日

(契約担当官等)

(官職氏名)

殿

受注者 住 所  
会 社 名 等  
現 場 代 理 人

工 事 名

年 月 日契約締結した上記の工事について、工事請負契約書第3条の  
規定に基づき請負代金内訳書を提出します。

項 目	数 量	単 位	金 額
工事費計	1	式	
消費税相当額	1	式	
工事価格	1	式	
工事原価	1	式	
直接工事費	1	式	
間接工事費	1	式	
共通仮設費	1	式	
現場管理費	1	式	
一般管理費等	1	式	
材料費(直接工事費の内数(税抜き))	1	式	
労務費(直接工事費の内数(税抜き))	1	式	
法定福利費(現場管理費の内数(税抜き))	1	式	
建設業退職金共済契約に係る掛金(現場管理費の内数(税抜き))	1	式	
安全衛生費(工事原価の内数(税抜き))	1	式	

(注) 1. 請負代金内訳書は契約締結後速やかに提出すること。

2. 局契約に係るものについては、事業所等を経由して提出すること。

(様式 3 - 2 )

# 工 程 表

年 月 日

( 契約担当官等 )

( 官 職 氏 名 ) 殿

受注者 住 所  
会 社 名 等  
現場代理人

工 事 名

年 月 日契約締結した上記の工事について工事請負契約書第 3 条の規定に基づき、別紙のとおり工程表を提出します。

- ( 注 ) 1 . 工程表は契約締結後速やかに提出すること。  
2 . 局契約に係るものについては、事業所等を経由して提出すること。

( 様式 3 - 3 )

別 紙

# 工 程 表

工 期            年   月   日から  
                  年   月   日まで

工種	細目	数量	月		月		月		月		備 考
			10	20	10	20	10	20	10	20	
			⋮	⋮	⋮	⋮	⋮	⋮	⋮	⋮	

( 注 ) 1 . 工程は棒線をもって表示すること。

2 . 工程に変更があった場合は、変更前の工程を上段に点線で表示すること。

3 . A 4 縦より大きい用紙を使用する場合は折りたたんで A 4 縦とすること。

(様式 4 - 1 )

## 建設業退職金共済制度掛金収納書

年 月 日

( 契約担当官等 )

( 官 職 氏 名 ) 殿

受注者 住 所  
会 社 名 等  
現場代理人

工 事 名

年 月 日契約締結した上記の工事について、土木工事共通仕様書第 1 編 1 - 1 - 53 第 4 項の規定に基づき掛金収納書を提出いたします。

契約金額		購入金額	

( 注 ) 1 . 枠内に掛金収納書を貼り付けること。

2 . 局契約に係るものについては、事業所等を経由して提出すること。

(様式4-2)

## 建設業退職金共済制度報告

年 月 日

(契約担当官等)

(官職氏名) 殿

受注者 住 所  
会社名等  
現場代理人

工 事 名

年 月 日契約締結した上記の工事について、下記理由により建設業退職金共済制度の対象者がいないことを報告いたします。

記

(理由)

(記載例)

- ・下請負業者に照会した結果、自社退職金共済制度に加入しているため。
- ・下請負業者に照会した結果、中小企業退職金共済制度に加入しているため。
- ・施工の全てを自社社員で実施し、社員は自社退職金共済制度に加入しているため。

(注)局契約に係るものについては、事業所等を経由して提出すること。

(様式5-1)

## 請 求 書 (前払金)

年 月 日

(支出官等)

(官職氏名)

殿

受注者 住 所  
会社名等  
氏 名  
【登録番号】

¥ \_\_\_\_\_

年 月 日契約締結した 工事請負代金  
の前払金額(下記内訳のとおり)を工事請負契約書第35条第1項の規定に基づ  
き上記のとおり請求します。

項 目	内 訳	金 額	摘 要
請 負 代 金 額		円	10%対象 ○○○円 (内消費税額○○円)
請負代金額に対する / 10の金額			
今 回 請 求 金 額			

振込先銀行名	
" 口座名義	
" 口座名	
" 口座番号	

- (注) 1 保証証書を添付すること。  
2 上記の「受注者の登録番号」、「消費税の適用税率」及び「内消費税額」については一般会計の場合、記載を省略することができる。  
3 該当のある欄のみ記載し、不必要な事項は抹消して使用すること。

(様式 5 - 2)

## 請求書 (前払金・国庫債務負担行為用)

年 月 日

(支出官等)

(官職氏名)

殿

受注者 住 所  
会社名等  
氏 名  
【登録番号】

¥ \_\_\_\_\_

年 月 日契約締結した 工事の 年度  
出来形予定部分に係る請負代金の前払金額 (下記内訳のとおり) を工事請負契約  
書第 4 1 条第 1 項の規定に基づき上記のとおり請求します。

項 目	内 訳 金 額	摘 要
請 負 代 金 額	円	10%対象 ○○○円 (内消費税額○○円)
年度出来形予定金額		
年度支払年割額		
年度出来形予定金額に対す る / 10 の金額		
今 回 請 求 金 額		

振込先銀行名	
" 口座名義	
" 口座名	
" 口座番号	

(注) 1 保証証書を添付すること。

2 上記の「受注者の登録番号」、「消費税の適用税率」及び「内消費税額」については一般会計の場合、記載を省略することができる。

3 該当のある欄のみ記載し、不必要な事項は抹消して使用すること。

(様式 6 - 1)

年 月 日

支出負担行為担当官  
農政局長

殿

受注者  
住 所  
氏 名

## V E 提 案 書

工事請負契約書第 19 条の 2 に基づき、VE 提案書を提出します。

工 事 件 名		連 絡 者	氏 名	
契 約 締 結 日	年 月 日		TEI	Fax
V E 提案の概要				
番号	項 目 内 容			概算低減額(千円)
概算低減額合計				
V E 提案の詳細				
(1) 設計図書に定める内容と V E 提案の内容の対比等 (様式 2)				
(2) V E 提案による概算低減額と算出根拠 (様式 3)				
(3) その他 (様式 4)、詳細資料及び図面				

注 概算低減額は、提案を審査する上での参考扱い。

(様式6 - 2) 設計図書に定める内容とV E 提案の内容の対比等

番 号		項目内容	
-----	--	------	--

(1) 設計図書に定める内容とV E 提案の内容の対比	
【現状】略図等	【改善案】略図等

(2) 提案理由
----------

(3) V E 提案の実施方法(材料仕様、施工条件、施工要領等を具体的に記入)
-----------------------------------------

(4) 品質保証の証明 (品質保証書の添付等)
-------------------------

(5) その他
---------

注 番号、項目内容は、様式1と整合させること。  
提案項目数分(番号分)作成すること。



(様式6 - 4) その他

番 号		項目内容	
-----	--	------	--

(1) 発注者が別途発注の関連工事との関係

(2) 工業所有権を含むV E 提案の場合、その取扱に関する事項

(3) V E 提案が採用された場合に留意すべき事項(具体的に記入)

注 番号、項目内容は、様式1と整合させること。

(様式 6 - 5)

番 号  
年月日

受注者  
住所  
氏名 殿

支出負担行為担当官  
〇〇農政局長  
〇〇 〇〇

### VE 提案採用通知書

特別仕様書「第 条 VE 提案」に基づき、 年 月 日付けで提出されました VE 提案に対する審査結果について、下記のとおり通知します。

#### 記

工事件名		VE 提案項目数		
契約締結日	年 月 日		採用項目数	
			不採用項目数	

#### VE 提案に対する採否及びその理由

番号	項目内容	採否区分	採否理由	特記事項

注 番号、項目内容は、様式 1 と整合させること  
採否理由は、具体的かつ理解し易い内容とすること

施工体制台帳様式

# 施工体制台帳

[会社名・事業者ID]

[事業所名・現場ID]

建設業の 許 可	許可業種	許 可 番 号			許可(更新)年月日
	工事業	大臣 知事	特定 一般	第 号	年 月 日
	工事業	大臣 知事	特定 一般	第 号	年 月 日

工事名称 及び 工事内容					
発注者名 及び 住 所	〒				
工 期	自	年	月	日	契 約 日
	至	年	月	日	年 月 日

契 約 営 業 所	区 分	名 称		住 所
	元請契約			
	下請契約			

健康保険等 の加入状況	保険加入の 有無	健康保険		厚生年金保険		雇用保険	
		加入 未加入 適用除外	加入 未加入 適用除外	加入 未加入 適用除外	加入 未加入 適用除外		
	事業所整理 記号等	区 分	営業所の名称	健康保険	厚生年金保険	雇用保険	
		元請契約					
	下請契約						

発注者の 監督員名		権限及び 意見申出 方 法	
--------------	--	---------------------	--

監督員名		権限及び 意見申出 方 法	
現 場 代理人名		権限及び 意見申出 方 法	
監理(主任) 技術者名	専 任 非専任	資 格 内 容	
監理技術者 補佐名		資 格 内 容	
専 門 技術者名		専 門 技術者名	
資 格 内 容		資 格 内 容	
担 当 工 事 内 容		担 当 工 事 内 容	

一号特定技能外国人の 従事の状況(有無)	有 無	外国人技能実習生の 従事の状況(有無)	有 無
-------------------------	-----	------------------------	-----

( 記入要領 )

- 1 上記の記載事項が発注者との請負契約書や下請契約書に記載ある場合は、その写しを添付することにより記載を省略することができる。
- 2 監理技術者の配置状況について「専任・非専任」のいずれかに 印を付けること。
- 3 専門技術者には、土木・建築一式工事を施工する場合等でその工事に含まれる専門工事を施工するために必要な主任技術者を記載する。  
( 監理技術者が専門技術者としての資格を有する場合は専門技術者を兼ねることができる。)
- 4 監督員名とは、建設業法第 19 条の 2 第 2 項に基づくものであること。
- 5 健康保険等の加入状況の記入要領は次の通り。  
各保険の適用を受ける営業所について、届出を行っている場合には「加入」、行っていない場合( 適用を受ける営業所が複数あり、そのうち一部について行っていない場合を含む )は「未加入」に 印を付けること。元請契約又は下請契約に係る全ての営業所で各保険の適用が除外される場合は「適用除外」に を付けること。

元請契約欄には元請契約に係る営業所について、下請契約欄には下請契約に係る営業所について記載すること。なお、元請契約に係る営業所と下請契約に係る営業所が同一の場合には、下請契約の欄に「同上」と記載すること。

健康保険の欄には、事業所整理記号及び事業所番号( 健康保険組合にあっては組合名 )を記載すること。一括適用の承認に係る営業所の場合は、本店の整理記号及び事業所番号を記載すること。

厚生年金保険の欄には、事業所整理記号及び事業所番号を記載すること。一括適用の承認に係る営業所の場合は、本店の整理記号及び事業所番号を記載すること。

雇用保険の欄には、労働保険番号を記載すること。継続事業の一括の認可に係る営業所の場合、本店の労働保険番号を記載すること。

- 6 一号特定技能外国人が建設工事に従事する場合には「有」、従事する予定がない場合には「無」に を付けること。
- 7 外国人技能実習生が当該建設工事に従事する場合には「有」、従事する予定がない場合には「無」に を付けること。
- 8 監理技術者補佐欄は、配置を希望する場合のみ記載すること。

《下請負人に関する事項》

会社名 事業者 ID		代表者名	
---------------	--	------	--

住所 電話番号	〒 ( tel - - )		
------------	---------------	--	--

工事名称 及び 工事内容			
--------------------	--	--	--

工期	自 年 月 日	至 年 月 日	契約日	年 月 日
----	---------	---------	-----	-------

建設業の 許可	施工に必要な許可業種	許 可 番 号		許可（更新）年月日
	工事業	大臣 特定 知事 一般	第 号	年 月 日
	工事業	大臣 特定 知事 一般	第 号	年 月 日

健康保険等 の加入状況	保険加入 の有無	健康保険	厚生年金保険	雇用保険
		加入 未加入 適用除外	加入 未加入 適用除外	加入 未加入 適用除外
	事業所整理記号等	営業所の名称	健康保険	厚生年金保険

現場代理人名		安全衛生責任者名	
権 限 及 び 意見申出方法		安全衛生推進者名	
主任技術者名	専 任 非専任	雇用管理責任者名	
資 格 内 容		専門技術者名	
		資 格 内 容	
		担当工事内容	

一号特定技能外国人の 従事の状況（有無）	有 無	外国人技能実習生の 従事の状況（有無）	有 無
-------------------------	-----	------------------------	-----

[ 主任技術者、専門技術者の記入要領 ]

- 主任技術者の配置状況について [ 専任・非専任 ] のいずれかに 印を付すこと。
- 専門技術者には、土木・建築一式工事を施工する場合等でその工事に含まれる専門工事を施工するために必要な主任技術者を記載する。（一式工事の主任技術者が専門工事の主任技術者としての資格を有する場合は専門技術者を兼ねることができる。）  
複数の専門工事を施工するために複数の専門技術者を要する場合は適宜欄を設けて全員を記載する。
- 主任技術者の資格内容（該当するものを選んで記入する。）  
経験年数による場合
  - 1) 大学卒 [ 指定学科 ] 3年以上の実務経験
  - 2) 高校卒 [ 指定学科 ] 5年以上の実務経験
  - 3) その他 10年以上の実務経験

資格等による場合

- 1) 建設業法「技術検定」
- 2) 建築士法「建築士試験」
- 3) 技術士法「技術士試験」
- 4) 電気工事士法「電気工事士試験」
- 5) 電気事業法「電気主任技術者国家試験等」
- 6) 消防法「消防設備士試験」
- 7) 職業能力開発促進法「技能検定」

[健康保険等の加入状況の記入要領]

- 1 下請契約に係る営業所以外の営業所で再下請契約を行う場合には、事業所整理記号等の欄を「下請契約」と「再下請契約」の区分に分けて、各保険の事業所整理記号等を記載すること。
- 2 各保険の適用を受ける営業所について、届出を行っている場合には「加入」、行っていない場合（適用を受ける営業所が複数あり、そのうち一部について行っていない場合を含む）は「未加入」に印を付けること。下請契約又は再下請契約に係る全ての営業所で各保険の適用が除外される場合は「適用除外」に印を付けること。
- 3 健康保険の欄には、事業所整理記号及び事業所番号（健康保険組合にあつては組合名）を記載すること。一括適用の承認に係る営業所の場合は、本店の整理記号及び事業所番号を記載すること。
- 4 厚生年金保険の欄には、事業所整理記号及び事業所番号を記載すること。一括適用の承認に係る営業所の場合は、本店の整理記号及び事業所番号を記載すること。
- 5 雇用保険の欄には、労働保険番号を記載すること。継続事業の一括の認可に係る営業所の場合は、本店の労働保険番号を記載すること。
- 6 一号特定技能外国人が建設工事に従事する場合には「有」、従事する予定がない場合には「無」に印を付けること。
- 7 外国人技能実習生が当該建設工事に従事する場合には「有」、従事する予定がない場合には「無」に印を付けること。

施工体制台帳様式

## 再下請負通知書

直近上位

注文者名 \_\_\_\_\_

【報告下請負業者】

住 所 \_\_\_\_\_

元請名称・ 事業者 ID	
-----------------	--

 会社名・  
事業者 ID \_\_\_\_\_  
代表者名 \_\_\_\_\_

## 《自社に関する事項》

工事名称 及び 工事内容								
工 期	自	年	月	日	注文者との	年	月	日
	至	年	月	日	契 約 日			

建設業の 許 可	施工に必要な許可業種	許 可 番 号		許可(更新)年月日	
	工事業	大臣 知事	特定 一般	第 号	年 月 日
	工事業	大臣 知事	特定 一般	第 号	年 月 日

健康保険等 の加入状況	保険加入 の有無	健康保険	厚生年金保険	雇用保険
		加入 未加入 適用除外	加入 未加入 適用除外	加入 未加入 適用除外
	事業所整 理記号等	営業所の名称	健康保険	厚生年金保険

監 督 員 名		安全衛生責任者名	
権限及び 意見申出方法		安全衛生推進者名	
現場代理人名		雇用管理責任者名	
権限及び 意見申出方法		専 門 技 術 者 名	
主任技術者名	専 任 非専任	資 格 内 容	
資 格 内 容		担 当 工 事 内 容	

一号特定技能外国人の 従事の状況(有無)	有 無	外国人技能実習生の 従事の状況(有無)	有 無
-------------------------	-----	------------------------	-----

《再下請関係》

再下請負業者及び再下請負契約関係について次のとおり報告いたします。

会社名・事業者ID		代表者名	
住所 電話番号			
工事名称 及び 工事内容			
工期	自 至	年 月 日 年 月 日	契約日 年 月 日

建設業の許可	施工に必要な許可業種	許 可 番 号	許可（更新）年月日
	工事業	大臣 特定 第 号 知事 一般	年 月 日
	工事業	大臣 特定 第 号 知事 一般	年 月 日

健康保険等の加入状況	保険加入の有無	健康保険 加入 未加入 適用除外	厚生年金保険 加入 未加入 適用除外	雇用保険 加入 未加入 適用除外	
	事業所整理記号等	営業所の名称	健康保険	厚生年金保険	雇用保険

現場代理人名		安全衛生責任者名	
権限及び意見申出方法		安全衛生推進者名	
主任技術者名	専任 非専任	雇用管理責任者名	
資格内容		専門技術者名	
		資格内容	
		担当工事内容	

一号特定技能外国人の従事の状況（有無）	有 無	外国人技能実習生の従事の状況（有無）	有 無
---------------------	-----	--------------------	-----

# 作業員名簿

( 年 月 日作成)

事業所の名称  
・現場ID \_\_\_\_\_  
所長名 \_\_\_\_\_

本書面に記載した内容は、作業員名簿として安全衛生管理や労働災害発生時の緊急連絡・対応のために元請負業者に提示することについて、記載者本人は同意しています。

一次会社名  
・事業者ID \_\_\_\_\_

元請  
確認欄

提出日 年 月 日

( 次)会社名  
・事業者ID \_\_\_\_\_

番号	ふりがな	職種	生年月日	健康保険	建設業退職金 共済制度	教育・資格・免許			入場年月日
	氏名			年金保険		雇入・職長 特別教育	技能講習	免許	
	技能者ID			年齢	雇用保険				中小企業退職金 共済制度
			年 月 日						年 月 日
			歳						年 月 日
			年 月 日						年 月 日
			歳						年 月 日
			年 月 日						年 月 日
			歳						年 月 日
			年 月 日						年 月 日
			歳						年 月 日
			年 月 日						年 月 日
			歳						年 月 日
			年 月 日						年 月 日
			歳						年 月 日
			年 月 日						年 月 日
			歳						年 月 日

(注) 1. 印欄には次の記号を入れる。

- ...現場代理人  ...作業主任者(注)2.)  ...女性作業員  ...18歳未満の作業員
- ...主任技術者  ...職 長  ...安全衛生責任者  ...能力向上教育  ...危険有害業務・再発防止教育
- ...外国人技能実習生  ...1号特定技能外国人

(注) 2. 作業主任者は作業を直接指揮する義務を負うので、同時に施工されている他の現場や、同一現場においても他の作業個所との作業主任者を兼務することは、法的に認められていないので、複数の選任としなければならない。  
(注) 3. 現場ID・作業員ID・技能者IDは建設キャリアアップシステムに登録されている場合に記載するものであり、登録していない場合は記載不要である

(注) 4. 各社別に作成するのが原則だが、リース機械等の運転者は一緒でもよい。  
(注) 5. 資格・免許等の写しを添付することが望ましい。

(注) 6. 健康保険欄には、左欄に健康保険の名称(健康保険組合、協会けんぽ、建設国保、国民健康保険)を記載。上記の保険に加入しておらず、後期高齢者である等により、国民健康保険の適用除外である場合には、左欄に「適用除外」と記載。

(注) 7. 年金保険欄には、左欄に年金保険の名称(厚生年金、国民年金)を記載。各年金の受給者である場合は、左欄に「受給者」と記載。

(注) 8. 雇用保険欄には右欄に被保険者番号の下4けたを記載。(日雇労働被保険者の場合には左欄に「日雇保険」と記載)事業主である等により雇用保険の適用除外である場合には左欄に「適用除外」と記載。

(注) 9. 建設業退職金共済制度及び中小企業退職金共済制度への加入の有無については、それぞれの欄に「有」又は「無」と記載。

(注) 10. 安全衛生に関する教育の内容(例:雇入時教育、職長教育、建設用リフトの運転の業務に係る特別教育)については「雇入・職長特別教育」欄に記載。

(注) 11. 建設工事に係る知識及び技術又は技能に関する資格(例:登録 基幹技能者、 級 施工管理技士)を有する場合は、「免許」欄に記載。

(注) 12. 記載事項の一部について、別紙を用いて記載しても差し支えない。

(様式8)

施工体系図様式

工事作業所災害防止協議会兼施工体系図( 掲示例 )

発注者名	
工事名称	

工期	自	年	月	日
	至	年	月	日

元請名・事業者ID	
監督員名	
監理技術者名	
監理技術者補佐名	
専門技術者名	
担当工事内容	
専門技術者名	
担当工事内容	

元方安全衛生管理者

会 長	総括安全衛生責任者
-----	-----------

書記

副 会 長	
-------	--

(注) 一次下請負人となる警備会社については、商号又は名称、現場責任者名、工期を記入する。

会社名・事業者ID	
代表者名	
許可番号	
一般/特定の別	一般 / 特定
安全衛生責任者	
主任技術者	
特定専門工事の該当	有 ・ 無
専門技術者	
担当工事内容	
工期	年 月 日 - 年 月 日

会社名・事業者ID	
代表者名	
許可番号	
一般/特定の別	一般 / 特定
安全衛生責任者	
主任技術者	
特定専門工事の該当	有 ・ 無
専門技術者	
担当工事内容	
工期	年 月 日 - 年 月 日

会社名・事業者ID	
代表者名	
許可番号	
一般/特定の別	一般 / 特定
安全衛生責任者	
主任技術者	
特定専門工事の該当	有 ・ 無
専門技術者	
担当工事内容	
工期	年 月 日 - 年 月 日

会社名・事業者ID	
代表者名	
許可番号	
一般/特定の別	一般 / 特定
安全衛生責任者	
主任技術者	
特定専門工事の該当	有 ・ 無
専門技術者	
担当工事内容	
工期	年 月 日 - 年 月 日

会社名・事業者ID	
代表者名	
許可番号	
一般/特定の別	一般 / 特定
安全衛生責任者	
主任技術者	
特定専門工事の該当	有 ・ 無
専門技術者	
担当工事内容	
工期	年 月 日 - 年 月 日

会社名・事業者ID	
代表者名	
許可番号	
一般/特定の別	一般 / 特定
安全衛生責任者	
主任技術者	
特定専門工事の該当	有 ・ 無
専門技術者	
担当工事内容	
工期	年 月 日 - 年 月 日

会社名・事業者ID	
代表者名	
許可番号	
一般/特定の別	一般 / 特定
安全衛生責任者	
主任技術者	
特定専門工事の該当	有 ・ 無
専門技術者	
担当工事内容	
工期	年 月 日 - 年 月 日

会社名・事業者ID	
代表者名	
許可番号	
一般/特定の別	一般 / 特定
安全衛生責任者	
主任技術者	
特定専門工事の該当	有 ・ 無
専門技術者	
担当工事内容	
工期	年 月 日 - 年 月 日

会社名・事業者ID	
代表者名	
許可番号	
一般/特定の別	一般 / 特定
安全衛生責任者	
主任技術者	
特定専門工事の該当	有 ・ 無
専門技術者	
担当工事内容	
工期	年 月 日 - 年 月 日

会社名・事業者ID	
代表者名	
許可番号	
一般/特定の別	一般 / 特定
安全衛生責任者	
主任技術者	
特定専門工事の該当	有 ・ 無
専門技術者	
担当工事内容	
工期	年 月 日 - 年 月 日

会社名・事業者ID	
代表者名	
許可番号	
一般/特定の別	一般 / 特定
安全衛生責任者	
主任技術者	
特定専門工事の該当	有 ・ 無
専門技術者	
担当工事内容	
工期	年 月 日 - 年 月 日

会社名・事業者ID	
代表者名	
許可番号	
一般/特定の別	一般 / 特定
安全衛生責任者	
主任技術者	
特定専門工事の該当	有 ・ 無
専門技術者	
担当工事内容	
工期	年 月 日 - 年 月 日

会社名・事業者ID	
代表者名	
許可番号	
一般/特定の別	一般 / 特定
安全衛生責任者	
主任技術者	
特定専門工事の該当	有 ・ 無
専門技術者	
担当工事内容	
工期	年 月 日 - 年 月 日

会社名・事業者ID	
代表者名	
許可番号	
一般/特定の別	一般 / 特定
安全衛生責任者	
主任技術者	
特定専門工事の該当	有 ・ 無
専門技術者	
担当工事内容	
工期	年 月 日 - 年 月 日

会社名・事業者ID	
代表者名	
許可番号	
一般/特定の別	一般 / 特定
安全衛生責任者	
主任技術者	
特定専門工事の該当	有 ・ 無
専門技術者	
担当工事内容	
工期	年 月 日 - 年 月 日

会社名・事業者ID	
代表者名	
許可番号	
一般/特定の別	一般 / 特定
安全衛生責任者	
主任技術者	
特定専門工事の該当	有 ・ 無
専門技術者	
担当工事内容	
工期	年 月 日 - 年 月 日



(様式10) 再生資源利用促進計画書(実施書) - 建設副産物搬出工事用 -

1. 工事概要 表面に必ずご記入下さい

2. 建設副産物搬出計画

現場内利用の欄には、発生量(掘削等)のうち、現場内で利用したものについて御記入ください。

建築工事において、解体と新築工事を一体的に施工する場合は、解体分と新築分の数量を区分し、それぞれ別に様式を作成して下さい。

裏面

コード\*14(コード\*13で7以内陸処分場を選択した場合のみ記入)

1.山砂利等採取跡地 2.処分場の覆土 3.池沼等の水面埋立 4.谷地埋立 5.農地受入 6.その他

建設副産物の種類	発生量 (掘削等) = + +	現場内利用・減量				現場外搬出について										再生資源利用 促進率 + + + (%)		
		現場内利用		減量化		搬出先名称		区分 どちらかにを 付けて下さい	施工条件の 内容 コード*12	搬出先場所		搬出先 受入地の 種類 コード *13	搬出先 受入地の 用途 コード *14	現場外搬出量	うち現場内 改良分		再生資源 利用促進量 (注2)	
		用途 コード *10	利用量	うち現場内 改良分	減量法 コード *11	減量化量	3ヶ所まで記入できます。4ヶ所以上に わたる時は、用紙を換えて下さい。			住所コード *4	運搬距離 千 百 + -							トン
特定建設副産物	コンクリート塊	トン	トン	トン		搬出先1	公共 民間							トン	トン	トン	%	
	建設発生木材 (木材が廃棄物 になったもの)	トン	トン	トン	トン	搬出先1	公共 民間							トン	トン	トン	%	
	アスファルト・ コンクリート塊	トン	トン	トン	トン	搬出先1	公共 民間							トン	トン	トン	%	
建設副産物	建設発生木材 (伐木材、除根材 など)	トン	トン	トン	トン	搬出先1	公共 民間							トン	トン	トン	%	
	建設汚泥	トン	トン	トン	トン	搬出先1	公共 民間							トン	トン	トン	%	
	建設混合廃棄物	トン	トン	トン	トン	搬出先1	公共 民間							トン	トン	トン	%	
	金属くず	トン	トン	トン	トン	搬出先1	公共 民間							トン	トン	トン	%	
	廃プラスチック	トン	トン	トン	トン	搬出先1	公共 民間							トン	トン	トン	%	
	紙くず	トン	トン	トン	トン	搬出先1	公共 民間							トン	トン	トン	%	
	71ベスト (飛散性)	トン	トン	トン	トン	搬出先1	公共 民間							トン	トン	トン	%	
	その他の分別された 廃棄物	トン	トン	トン	トン	搬出先1	公共 民間							トン	トン	トン	%	
	建設発生土	第一種 建設発生土	地山m <sup>3</sup>	地山m <sup>3</sup>	地山m <sup>3</sup>		搬出先1	公共 民間							地山m <sup>3</sup>	地山m <sup>3</sup>	地山m <sup>3</sup>	%
		第二種 建設発生土	地山m <sup>3</sup>	地山m <sup>3</sup>	地山m <sup>3</sup>		搬出先1	公共 民間							地山m <sup>3</sup>	地山m <sup>3</sup>	地山m <sup>3</sup>	%
第三種 建設発生土		地山m <sup>3</sup>	地山m <sup>3</sup>	地山m <sup>3</sup>		搬出先1	公共 民間							地山m <sup>3</sup>	地山m <sup>3</sup>	地山m <sup>3</sup>	%	
第四種 建設発生土		地山m <sup>3</sup>	地山m <sup>3</sup>	地山m <sup>3</sup>		搬出先1	公共 民間							地山m <sup>3</sup>	地山m <sup>3</sup>	地山m <sup>3</sup>	%	
浚渫土		地山m <sup>3</sup>	地山m <sup>3</sup>	地山m <sup>3</sup>		搬出先1	公共 民間							地山m <sup>3</sup>	地山m <sup>3</sup>	地山m <sup>3</sup>	%	
合計		地山m <sup>3</sup>	地山m <sup>3</sup>	地山m <sup>3</sup>		搬出先1	公共 民間							地山m <sup>3</sup>	地山m <sup>3</sup>	地山m <sup>3</sup>	%	

コード\*10  
1.路盤材 2.裏込材  
3.埋戻し材  
4.その他(具体的に記入)

コード\*11  
1.焼却 2.脱水  
3.天日乾燥  
4.その他(具体的に記入)

コード\*12  
施工条件について  
1.A指定処分  
(発注時に指定されたもの)  
2.B指定処分(もしくは準指定処分)  
発注時には指定されていないが、  
発注後に設計変更し指定処分とされたもの)  
3.自由処分

コード\*13(詳細は「表-4」参照のこと)  
再生資源利用促進  
(再生利用された場合)  
1.他の工事現場(内陸・公共、民間を含む)  
2.再資源化施設(土質改良プラントを含む)  
3.有償売却(工事請負会社が建設副産物を売却し、  
代金を得た場合)  
4.建設発生土ストックヤード(再利用工事が決まっている  
場合)  
5.海面埋立事業(海岸、海浜事業含む)  
最終処分場・その他  
(処分された場合)  
6.最終処分場(海面処分場)  
7.最終処分場(内陸処分場)  
8.建設発生土ストックヤード(再利用工事未定)  
9.焼却施設・最終処分場へ持ち込むための中間  
処理施設  
10.その他(具体的に記入)

注2:再生資源利用促進量について  
現場外搬出量のうち、搬出先の種類  
(コード\*13)が1-5の合計

( 様式 1 1 )

( 別紙様式 )

年 月 日

## 通 知 書

建設工事に係る資材の再資源化等に関する法律第 11 条の規定により別表のとおり通知をします。

殿

通知者官職 氏 名  
官庁所在地  
担当者  
T E L

特定建設資材の利用に関する計画の通知  
特定建設資材廃棄物の発生量の見込みの通知

様式 1  
様式 2

(様式 12 - 1)

## 説 明 書

年 月 日

(契約担当官等)

(官職氏名) 殿

氏 名

\_\_\_\_\_ (法人にあつては商号又は名称及び代表者の氏名)

\_\_\_\_\_ (郵便番号 - ) 電話番号 - -

住 所

建設工事に係る資材の再資源化等に関する法律第 12 条第 1 項の規定により、対象建設工事の分別解体等の計画等に関する事項について下記により説明します。

### 記

1 . 工事の名称 \_\_\_\_\_

2 . 工事の場所 \_\_\_\_\_

3 . 説明内容 添付資料のとおり

4 . 添付資料

( 1 ) 別表 ( 別表 1 ~ 3 のいずれかに必要事項を記載したもの )

別表 1 ( 建設物に係る解体工事 )

別表 2 ( 建設物に係る新築工事等 ( 新築・増築・修繕・模様替 ) )

別表 3 ( 建築以外のものに係る解体工事又は新築工事 ( 土木工事等 ) )

( 2 ) 工程の概要を示す資料

( 3 ) 都道府県知事等の発行する処理施設の許可証の写し

欄には、該当箇所に「レ」を付すこと。

## 分別解体等の計画等

建築物の構造		木造 鉄骨鉄筋コンクリート造 鉄筋コンクリート造 鉄骨造 コンクリートブロック造 その他( )			
建築物に関する調査の結果	建築物の状況	築年数 年、棟数 棟 その他( )			
	周辺状況	周辺にある施設 住宅 商業施設 学校 病院 その他( ) 敷地境界との最短距離 約 m その他( )			
建築物に関する調査の結果及び工事着手前に実施する措置の内容		建築物に関する調査の結果	工事着手前に実施する措置の内容		
	作業場所	作業場所 十分 不十分 その他( )			
	搬出経路	障害物 有( ) 無 前面道路の幅員 約 m 通学路 有 無 その他( )			
	残存物品	有 ( ) 無			
	特定建設資材への付着物	有 ( ) 無			
	その他				
工程ごとの作業内容及び解体方法	工程	作業内容		分別解体等の方法	
	建築設備・内装材等	建築設備・内装材等の取り外し 有 無		手作業 手作業・機械作業の併用 併用の場合の理由( )	
	屋根ふき材	屋根ふき材の取り外し 有 無		手作業 手作業・機械作業の併用 併用の場合の理由( )	
	外装材・上部構造部分	外装材・上部構造部分の取り壊し 有 無		手作業 手作業・機械作業の併用	
	基礎・基礎ぐい	基礎・基礎ぐいの取り壊し 有 無		手作業 手作業・機械作業の併用	
その他 ( )	その他の取り壊し 有 無		手作業 手作業・機械作業の併用		
工事の工程の順序		上の工程における の順序 その他( ) その他の場合の理由( )			
内装材に木材が含まれる場合		の工程における木材の分別に支障となる建設資材の事前の取り外し 可 不可 不可の場合の理由( )			
建築物に用いられた建設資材の量の見込み		トン			
廃棄物発生見込量	種類		量の見込み	発生が見込まれる部分(注)	
	特定建設資材廃棄物の種類ごとの量の見込み及びその発生が見込まれる建築物の部分		コンクリート塊	トン	
			アスファルト・コンクリート塊	トン	
			建設発生木材	トン	
(注) 建築設備・内装材等 屋根ふき材 外装材・上部構造部分 基礎・基礎ぐい その他					
備考					

欄には、該当箇所に「レ」を付すこと。

建築物に係る新築工事等(新築・増築・修繕・模様替)

## 分別解体等の計画等

使用する特定建設資材の種類		コンクリート アスファルト・コンクリート		コンクリート及び鉄から成る建設資材 木材	
建築物に関する調査の結果	建築物の状況	築年数____年、棟数____棟 その他( )			
	周辺状況	周辺にある施設 住宅 商業施設 学校 病院 その他( ) 敷地境界との最短距離 約____m その他( )			
建築物に関する調査の結果及び工事着手前に実施する措置の内容		建築物に関する調査の結果		工事着手前に実施する措置の内容	
	作業場所	作業場所 十分 不十分 その他( )			
	搬出経路	障害物 有( ) 無 前面道路の幅員 約____m 通学路 有 無 その他( )			
	特定建設資材への付着物(修繕・模様替工事のみ)	有 ( ) 無			
	その他				
工程ごとの作業内容	工程		作業内容		
	造成等		造成等の工事 有 無		
	基礎・基礎ぐい		基礎・基礎ぐいの工事 有 無		
	上部構造部分・外装		上部構造部分・外装の工事 有 無		
	屋根		屋根の工事 有 無		
	建築設備・内装等		建築設備・内装等の工事 有 無		
その他 ( )		その他の工事 有 無			
廃棄物発生見込量	特定建設資材廃棄物の種類ごとの量の見込み並びに特定建設資材が使用される建築物の部分及び特定建設資材廃棄物の発生が見込まれる建築物の部分		種類	量の見込み	使用する部分又は発生が見込まれる部分(注)
			コンクリート塊	トン	
			アスファルト・コンクリート塊	トン	
			建設発生木材	トン	
(注) 造成等 基礎 上部構造部分・外装 屋根 建築設備・内装等 その他					
備考					

欄には、該当箇所に「レ」を付すこと。

建築物以外のものに係る解体工事又は新築工事等(土木工事等)

分別解体等の計画等

工作物の構造 (解体工事のみ)		鉄筋コンクリート造 その他( )	
工事の種類		新築工事 維持・修繕工事 解体工事 電気 水道 ガス 下水道 鉄道 電話 その他( )	
使用する特定建設資材の種類 (新築・維持・修繕工事のみ)		コンクリート コンクリート及び鉄から成る建設資材 アスファルト・コンクリート 木材	
工作物に関する調査の結果	工作物の状況	築年数 _____年 その他( )	
	周辺状況	周辺にある施設 住宅 商業施設 学校 病院 その他( ) 敷地境界との最短距離 約 _____m その他( )	
工作物に関する調査の結果及び工事着手前に実施する措置の内容		工作物に関する調査の結果	工事着手前に実施する措置の内容
	作業場所	作業場所 十分 不十分 その他( )	
	搬出経路	障害物 有( ) 無 前面道路の幅員 約 _____m 通学路 有 無 その他( )	
	特定建設資材への付着物 (解体・維持・修繕工事のみ)	有 ( ) 無	
	その他		
工程ごとの作業内容及び解体方法	工程	作業内容	分別解体等の方法 (解体工事のみ)
	仮設	仮設工事 有 無	手作業 手作業・機械作業の併用
	土工	土工事 有 無	手作業 手作業・機械作業の併用
	基礎	基礎工事 有 無	手作業 手作業・機械作業の併用
	本体構造	本体構造の工事 有 無	手作業 手作業・機械作業の併用
	本体付属品	本体付属品の工事 有 無	手作業 手作業・機械作業の併用
	その他 ( )	その他の工事 有 無	手作業 手作業・機械作業の併用
工事の工程の順序 (解体工事のみ)		上の工程における _____の順序 その他( ) その他の場合の理由( )	
工作物に用いられた建設資材の量 の見込み(解体工事のみ)		_____トン	
廃棄物発生見込量	特定建設資材廃棄物の種類ごとの量の見込み(全工事)並びに特定建設資材が使用される工作物の部分(新築・維持・修繕工事のみ)及び特定建設資材廃棄物の発生が見込まれる工作物の部分(維持・修繕・解体工事のみ)		使用する部分又は発生が見込まれる部分(注)
	種類	量の見込み	
	コンクリート塊	_____トン	
	アスファルト・コンクリート塊	_____トン	
	建設発生木材	_____トン	
(注) 仮設 土工 基礎 本体構造 本体付属品 その他			
備考			

欄には、該当箇所に「レ」を付すこと。

(様式13-1)

建設工事に係る資材の再資源化に関する法律第13条に基づく記載事項

年 月 日

(契約担当官等)

(官職氏名) 殿

氏 名

\_\_\_\_\_ (法人にあっては商号又は名称及び代表者の氏名)

(郵便番号 \_\_\_\_\_ ) 電話番号 \_\_\_\_\_ - \_\_\_\_\_

住 所 \_\_\_\_\_

建設工事に係る資材の再資源化等に関する法律第13条第1項に基づき工事請負契約書へ記載する  
(1)分別解体等の方法、(2)解体に要する費用、(3)再資源化等をする施設の名称及び所在地、(4)再資源化等に要する費用について、別紙のとおり提出します。

建築物に係る解体工事

1. 分別解体等の方法

工程ごとの作業内容及び解体方法	工程	作業内容	分別解体等の方法
	建設設備・内装材等	建設設備・内装材等の取り外し 有 無	手作業 手作業・機械作業の併用 併用の場合の理由 ( )
	屋根ふき材	屋根ふき材の取り外し 有 無	手作業 手作業・機械作業の併用 併用の場合の理由 ( )
	外装材・上部構造部分	外装材・上部構造部分の取り壊し 有 無	手作業 手作業・機械作業の併用
	基礎・基礎ぐい	基礎・基礎ぐい取り壊し 有 無	手作業 手作業・機械作業の併用
その他 ( )	その他の取り壊し 有 無	手作業 手作業・機械作業の併用	

(注) 「分別解体の方法」欄については、該当が内場合は記載の必要がない。

2. 解体工事に要する費用(直接工事費) \_\_\_\_\_ 円(税抜き)

- (注) ・解体工事の場合のみ記入する。  
 ・解体工事に伴う分別解体及び積込みに要する費用とする。  
 ・仮設費及び運搬費は含まない。

3. 再資源化等をするための施設の名称及び所在地

特定建設資材廃棄物の種類	施設の名称	所在地

(注) 建設現場において再資源化する場合については、記載不要。

4. 再資源化等に要する費用(直接工事費) \_\_\_\_\_ 円(税抜き)

- (注) 運搬費を含む。

(様式 13-2- )

別紙 2

建築物に係る新築工事等 (新築・増築・修繕・模様替)

1. 分別解体等の方法

工程ごとの作業内容及び解体方法	工程	作業内容	分別解体等の方法
	造成等	造成等の工事 有 無	手作業 手作業・機械作業の併用
	基礎・基礎ぐい	基礎・基礎ぐいの工事 有 無	手作業 手作業・機械作業の併用
	上部構造物・外装	上部構造物・外装の工事 有 無	手作業 手作業・機械作業の併用
	屋根	屋根の工事 有 無	手作業 手作業・機械作業の併用
	建築設備・内装等	建築設備・内装等の工事 有 無	手作業 手作業・機械作業の併用
	その他 ( )	その他の工事 有 無	手作業 手作業・機械作業の併用

(注) 「分別解体の方法」欄については、該当が内場合は記載の必要がない。

2. 解体工事に要する費用 (直接工事費)

該 当 な し

3. 再資源化等をするための施設の名称及び所在地

特定建設資材廃棄物の種類	施設の名称	所在地

(注) 建設現場において再資源化する場合には、記載不要。

4. 再資源化等に要する費用 (直接工事費)

\_\_\_\_\_ 円 (税抜き)

(注) 運搬費を含む。

( 様式 1 3 - 2 - )

別紙 3

建築物以外のものに係る解体工事又は新築工事（土木工事等）

1 . 分別解体等の方法

工程ごとの作業内容及び解体方法	工 程	作 業 内 容	分別解体等の方法
	仮設	仮設工事 有 無	手作業 手作業・機械作業の併用
	土工	土工事 有 無	手作業 手作業・機械作業の併用
	基礎	基礎工事 有 無	手作業 手作業・機械作業の併用
	本体構造	本体構造の工事 有 無	手作業 手作業・機械作業の併用
	本体付属品	本体付属品の工事 有 無	手作業 手作業・機械作業の併用
	その他	その他 有 無	手作業 手作業・機械作業の併用

( 注 ) 「分別解体の方法」欄については、該当が内場合は記載の必要がない。

2 . 解体工事に要する費用（直接工事費） \_\_\_\_\_ 円（税抜き）

- ( 注 ) ・ 解体工事の場合のみ記入する。  
 ・ 解体工事に伴う分別解体及び積込みに要する費用とする。  
 ・ 仮設費及び運搬費は含まない。

3 . 再資源化等をするための施設の名称及び所在地

特定建設資材廃棄物の種類	施設の名称	所在地

受注者が選択した施設を記載（品目毎に複数記入可）

4 . 再資源化等に要する費用（直接工事費） \_\_\_\_\_ 円（税抜き）

- ( 注 ) 運搬費を含む。

(様式14)

## 中間前金払認定願

年 月 日

(支出官等)

(官職氏名)

殿

受注者 住 所  
会社名等  
氏 名

年 月 日契約締結した下記の工事について、工事請負契約書第35条第4項に基づき中間前金払認定をされたく申請します。

記

1. 工 事 名

2. 工 事 場 所

3. 工 期           年 月 日から  
                  年 月 日まで

4. 請負代金額    ¥

(様式15)

別紙

工 事 出 来 高 内 訳 書

工事件名											
工 種	請 負 金 額			今回迄の出来高			出来高 比 率	残 高			備 考
	数量	単価	金額	数量	単価	金額		数量	単価	金額	

- 備考 1 用紙の寸法は、日本産業規格A列4横とする。  
2 仮設及び機械器具損料その他出来高については、主工事の出来高比率により算出する。  
3 工種については、請負代金内訳書の項目を発注者が記入し、請負金額以下の各項目については受注者に記入させるものとする。

(様式16)

検 査 済 材 料 費 計 算 書

工事件名												
品 名												
検査年月日	設計数量			検査数量			検査合格数量			単価	金額	備 考
	規格	数量	単位	規格	数量	単位	規格	数量	単位			

- 備考 1 用紙の寸法は、日本産業規格A列4横とする。  
2 本表は品目毎に1枚とする。  
3 設計数量は、契約上の数量をいい、受注者に記入させるものとする。検査数量及び検査合格数量は発注者が確認した数量とする。

(様式17-1)

## 請 求 書 (中間前払金)

年 月 日

(支出官等)

(官職氏名)

殿

受注者 住 所  
会社名等  
氏 名  
【登録番号】

¥ \_\_\_\_\_

年 月 日契約締結した 工事請負代金の中間  
前払金額(下記内訳のとおり)を工事請負契約書第35条第3項の規定に基づ  
き上記のとおり請求します。

項 目	内 訳 金 額	摘 要
請 負 代 金 額	円	10%対象 ○○○円 (内消費税額○○円)
前 払 金 受 領 済 額		
請負代金額に対する2/10の金 額		
今 回 請 求 金 額		

振込先銀行名	
" 口座名義	
" 口座名	
" 口座番号	

- (注) 1 保証証書を添付すること。  
2 上記の「受注者の登録番号」、「消費税の適用税率」及び「内消費税額」については一般会計の場合、記載を省略することができる。  
3 該当のある欄のみ記載し、不必要な事項は抹消して使用すること。

(様式17-2)

## 請求書(中間前払金・国庫債務負担行為用)

年 月 日

(支出官等)

(官職氏名)

殿

受注者 住 所  
会社名等  
氏 名  
【登録番号】

¥ \_\_\_\_\_

年 月 日契約締結した 工事の 年度  
出来形予定部分に係る請負代金の中間前払金額(下記内訳のとおり)を工事請  
負契約書第35条第3項の規定に基づき上記のとおり請求します。

項 目	内 金 額	内 訳
請 負 代 金 額	円	10%対象 ○○○円 (内消費税額○○円)
年度出来形予定金額		
年度支払年割額		
年度出来形予定金額に対す る2/10の金額		
今 回 請 求 金 額		

振込先銀行名	
" 口座名義	
" 口座名	
" 口座番号	

- (注) 1 保証証書を添付すること。  
2 上記の「受注者の登録番号」、「消費税の適用税率」及び「内消費税額」については  
一般会計の場合、記載を省略することができる。  
3 該当のある欄のみ記載し、不必要な事項は抹消して使用すること。

(様式18)

## 指定部分完成通知書

年 月 日

(契約担当官等)

(官職氏名)

殿

受注者 住 所  
会社名等  
氏 名

年 月 日契約締結した下記の工事の指定部分について 年 月 日  
完成したので工事請負契約書第39条の規定に基づき通知します。

記

1. 工 事 名

2. 工 事 場 所

3. 工 期 年 月 日から  
年 月 日まで

4. 請 負 代 金 額 ￥ \_\_\_\_\_

5. 指 定 部 分 工 期 年 月 日から  
年 月 日まで

6. 指 定 部 分 に 係 る 請 負 代 金 額 ￥ \_\_\_\_\_

(注) 1. 局契約に係るものについては、事業所等を経由して提出すること。



(様式20)

## 請求書(指定部分支払)

年 月 日

(支出官等)

(官職氏名)

殿

受注者 住 所  
会社名等  
氏 名  
【登録番号】

¥

年 月 日契約締結した 工事の指定部分に相応する請負代金額(下記内訳のとおり)を工事請負契約書第39条の規定に基づき上記のとおり請求します。

### 内 訳

項 目	割 合	金 額	適 用
請 負 代 金 額	%	円	10%対象 ○○○円 (内消費税額○○円)
指定部分の請求金額相当額及び請負金額に対する割合			
指 定 部 分 の 出 来 高 割 合	100		
既に受領した前払金及び請負金額に対する割合			
同上金額の指定部分割合の金額			
既に受領した部分払金額及び請負金額に対する割合			
同上金額の指定部分相当金額			
今回受領する指定部分金額			
請 負 金 額 支 払 残 額			

振込先銀行名	
" 口座名義	
" 口座名	
" 口座番号	

- (注) 1 上記の「受注者の登録番号」、「消費税の適用税率」及び「内消費税額」については一般会計の場合、記載を省略することができる。  
2 該当のある欄のみ記載し、不必要な事項は抹消して使用すること。

( 様式 2 1 )

別紙

工事既済部分出来高明細書

年 月 日

契 約 金 額 ￥

前回までの出来高金額 ￥

( % )

今 回 出 来 高 金 額 ￥

( % )

内 訳

工種	種別	単位	設計金額		今回までの出来高		残 高		備 考
			数量	金額	数量	金額	数量	金額	
計									出来高 ( % )

(様式22)

## 出来形部分検査願(第 回)

年 月 日

(契約担当官等)

(官職氏名)

殿

受注者 住 所  
会 社 名 等  
現場代理人

年 月 日契約締結した下記の工事について出来形部分検査をされたく工事請負契約書第38条第2項の規定に基づき請求します。

記

1. 工 事 名

2. 工 事 場 所

3. 工 期            年 月 日から  
                      年 月 日まで

4. 請 負 代 金 額    ¥ \_\_\_\_\_

(注) 1. 局契約に係るものについては、事業所等を経由して提出すること。

(様式23-1)

## 請求書(第 回部分払金)

年 月 日

(支出官等)

(官職氏名)

殿

受注者 住 所

会社名等

氏 名

【登録番号】

¥ \_\_\_\_\_

年 月 日契約締結した 工事請負代金の第 回  
部分払金額(下記内訳のとおり)を工事請負契約第38条第1項の規定に基づき  
上記のとおり請求します。

### 内 訳

項 目	割 合	金 額	適 用
請 負 代 金 額	%	円	10%対象 ○○○円 (内消費税額○○円)
前 払 金 受 領 済 額			
部 分 払 金 受 領 済 額			
出 来 形 部 分 の 割 合、金 額			
前 回 ま だ の 出 来 形 部 分 の 金 額			
今 回 の 出 来 形 部 分 の 金 額			
出 来 形 部 分 に 対 す る 9 / 1 0 の 金 額			
今 回 出 来 形 部 分 の 部 分 払 金 額			
今 回 請 求 金 額			

振込先銀行名	
" 口座名義	
" 口座名	
" 口座番号	

(注) 1 今回出来形部分払金額の算出は、下記により行い摘要欄に計算式を  
記入するものとする。

今回出来形部分の部分払金額 = 今回の出来形部分の金額 × ( 9 / 10

— 前払金受領済額 ) - 部分払金受領済額  
請負代金額

2 上記の「受注者の登録番号」、「消費税の適用税率」及び「内消費税額」については  
一般会計の場合、記載を省略することができる。

3 該当のある欄のみ記載し、不必要な事項は抹消して使用すること。

(様式 2 3 - 2 )

# 請求書 ( 第 回部分払金・国庫債務負担行為用 )

年 月 日

( 支出官等 )

( 官職氏名 )

殿

受注者 住 所

会社名等

氏 名

【登録番号】

¥ \_\_\_\_\_

年 月 日契約締結した 工事の 年度  
出来形部分に係る請負代金の第 回部分払金額 ( 下記内訳のとおり ) を工事  
請負契約書第 4 2 条第 1 項の規定に基づき上記のとおり請求します。

### 内 訳

項 目	割 合	金 額	適 用
請 負 代 金 額	%	円	10%対象 ○○○円 (内消費税額○○円)
年度出来形予定金額			
年度支払年割額			
前払金受領済額			
部分払金受領済額			
年度出来形予定部分に対する 今回の出来形部分の割合、金額			
前回までの出来形部分の金額			
今回の出来形部分の金額			
出来形部分に対する 9 / 10 の金額			
今回出来形部分の部分払金額			
今 回 請 求 金 額			

振込先銀行名	
" 口座名義	
" 口座名	
" 口座番号	

(注) 1 今回出来形部分払金額の算出は、下記により行い摘要欄に計算式を記入するものとする。

(a) 部分払金の額  $\text{請負代金相当額} \times 9 / 10 - (\text{前会計年度までの支払金額} + \text{当該会計年度の部分払金額}) - \{ \text{請負代金相当額} - (\text{前年度までの出来高予定額} + \text{出来高超過額}) \} \times \frac{\text{当該会計年度前払金額}}{\text{当該会計年度の出来高予定額}}$

(b) 部分払金の額  $\text{請負代金相当額} \times 9 / 10 - \text{前会計年度までの支払金額} - (\text{請負代金相当額} - \text{前年度までの出来高予定額}) \times \frac{(\text{当該会計年度前払金額} + \text{当該会計年度の間前払金額})}{\text{当該会計年度の出来高予定額}}$

(c) 部分払金の額  $(\text{前会計年度末における請負代金相当額} - \text{前会計年度までの出来高予定額}) \times 9 / 10$

\* (b) は中間前払金を選択した場合、(c) は出来高超過額に対する部分払

2 上記の「受注者の登録番号」、「消費税の適用税率」及び「内消費税額」については一般会計の場合、記載を省略することができる。

3 該当のある欄のみ記載し、不必要な事項は抹消して使用すること。

(様式24)

## 修 補 完 了 報 告 書

年 月 日

主任監督員(氏名) 殿

受注者 住 所  
会 社 名 等  
現 場 代 理 人

年 月 日の( )検査において、指示されました修補箇所について、  
下記のとおり修補を完了しましたので報告します。

記

- 1 工事名
- 2 修補箇所
- 3 修補内容
- 4 添付書類(図面、写真等)

(様式25)

# 修 補 完 了 届

年 月 日

(契約担当官等)

(官 職 氏 名)

殿

受注者 住 所  
会社名等  
氏 名

年 月 日の( )検査において、指示されました修補箇所につ  
いては、下記のとおり修補を完了しましたので届けます。

記

1.工 事 名

2.工 事 場 所

3.工 期 年 月 日から  
年 月 日まで

4.請負代金額 ¥ \_\_\_\_\_

5.修補検査日

6.修 補 箇 所

(注) 1.局契約に係るものについては、事業所等を経由して提出すること。

( 様式 2 6 )

## 工 期 変 更 願

年 月 日

( 契約担当官等 )

( 官 職 氏 名 ) 殿

受注者 住 所  
会社名等  
氏 名

工 事 名

年 月 日契約締結した上記の工事について、下記の理由により 年 月  
日まで工期を延長されたく工事請負契約書第 2 2 条の規定に基づき申請します。  
なお、変更工程表は別紙のとおりです。

記

- |         |         |         |
|---------|---------|---------|
| 1 . 工 期 | 当初工期    | 変更工期    |
|         | 年 月 日から | 年 月 日から |
|         | 年 月 日まで | 年 月 日まで |
- 2 . 請負代金額 ￥ \_\_\_\_\_
- 3 . 理 由

- ( 注 ) 1 . 変更工程表は、別紙 ( 様式 3 - 2 ) の工程表を添付する。  
2 . 局契約に係るものについては、事業所等を経由して提出すること。

(様式27)

## 支給材料（又は貸与品）請求書

年 月 日

(物品管理官等)

(官職氏名)

殿

受注者 住 所  
会社名等  
現場代理人

工 事 名

年 月 日契約締結した上記の工事用として下記のとおり支給材料（又は貸与品）を請求します。

記

品 名	規 格	単 位	数 量	備 考

(様式28)

## 支給材料（又は貸与品）受領（又は借用）書

年 月 日

(物品管理官等)

(官職氏名)

殿

受注者 住 所

会社名等

現場代理人

工 事 名

年 月 日契約締結した上記の工事用として下記のとおり支給材料（又は貸与品）の引渡しを受けたので工事請負契約書第15条第3項の規定に基づき受領（又は借用）書を提出します。

記

品 名	規 格	単 位	数 量			備 考
			今 回	前回まで	計	
						自 年 月 日 至 年 月 日 間 受 領 分

(様式29)

## 支給材料（又は貸与品）返還書

年 月 日

(物品管理官等)

(官職氏名)

殿

受注者 住 所

会社名等

現場代理人

工 事 名

年 月 日契約締結した上記の工事用支給材料（又は貸与品）について工事請負契約書第15条第9項の規定に基づき下記のとおり使用残を返還します。

記

品 名	規 格	単 位	数 量	数 量		
				受	払	残

(様式30)

## 工事現場発生材報告書

年 月 日

主任監督員(氏名) 殿

受注者 住 所  
会社名等  
現場代理人

工 事 名

年 月 日契約締結した上記の工事で下記のとおり工事現場発生材が生じましたので報告します。

記

品 名	規 格	数 量	単 位	発 生 工 種	備 考

(様式31)

打 合 簿

年 月 日

(監督職員)

総括監督員

主任監督員

監督員

(受注者)

工事名

発議者		発注者	受注者					
発議事項		協議	承諾	指示	提出	報告	通知	その他( )
件名		内容						
処 理 ・ 回 答	発 注 者	上記について 承諾 受理 通知 指示 提示 その他( )します 回答予定日を設定します。 回答予定日： 年 月 日 【回答】 【中間】処理・回答日： 年 月 日 【最終】処理・回答日： 年 月 日						
	受 注 者	上記について 承諾 協議 報告 提出 届出 その他( )します 回答予定日を設定します。 回答予定日： 年 月 日 【回答】 【中間】処理・回答日： 年 月 日 【最終】処理・回答日： 年 月 日						

備考 打合せ毎に別葉とする。

# 立会願

工事名： 工事

受注者名：(株)

番号	受注者欄						発注者欄	
	依頼日	報告者名	立会種別	工種	確認内容	希望日時	立会日時	立会者名
1	R6.10.26		段階確認	管水路	基準高 (NO.12)	R6.10.29 (10:00)	R6.10.29 (10:00)	
2								
3								
4								
5								
6								
7								
8								
9								
10								
11								
12								
13								
14								
15								
16								
17								
18								
19								
20								
21								
22								
23								
24								
25								
26								
27								
28								
29								
30								
31								
32								
33								

(電子メールを使用する場合)  
 受注者は必要事項を記入し、主任監督員及び監督員に送付する。  
 発注者は受注者と立会日時等を調整した後、必要事項を記入のうえ受注者に送付する。  
 立会が全て終了した後にデータを印刷し、最終成果物とする。  
 (なお、提出の際には打合簿の添付は不要とする。)

(注) 1 立会種別欄は、立会内容により「段階確認(施工段階確認)」、「材料検査(工事材料検査)」、「その他(施工段階確認、工事材料検査以外の立会)」のいずれかを記入する。  
 2 行数・幅など不足する場合には、適宜追加すること。  
 3 本様式については、電子メールを使用し監督職員へ送付する場合も提出とみなすことができる。

(様式33)

施 工 段 階 確 認 簿

年 月 日

主任監督員(氏名) 殿

受注者 住 所  
会社名等  
現場代理人

整理番号

工事名:						
確認日: 年 月 日				確認場所:		
工 種:				確認者氏名: 監督職員		
1. 確認内容						
2. 確認結果						
確認内容	設計値 (mm)	管理基準値 (mm)	確認時実測 値(mm)	設計値との 差(mm)	管理基準値 との差(mm)	備 考
上記により行った施工段階確認の結果、 施工管理基準値内( 規格値内)で施工されて いた。 いない。 指示事項 _____ _____ _____						
3. 確認状況写真(監督職員が立会又は遠隔確認した場合は添付不要)						
(1) 全 景						
写 真						
(2) 各寸法表示箇所						
写 真						
(3)						
写 真						

- (注) 1. 施工段階確認で撮影した写真(監督職員が立会又は遠隔確認した場合は添付不要)は、  
全て施工段階確認簿で整理するものとし、別途工事写真で整理する必要はない。  
2. 施工段階確認に係るその他の必要資料は、本確認簿とセットで保管するものとする。

( 様式 3 4 )

材 料 検 査 簿

工事名 \_\_\_\_\_

品 目 \_\_\_\_\_

年 月 日	搬 入 数 量			検 査 数 量			確 認 欄	記 事
	規格	単位	数 量	検査数	合格数	不合格数		

- 備考
- 1 . 抽出検査の場合の検査数量は実際に検査した数量を記載する。
  - 2 . 確認欄は報告内容が適正か確認するために使用する。
  - 3 . 記事欄は検査の結果及び検査の結果についてとった措置を記載する。

(様式35)

## 休日等作業届

工事名：                    工事

受注者名：(株)

番号	受注者欄						発注者欄		
	報告 年月日	報告者名 (現場代理人)	作業場所	作業内容	休日等に作業を行う理由	施工予定時期 年月日	確認 年月日	処理・回答内容	確認者名 (主任監督員)
1	R6.10.28		NO.〇付近	1号仮設道路設置	次週は雨天の可能性が非常に高く、 土工作業を行うことが困難なため	R6.11.1 (8:30~17:00)	R6.10.29	受理	
2									
3									
4									
5				<div style="border: 1px solid black; border-radius: 15px; padding: 10px;"> <p>(電子メールを使用する場合)</p> <p>受注者は必要事項を記入し、主任監督員及び監督員に送付する。 発注者は主任監督員が内容を確認した後、必要事項を記入のうえ受注者に送付する。 受注者は発注者からの回答を受けた後、休日等の作業を行うことができるものとする。 休日等の作業が全て終了した後にデータを印刷し、最終成果物とする。 (なお、提出の際には打合簿の添付は不要とする。)</p> </div>					
6									
7									
8									
9									
10									
11									
12									
13									
14									

(注) 1 行数・幅など不足する場合には、適宜追加すること。

2 本様式については、電子メールを使用し監督職員へ送付する場合も提出とみなすことができる。

( 様式 3 6 )

# 事 故 報 告 書

年 月 日

主任監督員（氏名） 殿

受注者 住 所  
会社名等  
現場代理人

土木工事共通仕様書第 1 編 1 - 1 - 41 の規定に基づき、下記のとおり報告いたします。

## 記

- 1 工事件名
- 2 契約締結年月日
- 3 事故発生日時
- 4 事故発生場所
- 5 被災者  
氏名 性別  
生年月日 年齢  
所属 職種  
経験年数  
住所
- 6 被災者の病状
- 7 事故原因
- 8 事故発生状況（位置図、平面図、ポンチ絵等）
- 9 事故後の措置

日 時	措 置 内 容	相 手 方
	（提出後最終措置まで記載し保管する） （別紙としてもよい）	

- 10 今後の対策
  - 11 添付書類（写真、新聞切抜等）
- \* 事故調査委員会（委員長が必要と認めた場合招集）を開催し、報告する。

(様式37)

# 工事履行報告書

( 月分)

年 月 日

主任監督員(氏名)

殿

受注者 住 所

会社名等

現場代理人

工 事 名

年 月 日契約締結した上記の工事について、土木工事共通仕様書第1編1-1-34の規定に基づき工事履行報告書を提出いたします。

月 別	予定工程 % ( )は工程変更後	実施工程 %	備 考

(注) 工事履行報告書は、契約締結後毎月末に監督職員に提出すること。  
なお、工事規模等により監督職員が指示した場合はこの限りではない。



(様式39)

## 請 求 書 (完成払金)

年 月 日

(支出官等)

(官職氏名)

殿

受注者 住 所  
会社名等  
氏 名  
【登録番号】

¥ \_\_\_\_\_

年 月 日契約締結した 工事請負代金の  
完成払金額(下記内訳のとおり)を工事請負契約書第33条第1項の規定に基づ  
き上記のとおり請求します。

### 内 訳

項 目	金 額	摘 要
請 負 代 金 額	円	10%対象 ○○○円 (内消費税額○○円)
前払金受領済額		
中間前払金受領済額		
部分払金受領済額		
今 回 請 求 金 額		

振込先銀行名	
" 口座名義	
" 口座名	
" 口座番号	

- (注) 1 上記の「受注者の登録番号」、「消費税の適用税率」及び「内消費税額」については  
一般会計の場合、記載を省略することができる。  
2 該当のある欄のみ記載し、不必要な事項は抹消して使用すること。

( 様式 4 0 )

工事特性・創意工夫・社会性等・技術提案確認に関する実施状況

工事名	受注者名	
項目	評価内容	備考
工事特性 工事全体を通して他の類移 工事に比べて、特異な技術力	構造物の特殊性	規模が特殊な構造物等 複雑な形状の構造物等
	都市部等の作業環境、社会条件	埋設物等の地中内の作業障害物等 周辺環境条件の影響等 騒音・振動等環境対策等 現道上の交通規制等 緊急時の対応等 広範囲な施工箇所への対応等
	自然・地盤条件	特殊な地盤条件への対応等 気象現象の影響等 急峻な地形及び危険地内の対策等 自然環境の保全に配慮等
	長期工事における安全確保	12ヶ月を超える工期等
創意工夫 「工事特性」で 評価するほどでない軽微な 工夫	施工	施工に伴う機械、器具、工具、装具類等 二次製品、代替製品の利用等 施工方法の工夫等 施工環境の改善等 仮設計画の工夫等 施工管理、品質管理の工夫等 情報化施工の実施等 新技術活用
	品質	土工、設備、電気の品質向上に関する工夫等 コンクリートの材料、打設、養生に関する工夫等 鉄筋、PCケーブル、コンクリート二次製品等の 使用材料に関する工夫等 配筋、溶接作業等に関する工夫等
	安全衛生	安全衛生教育の実施等 安全施設・仮設備の配慮等 安全教育・講習会・パトロールの工夫等 作業環境の改善等 交通事故防止の工夫等
社会性等 地域社会や住民に対する 貢献	地域への貢献度	周辺環境への配慮等 現場環境の地域への調和等 地域住民とのコミュニケーション等 ボランティアの実施等

1. 該当する項目の にレマーク記入。
2. 具体的内容の説明として、写真・ポンチ絵等を説明資料に整理。
3. 打合簿(報告)により監督職員へ報告するものとする。

工事特性・創意工夫・社会性等・技術提案確認に関する実施状況（説明資料）

工 事 名			/
項 目		評価内容	
提 案 内 容			
(説 明)			
(添付図)			

説明資料は簡潔に作成するものとし、必要に応じて別葉とする。

(様式41)

# 報 告 書

年 月 日

主任監督員(氏名) 殿

受注者 住 所  
会社名等  
現場代理人

建設工事に係る資材の再資源化等に関する法律第18条第1項の規定に基づき、下記のとおり(別紙を)報告します。

## 記

1 再資源化等が完了した年月日  
年 月 日

2 再資源化等をした施設の名称及び所在地

特定建設資材 廃棄物の種類	施設の名称	所 在 地

3 再資源化等に要する費用(直接工事費) \_\_\_\_\_ 円(税抜き)  
(注)運搬費を含む。

(注)別紙(再生資源利用実施書及び再生資源利用促進実施書)を報告する場合は、記以下を削除する。

(様式42)

# 工事の施工効率向上対策打合せ記録簿

工事名 \_\_\_\_\_ 事業 \_\_\_\_\_ 工事 \_\_\_\_\_

農政局 事業所		建設(株)	
発注者最終確認日		受注者最終確認日	
年	月	日	確認済
年	月	日	確認済
会議名	工事円滑化会議( 施工条件確認 工程確認) その他( ) 設計変更確認会議(第( )回契約変更)( 回目) 対策検討会議		
日時	年 月 日( ) : ~ :		
場所			
出席者名			
発注者		受注者	
		設計コンサルタント( 設計(株))	
打合せ項目			
【A】			
施工条件	( 関係機関との協議状況、 用地処理状況、 地下埋設物の有無、 地質状況、 設計の考え方)		
工事工程	( 発注者工程(クリティカルパス等))		
-----			
【B】			
施工計画	( 受発注者の仮設計画の確認、 技術提案内容の履行計画)		
工事工程	( 受注者が現場実態に即して作成した工事工程の確認)		
工事書類	( 書類リストの確認、 提出方法)		
規定事項の確認	( 施工段階確認・材料検査・不定期の現場確認)		
その他	( 再設計の有無、 設計変更の可否、 工事中止の有無、 積算参考資料の確認)		
-----			
【C】			
設計変更内容	( 設計変更対象項目、 対象数量等)		
工事工程			
技術提案	( 履行確認、 不履行の場合の手続の確認)		
打合せ結果			

- 備考 1 建設コンサルタントが出席する場合には、適宜確認日を設ける。  
 2 打合せ項目については、以下の【A】、【B】、【C】の区分とする。  
 【A】工事円滑化会議(施工条件確認会議)  
 【B】工事円滑化会議(工程確認会議)  
 【C】設計変更確認会議  
 ただし、打合せ項目については受発注者間の協議により定めるものとする。  
 3 打合せ結果は、箇条書き等工夫して要点を簡潔に記入する。



## 参考

# 土木工事共通仕様書における 「指示・承諾・協議・提出・報告」 の一覧表

指 示		承 諾		協 議		提 出		報 告	
章-節-条	内 容	章-節-条	内 容	章-節-条	内 容	章-節-条	内 容	章-節-条	内 容
<b>第1編 共通編</b>									
<b>総則</b>									
1-1-1	・設計図書間で相違があるとき ・設計図書の照査範囲を超える資料の作成	1-1-2	・品質を証明する試験機関及び同等以上の品質 ・契約図書及びその他の図書の第三者への使用・伝達	1-1-1	・SI単位と非SI単位との数値が異なる場合 ・工期変更	1-1-3	・設計図書の照査を行い該当する事実がある場合の確認できる資料	1-1-25	・特定建設資材の分別解体等及び再資源化 ・管理基準値及び規格値から外れた場合、施工方法の改善策
1-1-3		1-1-3		1-1-21		1-1-4		1-1-27	
1-1-7	・詳細な施工計画書	1-1-7	・施工計画書の記載内容の省略	1-1-24	・建設副産物の使用について設計図書に示されていない場合	1-1-4	・請負代金内訳書、工程表	1-1-34	・履行報告
1-1-13	・工事用地等の復旧方法	1-1-19	・中止期間中の維持・管理に関する基本計画書	1-1-32	・定めのない工種の施工管理	1-1-7	・着手前に施工計画書(当初・変更)	1-1-35	・週休二日の実施内容
1-1-18	・調査・試験に対する協力	1-1-24	・建設副産物の任意仮設工事への使用	1-1-37	・地下埋設物件等に損害を与えた場合の補修	1-1-8	・詳細な施工計画書	1-1-37	・地下埋設物等を発見した場合
1-1-19	・工事の一時中止	1-1-37	・公衆に迷惑を及ぼす施工方法	1-1-40	・電子化の範囲等	1-1-16	・施工体制台帳(低入札の場合)	1-1-43	・文化財を発見した場合
1-1-22	・支給材料及び貸与品の引渡場所及び返還	1-1-47	・設計図書に指定した建設機械以外のより条件にあった施工機械の使用	1-1-42	・排ガス対策型を使用できない場合	1-1-19	・施工体制台帳及び施工体系図(当初・変更)	1-1-46	・官公庁との交渉等の内容
1-1-23	・工事現場発生材の引渡し場所	1-1-48	・設計図書に定められた施工時期及び施工時間を変更する場合	1-1-52	・発明又は考案した場合の出願及び権利の帰属等	1-1-22	・下請負人が社会保険等未加入である場合の特別事情申請書	1-1-50	・創意工夫等に関する資料
1-1-27	・管理基準値及び規格値から外れた場合		・用地幅杭、測量標及び多角点等の移設			1-1-23	・社会保険等の届出の確認書類	1-1-52	・業務の遂行により発明又は考案したとき
1-1-30	・修補の必要があると認めた場合					1-1-24	・中止期間中の維持管理基本計画書	1-1-54	・臨機の措置を講じた場合の内容
1-1-31	・工事の出来高に関する資料の作成					1-1-26	・支給材料(又は貸与品)の請求書、受領書、返還書		
1-1-37	・地下埋設物の処置					1-1-27	・工事現場発生材報告書		
1-1-39	・工事検査に必要な仮設物の存置					1-1-28	・再生資源利用計画及び再生資源利用促進計画及び実施状況		
1-1-41	・事故報告書の提出期日					1-1-29	・工事材料の品質を証明する試験成績表、性能試験結果、ミルシート等の品質規格証明書		
1-1-42	・環境への影響が予知され又は発生した場合					1-1-30	・設計図書で定める品質証明書等		
1-1-43	・文化財を発見した場合の処理					1-1-31	・監督職員の立会願		
1-1-46	・関係官公庁への手続きが困難な場合					1-1-32	・施工管理記録、写真等の資料		
1-1-48	・測量結果が設計図書に示されている数値と差異を生じた場合					1-1-33	・施工段階確認簿		
	・測量標及び多角点を設置するための基準点					1-1-34	・確認状況写真		
1-1-49	・提出書類の書式等に定めのない場合					1-1-35	・出来形数量及び出来形図		
						1-1-36	・出来形測量に基づく出来形図		
						1-1-37	・工事完成図		
						1-1-38	・管水路工事の管割図		
						1-1-39	・完成通知書、設計図書により義務付けられた工事記録写真、出来形管理資料、工事関係図及び工事報告書等の資料		
						1-1-40	・工事の出来高に関する資料		
						1-1-41	・施工管理記録		
						1-1-42	・電子媒体		
							・事故報告書		
							・第三者に損害を与えた場合の回避可否に関する判断資料		

指 示		承 諾		協 議		提 出		報 告	
章・節・条	内 容	章・節・条	内 容	章・節・条	内 容	章・節・条	内 容	章・節・条	内 容
						1-1-44 1-1-46 1-1-47 1-1-48 1-1-49 1-1-53	<ul style="list-style-type: none"> <li>・工事用道路の施工計画書</li> <li>・法令、条例等による許可書類の写し</li> <li>・供用中の道路における工事において、官公庁の休日又は夜間に作業を行う場合の理由を付した休日等作業届</li> <li>・工事測量の結果</li> <li>・工事請負契約に係る提出書類</li> <li>・発注者用掛金収納書</li> </ul>		
<b>材料</b>									
2-1-2 2-1-3	<ul style="list-style-type: none"> <li>・工事材料</li> <li>・工事材料の試験及び検査</li> </ul>	2-1-2 2-6-3	<ul style="list-style-type: none"> <li>・指示された工事材料</li> <li>・JIS 及び土木学会基準に適合しない混和材料を使用する場合</li> </ul>	2-1-1 2-4-11 及び 2-6-1	<ul style="list-style-type: none"> <li>・環境負荷低減に資する物品等の使用</li> <li>・セメントに高炉セメント B 種以外を使用する場合</li> </ul>	2-1-2	<ul style="list-style-type: none"> <li>・監督職員が指示する工事材料の JIS マーク表示状態を監督職員が確認しない場合、見本又は品質証明資料等（使用前）</li> </ul>	2-7-1	<ul style="list-style-type: none"> <li>・アルカリ骨材反応抑制対策の方法及び使用した骨材の試験結果</li> </ul>
<b>施工共通事項</b>									
3-2-2 3-10-2	<ul style="list-style-type: none"> <li>・工事記録の提出</li> <li>・養生期間</li> </ul>	3-3-2 3-3-3 3-3-7 3-3-8 3-4-2 3-4-3 3-4-6 3-5-5 3-7-3 3-7-7 3-7-12 3-9-2 3-9-3	<ul style="list-style-type: none"> <li>・誤って仕上げ面を越えて発破を行ったときの修復工法</li> <li>・水中盛土の工法及び材料等</li> <li>・誤って仕上げ面を越えて発破を行ったときの修復工法</li> <li>・受入れ地の地形が実測困難な場合</li> <li>・杭先端部の球根形状</li> <li>・遮へいした場合等の溶接作業</li> <li>・設計図書に示す鉄筋加工、組立、継手以外の場合</li> <li>・減圧沈下を併用する場合</li> <li>・練石積（張）工の合端のモルタル目地</li> <li>・計画配合の修正等が必要な場合</li> <li>・全塩化物量の許容値を 0.6kg/m<sup>3</sup>以下とする場合</li> <li>・伸縮目地の材質等が設計図書に示されていない場合</li> <li>・鉄筋配置の施工における形状保持等を目的とする鉄筋やアングル等の仮設物を本体構造物に残置する場合</li> <li>・コンクリート製等以外のスペーサを用いる場合</li> <li>・設計図書に示されていない鉄筋</li> </ul>	3-2-2 3-3-1 3-3-2 3-3-3	<ul style="list-style-type: none"> <li>・基準点及び水準点の移設</li> <li>・工事目的物に影響する湧水が発生した場合</li> <li>・設計図書に伐開物の処理及び除去作業区分が示されていない場合</li> <li>・設計図書に表土の運搬場所が指定されていない場合</li> <li>・土質の著しい変化及び予期しない埋設物を発見した場合</li> <li>・崩落、地すべり等が生じた場合、又はそのおそれがある場合の対策方法</li> <li>・基礎地盤の支持力が得られない場合等</li> <li>・発破施工時の防護柵等が設計図書に示されていない場合</li> <li>・盛土する地盤に予期しない不良地盤が現れた場合の処理方法</li> <li>・沈下等の有害な現象があった場合の処理方法</li> <li>・盛土基礎地盤に支持力が得られない場合又は均等性に疑問がある場合</li> <li>・地盤の沈下又は滑動等が生じるおそれがある場合の処置方法</li> </ul>	3-2-2 3-3-3 3-3-8 3-4-1 3-4-2 3-4-3 3-4-5 3-6-6 3-7-2 3-7-3 3-8-2	<ul style="list-style-type: none"> <li>・工事記録</li> <li>・移設した基準点及び水準点の成果図</li> <li>・盛土方法が設計図書に示されていない場合の施工方法</li> <li>・受入れ地の地形を実測した資料</li> <li>・実測に代わる資料</li> <li>・杭の施工記録</li> <li>・埋込み工法における支持層の確認結果</li> <li>・溶接工の資格証明の写し</li> <li>・床掘り完了後の杭頭部の杭径確認写真</li> <li>・オープンケーソンが設計図書に示す深さに達したとき、底面の支持地盤条件が設計図書を満足していることが確認できる資料</li> <li>・アンカー定着部位置の確認結果</li> <li>・製造工場の材料試験結果、配合の決定に関する資料</li> <li>・JIS マーク表示認証工場のレディミクストンコンクリートを用いることが困難な場合の品質確認資料</li> <li>・計画配合の修正が必要な場合の変更計画配合表</li> <li>・「特定調達品目」の合板型枠を</li> </ul>	3-2-2 3-3-1 3-3-2 3-3-3 3-4-2 3-5-4 3-6-3 3-7-9 3-9-3 3-13-2 3-13-6 3-20-7	<ul style="list-style-type: none"> <li>・架空線等上空施設の現地調査結果</li> <li>・観測記録</li> <li>・湧水発生により行った応急措置</li> <li>・崩落、地滑り等が生じた場合又はそのおそれがある場合の措置</li> <li>・地盤沈下等に伴う応急措置を行った場合</li> <li>・鋼杭の溶接結果</li> <li>・植物が枯死した場合の原因調査及び再施工の結果</li> <li>・発芽不良箇所が生じた場合の原因調査及び再施工の結果</li> <li>・芝が枯死した場合の原因調査及び再施工の結果</li> <li>・アルカリ骨材抑制対策の方法</li> <li>・ガス圧接部の欠陥による外観検査及び超音波深傷検査の結果</li> <li>・C B R を満足しない場合</li> <li>・配合試験と一軸圧縮試験による目標強度の結果</li> <li>・電気事業主任技術者の選任</li> </ul>

指 示		承 諾		協 議		提 出		報 告	
章・節・条	内 容	章・節・条	内 容	章・節・条	内 容	章・節・条	内 容	章・節・条	内 容
			に継手を設ける場合の継手の位置及び方法 ・強風等の際の作業が可能な防風対策が施されていること ・ガス圧接部の欠陥による指定の検査により難しい場合 ・遅延剤、流動化剤等を使用する場合 ・特殊な混和剤を使用する場合 ・コンクリートを静水中以外に打込む場合 ・海水の作用を受けるコンクリートの打継目 ・下層路盤の締め固めで路床の状態等により規格値が満足できない場合 ・セメント量及び石灰量 ・一軸圧縮試験の省略 ・セメント及び石灰安定処理路盤材の最大乾燥密度 ・安定処理の締め固めで路床の状態等により規格値が満足できない場合 ・過去の実績又は定期試験による試験練り報告書 ・混合物排出時の温度 ・気温が指定温度以下のとき及び雨天時の施工 ・瀝青材料の品質証明書 ・暑中、寒中コンクリートとなる場合の施工方法、養生方法 ・安定材の試験成績書 ・使用する安定材の添加量及び土のCBR試験結果 ・粉状の生石灰を用いて、混合回数を1回で完了させる場合 ・気温が5℃以下のとき及び雨天時の施工 ・薬液注入施工に伴う現場責任者 ・薬液注入の工法及び材料 ・濁水処理施設を設置する場合の濁水処理施設計画書等 ・試験結果より漏水対策を講じる必要がある場合の方法	3-3-4 3-3-5 3-3-6 3-3-7 3-3-8 3-4-1 3-4-2 3-4-3 3-4-5 3-4-7 3-5-1	・設計図書に余盛りの高さが示されていない場合 ・路体盛土工の締め固め基準を確保できない場合の処理方法 ・路床盛土工の締め固め基準を確保できない場合の処理方法 ・法面の安定を欠く場合及び法面の不陸を招くおそれのある場合 ・床掘りや崩壊又は破損のおそれがある構造物等を発見した場合の対応等 ・湧水等の規模が大きく床掘りが困難な場合の施工方法 ・設計図書に示す断面を越えて既設構造物等を切削する場合 ・水中埋戻しを行う場合の施工方法 ・埋戻し用土に有害物を含む場合 ・指定場所以外に建設発生土を処分する場合の処分方法等 ・受入れ地の施工条件について設計図書に示されていない場合 ・試験杭で十分な情報が得られない場合の施工方法 ・杭が破損、わん曲等が発生したとき又は打込み傾斜の著しい場合 ・打込み不能又は指定の支持力に達しない場合の処置方法 ・土質状況等により設計図書により難しい場合 ・設計図書に示されていない場合の溶接の個数及び箇所 ・杭径が出来形管理基準を満たさない場合の補修方法 ・沈下に際し火薬類を使用する必要がある場合における設計図書 ・著しく沈下が困難な場合の処理方法 ・矢板が入らない、あるいは破損及び打込み傾斜の著しい場合 ・排水孔の位置が設計図書に示されていない場合の施工方法	3-9-2 3-9-3 3-10-1 3-11-3 3-13-2 3-13-6 3-20-1	使用する場合に、要件を満たしていることを示す認証マーク等の写真 ・鉄筋組立て完了後の検査結果 ・設計図書に示されていない鉄筋に継手を設ける場合の継手の位置及び方法 ・圧接工の名簿及び写真 ・遅延剤、流動化剤等を使用する場合の資料 ・製造会社の材料試験成績書、配合及び基準密度の決定に関する資料 ・瀝青材料の品質証明書 ・安定材の試験成績書 ・CBR試験結果 ・薬液注入に伴う現場責任者の経歴書 ・注入の効果が確認できる資料 ・仮設工の施工計画書		

指 示		承 諾		協 議		提 出		報 告	
章-節-条	内 容	章-節-条	内 容	章-節-条	内 容	章-節-条	内 容	章-節-条	内 容
				3-6-4	・湧水が発生した場合の施工方法				
					・伸縮目地、水抜き孔の施工において設計図書により難しい場合				
				3-6-6	・周辺地盤、アンカー定着地盤に影響がある場合				
					・削孔が不能となった場合の処置方法				
				3-7-1	・コンクリート使用量が少量で共通仕様書によらない場合				
				3-7-2	・トラックアジテータ以外を使用する場合				
				3-7-10	・練り混ぜから打ち終わるまでの時間が規定する時間を超える場合				
				3-7-12	・設計書に示されていない打継目を設ける場合				
				3-8-2	・流用等により認証マークが確認できない場合				
				3-9-3	・鉄筋のガス圧接箇所が設計図書どおりに施工できない場合の処置方法				
				3-11-2	・路床及び路盤面に異常を発見した場合の処置方法				
				3-11-3	・瀝青材料の加熱温度				
					・路盤面に異常を発見した場合の処置方法				
				3-11-4	・路盤面に異常を発見した場合の処置方法				
				3-12-2	・防護柵の設置位置に支障がある場合又は示されていない場合				
					・金具類の規格及び塗装等が設計図書に示されていない場合				
				3-13-1	・改良工法、改良材、投入量の変更を行う場合				
				3-13-2	・所定のC B Rを満足しない場合の処理方法				
				3-13-5	・施工現場周辺の地盤等への影響が生じた場合の対応方法				
				3-13-6	・施工現場周辺の地盤等への影響が生じた場合の対応方法				
					・地下埋設物を発見した場合の対応方法				
				3-13-7	・掘削面に異常を発見した場合の処置方法				

指 示		承 諾		協 議		提 出		報 告	
章-節-条	内 容	章-節-条	内 容	章-節-条	内 容	章-節-条	内 容	章-節-条	内 容
				3-15-1	・復旧する耕土厚の確保が困難となった場合				
				3-16-2	・発生土が再利用に耐えない場合の処置方法				
				3-16-3	・発生材が再利用に耐えない場合の処置方法				
				3-17-8	・発生材が再利用に耐えない場合の処置方法				
				3-17-9	・発生材が再利用に耐えない場合の処置方法				
				3-17-11	・発生材が再利用に耐えない場合の処置方法				
				3-18-1	・境界杭の設置が設計図書に示されていない場合 ・隣地地権者との間にトラブルが生じた場合				
				3-18-2	・境界杭が設計図書に示す深さに埋設できないとき				
				3-19-3	・鋼矢板及びH鋼杭の引き抜き後、地盤に変化が生じた場合 ・根固めブロックに付着した土砂、泥土ごみを現場内において取り除いた後、運搬し難い場合				
				3-19-4	・道路施設の撤去で損傷等の悪影響が生じた場合の措置				
				3-19-5	・設計図書に示された場所以外で撤去物を処分する場合の処分方法				
				3-20-9	・粉じん濃度 2mg/m <sup>3</sup> を達成することが困難と考えられる場合				
				3-20-10	・工事車両が車輪に泥土、土砂を付着したまま現場外に出るおそれがある場合 ・工事用機械及び車両の走行によって砂塵の被害を第三者に及ぼすおそれがある場合				
				3-21-2	・濁水処理後の汚泥等の処理方法				
				3-21-3	・管継目試験の実施が困難な場合				
<b>第2編 工事別編</b>									
<b>ほ場整備工事</b>									
		1-2-2	・石礫の処理を地区外に処理する場合	1-2-2	・計画以外の場所で排水及び湧水処理を行う必要が生じた場合				
				1-3-4	・暗渠排水の効果が阻害されるおそれがある場合				

指 示		承 諾		協 議		提 出		報 告	
章-節-条	内 容	章-節-条	内 容	章-節-条	内 容	章-節-条	内 容	章-節-条	内 容
				1-4-5	・取水口及び分水施設が現地と適合しない場合				
				1-4-6	・柵、管渠、呑口、吐口が現地と適合しない場合				
<b>農地造成工事</b>									
				2-3-1	・計画以外の箇所で暗渠排水の必要があると認められるときの処理方法	2-5-1	・土壌改良材の保証票	2-3-1	・計画以外の箇所で暗渠排水の必要があると認められるとき
				2-3-2	・伐開物の処分方法 ・設計図書に抜根及び排根の集積場所及び処理方法が示されていない場合				
				2-5-1	・岩盤又は転石等、不適当な土質、多量の湧水が出現した場合 ・設計図書に雑物及び石礫の処理方法が示されていない場合				
<b>舗装工事・道路改良工事</b>									
3-13-2 3-14-4	・側溝設置による勾配 ・区画線の施工場所、施工方法、 施工種類	3-8-5 3-9-2 3-14-3	・指針の規定以外の施工方法による場合 ・自由勾配側溝の底版コンクリート厚さが設計図書により難しい場合 ・規定の品質以外の反射シートを用いる場合	3-3-1 3-6-6 3-8-5 3-9-2 3-9-4 3-9-5 3-10-2 3-14-3 3-14-7	・路床面の支持力が得られない場合又は均等性に疑問がある場合 ・盛土及び壁面材に異常な変位が観測された場合 ・設計図書に示された据付勾配により難しい場合 ・設計図書に示された水路勾配により難しい場合 ・軟弱地盤が出現した場合の施工方法 ・コルゲートフリュームのあげこしを行う必要が生じた場合の布設方法 ・集水柵の高さ調整が必要な場合 ・新たに地下水脈を発見した場合の対策 ・アンカーピンの打込みが岩盤で不可能な場合 ・落石防止網工が設計図書に示す設置方法により難しい場合 ・標識の設置において障害物がある場合 ・設計図書に視線誘導標の設置位置が示されていない場合 ・設計図書に距離標の設置位置が				

指 示		承 諾		協 議		提 出		報 告	
章-節-条	内 容	章-節-条	内 容	章-節-条	内 容	章-節-条	内 容	章-節-条	内 容
					示されていない場合 ・設計図書に道路鉋の設置位置が示されていない場合				
<b>水路トンネル工事</b>									
4-5-1	・支保工の間隔	4-2-2	・坑内観察調査、内空変位測定、天端沈下測定及び地表沈下測定の計測結果	4-2-2	・施工中の異常及び支障を与えるおそれがある場合	4-2-2	・坑内観察調査、内空変位測定、天端沈下測定及び地表沈下測定の計測結果（検査時）	4-5-1	・岩の分類の境界が現地と一致しない場合
		4-5-1	・地山の部分的な突出で岩質が堅硬でかつ覆工の強度に影響が無いものを設計巻厚線内に入れる場合	4-5-1	・掘削岩質分類表の変更		・地質、湧水、その他自然現象、支保工、覆工等の状況記録（請求）		・支保工に異常が生じた場合
			・余掘りが生じた場合の充填材料及び施工方法		・底版支承面が軟弱で沈下のおそれがある場合の沈下防止を図るための方法	4-5-1	・岩の分類の境界が現地と一致しない場合の確認資料（検査時）		
			・逆巻き区間を千鳥以外の方法で抜き掘りする場合		・支保工パターンが地山条件により、より難しい場合		・火薬取扱量、火薬取扱主任の経歴書		
			・鋼製支保工を使用する場合の加工図		・金網工に使用する材料が湧水等により、これにより難しい場合				
		4-5-2	・鋼製支保工の曲げ加工で冷間加工以外の加工を行う場合		・吹付けコンクリートの湿式方法が湧水等により、より難しい場合				
			・覆工の施工時期	4-5-2	・地山からの湧水のため吹き付けコンクリートの施工が困難な場合				
			・覆工の型枠		・ロックボルトが施工できない場合、又は増打ちが必要な場合				
			・鋼製移動式の型枠以外のものを使用する場合		・地山条件やせん孔の状況、湧水状況により、設計で示す仕様で施工できない場合				
			・インバートの掘削で掘削線を越えて掘り過ぎた場合の処理方法及び充填材料	4-5-3	・地山の岩質、地質、せん工の状況から定着方式、定着材が出来ない場合				
					・覆工のコンクリート打設に湧水がある場合				
					・鋼製支保工以外の支保材料を設計巻厚線内に入れる場合の施工方法				
					・計測Aの結果による覆工コンクリートの打設時期				
					・裏込注入の注入材料、注入時期、注入圧力、注入の終了時期等				
					・設計図書に示す注入圧力に達しない場合				
<b>水路工事</b>									
		5-2-2	・伸縮継目又は収縮継目の位置を設計図書の規定によらない場合	5-6-3	・事業協会規格以外の製品を使用する場合、底版接合鉄筋の継手				

指 示		承 諾		協 議		提 出		報 告	
章-節-条	内 容	章-節-条	内 容	章-節-条	内 容	章-節-条	内 容	章-節-条	内 容
		5-6-3	・事業協会規格以外の製品を使用する場合、底版接合鉄筋の継手の施工方法	5-11-2	の施工方法 ・設計図書に示す以外の打継目を施工する場合				
<b>排水路工事・河川工事</b>									
				6-7-1	・根固め工の施工で予期しない障害となる工作物等が現れた場合				
				6-7-3	・設計図書で指定する捨石基礎の施工方法が波浪及び流水の影響による変更が必要な場合				
				6-9-1	・設計図書に定められていない仮締切を設置する場合				
				6-9-2	・基礎下面の土質が不適當の場合の処理				
				6-9-6	・仮締切内に予期しない湧水がある場合の処置 ・鋼構造物埋設と本体コンクリートの同時施工が困難な場合				
<b>管水路工事</b>									
7-2-2	・管体及びゴム輪等の損傷を発見した場合	7-2-2	・管番号を記載した管割図	7-5-1	・急な縦断勾配に砂基礎を施工する場合及び湧水が多い場合	7-6-2	・接着剤の性質等に関する資料	7-2-2	・管体及びゴム輪等の損傷を発見した場合
		7-6-4	・布設にともない変更となった管割図 ・鋼管の製作図書	7-6-4	・据付の際、不適當な部材を発見した場合	7-6-4	・鋼管の製作図書 ・現場溶接に従事する溶接工の資格等を証明する書類	7-6-4	・管の接続後の点検結果 ・溶接部の判定記録
<b>畑かん施設工事</b>									
		8-9-3	・散水器具の承認図及び試験成績書等	8-9-1	・給水栓の設置が現地状況からより難しい場合	8-9-3	・散水器具の承認図及び試験成績書等		
				8-9-2	・散水施設の設置が現地状況からより難しい場合				
<b>フィルダム工事</b>									
10-4-1	・風化岩等不良岩及び破碎帯、断層の処理	10-4-1	・過掘の処理に使用する埋戻材料及び施工方法	10-13-1	・閉塞工の施工時期	10-4-1	・設計図書に示す資料及び基礎地盤の確認に必要な資料	10-8-2	・埋設後、計器の作動状況の検査
10-5-2	・基礎地盤からの湧水処理の方法	10-5-2	・盛立材料をダム盛立工事以外の工事に使用する場合	10-13-2	・グラウチングトンネルの施工の詳細	10-5-2	・盛立材料の品質管理試験結果	10-9-3	・観測計器の動作確認
	・盛立材料をダム盛立工事以外の工事に使用する場合	10-8-1	・盛立ゾーンの一部を先行して盛立てる場合、その範囲と形状等			10-8-2	・観測計器の設置に係る諸結果		・コンクリートの打込み完了後、観測計器の作動状況の検査
	・盛立材料が品質試験の結果から不適當と認めた場合		・遮水ゾーン及びフィルターゾーンを横断する運搬路を設ける場			10-9-3	・計器製造者の品質又は性能に関する資料		
	・盛立材料の試験					10-11-1	・観測計器の設置に係る諸結果 ・計量装置の検査結果		

指 示		承 諾		協 議		提 出		報 告	
章-節-条	内 容	章-節-条	内 容	章-節-条	内 容	章-節-条	内 容	章-節-条	内 容
10-8-1	<ul style="list-style-type: none"> <li>基礎地盤の確認後、地盤を長期間放置した場合、又は地盤が著しく変化した場合</li> <li>盛立材料が設計図書に示す品質と合致しない場合</li> <li>湧水や流水の影響がある場合の材料盛立て前の処理方法</li> <li>盛立材料の転圧が不相当と認められた場合の処理方法</li> <li>観測計器の測定値に異常が発生した場合の処理方法</li> <li>遮水材が設計図書に示す含水比を確保できない場合の処理方法</li> <li>転圧した層の密着が確保できない場合の処理方法</li> </ul>	10-8-2	<ul style="list-style-type: none"> <li>合の構造及び位置</li> <li>雨水の浸透を防ぐ措置</li> <li>転圧機械を斜面付近でダム軸と直角方向に走行させる場合</li> <li>埋設計器の性能検査</li> </ul>				<ul style="list-style-type: none"> <li>各孔の注入時間、注入圧力及び注入量を記録した資料</li> <li>水押し試験及び透水試験の記録</li> </ul>		
10-9-2	<ul style="list-style-type: none"> <li>コンクリート構造物がダム堤体に接する場合の処理方法</li> </ul>	10-9-4	<ul style="list-style-type: none"> <li>設計図書に示されていない打継目、又は施工上必要と認められていない打継目をやむを得ず設ける場合</li> <li>やむを得ずチップングを行う場合</li> <li>長期間打ち止めした水平打継目の処理</li> </ul>						
10-9-4	<ul style="list-style-type: none"> <li>水平打継目の処理を行う時期</li> </ul>	10-11-1	<ul style="list-style-type: none"> <li>追加削孔の削孔位置</li> <li>グラウチング用配管の配管方法</li> <li>セメントミルクの製造方法及び輸送方法</li> <li>水及びセメント等の計量方法</li> <li>セメントミルク注入記録の整理方法</li> <li>追加グラウチングの追加孔の位置、方向、深度、注入仕様等</li> </ul>						
10-11-1	<ul style="list-style-type: none"> <li>削孔中に岩質の変化が認められた場合</li> <li>採取したコアの納入場所</li> <li>セメントミルク注入圧力及びセメントミルクの配合、切替え</li> <li>セメントミルク注入効果の判定を行いチェック孔の位置、方向、深度、及びその処理方法等</li> </ul>	10-13-1	<ul style="list-style-type: none"> <li>閉塞コンクリートの運搬及び打込み方法</li> <li>仮締切等からの漏水がある場合の処理方法</li> </ul>						
<b>コンクリートダム工事</b>									
11-6-1	<ul style="list-style-type: none"> <li>骨材をダム本体コンクリート工事以外に使用する場合</li> <li>規定の配合とならないコンクリート等の廃棄及び運搬場所</li> </ul>	11-6-1	<ul style="list-style-type: none"> <li>骨材をダム本体コンクリート工事以外に使用する場合</li> <li>現場配合に関する資料、又は配合の修正が必要となった場合はその資料</li> </ul>	11-8-7	<ul style="list-style-type: none"> <li>断層の規模、位置が明確になった時点</li> </ul>	11-6-1	<ul style="list-style-type: none"> <li>現場配合に関する資料、又は配合の修正が必要となった場合はその資料</li> <li>計量装置の検査結果</li> <li>ミキサの練混ぜ性能の試験結果</li> <li>強制練りミキサの性能試験結果</li> </ul>	11-6-6	<ul style="list-style-type: none"> <li>セメントミルクの比重測定場所、時期の結果</li> </ul>
11-6-2	<ul style="list-style-type: none"> <li>ハーフリフト高さについて</li> </ul>	11-6-2	<ul style="list-style-type: none"> <li>打込みブロックの工程計画</li> <li>コンクリートの打上がり速度</li> <li>設計図書に示す以外の材齢でコンクリートを打継ぐ場合</li> <li>やむを得ずコールドジョイントを設ける場合の施工方法</li> <li>日平均気温が4℃以下になるおそれのある場合でのコンクリートの打込みを行う場合</li> </ul>			11-6-2	<ul style="list-style-type: none"> <li>打込みブロックの工程計画</li> </ul>		
11-6-5	<ul style="list-style-type: none"> <li>冷却管の事故等が発生した場合の打込みコンクリートの除去等の処置</li> </ul>					11-6-3	<ul style="list-style-type: none"> <li>型枠の構造図</li> </ul>		
11-6-6	<ul style="list-style-type: none"> <li>冷却完了後の外部配管等の撤去</li> <li>継目グラウチングの注入中、異常を認めた場合の処理方法</li> <li>注入完了後の各ヘッド管口部及びダイヤルゲージ取付金物等の存置、撤去</li> </ul>					11-6-5	<ul style="list-style-type: none"> <li>冷却管の設置計画図</li> <li>冷却用設備の設置計画図</li> </ul>		

指 示		承 諾		協 議		提 出		報 告	
章-節-条	内 容	章-節-条	内 容	章-節-条	内 容	章-節-条	内 容	章-節-条	内 容
	・セメントミルクの比重測定場所、時期	11-6-3	・打込み温度が25℃以上になるおそれのある場合でのコンクリートの打込みを行う場合 ・降雨、降雪、強風等でのコンクリートの打込みを行う場合 ・各リフトの上面を排水のために勾配をつける場合 ・打継面を長期間放置する場合の表面の保護等 ・特殊な箇所では鋼製型枠以外の型枠を使用する場合 ・型枠の組み立てが規定外の方法で行う場合						
		11-6-5	・型枠の取り外し時期及び順序 ・型枠取り外し後の処理方法 ・設計図書に示す冷却管以外のものを使用する場合 ・冷却管の設置計画図						
		11-6-6	・冷却用設備の設置計画図 ・圧力計の検査及び設置箇所 ・充水用水槽以外を設ける場合 ・水及びセメントの計量方法 ・洗浄及び水押し試験、材料 ・継目グラウチングの注入開始 ・圧力計の記録方法 ・継目の動きを測定する計器の型式、規格、記録方法及び設置場所						
<b>PC橋工事</b>									
12-4-7 12-4-8	・銘板の取付位置 ・塗装が困難となる部分の塗装方法	12-3-2	・暑中におけるグラウトの材料及び施工	12-3-2	・PC鋼材の切断を機械的手法以外で行う場合	12-3-2 12-4-8	・緊張管理計画書 ・塗膜厚検査による塗膜厚測定記録		
		12-3-3	・支承工の施工について、道路橋支承便覧施工の規定によらない場合	12-4-7	・グラウトをポルトランドセメント以外の材料で使用する場合 ・記載する技術者等の氏名について、記載例により難しい場合				
		12-4-8 12-5-3	・防錆剤の使用 ・グースアスファルトの配合設計	12-4-8	・塩分付着量の測定結果がNaCl150mg/m <sup>2</sup> 以上となった場合の処置方法 ・塗装禁止条件に記載の塗装以外の場合 ・基盤面に異常を発見したときの処置方法				
				12-5-3					
<b>橋梁下部工事</b>									
		13-4-4	・鉄筋を露出した状態で工事を完了	13-4-4	・支承部を箱抜きした状態で工事を完了				

指 示		承 諾		協 議		提 出		報 告	
章・節・条	内 容	章・節・条	内 容	章・節・条	内 容	章・節・条	内 容	章・節・条	内 容
			了する場合の保護施工方法 ・ 支承部の箱抜き施工を道路橋支承便覧の規定以外の場合		を完了する場合で継続して上部工事を行う予定がある場合や、モルタル仕上げ以外の方法で行う場合				
<b>頭首工工事</b>									
		14-4-3	・ 接着剤の試験方法がコンクリート標準示方書により難しい場合	14-4-7	・ 鋼構造物の埋設と本体コンクリートの同時施工が困難な場合				
<b>機場下部工事</b>									
				15-2-2	・ 関連工事と施工上競合する部分及び軽微な事項以外の調整 ・ 施工上支障となる基準点及び水準点の移設	15-2-2	・ 施工上支障となる基準点及び水準点の移設成果 ・ 排水施設の設置に伴う揚水量、地下水位、地盤の沈下等の観測記録		
				15-4-1	・ 基礎下面の土質が設計図書と異なる場合				
				15-4-6	・ 施設機械設備据付、各種配線等、二次コンクリート打設の箱抜き及びアンカー金具埋設位置等（関係者）				
<b>地すべり防止工事</b>									
16-7-2	・ 集水井の掘削が予定深度まで達しない前に多量の湧水があった場合、又は予定深度まで掘削した後においても湧水がない場合	16-8-2	・ 軸方向鉄筋の継手は機械式継手、せん断補強鉄筋の継手は重ね継手または機械式継手とし、これにより難しい場合 ・ 裏込注入材料が設計図書に示されていない場合 ・ 裏込注入圧力を低圧により難しい場合	16-2-2	・ 施工中工事区域内に新たな亀裂の発生等異常を認めた場合	16-8-2	・ 孔底が設計図書に示す支持地盤に達したことが確認できる資料 ・ グラウトの注入方法	16-2-2	・ 掘削中の地質構造、湧水等の記録
				16-6-1	・ 集水井内部の換気方法等			16-7-2	・ 集水井の掘削が予定深度まで達しない前に湧水があった場合、又は予定深度まで掘削した後においても湧水がない場合
				16-7-2	・ 設計図書に示す設置位置及び深度とすることが困難な場合				
				16-8-2	・ 土留工の施工がより難しい場合 ・ ライナープレートなしで掘削可能となった場合、又は補強リングが必要となった場合 ・ 湧水が著しく多くなった場合				
<b>PCタンク工事</b>									
				17-2-2	・ PCタンク完成後に水張り試験を行うことがより難しい場合				
				17-7-1	・ 歩廊工を設計図書に基づいて施できない場合				
				17-9-1	・ 付帯設備工を設計図書に基づいて施工できない場合				
<b>ため池改修工事</b>									
18-3-8	・ 土質試験の試験項目	18-4-1	・ 使用する固化材の添加量	18-3-1	・ 雑物除去が完全にできない場合	18-3-8	・ 土質試験結果	18-4-2	・ サウンディング試験等による現況地盤の確認結果
18-4-1	・ 浸透流出水のpH測定方法等	18-4-2	・ セメント系ミルクの添加量		・ 設計図書に示されていない地表物等	18-4-1	・ 固化材による地盤改良の施工方法等を記載した施工計画書		
18-4-2	・ 浸透流出水のpH測定方法等	18-7-1	・ 使用する固化材の添加量						

指 示		承 諾		協 議		提 出		報 告	
章-節-条	内 容	章-節-条	内 容	章-節-条	内 容	章-節-条	内 容	章-節-条	内 容
18-7-1	・浸透流出水のpH測定方法等			18-3-2 18-3-3 18-3-9 18-3-10 18-4-1 18-4-2 18-7-1	・現地状況により樹木の根等が除去できない場合 ・地盤改良が必要となった場合 ・泥土等軟弱な土砂を現場外へ搬出する必要がある場合 ・泥土の有害物質の試験で基準を満たしていない場合 ・湧水の排除方法 ・コンタクトクレイを施工する場合の厚さ及び施工方法 ・乾燥によるクラックが発生した場合の処理範囲 ・固化材以外の改良方法を行う場合 ・セメント系ミルク以外の地盤改良を行う場合 ・泥土等軟弱な土砂を現場外へ搬出する必要がある場合 ・浚渫土の有害物質の試験で基準を満たしていない場合	18-4-2 18-6-2 18-7-1	・セメント系ミルクによる地盤改良の施工方法等を記載した施工計画書 ・ゲート及びバルブの承諾図書等(2部) ・ゲート及びバルブの完成図書(3部) ・泥土改良の施工方法等を記載した施工計画書		
<b>推進工事</b>									
		20-4-4 20-4-5	・推進工の刃口の製作図面 ・滑材及び裏込材	20-4-3 20-4-4 20-4-5 20-5-3 20-5-4	・推進中に推力が急激に変化した場合 ・異常な湧水及び転石等で作業に支障が生じた場合の事後の処理 ・周囲の構造物に異常を発見した場合の事後の処理 ・推進上部の地上面に異常を発見した場合の事後の処理 ・滑材等を注入中に変位を発見した場合の事後の処理 ・注入作業の実施時間 ・汚水及び処理水の処理が規定により難しい場合 ・添加材及び滑材注入設備が設計図書により難しい場合	20-4-3 20-4-4	・推進日報 ・推進工の刃口の製作図面	20-4-3	・推進作業に異常が発生した場合



## 建設副産物適正処理推進要綱の改正について

14地第292号

平成14年6月18日

各地方農政局長 殿

大臣官房地方課長

建設副産物適正処理推進要綱の改正について

このことについて、大臣官房経理課長から別紙（写）のとおり通知があったので、お知らせする。なお、下記の文書については、添付を省略した。

14経第376号

平成14年6月13日

大臣官房地方課長 殿

大臣官房経理課長

建設副産物適正処理推進要綱の改正について

標記要綱については、「建設副産物適正処理推進要綱の制定について」（平成5年1月26日付け5経第76号大臣官房経理課長通知）及び「建設副産物適正処理推進要綱の改正について」（平成11年3月31日付け11経第771号大臣官房経理課長通知）をもって通知しているところであるが、国土交通事務次官から別添写しのとおり、同要綱の改正の通知があったので、お知らせする。

なお、貴管下の施設等機関、地方支分部局、独立行政法人及び特殊法人の長への通知については、貴職から願います。

平成 14 年 5 月 30 日  
国官総第 122 号  
国総事第 21 号  
国総建第 137 号

農林水産事務次官 殿

国土交通事務次官

建設副産物適正処理推進要綱の改正について

標記要綱は、建設工事の副産物である建設発生土及び建設廃棄物を発注者及び施工者が適正に処理するために必要な基準を示し、もって建設工事の円滑な施工の確保及び生活環境の保全を図るため、平成 5 年 1 月に策定し、その後平成 9 年の廃棄物処理法の改正等を踏まえて平成 10 年 12 月に全面改定したところである。

今般、「循環型社会形成推進基本法」(平成 12 年法律第 110 号)の制定、「建設工事に係わる資材の再資源化等に関する法律」(平成 12 年法律第 104 号)(建設リサイクル法)の制定、「廃棄物の処理及び廃棄物の処理に関する法律」(昭和 45 年法律第 137 号)の改正、「資源の有効な利用の促進に関する法律」(平成 3 年法律第 48 号)の改正、「国等による環境物品等の調達の推進等に関する法律」(平成 12 年法律第 100 号)の制定等を踏まえ、より一層の建設副産物対策が実施されるよう同要綱を改正した。

貴職におかれては、今後引き続き、建設工事の発注に当たって仕様書に本要綱の遵守を明記する等建設副産物対策に遺漏のないよう措置されたく御協力を願いたい。

# 建設工事の発注における再生資源の利用の促進について

3 地 第 9 4 4 号

平成 3 年 12 月 6 日

各 地 方 農 政 局 長 殿

大臣官房地方課長

建設工事の発注における再生資源の利用の促進について

このことについて、農林水産大臣官房長から別紙（写）のとおり通知があったので、お知らせする。

なお、貴管下関係機関に対しては、貴職から通知願いたい。

3 経 第 1 8 3 4 号

平成 3 年 12 月 4 日

大 臣 官 房 地 方 課 長 殿

農 林 水 産 大 臣 官 房 長

建設工事の発注における再生資源の利用の促進について

このことについて、別紙のとおり建設省建設経済局長から通知があったので、貴職においても、建設工事の発注に当たっては、下記事項に十分留意の上、再生資源の利用の促進に努められるよう関係職員に周知されたい。

なお、貴管下関係機関に対しては、貴職から通知願いたい。

## 記

### 1 再生資源の利用

( 1 ) 建設工事の発注に当たっては、「再生資源の利用に関する法律」(平成 3 年法律第 4 8 号)第 4 条及び「再生資源の利用の促進に関する基本方針」(平成 3 年環境庁、大蔵省、厚生省、農林水産省、通商産業省、運輸省、建設省告示第 1 号。以下「基本方針」という。)に基づき、再生資源を利用するよう努めること。

( 2 ) 設計に当たっては、品質等に配慮しつつ、再生資源の利用に努めること。

利用する場合は、必要な事項を設計図書において明示すること。また、明示された条件に変更が生じた場合は、設計変更により適切に対応すること。

( 3 ) 積算に当たっては、必要な費用を計上すること。特に、再生資源について資材として価格を設定する場合は、地域の実態に即した実勢価格の把握に努めること。

### 2 指定副産物に係る再生資源の利用の促進

( 1 ) 建設工事の発注を行うに際しては、建設業に係る指定副産物（土砂、コンクリートの塊、アスファルト・コンクリートの塊及び木材）を再生資源として利用す

ることを促進すること。

この場合、基本方針に基づいて実施すること。

- (2) 設計に当たっては、副産物の発生の抑制に資する施工方法又は資材の選択に努めること。また、建設工事を施工する場所の状況、再資源化施設の立地状況等を踏まえ、工事現場における副産物の分別、破碎又は切断、再資源化施設等への搬出等を条件として付することに努めること。

これらについて、必要な事項を設計図書において施工条件として明示すること。また、明示された条件に変更が生じた場合は設計変更により適切に対応すること。

- (3) 積算に当たっては、必要な費用を計上すること。特に、工事現場から再資源化施設等までの運搬費用及び再資源化施設の受入に要する費用等を適正に計上すること。

- 3 各事業執行機関における再生資源の利用の促進を図るため、地方公共団体等との緊密な連携を図り、情報交換を活発に行うこと。

建設省経事発第103号

建設省経建発第226号

平成3年10月25日

農林水産省官房長 殿

建設省建設経済局長

再生資源の利用の促進に関する法律の施行について

平成3年4月26日付けで公布された再生資源の利用に関する法律（平成3年法律第48号）は、関係政省令及び主務大臣の定める告示とともに、本年10月25日から施行されたところである。

本法の目的は資源有効な利用の確保を図るとともに、廃棄物の発生の抑制及び環境の保全に資するため、再生資源の利用の促進に関する所要の措置を講ずることとし、もって、国民生活の健全な発展に寄与しようとするものである。また、建設工事において再生資源の利用を促進することは円滑な建設工事の実施にとって欠くべからざるものである。

ついては、建設業団体の長あて別添のとおり通達したところであるが、貴職におかれても、建設工事に係わる再生資源の利用の促進が図られるよう特段の配慮をお願いする。

## 建設工事公衆災害防止対策要綱の制定等について

5 地 第 7 2 号

平成 5 年 2 月 1 日

各 地 方 農 政 局 長 殿

大 臣 官 房 地 方 課 長

建設工事公衆災害防止対策要綱の制定等について

このことについて、別紙（写）のとおり大臣官房経理課長から通知があったので、お知らせする。

なお、貴管下関係機関に対しては、貴職から通知願いたい。

5 経 第 7 7 号

平成 5 年 1 月 2 6 日

大 臣 官 房 地 方 課 長 殿

大 臣 官 房 経 理 課 長

建設工事公衆災害防止対策要綱の制定等について

このことについて、建設事務次官から別紙（写）のとおり通知があったのでお知らせする。

なお、貴管下関係機関に対しては、貴職から通知願いたい。

建設省経建発第 1 号

平成 5 年 1 月 12 日

農 林 水 産 事 務 次 官 殿

建 設 事 務 次 官

建設工事公衆災害防止対策要綱の制定等について

標記要綱は、建設工事における適切な施工を確保し、公衆災害を防止するための技術基準として、最近の建設工事における技術的な進歩や市街地等での複雑な制約条件に対応しつつ、建設工事現場における最近の重大事故の発生に対処するため、これまでの「市街地土木工事公衆災害防止対策要綱（昭和 39 年制定、昭和 60 年最終改正）」の適用範囲及び規定内容を見直しするとともに、新たに建築工事についての規定を加えることにより、別添のとおり制定したものである。

貴職におかれては、今後、建設工事の施工に当たって、仕様書に本要綱の遵守方を明記する等、公衆災害の防止に遺漏のないよう措置されたくご協力を願いたい。

なお、「市街地土木工事公衆災害防止対策要綱」（昭和 39 年 10 月 1 日建設省発計第 5 7 号）は廃止する。

## 土地改良事業における工事の安全対策について

4 構改D第308号

平成4年5月27日

各地方農政局長 殿

構造改善局長

### 土地改良事業等における工事の安全対策について

土地改良事業等に係わる工事の安全確保については、従前より、事業遂行上の重要課題として積極的に取り組んでいるところであるが、作業員の不注意等様々な原因により建設労働災害の発生、特に死亡災害が依然として発生していることや、昨今の建設労働環境の改善が強く要請されていることに鑑み、更に一層強力な安全確保を図ることが必要である。

ついては、別紙のとおり「土地改良事業等における工事の安全対策」として取りまとめたので、貴職におかれても本対策を関係者に周知されるとともに、工事の安全対策に一層努められるよう指導されたい。

なお、このことについては貴局管内の都道府県等の関係機関にも連絡願いたい。

### 土地改良事業等における工事の安全対策について

#### 1. 目的

土地改良事業等に係わる工事の安全確保については、従前より、事業遂行上の重要課題として積極的に取り組んでいるところであるが、作業員の不注意等様々な原因により建設労働災害の発生、特に死亡災害が依然として発生していることや、昨今の建設労働環境の改善が強く要請されていることに鑑み、更に一層強力な安全確保を図ることが必要である。

工事の安全確保は、安全関係の規制の強化のみでは限界があることから、十分な効果が期待できる総合的な対策が必要になっている。

ついては、下記のとおり土地改良事業等にかかわる工事の総合的な安全対策を定め、なお一層工事の安全確保に努めることとする。

#### 2. 基本的考え方

工事における総合的な安全確保を図るためには、発注者、設計者、施工業者、作業員等、工事の関係者が各々の立場で自律的に安全を目指した対応を行うことが重要である。総合的な安全確保のための基本的対策としては次のことがあげられる。

工事関係従業者の一人一人の安全認識を高める。

経験と知識の豊かな技術者及び作業員が各々の責任において、自主的かつ協調的に安全な施工が実施できる体制及び環境を整える。

各現場毎の諸条件を十分に考慮した計画、設計を実施するとともに、工程の進捗にともない生じる諸条件の変化に的確に対応しつつ適正な工期、工法及び費用のもとに工事を実施する。

安全確保にかかる努力に対して適正評価を与え、自主的な安全対策への環境整備に配慮する。

### 3. 具体的対策

2. に示した基本的考え方に対応するため以下に示す具体的対策を講ずることが必要である。

#### (1) 工事発注における安全配慮の充実

発注段階における安全面からの設計審査、施工条件の明示と安全対策に配慮した積算の実施、技術的に困難な工事について技術力を有する建設業者の指名等を推進する。

また、工事の季節変動を少なくし熟練労働者の通年確保を図るとともに、余裕のある工期の設定を図るため、国債工事の活用などによる発注の平準化と工期の弾力化を推進する。

安全確保上重要な工事の設計について外部の経験豊富な技術者等の意見を聞くなど、工事の安全性の観点から検討し、安全性を考慮した設計を行う現場での安全対策の推進とその費用の適正計上（安全教育費、事前検討経費等）

施工条件の明示と条件の変化に対応した設計変更の徹底  
国債工事の活用などによる発注の平準化と工期の弾力化  
工事内容に応じた技術力を有する建設業者の選定、等

#### (2) 事故防止のための体制強化等

調査、設計、施工管理にあたり施工現場の意見を十分に把握し反映させることにより実効の上がる安全対策を充実させる。

設計を安全面から検討する場の設置

工事関係者間における安全施工等の連絡体制を強化する連絡会議の設置

事故原因を技術的に分析し、再発防止を図るための事故調査委員会の設置

事故事例及び安全施工技術に係わる情報の分析とその活用、等

#### (3) 技術指針等の整備及び技術開発の推進

技術開発の状況を踏まえ、技術指針等の改訂及び整備を随時行うとともに、安全確保に資する施工技術の開発と普及並びに直接的に効果が期待できる安全施設及び安全機器の開発を推進する環境整備を行う。

土木工事等施工技術安全指針・土木工事等共通仕様書等への一層の留意

安全施工技術の開発と普及

安全施設・安全機器の開発と普及

新技術活用のための条件整備

民間技術力の積極的活用、等

#### (4) 施工業者の施工管理体制の充実

安全管理の中心である施工業者における人材の育成及び確保を関係省庁との協力のもとに強く推進する。

また、施工体制の複雑化、施工技術、施工環境の変化等への速やかで確実な対応を支援する。

総合工事業者と専門工事業者の役割と責任に応じた施工管理体制の充実を  
図るための施工体制の整備

総合工事業者と専門工事業者間の契約の適正化と情報交換の強化

現場技術者の育成と技術力の向上

現場作業員に対する教育の徹底強化、等

( 5 ) 工事関係者による自主的な安全対策の推進へ向けた環境整備

工事関係者の安全に対する努力を積極的に評価するなど、自主的な安全対策が  
推進される環境を整備する。

無事故業者の表彰

建設業者の格付けや指名に際しての安全実績の積極的評価、等