

**ラベルの
確認**



**帳簿に
記録**

1. 使用年月日
2. 使用場所
3. 農作物名
4. 農薬の種類または名称
5. 使用量または希釈倍数

**周辺に配慮・
飛散防止**

農薬散布のお知らせ

- 日時
- 目的
- 場所
- 使用者名
- 農薬名



農薬は 周りに配慮し 正しく使用!

農薬を知る。
理解する。
適正に使う。

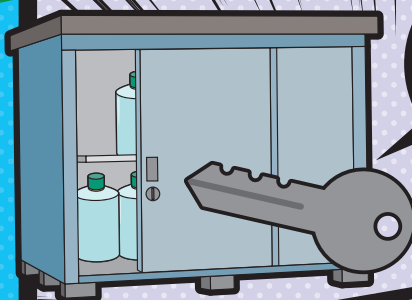
**土壌くん蒸剤は
必ず被覆**



**くん蒸中
立入禁止**



**施錠して
厳重保管**



**移し替え
厳禁**



詳しくはこちら ▶

https://www.maff.go.jp/j/nouyaku/n_tekisei/

農薬の適正使用 農林水産省

検索



令和3年度農薬危害防止運動

農林水産省・厚生労働省・環境省・都道府県共催

農薬を知る。理解する。 適正に使う。

使用する前に

ラベルの適用作物
使用方法を確認



■適用害虫と使用方法

作物名	適用 病害虫名	希釈倍数 (倍)	使用 時期	〇〇を含む 農薬の 総使用回数
ほうれんそう	アブラムシ 類	1000	収穫 7日前 まで	2回以内
きゅうり				
すいか				
メロン				
かぼちゃ				
トマト	1000~ 2000	収穫 14日前 まで	3回以内	
なす				
ピーマン				

■使用上の注意事項

- ・使用量に合わせ薬液を調製し、使い切ること。
- ・調製した薬液は、できるだけ早くその日のうちに使用する。

似ていてもラベルに記載がなければ
使用できません!

別の適用作物例



ほうれんそう

≠



こまつな

≠



しゅんぎく

使用した後は

農薬の使用履歴を
帳簿に記録

〈記帳例〉

1. 使用年月日
2. 使用場所
3. 農作物名
4. 農薬の種類または名称
5. 使用量または希釈倍数



令和3年度農薬危害防止運動

農林水産省・厚生労働省・環境省・都道府県共催

詳しくはこちら

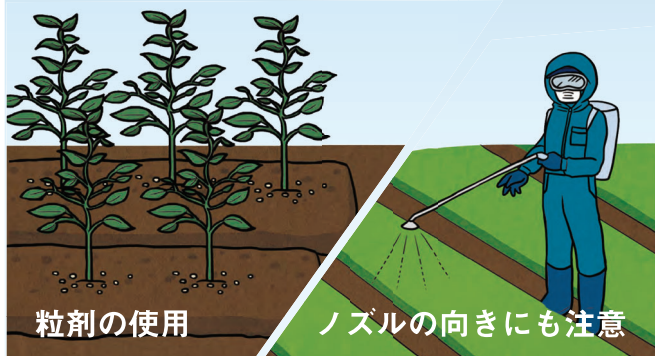
農薬の適正使用 農林水産省 検索

https://www.maff.go.jp/j/nouyaku/n_tekisei/



1

飛散の少ない剤型
飛散低減ノズルを使用



2

十分な時間の余裕を
もって幅広く周知



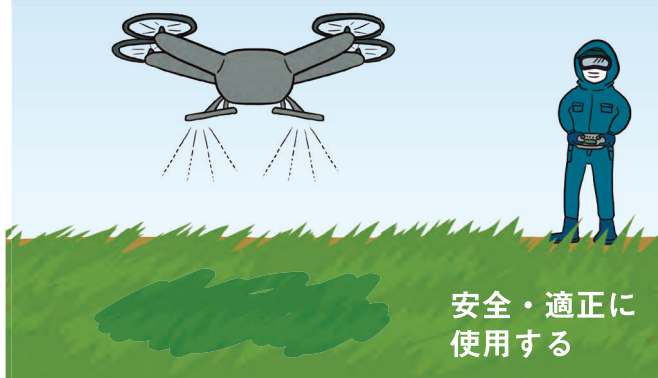
農薬は 周りに配慮し 正しく使用



飛散
防止

3

防除機器・散布装置の
機能や性能を正しく理解



4

周りに影響が少ない
天候や時間帯を選択



https://www.maff.go.jp/j/nouyaku/n_tekisei/

農薬の適正使用 農林水産省

検索



詳しくは
こちら

農薬を知る。理解する。適正に使う。

令和3年度農薬危害防止運動 農林水産省・厚生労働省・環境省・都道府県共催