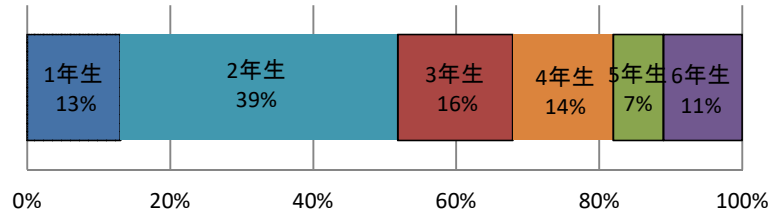


令和元年度花育体験教室アンケート結果(小学生)

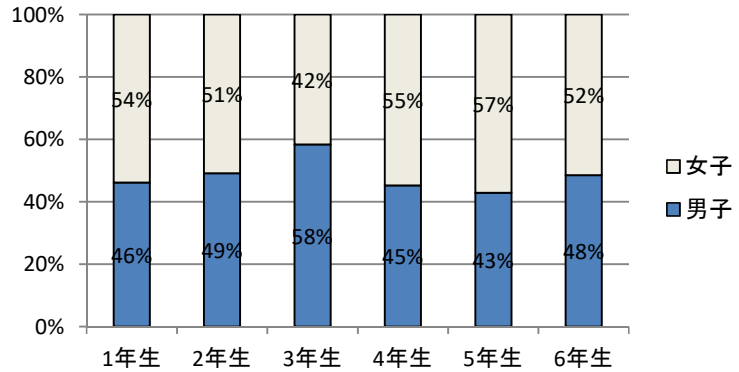
1 学年別参加割合

	人数	割合
1年生	39	13%
2年生	116	39%
3年生	48	16%
4年生	42	14%
5年生	21	7%
6年生	33	11%
計	299	



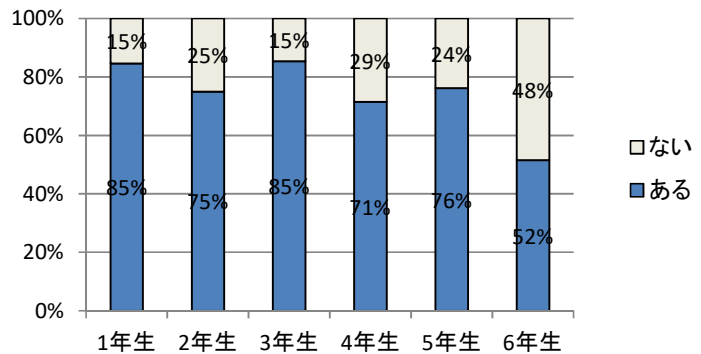
2 学年別性別

	男子	女子
1年生	46%	54%
2年生	49%	51%
3年生	58%	42%
4年生	45%	55%
5年生	43%	57%
6年生	48%	52%



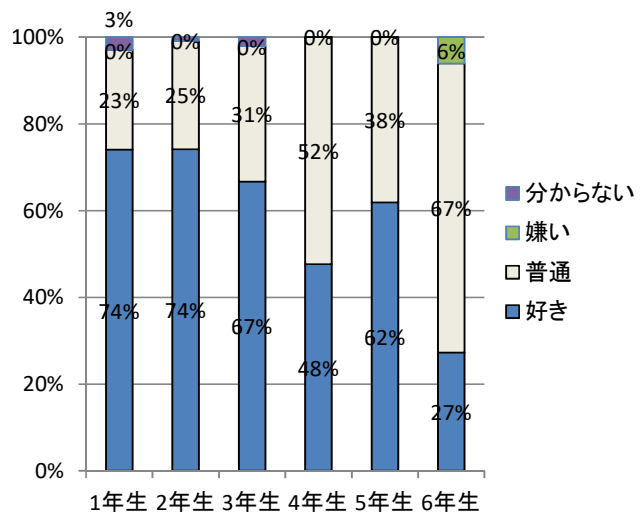
3 家で花を飾ったり、庭に植えた経験はありますか。

	ある	ない
1年生	85%	15%
2年生	75%	25%
3年生	85%	15%
4年生	71%	29%
5年生	76%	24%
6年生	52%	48%



4 花は好きですか。

	好き	普通	嫌い	分からない
1年生	74%	23%	0%	3%
2年生	74%	25%	0%	1%
3年生	67%	31%	0%	2%
4年生	48%	52%	0%	0%
5年生	62%	38%	0%	0%
6年生	27%	67%	6%	0%



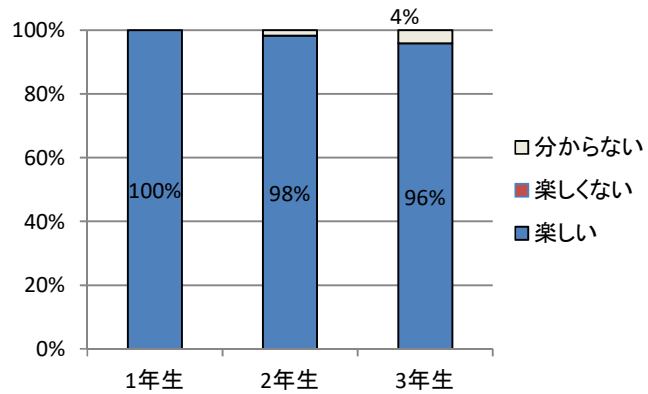
○好きと答えた割合は低学年は67%以上と高かった。

令和元年度花育体験教室アンケート結果(小学生)

5 今日は楽しかったですか。

	楽しい	楽しくない	分からない
1年生	100%	0%	0%
2年生	98%	0%	2%
3年生	96%	0%	4%

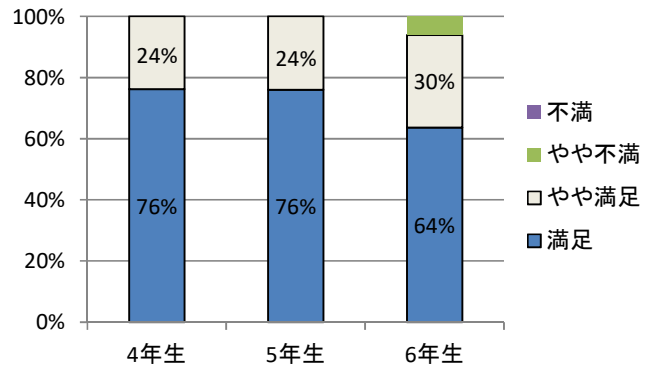
○低学年のほとんどが花育体験を楽しいと感じた



6 満足度について

	満足	やや満足	やや不満	不満
4年生	76%	24%	0%	0%
5年生	76%	24%	0%	0%
6年生	64%	30%	6%	0%

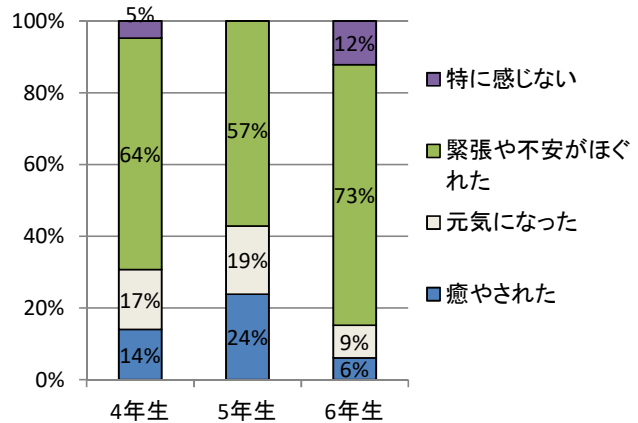
○高学年のほとんどが「満足」「やや満足」と回答



7 今回の体験でどんな気持ちになりましたか。

	癒やされた	元気になった	緊張や不安がほぐれた	特に感じない
4年生	14%	17%	64%	5%
5年生	24%	19%	57%	0%
6年生	6%	9%	73%	12%

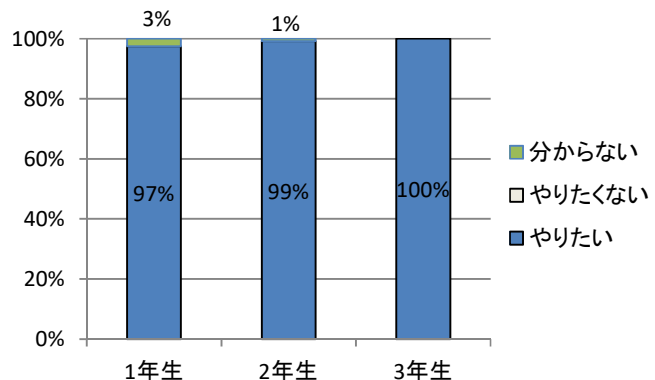
○「緊張や不安がほぐれた」と感じた生徒が57%以上



8 またやりたいですか。

	やりたい	やりたくない	分からない
1年生	97%	0%	3%
2年生	99%	0%	1%
3年生	100%	0%	0%

○低学年97%以上が花育体験をやりたいと回答

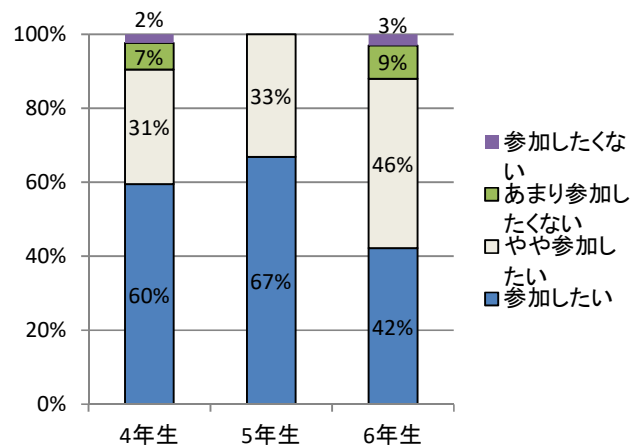


令和元年度花育体験教室アンケート結果(小学生)

9 また参加したいですか。

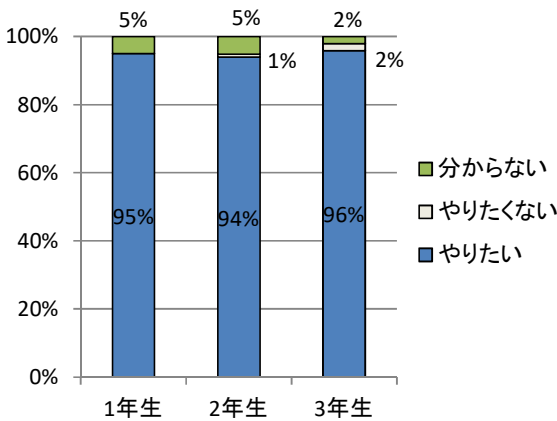
	参加したい	やや参加したい	あまり参加したくない	参加したくない
4年生	60%	31%	7%	2%
5年生	67%	33%	0%	0%
6年生	42%	46%	9%	3%

○高学年88%以上が「やや参加したい」「参加したい」と回答

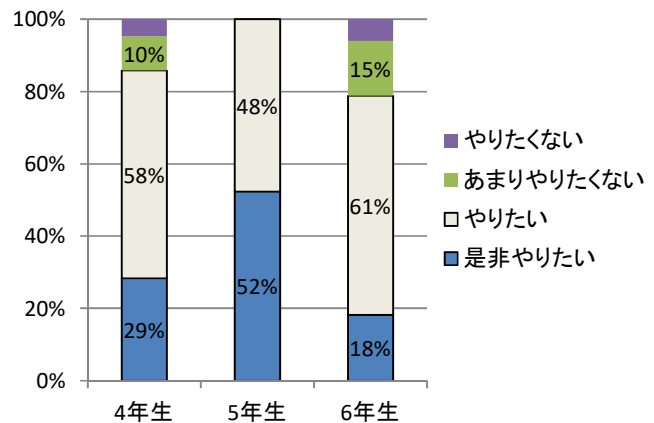


10 これからも家で花を育てたいですか。

	やりたい	やりたくない	分からない
1年生	95%	0%	5%
2年生	94%	1%	5%
3年生	96%	2%	2%



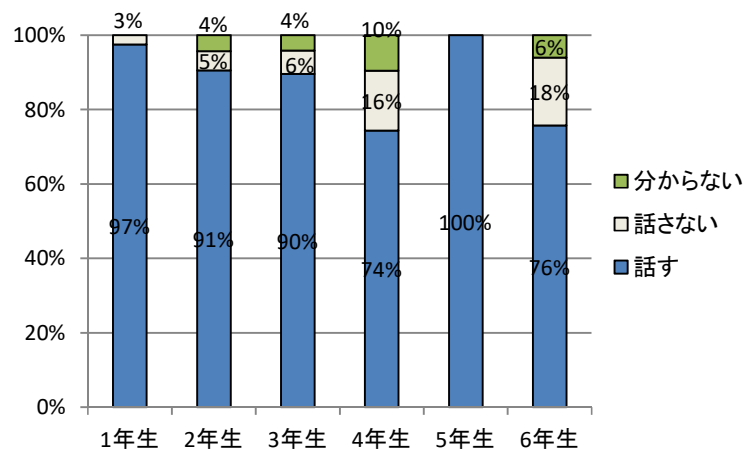
	是非やりたい	やりたい	あまりやりたくない	やりたくない
4年生	29%	58%	10%	5%
5年生	52%	48%	0%	0%
6年生	18%	61%	15%	6%



○低学年の94%以上の生徒が「やりたい」「是非やりたい」と回答⇒ 全体の平均91%

11 今日の体験を家の人に話しますか。

	話す	話さない	分からない
1年生	97%	3%	0%
2年生	91%	5%	4%
3年生	90%	6%	4%
4年生	74%	16%	10%
5年生	100%	0%	0%
6年生	76%	18%	6%



12 今回の体験で一番気に入った花

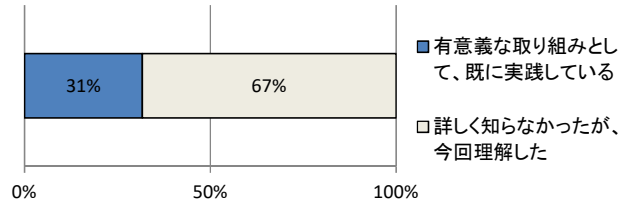
順位	花の名前	割合
1	シクラメン	31%
2	チューリップ	23%
3	ビオラ	18%
3	なでしこ	14%

※4～6年生対象

令和元年度花育体験教室アンケート結果(教諭)
 ※回答数:41名(実施7校)

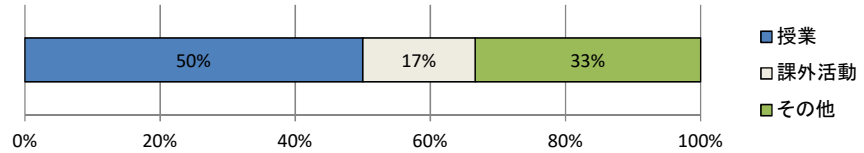
1 「花育」について、どのようにお考えですか？

有意義な取り組みとして、既実践している	31%
詳しく知らなかったが、今回理解した	67%
その他	2%



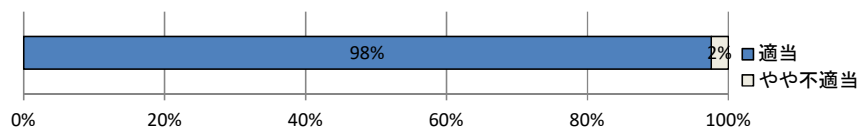
2 1実践している回答した方は、どのような内容で実施したことがありますか？

授業	50%
課外活動	17%
その他	33%



3 花育体験の開催内容・時間等は、適当でしたか？

適当	98%
やや不適当	2%



指摘事項としては、1年生には作業が難しいため、花壇か寄せ植えかどちらかにすると良いのではないかと提案があった。

4 授業を通して、児童の花への理解・関心が進みましたか？

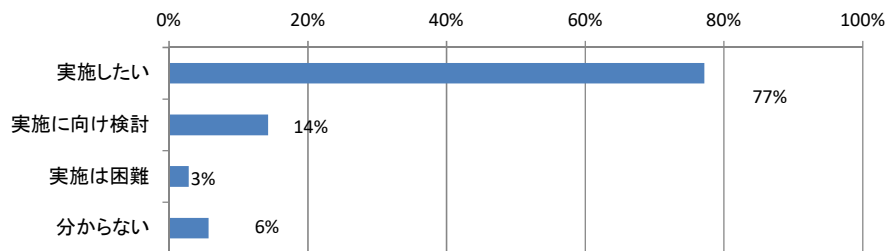
→理解・感心が進んだとの回答が95%だった。

5 体験内容は、適当でしたか？

→適当であったとの回答が97%だった。

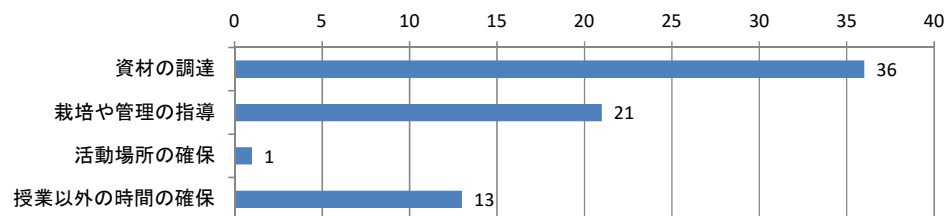
6 今後、学校で継続した花育を実施したいと思いますか？

実施したい	77%
実施に向け検討	14%
実施は困難	3%
分からない	6%



7 学校で花育を実施するのに、必要な支援はどんな内容だと考えていますか？(複数回答可)

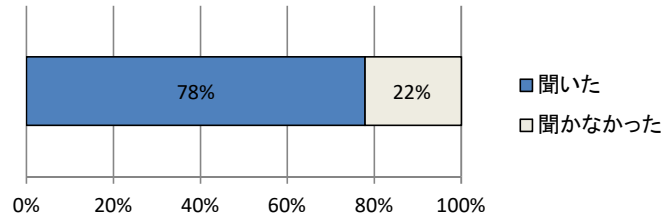
	回答者
資材の調達	36
栽培や管理の指導	21
活動場所の確保	1
授業以外の時間の確保	13



令和元年度花育体験教室アンケート結果(保護者 回答数253名)

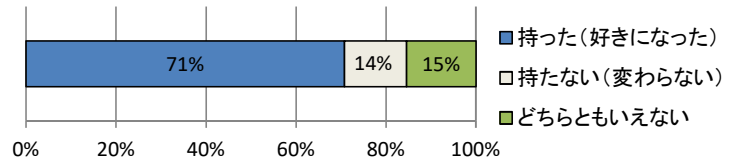
1 お子様から「花育体験」のお話を聞きましたか？

聞いた	78%
聞かなかった	22%



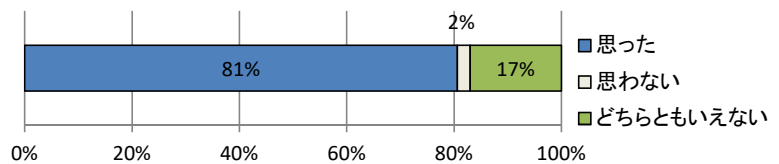
2 お子様が生花に興味を持ちましたか、または花を好きになりましたか？

持った(好きになった)	71%
持たない(変わらない)	14%
どちらともいえない	15%



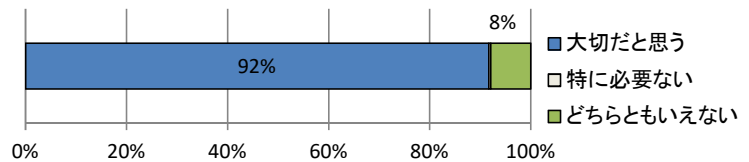
3 今後、ご家庭でも花を活用(飾る、プレゼントするなど)したいと思いませんか？

思った	81%
思わない	2%
どちらともいえない	17%



4 お子様の成長に花とふれあうことが大切だと感じますか？

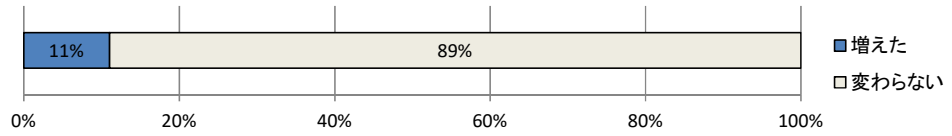
大切だと思う	92%
特に必要ない	0%
どちらともいえない	8%



令和元年度花育体験教室アンケート結果(保護者追跡調査:花育体験教室1ヶ月後のアンケート 回答数245名)

1 「花育体験」後に、園芸店や花屋さん、ホームセンター等の草花コーナーを訪れる回数が増えましたか？

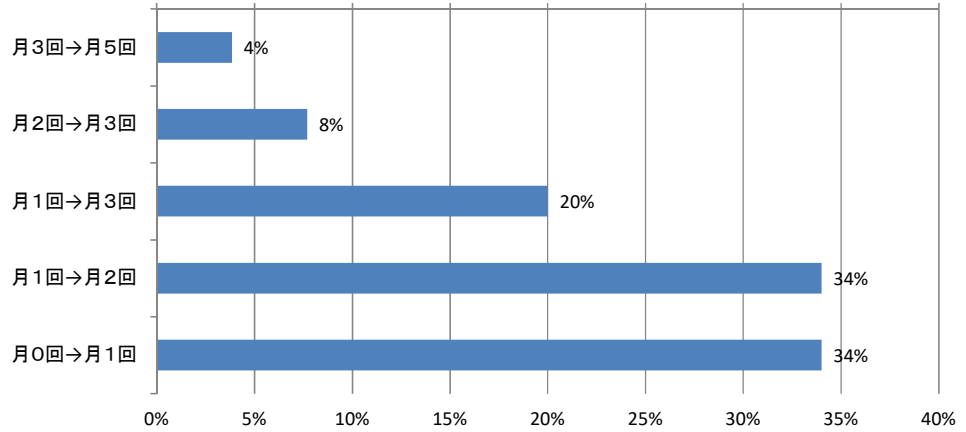
増えた	11%
変わらない	89%



「増えた」と回答した方の内訳

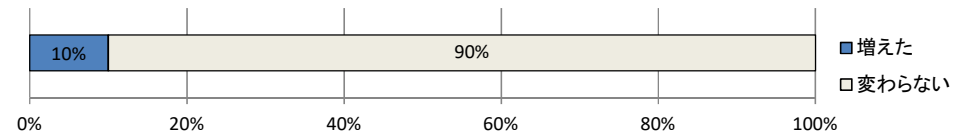
月3回→月5回	4%
月2回→月3回	8%
月1回→月3回	20%
月1回→月2回	34%
月0回→月1回	34%

○「月0回から1回」及び、「月1回から2回」が34%と最も多い
○花育体験後に月3回以上に増えた方が28%



2 草花の購入頻度(プレゼント等含む)は増えましたか？

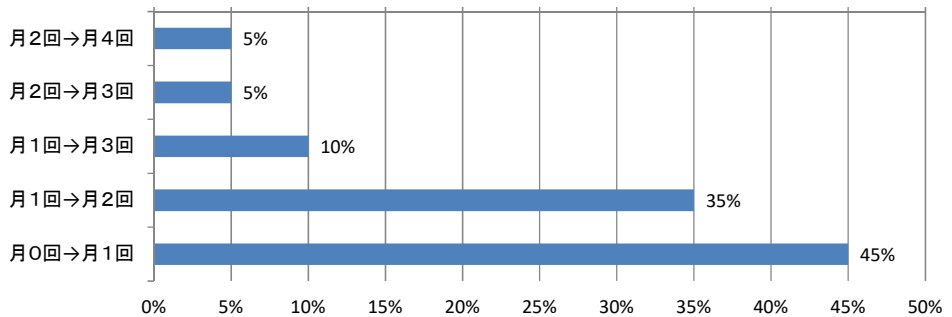
増えた	10%
変わらない	90%



「増えた」と回答した方の内訳

月2回→月4回	5%
月2回→月3回	5%
月1回→月3回	10%
月1回→月2回	35%
月0回→月1回	45%

○花育体験後、月0回→月1回以上草花を購入するようになった方が45%
○月3回以上花を購入するようになった方が20%



3 購入頻度について、切り花と鉢花ではどちらが高いですか？

切り花	28%
鉢花(花壇苗等を含む)	53%
同じくらい	19%

