

# 米に関するマンスリーレポート

## 在庫編

### (令和7年10月号)

#### 米の在庫情報

各産地の米の民間在庫数量は、年間玄米仕入量500トン以上の出荷段階（全農、JA等の出荷業者）の在庫量と年間玄米仕入数量4,000トン以上の販売段階（米卸等の販売業者の在庫量）を対象に調査し、その合計（出荷段階＋販売段階）の数値も合わせて公表しています。

集荷数量が概ね確定する1月以降の在庫数量は、販売に伴って減少していくので、その変化を見ることにより、販売状況を読み取ることができます。

#### 1 民間在庫の推移

農林水産省(農産)HP

<https://www.maff.go.jp/j/seisan/keikaku/soukatu/aitaikakaku.html>

(1) 全国段階の民間在庫の推移(うるち米)(速報)

在庫-1

Excel

(2) 産地別民間在庫の状況(速報)

在庫-5

Excel

(3) 令和6・7年産の産地別民間在庫の推移(うるち米)(速報)

在庫-6

Excel

#### 米の在庫情報

令和4・5年産の産地別民間在庫の推移(うるち米)

在庫-1

Excel

「米に関するマンスリーレポート（マンレポ）」とは

⇒米に関する価格や需給の動向に関するデータを集約・整理し、毎月定期的に公表しています。需要に応じた生産・円滑な米取引に役立てていただくことを目的としています。

#### 【利用上の注意】

1. 原則として毎月中旬公表。公表日の2営業日前までに入手可能なデータを反映しています。
2. 内容については、必要に応じて項目の追加・削除などの変更を行うことがあります。

# 1 米の民間在庫情報

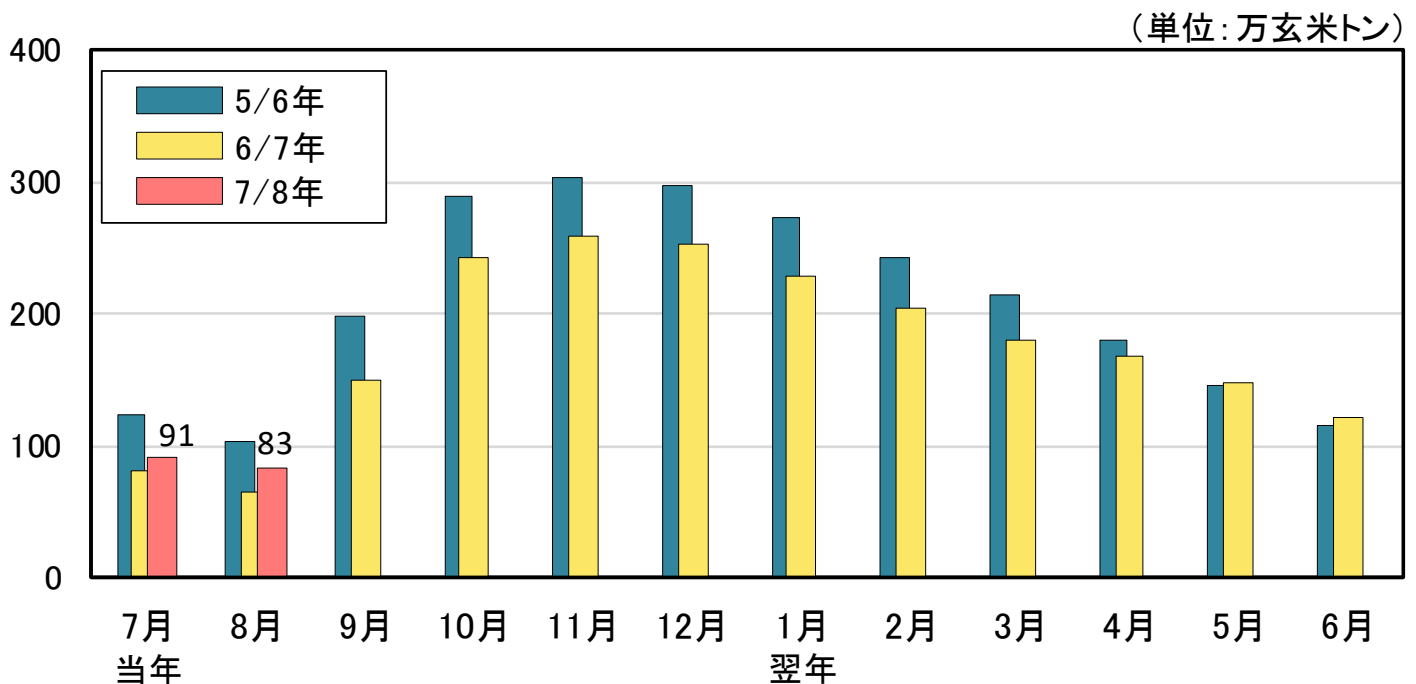
## 1 民間在庫の推移

### (1) 全国段階の民間在庫の推移（うるち米）（速報）

民間在庫の累年データについては、農林水産省ホームページの「農産」の分野別分類「米(稲)・麦・大豆」、品目別分類「米の相対取引価格・数量、契約・販売状況、民間在庫の推移等」から御覧いただけます。  
【 <https://www.maff.go.jp/j/seisan/keikaku/soukatu/aitaikakaku.html> 】

- 令和7年8月末の出荷及び販売段階における民間在庫は、対前年同月差+18万玄米トンの83万玄米トンとなっている。また、流通段階別でみると出荷段階で対前年同月差+6万玄米トンの50万玄米トン、販売段階で+12万玄米トンの33万玄米トンとなっている。

※ 出荷・販売段階別の在庫量は、「在庫-3、4」を参照。



資料： 農林水産省「米穀の取引に関する報告」

注：1 水稻うるちもみ及び水稻うるち玄米（醸造用玄米を含む。）の月末在庫量（玄米換算）の値である。

2 出荷段階は、全農、道県経済連、県単一農協、道県出荷団体（年間の玄米仕入数量が5,000トン以上）、出荷業者（年間の玄米仕入量が500トン以上）である。

3 販売段階は、米穀の販売の事業を行う者（年間の玄米仕入量が4,000トン以上）である。

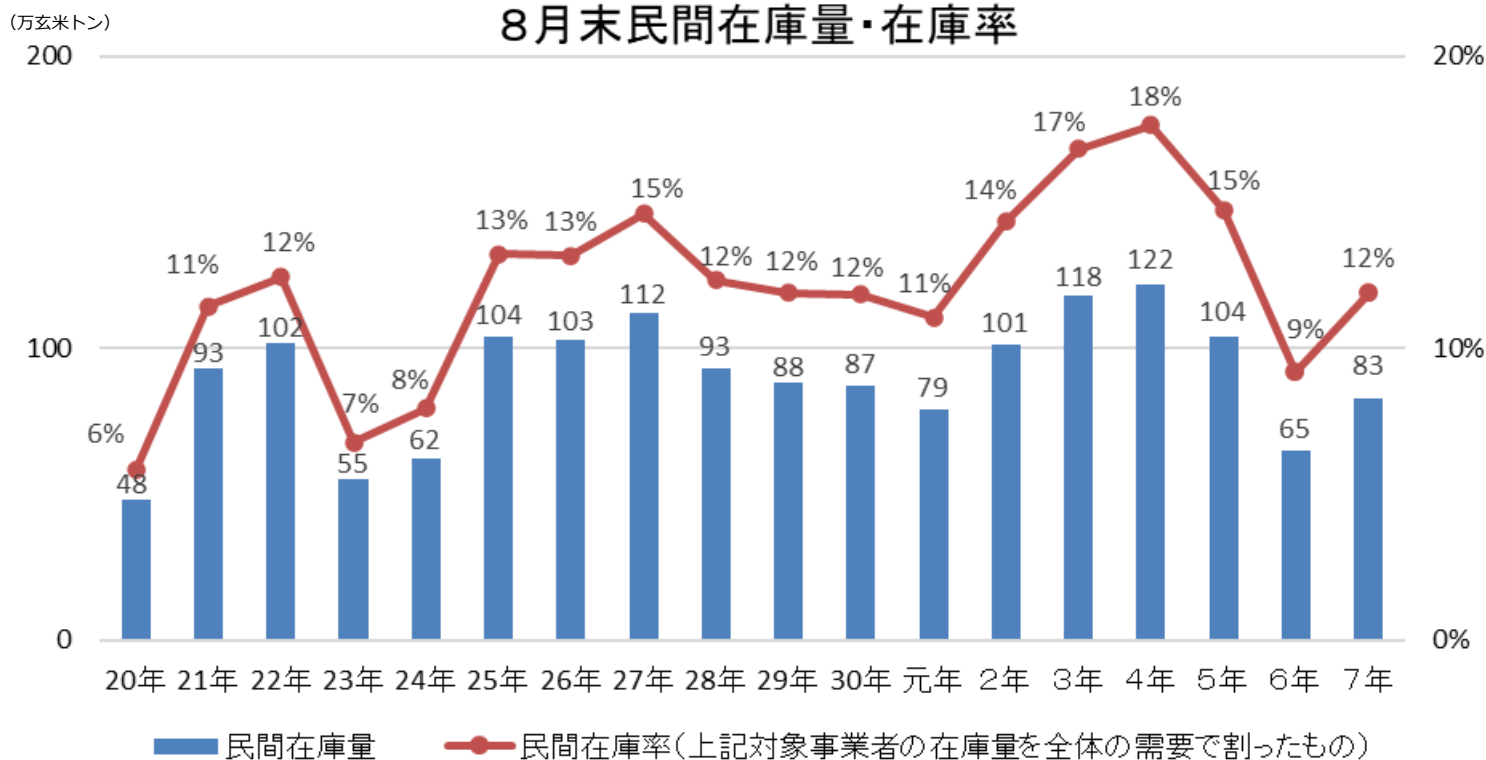
4 期間については、7/8年であれば、令和7年7月～8年6月である。

5 令和7年3月以降には、売り渡した政府備蓄米（入札及び随意契約による売渡し分）の数量（令和7年8月末時点で1.8万トン）を含む。

## 【令和7年8月末民間在庫量のポイント】

- 毎月公表している民間在庫量は、①500玄米トン以上の集荷業者、②4,000玄米トン以上の卸売業者が対象。およそ民間の流通在庫全体の77%をカバー(下記参考参照)。
  - 令和7年8月末の民間在庫量は83万玄米トン（うち売り渡した政府備蓄米の数量は1.8万トン）。
- 随意契約による備蓄米の売渡し等により、本年5月に対前年を上回って以降、前年同月差が4か月連続で増加（前年同月差：+18万玄米トン）。

※ 在庫率は上記対象事業者の在庫量を全体の需要で割ったもの。



※22年以前は、政府備蓄米の運営を回転備蓄方式で実施していたため、政府備蓄米がこの他に主食用米として販売されている。

※令和7年の在庫率は、7/8年の需要見通し（697～711万玄米トン）により算出。

※令和7年は、売り渡した政府備蓄米（入札及び随意契約による売渡し分）の数量（1.8万玄米トン：うち出荷段階0.1万玄米トン、販売段階1.7万玄米トン）を含む。

## ○ 出荷・販売段階別の民間在庫量

(単位: 万玄米トン)

	6年8月末	7年8月末
出荷段階	44	50
対前年差	▲ 34	+6
販売段階	21	33
対前年差	▲ 5	+12
合 計	65	83
対前年差	▲ 39	+18
うち備蓄米	-	2
うち 備蓄米以外	65	82
対前年差	▲ 39	+16

※出荷段階は玄米仕入数量が500ト以上の集荷業者等  
販売段階は玄米仕入数量が4,000ト以上の卸売業者等

## ○ 集荷業者の集荷数量

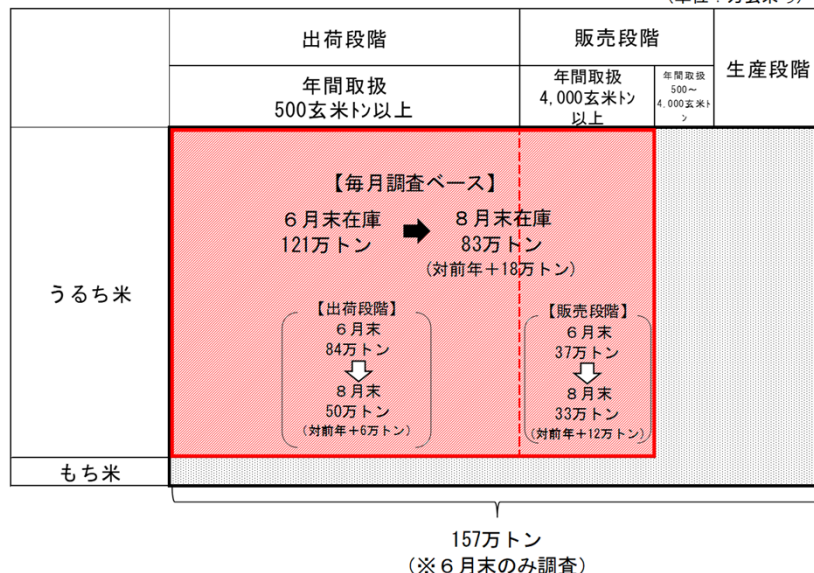
(単位: 万玄米トン)

	集荷数量	前年比
7年8月末	243.2	94%
6年8月末	257.4	94%
対前年差	▲ 14.2	-

※集荷数量は販売数量が5,000ト以上の集荷業者等  
※7年8月末には、売り渡した政府備蓄米の販売数量等の報告結果（8月分までの確報）の数量14.0万玄米トンを含む。

## (参考) 毎月公表している民間在庫量の調査対象の範囲

(単位: 万玄米トン)



# 【全国段階の民間在庫の推移(うるち米)】

## 【出荷＋販売段階】

(単位: 万玄米トン)

	当年 7月	8月	9月	10月	11月	12月	翌年 1月	2月	3月	4月	5月	6月
元 / 2 年	99	79	161	294	315	318	295	266	233	204	178	154
対前年差	▲3	▲9	+10	+6	+10	+17	+13	+7	+6	+11	+16	+23
元 年 産 米	0	10	115	255	283	294	276	250	221	193	169	146
1 年 古 米 (30 年 産)	95	66	43	34	25	16	12	9	7	5	4	3
2 / 3 年	119	101	190	324	344	342	321	293	265	230	199	173
対前年差	+20	+21	+29	+30	+29	+24	+26	+27	+31	+27	+21	+19
2 年 産 米	0	12	124	266	297	304	291	269	245	214	185	162
1 年 古 米 (元 年 産)	112	84	61	51	40	31	23	17	13	11	9	7
3 / 4 年	138	118	214	330	351	349	326	299	270	238	204	172
対前年差	+19	+17	+24	+6	+6	+7	+5	+6	+6	+7	+5	▲1
3 年 産 米	0	11	129	253	285	293	278	258	236	208	179	149
1 年 古 米 (2 年 産)	129	99	77	68	57	47	39	33	28	23	19	17
4 / 5 年	142	122	199	313	330	328	306	280	251	219	186	153
対前年差	+4	+4	▲15	▲18	▲21	▲21	▲20	▲19	▲20	▲18	▲19	▲18
4 年 産 米	1	12	112	236	263	273	259	240	217	191	163	134
1 年 古 米 (3 年 産)	124	94	71	59	49	40	33	26	21	17	14	11
5 / 6 年	123	104	199	289	303	298	274	244	214	180	145	115
対前年差	▲20	▲18	±0	▲23	▲26	▲31	▲32	▲36	▲37	▲39	▲40	▲38
5 年 産 米	1	14	131	232	254	260	245	221	195	165	133	105
1 年 古 米 (4 年 産)	106	78	56	46	36	27	21	15	13	10	7	5
6 / 7 年	82	65	149	244	259	253	229	205	180	168	148	121
対前年差	▲40	▲39	▲51	▲45	▲44	▲45	▲45	▲39	▲34	▲12	+3	+6
6 年 産 米	1	13	112	213	234	234	215	193	170	155	128	106
1 年 古 米 (5 年 産)	74	47	31	23	18	11	7	5	4	9	15	11
7 / 8 年	91	83										
対前年差	+9	+18										
7 年 産 米	0	15										
1 年 古 米 (6 年 産)	82	62										

資料：農林水産省「米穀の取引に関する報告」

- 注：1 水稻うるちもみ及び水稻うるち玄米（醸造用玄米を含む。）の月末在庫量（玄米換算）の値である。  
2 出荷段階は、全農、道県経済連、県単一農協、道県出荷団体（年間の玄米仕入数量が5,000トン以上）、出荷業者（年間の玄米仕入量が500トン以上）である。  
3 販売段階は、米穀の販売の事業を行う者（年間の玄米仕入量が4,000トン以上）である。  
4 期間については、7/8年であれば、令和7年7月～8年6月である。  
5 年産の特定できない未検査米等を含んでいるため、当該年産米と1年古米の計と一致しない。  
6 令和7年3月以降には、売り渡した政府備蓄米（入札及び随意契約による売渡し分）の数量（令和7年8月末時点で1.8万トン）を含む（下表を参照）。

## (参考) 売り渡した政府備蓄米の民間在庫

(単位: 万玄米トン)

	7年 3月	4月	5月	6月	7月	8月
出荷＋販売段階	0.2	16.4	19.7	11.9	5.3	1.8
6 年 産 米	0.1	11.2	6.9	3.3	1.3	0.4
5 年 産 米	0.1	5.3	12.8	8.3	3.8	1.2
出荷段階	0.0	14.5	16.4	7.8	2.5	0.1
6 年 産 米	0.0	9.8	4.8	1.5	0.2	0.0
5 年 産 米	0.0	4.6	11.6	6.3	2.4	0.0
販売段階	0.2	2.0	3.3	4.1	2.7	1.7
6 年 産 米	0.1	1.3	2.2	1.8	1.1	0.4
5 年 産 米	0.1	0.6	1.2	2.1	1.4	1.2

## 【出荷段階】

(単位: 万玄米トン)

	当年 7月	8月	9月	10月	11月	12月	翌年 1月	2月	3月	4月	5月	6月
元/2年	74	55	128	238	257	261	244	219	184	157	138	109
対前年差	▲2	▲8	+8	+2	+5	+13	+9	+4	+1	+7	+11	+8
元 年 産 米	0	7	99	222	246	254	238	214	181	155	136	108
1年古米(30年産)	73	47	28	14	9	6	4	3	2	2	1	1
2/3年	84	70	151	265	285	284	269	245	217	186	162	132
対前年差	+10	+15	+23	+27	+27	+22	+26	+27	+33	+29	+24	+23
2 年 産 米	0	9	108	236	263	268	258	237	211	182	158	129
1年古米(元年産)	82	60	42	28	20	14	10	7	5	4	3	3
3/4年	106	90	178	277	298	296	279	256	226	196	169	139
対前年差	+22	+20	+27	+12	+13	+12	+10	+11	+9	+10	+7	+7
3 年 産 米	0	8	115	227	255	261	249	231	206	179	154	126
1年古米(2年産)	103	80	61	47	40	33	28	24	19	16	14	13
4/5年	116	98	166	262	277	276	259	236	204	176	149	121
対前年差	+10	+8	▲12	▲15	▲21	▲20	▲20	▲20	▲22	▲20	▲20	▲18
4 年 産 米	0	9	97	208	231	239	228	210	185	160	136	110
1年古米(3年産)	103	78	58	44	36	29	24	19	14	11	9	7
5/6年	95	78	161	235	249	246	228	202	171	139	112	84
対前年差	▲21	▲20	▲5	▲27	▲28	▲31	▲31	▲34	▲33	▲36	▲38	▲37
5 年 産 米	0	10	113	200	220	225	212	190	163	134	108	81
1年古米(4年産)	86	61	42	30	24	17	13	10	6	4	3	2
6/7年	58	44	113	187	200	196	179	159	135	125	109	84
対前年差	▲38	▲34	▲49	▲49	▲49	▲49	▲49	▲43	▲36	▲14	▲3	±0
6 年 産 米	0	9	90	172	189	190	175	156	133	119	95	76
1年古米(5年産)	55	34	21	12	8	5	3	2	2	6	13	7
7/8年	59	50										
対前年差	+2	+6										
7 年 産 米	0	10										
1年古米(6年産)	56	40										

※本表の注意点は前頁の出荷＋販売段階の脚注を参照

## 【販売段階】

(単位: 万玄米トン)

	当年 7月	8月	9月	10月	11月	12月	翌年 1月	2月	3月	4月	5月	6月
元/2年	26	24	33	56	58	57	51	47	49	46	40	45
対前年差	±0	▲1	+2	+3	+4	+4	+4	+4	+5	+4	+5	+14
元 年 産 米	0	3	16	32	37	40	38	36	40	38	33	38
1年古米(30年産)	22	18	15	20	15	10	8	6	5	4	3	2
2/3年	35	31	39	59	60	58	52	48	48	44	37	41
対前年差	+10	+7	+6	+3	+2	+1	+1	+1	▲2	▲2	▲3	▲4
2 年 産 米	0	3	15	30	34	36	33	32	34	33	27	33
1年古米(元年産)	30	24	19	23	20	16	13	10	9	7	6	4
3/4年	32	28	36	53	53	53	46	43	44	42	35	32
対前年差	▲3	▲2	▲3	▲5	▲7	▲5	▲6	▲4	▲3	▲2	▲2	▲8
3 年 産 米	0	3	14	26	30	32	29	28	30	30	25	24
1年古米(2年産)	25	20	16	20	16	14	11	9	9	7	5	4
4/5年	26	25	33	50	52	52	47	44	46	43	36	33
対前年差	▲6	▲4	▲3	▲3	▲1	▲1	+1	+1	+2	+2	+1	±0
4 年 産 米	0	3	15	28	32	34	31	31	32	31	26	24
1年古米(3年産)	20	17	13	15	13	11	8	7	8	7	5	4
5/6年	27	26	38	54	54	52	46	42	43	41	34	31
対前年差	+1	+2	+5	+3	+2	±0	±0	▲3	▲3	▲3	▲3	▲2
5 年 産 米	0	4	18	32	34	35	32	31	32	31	26	24
1年古米(4年産)	20	17	14	16	12	10	8	6	6	6	4	3
6/7年	25	21	36	58	59	56	50	46	45	43	40	37
対前年差	▲3	▲5	▲2	+4	+5	+4	+4	+4	+2	+2	+6	+6
6 年 産 米	0	4	23	41	44	44	40	38	37	36	33	30
1年古米(5年産)	19	13	9	11	9	6	4	3	2	3	3	3
7/8年	32	33										
対前年差	+8	+12										
7 年 産 米	0	5										
1年古米(6年産)	26	22										

※本表の注意点は前頁の出荷＋販売段階の脚注を参照

## (2) 産地別民間在庫の状況（速報）

	6 年 7 月 ① (千玄米トン)	6 年 8 月 ② (千玄米トン)	7 年 7 月 ③ (千玄米トン)	対前年 同月差 ④=③-① (千玄米トン)	対前年 同月比 ⑤=③/① (%)	7 年 8 月 ⑥ (千玄米トン)	対前月差 ⑦=⑥-③ (千玄米トン)	対前年 同月差 ⑧=⑥-② (千玄米トン)	対前年 同月比 ⑨=⑥/② (%)
北海道	80.4	49.3	102.7	+ 22.3	+ 27.7%	75.4	▲ 27.3	+ 26.1	+ 53.0%
青森	38.1	23.4	57.9	+ 19.7	+ 51.8%	38.5	▲ 19.3	+ 15.1	+ 64.5%
岩手	47.0	29.2	38.7	▲ 8.3	▲ 17.6%	30.0	▲ 8.7	+ 0.8	+ 2.6%
宮城	56.2	38.0	63.9	+ 7.7	+ 13.7%	47.7	▲ 16.2	+ 9.8	+ 25.7%
秋田	44.1	21.8	62.6	+ 18.5	+ 41.9%	43.3	▲ 19.2	+ 21.6	+ 99.0%
山形	57.2	39.3	75.7	+ 18.5	+ 32.3%	61.2	▲ 14.5	+ 22.0	+ 55.9%
福島	58.9	40.9	67.6	+ 8.7	+ 14.7%	47.8	▲ 19.8	+ 6.9	+ 17.0%
茨城	27.0	36.8	22.8	▲ 4.2	▲ 15.7%	39.9	17.1	+ 3.1	+ 8.4%
栃木	55.6	36.8	41.3	▲ 14.3	▲ 25.7%	30.2	▲ 11.1	▲ 6.6	▲ 18.0%
群馬	6.6	4.6	7.7	+ 1.1	+ 16.4%	6.5	▲ 1.2	+ 1.9	+ 41.6%
埼玉	7.2	5.3	5.3	▲ 1.9	▲ 27.0%	4.5	▲ 0.7	▲ 0.8	▲ 14.3%
千葉	8.4	52.5	12.3	+ 3.9	+ 45.9%	65.8	53.6	+ 13.3	+ 25.3%
東京	0.0	0.0	0.0	+ 0.0	-	0.0	0.0	+ 0.0	-
神奈川	0.7	0.4	0.3	▲ 0.4	▲ 52.6%	0.3	▲ 0.1	▲ 0.1	▲ 35.0%
山梨	1.9	1.5	1.4	▲ 0.5	▲ 25.9%	1.2	▲ 0.2	▲ 0.3	▲ 20.3%
長野	25.3	18.2	21.3	▲ 3.9	▲ 15.6%	16.8	▲ 4.5	▲ 1.3	▲ 7.3%
静岡	3.1	5.0	4.5	+ 1.4	+ 44.3%	7.6	3.1	+ 2.6	+ 53.0%
新潟	68.8	42.4	74.8	+ 5.9	+ 8.6%	52.8	▲ 21.9	+ 10.4	+ 24.5%
富山	22.9	17.1	28.3	+ 5.4	+ 23.5%	24.6	▲ 3.7	+ 7.5	+ 43.6%
石川	18.2	19.7	16.3	▲ 1.9	▲ 10.5%	19.9	3.7	+ 0.3	+ 1.4%
福井	10.2	13.2	16.0	+ 5.8	+ 56.3%	21.4	5.4	+ 8.3	+ 62.9%
岐阜	8.0	6.9	7.8	▲ 0.2	▲ 2.6%	7.7	▲ 0.1	+ 0.8	+ 11.7%
愛知	8.8	8.3	8.6	▲ 0.2	▲ 2.8%	9.5	0.9	+ 1.2	+ 14.6%
三重	5.2	11.9	6.5	+ 1.3	+ 24.7%	15.4	8.9	+ 3.5	+ 29.0%
滋賀	9.5	9.0	10.6	+ 1.1	+ 11.0%	12.6	2.0	+ 3.6	+ 39.5%
京都	1.9	1.1	2.6	+ 0.7	+ 35.6%	1.9	▲ 0.7	+ 0.8	+ 72.4%
大阪	0.3	0.2	0.1	▲ 0.2	▲ 62.5%	0.1	0.0	▲ 0.1	▲ 48.5%
兵庫	15.9	11.8	11.9	▲ 4.0	▲ 25.0%	9.7	▲ 2.2	▲ 2.2	▲ 18.2%
奈良	2.7	1.8	1.5	▲ 1.2	▲ 43.7%	1.2	▲ 0.4	▲ 0.6	▲ 33.8%
和歌山	0.5	0.3	0.4	▲ 0.1	▲ 16.8%	0.4	▲ 0.1	+ 0.0	+ 13.1%
鳥取	6.6	4.0	9.9	+ 3.3	+ 49.6%	8.3	▲ 1.6	+ 4.3	+ 106.9%
島根	5.9	3.9	7.0	+ 1.0	+ 17.7%	5.6	▲ 1.4	+ 1.7	+ 44.2%
岡山	14.0	9.4	19.1	+ 5.1	+ 36.5%	14.9	▲ 4.3	+ 5.4	+ 57.4%
広島	8.2	5.1	8.0	▲ 0.2	▲ 2.5%	6.2	▲ 1.8	+ 1.0	+ 19.7%
山口	8.4	5.7	8.8	+ 0.4	+ 4.4%	7.6	▲ 1.2	+ 1.9	+ 33.6%
徳島	0.8	5.1	1.5	+ 0.7	+ 82.5%	6.0	4.5	+ 0.9	+ 18.0%
香川	2.7	1.6	3.6	+ 0.9	+ 33.3%	3.0	▲ 0.6	+ 1.4	+ 87.6%
愛媛	3.8	3.3	1.9	▲ 1.8	▲ 48.6%	3.0	1.1	▲ 0.2	▲ 7.0%
高知	2.5	6.8	1.8	▲ 0.7	▲ 27.7%	7.7	5.9	+ 0.9	+ 12.9%
福岡	15.4	9.2	12.5	▲ 2.8	▲ 18.5%	9.4	▲ 3.1	+ 0.2	+ 2.5%
佐賀	10.2	6.7	8.4	▲ 1.7	▲ 17.0%	7.3	▲ 1.2	+ 0.5	+ 8.0%
長崎	2.4	1.9	2.6	+ 0.2	+ 9.6%	2.6	0.0	+ 0.7	+ 37.3%
熊本	10.2	7.3	9.8	▲ 0.4	▲ 3.6%	9.5	▲ 0.4	+ 2.2	+ 30.1%
大分	4.1	3.0	3.8	▲ 0.3	▲ 7.9%	3.6	▲ 0.2	+ 0.5	+ 17.8%
宮崎	4.8	3.9	3.0	▲ 1.8	▲ 38.2%	4.7	1.8	+ 0.9	+ 22.4%
鹿児島	5.0	4.0	6.8	+ 1.8	+ 35.7%	7.0	0.2	+ 3.0	+ 74.9%
沖縄	0.5	0.2	0.4	▲ 0.1	▲ 17.3%	0.5	0.1	+ 0.2	+ 92.8%
全 国	82万ト	65万ト	91万ト	+ 9万ト	+ 11.2%	83万ト	▲ 8万ト	+ 18万ト	+ 27.9%

資料：農林水産省「米穀の取引に関する報告」

- 注：1 水稻うるちもみ及び水稻うるち玄米（醸造用玄米を含む。）の月末在庫量（玄米換算）の値である。  
2 出荷段階は、全農、道県経済連、県単一農協、道県出荷団体（年間の玄米仕入数量が5,000トン以上）、出荷業者（年間の玄米仕入量が500トン以上）である。  
3 販売段階は、米穀の販売の事業を行う者（年間の玄米仕入量が4,000トン以上）である。  
4 全国欄には産地の特定が出来ない未検査米等を含んでいるため、産地の合計と一致しない。  
5 令和7年3月以降には、買戻し条件付きで売り渡した政府備蓄米（買戻し条件付売渡し米穀）の数量（令和7年7月末時点で5.3万トン、8月末時点で1.8万トン）を含む。



### (3) 令和6・7年産の産地別民間在庫の推移（うるち米）（速報）

（北海道から秋田）

（単位：千玄米トン）

		7年 7月	8月	9月	10月	11月	12月	8年 1月	2月	3月	4月	5月	6月
北海道	出荷＋販売段階	102.7	75.4										
	7年産米		0.0										
	1年古米（6年産）	99.2	74.0										
	出荷段階	70.1	50.0										
	7年産米		0.0										
	1年古米（6年産）	68.4	49.9										
	販売段階	32.6	25.3										
	7年産米		0.0										
	1年古米（6年産）	30.7	24.2										
青森	出荷＋販売段階	57.9	38.5										
	7年産米												
	1年古米（6年産）	47.2	34.7										
	出荷段階	35.4	19.6										
	7年産米												
	1年古米（6年産）	28.3	19.5										
	販売段階	22.5	19.0										
	7年産米												
	1年古米（6年産）	18.9	15.2										
岩手	出荷＋販売段階	38.7	30.0										
	7年産米												
	1年古米（6年産）	36.9	29.0										
	出荷段階	25.4	17.7										
	7年産米												
	1年古米（6年産）	24.8	17.6										
	販売段階	13.3	12.3										
	7年産米												
	1年古米（6年産）	12.1	11.4										
宮城	出荷＋販売段階	63.9	47.7										
	7年産米		0.0										
	1年古米（6年産）	61.9	47.1										
	出荷段階	49.4	36.3										
	7年産米		0.0										
	1年古米（6年産）	48.7	36.2										
	販売段階	14.5	11.5										
	7年産米		0.0										
	1年古米（6年産）	13.2	11.0										
秋田	出荷＋販売段階	62.6	43.3										
	7年産米												
	1年古米（6年産）	57.5	41.2										
	出荷段階	40.7	23.0										
	7年産米												
	1年古米（6年産）	37.6	22.9										
	販売段階	21.9	20.3										
	7年産米												
	1年古米（6年産）	19.9	18.3										

資料：農林水産省「米穀の取引に関する報告」

- 注：1 水稲うるちもみ及び水稲うるち玄米（醸造用玄米を含む。）の月末在庫量（玄米換算）の値である。  
2 出荷段階は、全農、道県経済連、県単一農協、道県出荷団体（年間の玄米仕入数量が5,000トン以上）、出荷業者（年間の玄米仕入量が500トン以上）である。  
3 販売段階は、米穀の販売の事業を行う者（年間の玄米仕入量が4,000トン以上）である。  
4 令和7年3月以降には、売り渡した政府備蓄米（入札及び随意契約による売渡し分）の数量（令和7年8月末時点で1.8万トン）を含む。

(山形から埼玉)

(単位:千玄米トン)

		7年 7月	8月	9月	10月	11月	12月	8年 1月	2月	3月	4月	5月	6月
山形	出荷＋販売段階	75.7	61.2										
	7年産米		0.0										
	1年古米(6年産)	70.8	58.4										
	出荷段階	56.5	42.6										
	7年産米												
	1年古米(6年産)	54.3	41.9										
	販売段階	19.3	18.7										
	7年産米		0.0										
	1年古米(6年産)	16.5	16.5										
福島	出荷＋販売段階	67.6	47.8										
	7年産米		0.0										
	1年古米(6年産)	60.2	44.8										
	出荷段階	38.5	21.1										
	7年産米		0.0										
	1年古米(6年産)	34.6	21.0										
	販売段階	29.1	26.7										
	7年産米		0.0										
	1年古米(6年産)	25.6	23.9										
茨城	出荷＋販売段階	22.8	39.9										
	7年産米		22.8										
	1年古米(6年産)	21.9	16.5										
	出荷段階	8.1	19.4										
	7年産米		14.4										
	1年古米(6年産)	8.0	4.9										
	販売段階	14.6	20.5										
	7年産米		8.4										
	1年古米(6年産)	14.0	11.6										
栃木	出荷＋販売段階	41.3	30.2										
	7年産米		0.3										
	1年古米(6年産)	39.7	29.4										
	出荷段階	24.3	17.2										
	7年産米		0.2										
	1年古米(6年産)	23.3	16.8										
	販売段階	17.1	13.0										
	7年産米		0.1										
	1年古米(6年産)	16.4	12.6										
群馬	出荷＋販売段階	7.7	6.5										
	7年産米												
	1年古米(6年産)	7.5	6.3										
	出荷段階	6.1	4.8										
	7年産米												
	1年古米(6年産)	6.1	4.8										
	販売段階	1.6	1.7										
	7年産米												
	1年古米(6年産)	1.5	1.5										
埼玉	出荷＋販売段階	5.3	4.5										
	7年産米	0.0	0.9										
	1年古米(6年産)	5.1	3.5										
	出荷段階	2.3	1.7										
	7年産米	0.0	0.5										
	1年古米(6年産)	2.3	1.2										
	販売段階	2.9	2.8										
	7年産米		0.4										
	1年古米(6年産)	2.8	2.3										

※本表の注意点は「在庫-6」の脚注を参照。

在庫-7



(千葉から静岡)

(単位:千玄米トン)

		7年 7月	8月	9月	10月	11月	12月	8年 1月	2月	3月	4月	5月	6月
千葉	出荷＋販売段階	12.3	65.8										
	7年産米	0.1	56.5										
	1年古米(6年産)	11.8	9.1										
	出荷段階	4.8	47.4										
	7年産米		44.9										
	1年古米(6年産)	4.8	2.5										
	販売段階	7.5	18.5										
	7年産米	0.1	11.6										
	1年古米(6年産)	7.0	6.6										
東京	出荷＋販売段階	0.0	0.0										
	7年産米												
	1年古米(6年産)	0.0	0.0										
	出荷段階												
	7年産米												
	1年古米(6年産)												
	販売段階	0.0	0.0										
	7年産米												
	1年古米(6年産)	0.0	0.0										
神奈川	出荷＋販売段階	0.3	0.3										
	7年産米												
	1年古米(6年産)	0.3	0.3										
	出荷段階	0.3	0.2										
	7年産米												
	1年古米(6年産)	0.3	0.2										
	販売段階	0.0	0.1										
	7年産米												
	1年古米(6年産)	0.0	0.1										
山梨	出荷＋販売段階	1.4	1.2										
	7年産米												
	1年古米(6年産)	1.3	1.1										
	出荷段階	1.2	0.9										
	7年産米												
	1年古米(6年産)	1.2	0.9										
	販売段階	0.2	0.3										
	7年産米												
	1年古米(6年産)	0.1	0.2										
長野	出荷＋販売段階	21.3	16.8										
	7年産米		0.0										
	1年古米(6年産)	20.9	16.5										
	出荷段階	16.7	13.0										
	7年産米		0.0										
	1年古米(6年産)	16.7	13.0										
	販売段階	4.6	3.8										
	7年産米		0.0										
	1年古米(6年産)	4.2	3.5										
静岡	出荷＋販売段階	4.5	7.6										
	7年産米		4.2										
	1年古米(6年産)	4.4	3.3										
	出荷段階	1.6	2.8										
	7年産米		1.7										
	1年古米(6年産)	1.6	1.1										
	販売段階	2.9	4.8										
	7年産米		2.5										
	1年古米(6年産)	2.8	2.2										

※本表の注意点は「在庫-6」の脚注を参照。

(新潟から愛知)

(単位:千玄米トン)

		7年 7月	8月	9月	10月	11月	12月	8年 1月	2月	3月	4月	5月	6月
新潟	出荷＋販売段階	74.8	52.8										
	7 年 産 米		0.6										
	1 年 古 米 (6 年 産)	69.0	49.3										
	出荷段階	55.7	36.9										
	7 年 産 米		0.5										
	1 年 古 米 (6 年 産)	52.0	35.4										
	販売段階	19.1	16.0										
	7 年 産 米		0.1										
	1 年 古 米 (6 年 産)	17.1	13.9										
富山	出荷＋販売段階	28.3	24.6										
	7 年 産 米		2.4										
	1 年 古 米 (6 年 産)	26.6	21.1										
	出荷段階	19.9	16.1										
	7 年 産 米		1.4										
	1 年 古 米 (6 年 産)	19.5	14.7										
	販売段階	8.4	8.5										
	7 年 産 米		1.1										
	1 年 古 米 (6 年 産)	7.1	6.4										
石川	出荷＋販売段階	16.3	19.9										
	7 年 産 米		9.7										
	1 年 古 米 (6 年 産)	13.7	8.7										
	出荷段階	9.6	12.0										
	7 年 産 米		6.2										
	1 年 古 米 (6 年 産)	8.2	5.6										
	販売段階	6.6	7.9										
	7 年 産 米		3.5										
	1 年 古 米 (6 年 産)	5.5	3.2										
福井	出荷＋販売段階	16.0	21.4										
	7 年 産 米		10.0										
	1 年 古 米 (6 年 産)	14.0	10.7										
	出荷段階	9.8	9.1										
	7 年 産 米		3.0										
	1 年 古 米 (6 年 産)	8.3	6.1										
	販売段階	6.2	12.4										
	7 年 産 米		7.0										
	1 年 古 米 (6 年 産)	5.7	4.6										
岐阜	出荷＋販売段階	7.8	7.7										
	7 年 産 米		1.1										
	1 年 古 米 (6 年 産)	7.4	6.4										
	出荷段階	5.1	4.5										
	7 年 産 米		0.7										
	1 年 古 米 (6 年 産)	5.1	3.8										
	販売段階	2.7	3.2										
	7 年 産 米		0.4										
	1 年 古 米 (6 年 産)	2.3	2.6										
愛知	出荷＋販売段階	8.6	9.5										
	7 年 産 米		2.6										
	1 年 古 米 (6 年 産)	8.4	6.7										
	出荷段階	6.7	7.0										
	7 年 産 米		1.6										
	1 年 古 米 (6 年 産)	6.7	5.4										
	販売段階	1.9	2.5										
	7 年 産 米		1.0										
	1 年 古 米 (6 年 産)	1.7	1.4										

※本表の注意点は「在庫-6」の脚注を参照。

(三重から奈良)

(単位:千玄米トン)

		7年 7月	8月	9月	10月	11月	12月	8年 1月	2月	3月	4月	5月	6月
三 重	出荷＋販売段階	6.5	15.4										
	7年産米		10.9										
	1年古米(6年産)	6.3	4.5										
	出荷段階	3.5	10.0										
	7年産米		7.8										
	1年古米(6年産)	3.5	2.2										
	販売段階	3.0	5.4										
	7年産米		3.1										
	1年古米(6年産)	2.8	2.3										
滋 賀	出荷＋販売段階	10.6	12.6										
	7年産米		5.0										
	1年古米(6年産)	10.2	7.2										
	出荷段階	7.1	8.9										
	7年産米		4.4										
	1年古米(6年産)	7.1	4.5										
	販売段階	3.5	3.6										
	7年産米		0.5										
	1年古米(6年産)	3.1	2.7										
京 都	出荷＋販売段階	2.6	1.9										
	7年産米		0.0										
	1年古米(6年産)	2.6	1.8										
	出荷段階	2.1	1.4										
	7年産米		0.0										
	1年古米(6年産)	2.1	1.4										
	販売段階	0.4	0.5										
	7年産米		0.0										
	1年古米(6年産)	0.4	0.5										
大 阪	出荷＋販売段階	0.1	0.1										
	7年産米		0.0										
	1年古米(6年産)	0.1	0.1										
	出荷段階	0.1	0.1										
	7年産米												
	1年古米(6年産)	0.1	0.1										
	販売段階	0.0	0.0										
	7年産米		0.0										
	1年古米(6年産)	0.0	0.0										
兵 庫	出荷＋販売段階	11.9	9.7										
	7年産米		0.2										
	1年古米(6年産)	11.4	9.0										
	出荷段階	10.1	8.1										
	7年産米		0.2										
	1年古米(6年産)	9.8	7.6										
	販売段階	1.8	1.6										
	7年産米		0.0										
	1年古米(6年産)	1.7	1.5										
奈 良	出荷＋販売段階	1.5	1.2										
	7年産米												
	1年古米(6年産)	1.5	1.1										
	出荷段階	0.7	0.5										
	7年産米												
	1年古米(6年産)	0.7	0.5										
	販売段階	0.8	0.7										
	7年産米												
	1年古米(6年産)	0.7	0.6										

※本表の注意点は「在庫-6」の脚注を参照。

(和歌山から山口)

(単位:千玄米トン)

		7年 7月	8月	9月	10月	11月	12月	8年 1月	2月	3月	4月	5月	6月
和歌山	出荷＋販売段階	0.4	0.4										
	7年産米		0.0										
	1年古米(6年産)	0.4	0.3										
	出荷段階	0.3	0.2										
	7年産米		0.0										
	1年古米(6年産)	0.3	0.2										
	販売段階	0.1	0.1										
	7年産米												
	1年古米(6年産)	0.1	0.1										
鳥取	出荷＋販売段階	9.9	8.3										
	7年産米												
	1年古米(6年産)	9.7	8.2										
	出荷段階	8.1	6.6										
	7年産米												
	1年古米(6年産)	8.0	6.5										
	販売段階	1.8	1.7										
	7年産米												
	1年古米(6年産)	1.7	1.7										
島根	出荷＋販売段階	7.0	5.6										
	7年産米		0.5										
	1年古米(6年産)	6.9	5.1										
	出荷段階	5.0	4.1										
	7年産米		0.4										
	1年古米(6年産)	5.0	3.7										
	販売段階	1.9	1.4										
	7年産米		0.0										
	1年古米(6年産)	1.9	1.4										
岡山	出荷＋販売段階	19.1	14.9										
	7年産米		0.0										
	1年古米(6年産)	18.5	14.3										
	出荷段階	14.1	10.0										
	7年産米		0.0										
	1年古米(6年産)	14.0	10.0										
	販売段階	5.1	4.9										
	7年産米		0.0										
	1年古米(6年産)	4.5	4.4										
広島	出荷＋販売段階	8.0	6.2										
	7年産米		0.1										
	1年古米(6年産)	7.6	5.8										
	出荷段階	3.7	2.6										
	7年産米		0.0										
	1年古米(6年産)	3.6	2.5										
	販売段階	4.3	3.6										
	7年産米		0.0										
	1年古米(6年産)	3.9	3.2										
山口	出荷＋販売段階	8.8	7.6										
	7年産米		0.5										
	1年古米(6年産)	8.8	7.0										
	出荷段階	7.6	6.4										
	7年産米		0.4										
	1年古米(6年産)	7.6	6.0										
	販売段階	1.2	1.2										
	7年産米		0.2										
	1年古米(6年産)	1.1	1.0										

※本表の注意点は「在庫-6」の脚注を参照。

(徳島から佐賀)

(単位:千玄米トン)

		7年 7月	8月	9月	10月	11月	12月	8年 1月	2月	3月	4月	5月	6月
徳島	出荷＋販売段階	1.5	6.0										
	7年産米	0.0	4.8										
	1年古米(6年産)	1.2	1.0										
	出荷段階	0.1	2.9										
	7年産米	0.0	2.9										
	1年古米(6年産)	0.1	0.0										
	販売段階	1.5	3.1										
	7年産米		1.8										
	1年古米(6年産)	1.1	1.0										
香川	出荷＋販売段階	3.6	3.0										
	7年産米		0.5										
	1年古米(6年産)	3.6	2.5										
	出荷段階	2.2	1.6										
	7年産米												
	1年古米(6年産)	2.2	1.6										
	販売段階	1.4	1.5										
	7年産米		0.5										
	1年古米(6年産)	1.4	0.9										
愛媛	出荷＋販売段階	1.9	3.0										
	7年産米	0.1	1.7										
	1年古米(6年産)	1.7	1.2										
	出荷段階	1.7	2.7										
	7年産米		1.5										
	1年古米(6年産)	1.5	1.1										
	販売段階	0.3	0.3										
	7年産米	0.1	0.2										
	1年古米(6年産)	0.2	0.1										
高知	出荷＋販売段階	1.8	7.7										
	7年産米	0.5	6.7										
	1年古米(6年産)	1.1	0.9										
	出荷段階	0.3	2.7										
	7年産米	0.2	2.6										
	1年古米(6年産)	0.0	0.0										
	販売段階	1.6	5.0										
	7年産米	0.3	4.0										
	1年古米(6年産)	1.1	0.8										
福岡	出荷＋販売段階	12.5	9.4										
	7年産米		1.1										
	1年古米(6年産)	12.5	8.3										
	出荷段階	10.2	6.8										
	7年産米		0.4										
	1年古米(6年産)	10.2	6.4										
	販売段階	2.3	2.7										
	7年産米		0.7										
	1年古米(6年産)	2.3	1.9										
佐賀	出荷＋販売段階	8.4	7.3										
	7年産米		0.8										
	1年古米(6年産)	8.4	6.5										
	出荷段階	7.0	6.0										
	7年産米		0.7										
	1年古米(6年産)	7.0	5.3										
	販売段階	1.4	1.3										
	7年産米		0.1										
	1年古米(6年産)	1.4	1.2										

※本表の注意点は「在庫-6」の脚注を参照。

(長崎から沖縄)

(単位:千玄米トン)

		7年 7月	8月	9月	10月	11月	12月	8年 1月	2月	3月	4月	5月	6月
長崎	出荷＋販売段階	2.6	2.6										
	7 年 産 米		0.5										
	1 年 古 米 (6 年 産)	2.6	2.1										
	出荷段階	2.5	2.4										
	7 年 産 米		0.4										
	1 年 古 米 (6 年 産)	2.5	2.0										
	販売段階	0.1	0.2										
	7 年 産 米		0.0										
	1 年 古 米 (6 年 産)	0.1	0.1										
熊本	出荷＋販売段階	9.8	9.5										
	7 年 産 米	0.0	2.7										
	1 年 古 米 (6 年 産)	9.4	6.4										
	出荷段階	5.7	4.0										
	7 年 産 米	0.0	1.1										
	1 年 古 米 (6 年 産)	5.7	3.0										
	販売段階	4.2	5.4										
	7 年 産 米	0.0	1.7										
	1 年 古 米 (6 年 産)	3.8	3.4										
大分	出荷＋販売段階	3.8	3.6										
	7 年 産 米		0.7										
	1 年 古 米 (6 年 産)	3.8	2.9										
	出荷段階	1.9	1.8										
	7 年 産 米		0.5										
	1 年 古 米 (6 年 産)	1.9	1.4										
	販売段階	1.9	1.8										
	7 年 産 米		0.2										
	1 年 古 米 (6 年 産)	1.8	1.5										
宮崎	出荷＋販売段階	3.0	4.7										
	7 年 産 米	1.6	4.0										
	1 年 古 米 (6 年 産)	1.3	0.7										
	出荷段階	1.4	0.6										
	7 年 産 米	0.7	0.4										
	1 年 古 米 (6 年 産)	0.7	0.2										
	販売段階	1.5	4.2										
	7 年 産 米	0.9	3.6										
	1 年 古 米 (6 年 産)	0.6	0.5										
鹿児島	出荷＋販売段階	6.8	7.0										
	7 年 産 米	0.3	1.3										
	1 年 古 米 (6 年 産)	6.1	5.2										
	出荷段階	5.5	5.1										
	7 年 産 米	0.0	0.4										
	1 年 古 米 (6 年 産)	5.1	4.4										
	販売段階	1.3	1.8										
	7 年 産 米	0.3	0.9										
	1 年 古 米 (6 年 産)	1.0	0.8										
沖縄	出荷＋販売段階	0.4	0.5										
	7 年 産 米	0.4	0.5										
	1 年 古 米 (6 年 産)	0.0	0.0										
	出荷段階	0.3	0.4										
	7 年 産 米	0.3	0.4										
	1 年 古 米 (6 年 産)												
	販売段階	0.1	0.1										
	7 年 産 米	0.1	0.1										
	1 年 古 米 (6 年 産)	0.0	0.0										

※本表の注意点は「在庫-6」の脚注を参照。

## 2 米の在庫情報

### 令和4・5年産の産地別民間在庫の推移(うるち米)

(北海道から秋田)

(単位:千玄米トン)

		5年 7月	8月	9月	10月	11月	12月	6年 1月	2月	3月	4月	5月	6月
北海道	出荷+販売段階	126.6	91.0	180.6	259.1	284.2	280.6	278.9	242.5	211.4	178.1	144.2	113.2
	5年産米			118.5	203.7	239.7	245.3	251.9	223.4	197.0	167.2	136.6	107.2
	1年古米(4年産)	112.6	79.8	54.0	48.6	38.6	30.7	23.4	16.4	12.7	9.8	6.8	5.5
	出荷段階	96.4	66.9	144.5	198.6	226.5	221.3	227.2	198.7	168.8	139.6	113.9	87.5
	5年産米			98.5	166.5	200.9	203.0	213.3	189.1	162.8	135.4	110.8	85.1
	1年古米(4年産)	87.0	59.5	40.6	28.2	22.7	16.0	12.1	8.3	5.2	3.7	2.8	2.2
	販売段階	30.2	24.1	36.1	60.5	57.7	59.4	51.6	43.8	42.6	38.5	30.3	25.7
	5年産米			19.9	37.3	38.8	42.3	38.6	34.3	34.2	31.8	25.8	22.1
	1年古米(4年産)	25.7	20.3	13.3	20.4	15.9	14.7	11.3	8.2	7.5	6.1	4.1	3.4
青森	出荷+販売段階	62.5	46.6	101.2	138.6	147.0	144.1	133.2	110.9	97.7	81.8	66.8	52.6
	5年産米			67.5	110.5	124.9	128.0	121.3	102.7	90.9	78.0	64.8	51.4
	1年古米(4年産)	58.6	43.4	31.2	26.2	20.7	15.1	11.2	7.8	6.5	3.7	1.9	1.1
	出荷段階	48.4	34.7	89.5	119.8	128.5	124.9	113.6	93.4	77.6	62.8	51.7	36.8
	5年産米			65.0	101.5	114.0	115.0	106.6	88.6	74.6	61.3	50.9	36.4
	1年古米(4年産)	46.0	32.8	23.1	17.3	14.0	9.5	6.8	4.8	3.1	1.4	0.8	0.4
	販売段階	14.1	11.9	11.7	18.8	18.4	19.2	19.6	17.5	20.1	19.1	15.2	15.8
	5年産米			2.5	9.0	10.9	13.0	14.7	14.1	16.4	16.6	13.9	15.0
	1年古米(4年産)	12.6	10.6	8.0	8.9	6.7	5.6	4.4	3.1	3.5	2.2	1.1	0.7
岩手	出荷+販売段階	62.0	46.2	52.4	109.9	123.0	135.4	125.9	114.2	102.5	88.8	75.6	63.4
	5年産米			22.0	83.7	99.7	117.3	110.8	102.2	92.1	82.1	70.9	59.7
	1年古米(4年産)	57.4	42.7	27.4	23.6	19.5	15.2	12.7	10.2	9.0	5.7	4.0	3.3
	出荷段階	55.6	40.5	43.6	93.4	105.6	118.6	111.2	100.3	87.9	74.4	64.2	50.2
	5年産米			19.5	74.5	89.1	106.1	100.6	92.0	82.5	71.4	62.0	48.6
	1年古米(4年産)	51.7	37.3	21.4	16.6	14.5	11.1	9.5	7.4	4.8	2.6	1.8	1.5
	販売段階	6.4	5.7	8.8	16.5	17.4	16.8	14.7	13.9	14.5	14.4	11.5	13.2
	5年産米			2.5	9.2	10.6	11.2	10.3	10.1	9.6	10.7	8.9	11.1
	1年古米(4年産)	5.7	5.4	6.0	7.0	5.0	4.1	3.2	2.8	4.2	3.1	2.2	1.8
宮城	出荷+販売段階	85.5	69.7	116.5	172.3	163.8	168.7	159.6	144.4	136.8	112.9	93.1	76.4
	5年産米		0.0	61.5	124.6	129.8	145.3	144.6	133.8	125.2	107.2	89.3	73.7
	1年古米(4年産)	79.5	64.6	50.1	43.3	30.2	20.7	13.2	9.8	11.1	5.4	3.6	2.7
	出荷段階	75.2	60.5	102.8	148.6	142.9	147.0	141.2	126.9	115.5	92.9	77.3	62.0
	5年産米		0.0	56.5	112.4	115.8	129.9	130.3	118.9	109.6	90.3	75.4	60.6
	1年古米(4年産)	71.2	57.1	43.4	33.6	24.9	15.6	9.9	7.5	5.7	2.5	1.8	1.3
	販売段階	10.4	9.2	13.7	23.7	20.9	21.7	18.4	17.5	21.3	20.0	15.8	14.4
	5年産米		0.0	5.0	12.2	14.0	15.4	14.3	14.8	15.7	16.9	13.9	13.0
	1年古米(4年産)	8.4	7.5	6.7	9.7	5.3	5.2	3.3	2.2	5.4	2.9	1.8	1.3
秋田	出荷+販売段階	73.3	48.8	113.4	229.7	230.4	229.3	206.0	179.7	151.7	124.0	96.4	72.2
	5年産米			83.4	206.5	208.1	211.6	191.2	167.8	143.9	118.1	91.8	68.7
	1年古米(4年産)	62.7	40.0	22.6	17.3	13.8	11.3	9.3	7.6	4.4	3.4	2.5	2.0
	出荷段階	62.1	39.6	100.6	208.3	204.2	202.3	182.7	158.4	128.1	100.1	77.6	55.9
	5年産米			76.8	190.5	189.9	191.0	173.3	150.7	123.6	97.7	75.6	54.3
	1年古米(4年産)	53.1	31.8	17.3	12.7	10.0	8.2	6.9	5.8	3.0	1.3	1.1	0.9
	販売段階	11.1	9.2	12.8	21.4	26.2	26.9	23.3	21.2	23.6	23.9	18.8	16.3
	5年産米			6.6	16.0	18.2	20.6	17.9	17.0	20.3	20.4	16.2	14.4
	1年古米(4年産)	9.6	8.2	5.3	4.7	3.8	3.0	2.4	1.9	1.4	2.1	1.4	1.1

資料：農林水産省「米穀の取引に関する報告」

注：1 水稲うるち米及び水稲うるち玄米（醸造用玄米を含む。）の月末在庫量（玄米換算）の値である。

2 出荷段階は、全農、道県経済連、県単一農協、道県出荷団体（年間の玄米仕入数量が5,000トン以上）、出荷業者（年間の玄米仕入量が500トン以上）である。

3 販売段階は、米穀の販売の事業を行う者（年間の玄米仕入量が4,000トン以上）である。



(山形から埼玉)

(単位:千玄米トン)

		5年 7月	8月	9月	10月	11月	12月	6年 1月	2月	3月	4月	5月	6月
山形	出荷＋販売段階	79.4	61.0	102.7	171.5	181.2	184.8	168.1	155.3	137.7	118.4	94.9	76.6
	5 年 産 米		0.0	58.1	132.7	148.6	161.5	150.0	140.5	122.9	107.2	86.8	70.1
	1 年 古 米 (4 年 産)	73.9	56.6	41.1	35.8	29.3	20.3	15.2	12.2	12.4	9.1	6.3	5.1
	出荷段階	67.8	50.4	91.0	151.2	159.6	164.8	150.4	137.9	117.8	98.6	77.9	61.0
	5 年 産 米			55.6	123.1	137.8	149.9	139.3	130.2	111.7	94.4	75.7	59.4
	1 年 古 米 (4 年 産)	64.8	48.0	33.7	26.7	20.4	13.6	9.8	6.5	5.1	3.3	1.4	1.1
	販売段階	11.6	10.7	11.7	20.2	21.6	20.0	17.6	17.4	19.8	19.8	17.0	15.6
	5 年 産 米		0.0	2.6	9.6	10.8	11.6	10.7	10.3	11.2	12.8	11.1	10.6
	1 年 古 米 (4 年 産)	9.1	8.6	7.4	9.1	9.0	6.7	5.3	5.7	7.3	5.8	4.9	4.1
福島	出荷＋販売段階	73.5	55.9	69.4	176.7	180.2	174.2	159.4	142.8	127.5	111.4	93.7	79.2
	5 年 産 米		0.0	26.3	138.3	147.0	154.5	146.4	135.1	121.8	107.5	90.7	76.6
	1 年 古 米 (4 年 産)	71.0	53.9	41.5	37.0	32.0	18.9	12.3	7.0	5.1	3.5	2.7	2.4
	出荷段階	56.4	40.5	52.5	146.9	148.4	141.8	129.4	115.0	99.3	86.0	71.0	57.6
	5 年 産 米			24.0	121.4	125.4	130.0	121.6	111.0	97.2	84.7	70.1	56.7
	1 年 古 米 (4 年 産)	55.3	39.8	27.9	24.9	22.5	11.6	7.6	3.8	2.0	1.2	1.0	0.9
	販売段階	17.1	15.4	16.9	29.8	31.8	32.4	30.0	27.8	28.2	25.3	22.7	21.6
	5 年 産 米		0.0	2.3	16.9	21.6	24.5	24.7	24.1	24.6	22.8	20.6	19.9
	1 年 古 米 (4 年 産)	15.7	14.2	13.6	12.1	9.5	7.3	4.7	3.2	3.2	2.3	1.7	1.5
茨城	出荷＋販売段階	46.3	54.9	125.7	136.1	134.7	124.8	110.4	97.3	84.5	70.3	54.2	41.3
	5 年 産 米		21.2	99.8	115.0	114.3	107.7	95.9	85.0	74.1	58.3	43.7	32.3
	1 年 古 米 (4 年 産)	35.6	24.6	18.3	15.1	12.2	10.2	8.7	7.7	6.8	9.3	8.2	7.2
	出荷段階	32.1	36.5	89.4	96.3	93.9	87.4	79.0	69.3	58.4	43.6	31.0	20.9
	5 年 産 米		13.8	72.4	83.6	83.7	78.4	71.2	62.6	52.4	38.3	26.4	17.0
	1 年 古 米 (4 年 産)	22.9	14.9	10.7	7.8	6.4	5.8	5.2	4.8	4.4	4.1	3.6	3.1
	販売段階	14.2	18.4	36.3	39.8	40.7	37.4	31.4	27.9	26.0	26.8	23.2	20.4
	5 年 産 米		7.4	27.5	31.4	30.6	29.2	24.7	22.4	21.7	20.0	17.3	15.3
	1 年 古 米 (4 年 産)	12.6	9.7	7.6	7.3	5.7	4.4	3.5	3.0	2.4	5.3	4.6	4.1
栃木	出荷＋販売段階	73.1	58.2	122.5	149.3	153.1	151.9	139.2	126.9	118.9	104.7	88.4	72.6
	5 年 産 米		0.1	76.8	113.3	126.0	132.5	125.5	117.9	111.3	97.6	83.0	68.6
	1 年 古 米 (4 年 産)	57.4	45.2	35.1	27.3	20.4	15.2	11.1	7.4	6.6	5.7	4.2	3.0
	出荷段階	58.4	46.8	103.1	120.9	126.1	125.7	116.3	105.7	90.9	77.7	65.8	53.9
	5 年 産 米		0.1	66.6	94.0	105.8	112.6	107.5	100.2	87.5	75.4	63.9	52.5
	1 年 古 米 (4 年 産)	45.2	35.8	27.6	19.8	14.9	10.0	7.3	4.6	2.6	1.8	1.3	1.0
	販売段階	14.7	11.4	19.4	28.4	27.0	26.2	22.9	21.2	28.1	27.0	22.7	18.7
	5 年 産 米		0.0	10.2	19.3	20.1	19.9	18.0	17.7	23.7	22.2	19.1	16.2
	1 年 古 米 (4 年 産)	12.2	9.5	7.5	7.5	5.4	5.2	3.8	2.9	3.9	3.9	2.9	2.0
群馬	出荷＋販売段階	11.4	9.0	6.7	6.5	15.1	19.3	20.2	19.8	17.6	15.2	12.0	8.8
	5 年 産 米			0.0	2.0	11.9	17.3	19.0	18.8	17.2	14.9	11.7	8.6
	1 年 古 米 (4 年 産)	9.6	7.6	5.5	3.4	2.3	1.4	0.8	0.6	0.1	0.1	0.1	0.0
	出荷段階	8.8	6.9	5.1	4.9	13.2	17.0	17.6	16.7	15.1	12.4	9.2	6.5
	5 年 産 米				1.7	11.1	15.8	17.0	16.2	15.1	12.4	9.2	6.5
	1 年 古 米 (4 年 産)	7.6	6.1	4.4	2.6	1.7	0.9	0.7	0.5				
	販売段階	2.5	2.1	1.7	1.6	1.8	2.3	2.6	3.1	2.6	2.9	2.8	2.3
	5 年 産 米			0.0	0.3	0.8	1.4	2.0	2.6	2.1	2.5	2.5	2.1
	1 年 古 米 (4 年 産)	1.9	1.6	1.2	0.8	0.6	0.5	0.1	0.1	0.1	0.1	0.1	0.0
埼玉	出荷＋販売段階	16.4	13.2	20.7	27.3	34.3	34.3	31.2	27.3	22.2	18.3	13.9	10.4
	5 年 産 米		0.6	11.2	18.6	25.4	27.0	25.4	22.8	18.7	14.9	11.5	8.6
	1 年 古 米 (4 年 産)	12.0	8.6	5.9	5.8	4.9	4.1	3.3	2.7	2.1	2.2	1.5	1.0
	出荷段階	12.8	9.7	16.0	19.9	25.5	26.4	24.4	21.6	16.4	12.6	9.0	6.1
	5 年 産 米		0.1	8.8	13.8	20.2	21.9	20.8	18.5	13.9	10.6	7.6	5.2
	1 年 古 米 (4 年 産)	8.4	5.7	3.7	3.3	3.0	2.7	2.4	2.2	1.8	1.4	0.9	0.5
	販売段階	3.7	3.5	4.7	7.5	8.9	8.0	6.8	5.7	5.8	5.7	4.9	4.3
	5 年 産 米		0.4	2.4	4.8	5.3	5.1	4.7	4.3	4.8	4.3	3.8	3.5
	1 年 古 米 (4 年 産)	3.6	2.9	2.2	2.5	1.9	1.4	0.9	0.6	0.3	0.8	0.6	0.4

(千葉から静岡)

(単位:千玄米トン)

		5年 7月	8月	9月	10月	11月	12月	6年 1月	2月	3月	4月	5月	6月
千葉	出荷＋販売段階	13.4	51.7	83.1	79.0	71.8	64.0	56.3	49.0	40.5	32.3	23.9	14.7
	5 年 産 米	0.0	43.9	78.3	75.6	69.0	62.2	55.1	47.9	39.7	31.7	23.3	14.2
	1 年 古 米 (4 年 産)	10.9	5.8	3.5	2.3	1.8	1.1	0.7	0.5	0.4	0.3	0.2	0.2
	出荷段階	6.7	41.4	67.7	63.5	57.8	51.1	45.7	39.2	31.3	23.6	16.4	8.1
	5 年 産 米		39.1	66.6	62.7	57.2	50.8	45.6	39.2	31.3	23.5	16.3	8.1
	1 年 古 米 (4 年 産)	4.9	0.9	0.4	0.3	0.2	0.0	0.0	0.0	0.0	0.0	0.0	0.0
	販売段階	6.7	10.3	15.5	15.5	13.9	12.9	10.7	9.8	9.2	8.8	7.5	6.6
	5 年 産 米	0.0	4.7	11.8	12.9	11.8	11.4	9.5	8.7	8.4	8.1	7.0	6.1
	1 年 古 米 (4 年 産)	5.9	4.9	3.1	2.0	1.6	1.1	0.7	0.5	0.4	0.2	0.2	0.2
東京	出荷＋販売段階	0.0	0.0	0.0	0.0	0.0	0.0	0.0	0.0	0.0	0.0	0.0	0.0
	5 年 産 米				0.0	0.0	0.0	0.0	0.0	0.0	0.0	0.0	0.0
	1 年 古 米 (4 年 産)	0.0	0.0	0.0	0.0	0.0	0.0	0.0	0.0	0.0	0.0	0.0	0.0
	出荷段階												
	5 年 産 米												
	1 年 古 米 (4 年 産)												
	販売段階	0.0	0.0	0.0	0.0	0.0	0.0	0.0	0.0	0.0	0.0	0.0	0.0
	5 年 産 米				0.0	0.0	0.0	0.0	0.0	0.0	0.0	0.0	0.0
	1 年 古 米 (4 年 産)	0.0	0.0	0.0	0.0	0.0	0.0	0.0	0.0	0.0	0.0	0.0	0.0
神奈川	出荷＋販売段階	0.7	0.5	0.8	2.9	2.7	2.6	2.3	2.1	1.9	1.6	1.2	0.8
	5 年 産 米			0.6	2.9	2.6	2.6	2.3	2.1	1.9	1.6	1.2	0.8
	1 年 古 米 (4 年 産)	0.7	0.5	0.2	0.0	0.0	0.0	0.0	0.0	0.0	0.0	0.0	0.0
	出荷段階	0.7	0.4	0.7	2.8	2.6	2.5	2.3	2.0	1.8	1.5	1.1	0.8
	5 年 産 米			0.6	2.8	2.5	2.5	2.2	2.0	1.8	1.5	1.1	0.8
	1 年 古 米 (4 年 産)	0.7	0.4	0.1	0.0	0.0	0.0	0.0	0.0	0.0	0.0	0.0	0.0
	販売段階	0.1	0.1	0.1	0.1	0.1	0.1	0.1	0.1	0.0	0.1	0.1	0.0
	5 年 産 米			0.0	0.1	0.1	0.1	0.1	0.1	0.0	0.1	0.1	0.0
	1 年 古 米 (4 年 産)	0.1	0.1	0.0	0.0	0.0							
山梨	出荷＋販売段階	2.2	1.6	2.8	4.5	4.4	5.3	5.0	4.1	3.4	3.0	2.6	2.2
	5 年 産 米			1.5	3.5	3.5	4.7	4.5	3.7	3.2	2.8	2.5	2.2
	1 年 古 米 (4 年 産)	2.1	1.6	1.3	1.0	0.8	0.7	0.5	0.4	0.2	0.2	0.1	0.0
	出荷段階	1.9	1.3	2.6	4.3	4.0	4.8	4.5	3.6	2.8	2.4	2.1	1.8
	5 年 産 米			1.5	3.4	3.2	4.3	4.1	3.3	2.7	2.4	2.1	1.8
	1 年 古 米 (4 年 産)	1.9	1.3	1.1	0.9	0.8	0.6	0.4	0.3	0.1	0.0	0.0	
	販売段階	0.3	0.3	0.2	0.3	0.4	0.5	0.5	0.5	0.6	0.6	0.5	0.4
	5 年 産 米			0.0	0.1	0.3	0.4	0.4	0.4	0.4	0.4	0.4	0.4
	1 年 古 米 (4 年 産)	0.2	0.3	0.2	0.2	0.1	0.1	0.1	0.1	0.1	0.1	0.1	0.0
長野	出荷＋販売段階	32.3	27.0	38.1	70.2	79.2	75.8	68.7	60.2	54.8	46.6	38.2	33.1
	5 年 産 米		0.0	16.7	49.3	62.8	62.7	58.7	52.9	48.2	42.7	36.8	32.9
	1 年 古 米 (4 年 産)	31.8	26.5	21.1	20.5	16.1	12.8	9.7	7.1	6.6	3.9	1.4	0.2
	出荷段階	28.9	24.0	34.0	60.7	70.6	68.0	62.0	54.5	47.9	40.5	33.8	27.5
	5 年 産 米			15.4	45.6	58.1	58.1	54.6	49.0	44.2	38.6	33.2	27.4
	1 年 古 米 (4 年 産)	28.7	23.8	18.5	14.9	12.5	9.8	7.3	5.4	3.7	1.9	0.6	0.1
	販売段階	3.5	3.0	4.1	9.5	8.5	7.8	6.7	5.7	6.9	6.1	4.4	5.6
	5 年 産 米		0.0	1.3	3.7	4.7	4.6	4.1	3.9	4.0	4.1	3.6	5.4
	1 年 古 米 (4 年 産)	3.0	2.7	2.5	5.6	3.6	3.0	2.3	1.7	2.9	2.0	0.8	0.1
静岡	出荷＋販売段階	4.2	6.3	16.7	22.3	22.0	19.8	17.7	14.2	11.7	9.0	6.4	4.7
	5 年 産 米		3.5	14.8	21.1	21.3	19.3	17.3	14.0	11.5	8.9	6.4	4.7
	1 年 古 米 (4 年 産)	4.2	2.8	1.9	1.2	0.8	0.5	0.4	0.2	0.1	0.1	0.0	0.0
	出荷段階	1.0	2.1	9.4	14.1	14.4	13.2	11.9	9.6	7.9	5.9	4.1	1.3
	5 年 産 米		1.6	9.0	13.8	14.2	13.0	11.9	9.6	7.9	5.9	4.1	1.3
	1 年 古 米 (4 年 産)	1.0	0.5	0.4	0.3	0.2	0.1						
	販売段階	3.2	4.2	7.2	8.2	7.6	6.7	5.8	4.6	3.8	3.1	2.4	3.5
	5 年 産 米		1.9	5.8	7.3	7.1	6.3	5.4	4.4	3.6	3.0	2.3	3.4
	1 年 古 米 (4 年 産)	3.2	2.3	1.5	1.0	0.6	0.4	0.4	0.2	0.1	0.1	0.0	0.0

(新潟から愛知)

(単位:千玄米トン)

		5年 7月	8月	9月	10月	11月	12月	6年 1月	2月	3月	4月	5月	6月
新潟	出荷＋販売段階	88.0	65.0	238.9	296.5	298.4	271.5	245.3	216.2	186.1	154.2	123.2	96.3
	5年産米		1.9	194.5	259.8	266.1	243.8	222.6	197.7	171.5	142.7	113.8	88.6
	1年古米(4年産)	82.5	58.5	40.4	33.3	28.6	24.1	19.3	15.6	12.4	9.9	8.5	7.1
	出荷段階	73.8	53.2	215.2	262.8	264.4	237.4	215.5	188.6	159.7	127.9	102.5	77.7
	5年産米		1.6	178.7	233.8	239.2	215.7	196.7	173.7	148.3	119.3	95.3	71.5
	1年古米(4年産)	69.4	47.9	33.2	26.0	22.4	19.0	16.2	12.7	9.8	7.4	6.5	5.8
	販売段階	14.2	11.8	23.8	33.8	34.0	34.1	29.9	27.6	26.4	26.3	20.7	18.6
	5年産米		0.2	15.8	25.9	26.8	28.2	25.9	24.0	23.2	23.3	18.5	17.1
	1年古米(4年産)	13.0	10.6	7.2	7.3	6.2	5.0	3.1	2.9	2.6	2.5	1.9	1.3
富山	出荷＋販売段階	33.9	28.6	76.8	96.0	94.6	87.7	81.4	73.8	60.4	53.6	44.6	32.3
	5年産米		2.1	55.8	83.2	82.1	78.0	73.4	68.4	57.7	51.2	43.6	31.9
	1年古米(4年産)	32.9	25.9	20.6	12.6	12.3	9.6	7.8	5.3	2.6	2.4	1.0	0.3
	出荷段階	28.7	22.8	68.6	83.8	82.1	77.2	71.9	65.6	51.8	44.9	39.0	27.7
	5年産米		1.2	51.9	77.9	76.9	72.5	68.1	63.2	51.8	44.9	39.0	27.7
	1年古米(4年産)	28.7	21.6	16.7	5.9	5.2	4.7	3.8	2.4	0.0	0.0		
	販売段階	5.2	5.7	8.2	12.2	12.5	10.6	9.5	8.1	8.6	8.8	5.6	4.5
	5年産米		1.0	3.9	5.3	5.2	5.5	5.4	5.2	6.0	6.3	4.6	4.2
	1年古米(4年産)	4.2	4.2	3.9	6.7	7.1	4.9	4.0	2.9	2.6	2.4	1.0	0.3
石川	出荷＋販売段階	25.3	25.3	69.6	78.3	76.1	66.5	60.2	54.0	48.0	39.9	32.1	26.1
	5年産米		6.4	54.2	64.9	62.6	56.5	52.6	47.9	42.6	35.3	28.4	22.9
	1年古米(4年産)	18.5	13.3	10.4	9.0	7.0	4.4	2.9	2.1	2.3	2.4	2.1	1.9
	出荷段階	20.5	19.3	51.4	57.3	53.5	46.5	42.6	38.3	32.6	26.8	21.3	16.7
	5年産米		3.9	38.6	46.8	45.0	40.4	38.2	34.7	29.9	24.7	19.6	15.2
	1年古米(4年産)	14.7	10.6	8.5	6.8	5.1	3.4	2.2	1.6	1.2	1.1	1.0	0.9
	販売段階	4.8	6.0	18.2	21.0	22.6	20.0	17.6	15.7	15.4	13.1	10.7	9.4
	5年産米		2.5	15.6	18.1	17.6	16.1	14.4	13.1	12.7	10.7	8.8	7.8
	1年古米(4年産)	3.8	2.7	1.9	2.3	1.8	1.1	0.7	0.5	1.1	1.3	1.1	1.0
福井	出荷＋販売段階	16.2	20.4	45.2	57.8	51.3	46.4	41.3	36.0	31.1	25.8	19.9	15.5
	5年産米		9.7	38.0	53.3	48.2	44.0	40.2	35.1	30.6	25.5	19.6	15.3
	1年古米(4年産)	15.5	10.3	7.0	4.3	3.0	2.3	1.1	0.8	0.5	0.2	0.2	0.1
	出荷段階	12.2	12.1	29.3	41.5	36.5	32.7	28.7	25.0	21.7	17.5	13.1	9.9
	5年産米		3.9	24.3	38.9	34.4	31.1	28.1	24.6	21.6	17.5	13.1	9.9
	1年古米(4年産)	11.8	8.0	4.9	2.7	2.1	1.6	0.6	0.4	0.1			
	販売段階	4.0	8.2	15.9	16.3	14.8	13.7	12.6	11.0	9.5	8.3	6.8	5.6
	5年産米		5.7	13.7	14.5	13.8	12.9	12.1	10.5	9.0	8.0	6.6	5.4
	1年古米(4年産)	3.7	2.3	2.1	1.7	0.9	0.7	0.5	0.4	0.4	0.2	0.2	0.1
岐阜	出荷＋販売段階	17.0	15.4	15.9	21.5	29.3	34.2	31.4	29.8	25.2	21.1	15.7	11.6
	5年産米		1.1	5.1	13.0	23.9	30.7	28.7	27.7	23.5	19.8	14.9	10.9
	1年古米(4年産)	15.1	12.9	9.8	7.7	4.7	2.8	2.1	1.6	1.2	0.9	0.7	0.6
	出荷段階	13.6	11.2	11.9	16.0	23.9	29.2	26.5	25.3	20.8	17.3	12.5	8.4
	5年産米		0.8	4.0	10.7	21.0	27.6	25.4	24.6	20.2	16.7	12.2	8.2
	1年古米(4年産)	12.5	9.6	7.5	4.9	2.5	1.3	0.8	0.5	0.4	0.3	0.2	0.2
	販売段階	3.4	4.3	4.0	5.5	5.4	5.0	4.9	4.5	4.4	3.8	3.3	3.2
	5年産米		0.4	1.1	2.3	2.9	3.2	3.3	3.2	3.3	3.0	2.7	2.8
	1年古米(4年産)	2.6	3.3	2.3	2.7	2.2	1.5	1.3	1.1	0.9	0.6	0.5	0.4
愛知	出荷＋販売段階	12.5	11.3	18.0	24.5	32.3	34.9	31.1	27.5	24.4	19.2	15.0	11.7
	5年産米		2.1	11.8	20.6	29.2	32.5	29.2	26.0	23.3	18.5	14.5	11.3
	1年古米(4年産)	12.1	8.9	5.9	3.6	2.9	2.1	1.7	1.3	0.9	0.5	0.3	0.2
	出荷段階	10.2	9.0	13.9	18.2	25.3	28.3	26.0	23.0	20.3	16.0	12.7	9.5
	5年産米		1.5	9.6	17.2	24.5	27.6	25.3	22.5	20.3	16.0	12.7	9.5
	1年古米(4年産)	10.2	7.4	4.3	1.0	0.8	0.7	0.6	0.6	0.0			
	販売段階	2.3	2.3	4.0	6.3	7.0	6.6	5.1	4.4	4.1	3.2	2.3	2.2
	5年産米		0.6	2.2	3.4	4.7	4.9	3.9	3.5	3.1	2.5	1.8	1.8
	1年古米(4年産)	1.9	1.4	1.5	2.6	2.1	1.5	1.0	0.7	0.9	0.5	0.3	0.2

(三重から奈良)

(単位:千玄米トン)

		5年 7月	8月	9月	10月	11月	12月	6年 1月	2月	3月	4月	5月	6月
三重	出荷＋販売段階	8.0	15.8	38.6	42.5	39.1	34.9	30.9	26.9	22.4	18.0	13.1	8.7
	5 年 産 米		11.0	35.0	39.6	36.7	32.9	29.3	25.6	21.5	17.3	12.5	8.4
	1 年 古 米 (4 年 産)	6.7	3.7	2.7	2.1	1.7	1.4	1.0	0.9	0.6	0.5	0.4	0.3
	出荷段階	4.6	11.4	32.1	35.2	32.2	28.5	25.3	21.8	17.1	13.1	9.0	5.3
	5 年 産 米		9.1	30.4	34.1	31.4	27.7	24.7	21.3	16.9	13.1	9.0	5.2
	1 年 古 米 (4 年 産)	4.1	2.0	1.4	0.9	0.7	0.6	0.5	0.4	0.1	0.0	0.0	0.0
	販売段階	3.4	4.4	6.5	7.3	6.9	6.3	5.6	5.1	5.4	4.9	4.1	3.5
	5 年 産 米		1.9	4.6	5.4	5.3	5.1	4.6	4.3	4.6	4.3	3.6	3.1
	1 年 古 米 (4 年 産)	2.6	1.8	1.3	1.2	1.0	0.7	0.5	0.5	0.5	0.4	0.3	0.2
滋賀	出荷＋販売段階	19.7	16.8	53.9	56.1	55.5	51.2	46.1	40.9	35.4	28.1	21.9	16.2
	5 年 産 米		2.8	40.1	44.7	45.7	43.1	39.1	34.9	30.4	24.1	18.7	13.6
	1 年 古 米 (4 年 産)	18.6	13.2	13.1	10.9	9.3	7.7	6.7	5.7	4.7	3.8	3.0	2.6
	出荷段階	14.7	12.6	44.2	46.4	46.5	42.9	38.5	34.4	29.3	22.8	17.5	11.5
	5 年 産 米		2.4	37.9	41.2	42.0	39.4	35.3	31.6	27.0	21.1	16.2	10.2
	1 年 古 米 (4 年 産)	14.5	10.0	6.2	5.1	4.4	3.5	3.2	2.8	2.2	1.8	1.4	1.2
	販売段階	5.0	4.2	9.7	9.7	9.1	8.3	7.6	6.6	6.1	5.3	4.3	4.8
	5 年 産 米		0.4	2.3	3.5	3.7	3.7	3.7	3.3	3.3	3.1	2.6	3.3
	1 年 古 米 (4 年 産)	4.1	3.1	6.8	5.8	4.9	4.1	3.6	2.9	2.5	2.1	1.7	1.4
京都	出荷＋販売段階	4.0	2.4	8.2	10.9	11.0	10.4	8.9	7.4	6.1	4.7	3.3	2.6
	5 年 産 米		0.1	6.9	10.3	10.7	10.2	8.7	7.3	6.0	4.6	3.3	2.6
	1 年 古 米 (4 年 産)	4.0	2.3	1.3	0.6	0.3	0.2	0.2	0.1	0.1	0.1	0.1	0.0
	出荷段階	3.2	1.6	7.4	9.9	10.0	9.3	7.9	6.4	5.3	3.9	2.7	2.0
	5 年 産 米		0.1	6.7	9.8	10.0	9.3	7.9	6.4	5.3	3.9	2.7	2.0
	1 年 古 米 (4 年 産)	3.2	1.6	0.8	0.1	0.0	0.0	0.0					
	販売段階	0.8	0.7	0.8	1.0	0.9	1.0	1.0	0.9	0.8	0.8	0.6	0.6
	5 年 産 米		0.0	0.2	0.5	0.6	0.9	0.8	0.8	0.7	0.7	0.6	0.6
	1 年 古 米 (4 年 産)	0.7	0.7	0.5	0.4	0.3	0.2	0.2	0.1	0.1	0.1	0.1	0.0
大阪	出荷＋販売段階	0.8	0.6	0.7	0.7	0.8	1.9	2.3	2.0	1.2	1.0	0.7	0.5
	5 年 産 米			0.3	0.5	0.6	1.8	2.2	2.0	1.2	1.0	0.7	0.5
	1 年 古 米 (4 年 産)	0.8	0.6	0.4	0.2	0.1	0.1	0.1	0.0	0.0			
	出荷段階	0.7	0.5	0.6	0.5	0.7	1.8	2.0	1.7	1.0	0.8	0.6	0.4
	5 年 産 米			0.3	0.5	0.6	1.8	1.9	1.7	1.0	0.8	0.6	0.4
	1 年 古 米 (4 年 産)	0.7	0.5	0.3	0.1	0.1	0.0	0.0	0.0				
	販売段階	0.2	0.1	0.1	0.2	0.2	0.1	0.3	0.3	0.3	0.2	0.2	0.1
	5 年 産 米				0.0	0.0	0.1	0.3	0.3	0.3	0.2	0.2	0.1
	1 年 古 米 (4 年 産)	0.1	0.1	0.1	0.1	0.1	0.0	0.0	0.0	0.0			
兵庫	出荷＋販売段階	18.2	14.2	26.1	37.7	46.6	45.2	39.0	36.4	33.4	28.4	23.5	20.1
	5 年 産 米		0.0	15.8	31.8	42.2	42.4	36.9	34.9	32.3	27.6	22.9	19.6
	1 年 古 米 (4 年 産)	17.6	13.8	10.0	5.7	4.3	2.8	2.1	1.5	1.2	0.8	0.7	0.5
	出荷段階	14.8	11.3	22.6	32.9	41.9	40.8	35.0	32.9	29.9	25.2	20.8	16.5
	5 年 産 米			14.8	29.1	39.1	39.2	33.8	32.2	29.5	24.9	20.6	16.3
	1 年 古 米 (4 年 産)	14.8	11.3	7.8	3.8	2.8	1.6	1.1	0.7	0.5	0.3	0.2	0.2
	販売段階	3.4	2.9	3.4	4.8	4.7	4.4	4.1	3.5	3.5	3.3	2.7	3.6
	5 年 産 米		0.0	1.0	2.7	3.1	3.2	3.0	2.7	2.8	2.7	2.3	3.3
	1 年 古 米 (4 年 産)	2.9	2.5	2.2	1.9	1.5	1.2	1.0	0.9	0.7	0.6	0.4	0.3
奈良	出荷＋販売段階	5.8	4.7	4.7	9.5	11.7	11.3	10.2	9.2	7.7	6.3	5.1	3.9
	5 年 産 米			1.1	6.7	9.3	9.3	8.6	7.9	6.8	5.7	4.7	3.6
	1 年 古 米 (4 年 産)	5.1	4.1	3.1	2.5	2.2	1.8	1.5	1.2	0.8	0.6	0.5	0.3
	出荷段階	4.5	3.7	3.8	7.9	9.8	9.5	8.8	7.9	5.1	4.3	3.6	2.8
	5 年 産 米			1.0	5.7	8.0	8.1	7.6	6.9	5.1	4.3	3.6	2.8
	1 年 古 米 (4 年 産)	3.9	3.2	2.5	2.1	1.8	1.4	1.2	1.0				
	販売段階	1.3	1.0	0.9	1.7	1.9	1.7	1.4	1.3	2.6	2.0	1.6	1.1
	5 年 産 米			0.1	0.9	1.3	1.2	1.1	1.0	1.8	1.4	1.1	0.8
	1 年 古 米 (4 年 産)	1.1	0.9	0.6	0.4	0.3	0.4	0.2	0.2	0.8	0.6	0.5	0.3

(和歌山から山口)

(単位:千玄米トン)

		5年 7月	8月	9月	10月	11月	12月	6年 1月	2月	3月	4月	5月	6月
和歌山	出荷＋販売段階	1.3	1.1	1.4	2.3	2.2	2.2	2.0	1.7	1.5	1.2	1.0	0.8
	5 年 産 米			0.6	1.7	1.8	1.9	1.8	1.6	1.4	1.2	1.0	0.8
	1 年 古 米 (4 年 産)	1.0	0.8	0.6	0.5	0.4	0.2	0.1	0.1	0.0	0.0	0.0	0.0
	出荷段階			0.6	1.5	1.5	1.4	1.3	1.1	1.0	0.8	0.6	0.5
	5 年 産 米			0.6	1.5	1.5	1.4	1.3	1.1	1.0	0.8	0.6	0.5
	1 年 古 米 (4 年 産)												
	販売段階	1.3	1.1	0.8	0.8	0.8	0.8	0.7	0.6	0.5	0.4	0.4	0.3
	5 年 産 米			0.1	0.2	0.3	0.6	0.5	0.5	0.4	0.4	0.4	0.3
	1 年 古 米 (4 年 産)	1.0	0.8	0.6	0.5	0.4	0.2	0.1	0.1	0.0	0.0	0.0	0.0
鳥取	出荷＋販売段階	9.6	6.7	11.5	21.6	21.3	25.8	23.0	21.2	19.7	16.1	12.3	10.5
	5 年 産 米		0.1	6.7	18.1	18.8	23.8	21.4	20.0	18.4	15.1	12.0	10.3
	1 年 古 米 (4 年 産)	9.1	6.3	4.6	3.4	2.5	2.0	1.6	1.2	1.3	1.0	0.3	0.2
	出荷段階	8.1	5.6	10.3	18.5	18.6	23.4	19.9	18.3	16.4	13.2	10.3	8.1
	5 年 産 米		0.1	6.3	16.2	16.7	21.7	18.7	17.3	15.7	12.7	10.2	8.0
	1 年 古 米 (4 年 産)	7.8	5.3	3.9	2.3	1.8	1.6	1.2	1.0	0.7	0.5	0.1	0.1
	販売段階	1.5	1.1	1.1	3.0	2.8	2.5	3.1	2.9	3.3	2.9	2.0	2.4
	5 年 産 米			0.4	1.9	2.1	2.1	2.8	2.7	2.8	2.4	1.8	2.3
	1 年 古 米 (4 年 産)	1.3	1.0	0.7	1.1	0.7	0.4	0.3	0.2	0.6	0.5	0.1	0.1
島根	出荷＋販売段階	11.6	9.1	18.3	25.7	24.1	26.7	25.2	21.9	18.1	15.7	12.3	9.0
	5 年 産 米		0.4	12.5	21.8	21.0	24.4	23.2	20.3	17.6	14.6	11.5	8.4
	1 年 古 米 (4 年 産)	10.8	8.0	5.3	3.6	2.8	2.0	1.7	1.4	0.4	1.0	0.8	0.6
	出荷段階	9.5	7.0	16.1	21.5	19.9	23.0	21.9	19.2	15.6	12.6	9.7	6.4
	5 年 産 米		0.4	11.4	19.7	18.5	21.9	20.8	18.3	15.6	12.6	9.7	6.4
	1 年 古 米 (4 年 産)	9.0	6.2	4.4	1.8	1.3	1.1	1.0	0.9	0.0			
	販売段階	2.1	2.1	2.2	4.2	4.2	3.7	3.3	2.7	2.5	3.1	2.6	2.6
	5 年 産 米		0.0	1.1	2.2	2.4	2.5	2.3	2.0	2.0	2.0	1.8	1.9
	1 年 古 米 (4 年 産)	1.8	1.8	0.9	1.8	1.4	0.9	0.7	0.5	0.4	1.0	0.8	0.6
岡山	出荷＋販売段階	18.2	13.1	15.1	27.7	36.9	37.9	35.2	35.4	32.6	27.6	22.2	18.4
	5 年 産 米		0.0	7.3	22.1	33.0	34.9	32.7	33.5	30.7	26.1	21.0	17.4
	1 年 古 米 (4 年 産)	17.9	12.8	7.7	5.6	3.9	3.0	2.4	1.9	1.9	1.4	1.1	0.9
	出荷段階	13.3	9.7	10.9	22.1	30.8	30.9	28.6	29.5	25.0	21.1	16.7	13.6
	5 年 産 米		0.0	6.1	19.3	29.0	29.5	27.4	28.5	24.5	20.8	16.5	13.4
	1 年 古 米 (4 年 産)	13.3	9.6	4.9	2.8	1.8	1.4	1.2	1.0	0.5	0.3	0.2	0.2
	販売段階	4.9	3.4	4.2	5.6	6.2	7.0	6.6	5.9	7.6	6.5	5.5	4.8
	5 年 産 米		0.0	1.2	2.8	4.0	5.4	5.4	5.0	6.2	5.3	4.5	4.0
	1 年 古 米 (4 年 産)	4.6	3.2	2.8	2.7	2.1	1.6	1.2	0.9	1.4	1.1	0.9	0.7
広島	出荷＋販売段階	14.2	10.2	26.8	49.1	47.9	40.5	40.2	28.8	24.1	20.0	15.9	11.6
	5 年 産 米		0.2	19.6	44.4	44.2	37.7	38.0	27.0	22.8	19.0	15.0	10.9
	1 年 古 米 (4 年 産)	12.6	9.0	6.3	4.1	3.2	2.3	1.8	1.4	1.1	0.8	0.7	0.5
	出荷段階	9.2	6.6	22.7	42.3	41.9	34.8	34.8	23.9	19.5	16.2	12.6	7.9
	5 年 産 米		0.1	18.4	41.3	41.1	34.5	34.8	23.9	19.5	16.2	12.6	7.9
	1 年 古 米 (4 年 産)	9.2	6.4	4.2	1.1	0.8	0.3	0.0	0.0	0.0	0.0	0.0	0.0
	販売段階	5.0	3.6	4.1	6.8	6.0	5.6	5.3	4.9	4.6	3.8	3.3	3.7
	5 年 産 米		0.0	1.2	3.1	3.1	3.2	3.2	3.2	3.3	2.8	2.5	3.0
	1 年 古 米 (4 年 産)	3.4	2.6	2.1	3.0	2.4	2.0	1.8	1.4	1.1	0.8	0.7	0.5
山口	出荷＋販売段階	18.0	14.5	22.7	35.0	36.3	34.7	30.9	27.0	23.6	19.7	15.5	12.3
	5 年 産 米		0.4	12.1	26.1	27.2	27.4	24.8	22.1	19.8	16.5	13.3	11.3
	1 年 古 米 (4 年 産)	14.0	10.7	7.7	6.5	5.0	3.7	2.9	2.2	1.6	1.6	1.2	0.6
	出荷段階	15.5	12.2	20.4	31.6	30.9	29.7	26.8	23.8	20.2	16.4	13.0	9.6
	5 年 産 米		0.3	11.5	24.6	25.4	25.5	23.3	21.0	18.2	15.0	12.1	9.1
	1 年 古 米 (4 年 産)	11.8	8.6	6.4	4.6	3.5	2.5	1.9	1.5	0.9	0.6	0.4	0.3
	販売段階	2.5	2.3	2.3	3.4	5.4	5.0	4.1	3.2	3.5	3.3	2.5	2.7
	5 年 産 米		0.1	0.6	1.5	1.8	2.0	1.5	1.1	1.6	1.4	1.2	2.1
	1 年 古 米 (4 年 産)	2.2	2.0	1.4	1.9	1.5	1.3	1.0	0.7	0.7	1.0	0.7	0.4

(徳島から佐賀)

(単位:千玄米トン)

		5年 7月	8月	9月	10月	11月	12月	6年 1月	2月	3月	4月	5月	6月
徳島	出荷+販売段階	1.8	7.8	11.8	10.3	9.2	7.6	6.3	4.8	3.7	2.8	2.0	1.4
	5 年 産 米		6.8	11.0	9.8	8.8	7.2	6.1	4.6	3.6	2.7	2.0	1.4
	1 年 古 米 (4 年 産)	1.6	0.9	0.6	0.4	0.3	0.3	0.2	0.2	0.1	0.1	0.0	0.0
	出荷段階	0.7	6.0	9.2	7.8	6.8	5.6	4.6	3.2	2.4	1.8	1.3	0.8
	5 年 産 米		5.6	9.1	7.7	6.7	5.5	4.6	3.2	2.4	1.8	1.3	0.8
	1 年 古 米 (4 年 産)	0.6	0.3	0.0	0.0	0.0	0.0						
	販売段階	1.1	1.8	2.6	2.6	2.4	2.1	1.7	1.6	1.3	1.0	0.7	0.6
	5 年 産 米		1.1	1.9	2.2	2.1	1.8	1.5	1.4	1.2	0.9	0.7	0.6
	1 年 古 米 (4 年 産)	1.0	0.6	0.6	0.3	0.3	0.3	0.2	0.2	0.1	0.1	0.0	0.0
香川	出荷+販売段階	6.3	4.1	5.3	12.1	17.8	16.1	14.4	12.6	9.2	7.3	6.5	4.7
	5 年 産 米		0.2	2.9	10.7	16.9	15.4	13.9	12.3	9.1	7.2	6.5	4.6
	1 年 古 米 (4 年 産)	6.0	3.8	2.3	1.3	0.8	0.5	0.4	0.3	0.1	0.0	0.0	0.0
	出荷段階	5.4	3.2	3.9	10.3	16.3	14.6	13.1	11.5	8.4	5.8	4.8	3.2
	5 年 産 米			2.2	9.5	16.0	14.4	12.9	11.3	8.4	5.8	4.8	3.2
	1 年 古 米 (4 年 産)	5.3	3.2	1.7	0.8	0.3	0.2	0.2	0.2				
	販売段階	0.8	1.0	1.4	1.8	1.5	1.5	1.3	1.1	0.8	1.4	1.7	1.5
	5 年 産 米		0.2	0.8	1.2	1.0	1.1	1.0	1.0	0.7	1.4	1.7	1.4
	1 年 古 米 (4 年 産)	0.7	0.6	0.6	0.5	0.5	0.3	0.2	0.1	0.1	0.0	0.0	0.0
愛媛	出荷+販売段階	7.2	7.4	9.7	15.2	16.5	15.7	14.3	13.1	11.7	9.8	7.7	5.8
	5 年 産 米		1.6	5.0	11.3	13.0	12.9	11.9	11.0	10.0	8.6	6.9	5.3
	1 年 古 米 (4 年 産)	6.2	5.0	4.0	3.4	3.0	2.5	2.2	1.9	1.5	1.2	0.8	0.5
	出荷段階	6.4	6.6	9.0	14.5	15.8	15.1	13.7	12.4	10.8	9.0	6.9	5.2
	5 年 産 米		1.6	4.9	11.0	12.7	12.5	11.6	10.5	9.2	7.9	6.2	4.8
	1 年 古 米 (4 年 産)	5.5	4.3	3.6	3.1	2.7	2.3	2.0	1.8	1.5	1.1	0.8	0.4
	販売段階	0.8	0.8	0.6	0.7	0.7	0.6	0.6	0.7	0.9	0.8	0.8	0.6
	5 年 産 米		0.1	0.1	0.3	0.4	0.4	0.4	0.5	0.8	0.7	0.8	0.6
	1 年 古 米 (4 年 産)	0.7	0.7	0.5	0.4	0.3	0.2	0.2	0.1	0.1	0.1	0.0	0.1
高知	出荷+販売段階	3.4	9.6	8.6	9.9	9.1	8.2	7.4	6.6	5.5	4.6	3.7	2.9
	5 年 産 米	0.6	7.4	6.8	8.4	7.7	7.1	6.4	5.7	4.7	3.9	3.1	2.5
	1 年 古 米 (4 年 産)	2.3	1.8	1.5	1.3	1.1	1.0	0.9	0.8	0.7	0.7	0.6	0.5
	出荷段階	0.6	3.7	3.0	4.4	4.1	1.3	1.1	0.9	0.3	0.3	0.2	0.1
	5 年 産 米	0.4	3.6	3.0	4.4	4.0	1.2	1.0	0.9	0.3	0.3	0.2	0.1
	1 年 古 米 (4 年 産)	0.2	0.1	0.0	0.0	0.0	0.0	0.0	0.0	0.0			
	販売段階	2.8	5.9	5.5	5.5	5.0	7.0	6.3	5.7	5.1	4.3	3.5	2.8
	5 年 産 米	0.2	3.8	3.8	4.0	3.7	5.8	5.4	4.8	4.4	3.7	2.9	2.3
	1 年 古 米 (4 年 産)	2.1	1.7	1.4	1.2	1.1	1.0	0.9	0.8	0.7	0.7	0.6	0.5
福岡	出荷+販売段階	25.7	17.2	27.7	45.5	60.1	67.4	65.4	58.6	51.0	40.7	30.7	23.9
	5 年 産 米		1.6	17.1	34.8	51.1	60.2	60.1	54.7	48.1	39.0	29.8	23.6
	1 年 古 米 (4 年 産)	24.3	14.7	10.0	10.3	8.8	7.0	5.2	3.8	2.9	1.6	0.9	0.3
	出荷段階	21.9	12.7	20.8	32.9	49.2	58.2	58.2	52.1	44.5	35.6	26.6	18.7
	5 年 産 米		1.1	13.2	28.2	45.2	55.1	55.8	50.4	43.2	34.9	26.2	18.6
	1 年 古 米 (4 年 産)	21.8	11.5	7.5	4.7	4.0	3.1	2.4	1.7	1.3	0.7	0.4	0.1
	販売段階	3.7	4.5	7.0	12.6	10.9	9.2	7.2	6.5	6.4	5.1	4.2	5.2
	5 年 産 米		0.5	3.9	6.6	5.9	5.1	4.3	4.3	4.9	4.2	3.7	4.9
	1 年 古 米 (4 年 産)	2.5	3.2	2.5	5.6	4.8	3.9	2.9	2.1	1.6	0.9	0.5	0.2
佐賀	出荷+販売段階	15.5	12.2	11.7	26.5	29.0	31.7	31.5	30.0	25.5	22.2	17.8	13.2
	5 年 産 米		0.1	2.7	19.6	23.4	27.6	28.6	28.1	25.0	20.9	16.8	12.5
	1 年 古 米 (4 年 産)	14.6	11.5	8.5	6.6	5.3	3.9	2.8	1.8	0.5	1.3	1.0	0.7
	出荷段階	13.4	10.5	10.4	22.9	26.1	29.1	29.2	28.0	22.8	18.6	14.8	10.5
	5 年 産 米		0.1	2.5	18.6	22.0	25.7	26.7	26.4	22.8	18.6	14.8	10.5
	1 年 古 米 (4 年 産)	13.4	10.5	7.9	4.3	4.1	3.4	2.5	1.6				
	販売段階	2.1	1.7	1.3	3.6	2.8	2.6	2.3	1.9	2.6	3.6	3.0	2.7
	5 年 産 米		0.1	0.2	1.0	1.4	2.0	1.9	1.7	2.2	2.3	2.0	2.0
	1 年 古 米 (4 年 産)	1.2	1.0	0.6	2.3	1.2	0.5	0.3	0.2	0.5	1.3	1.0	0.7

(長崎から沖縄)

(単位:千玄米トン)

		5年 7月	8月	9月	10月	11月	12月	6年 1月	2月	3月	4月	5月	6月
長崎	出荷＋販売段階	3.4	3.0	2.7	7.1	8.4	8.8	8.7	7.9	6.9	5.7	4.6	3.4
	5 年 産 米		0.6	1.1	6.0	7.6	8.2	8.3	7.6	6.8	5.7	4.6	3.4
	1 年 古 米 (4 年 産)	3.0	2.1	1.3	0.9	0.6	0.5	0.3	0.2	0.1	0.1	0.0	
	出荷段階	2.7	2.4	2.1	6.2	7.6	8.1	8.2	7.0	6.2	5.1	4.1	3.0
	5 年 産 米		0.5	1.1	5.8	7.3	7.9	8.1	6.9	6.1	5.1	4.1	3.0
	1 年 古 米 (4 年 産)	2.7	1.9	1.1	0.4	0.3	0.2	0.2	0.1	0.1	0.0	0.0	
	販売段階	0.7	0.6	0.5	0.9	0.7	0.7	0.5	0.9	0.7	0.6	0.4	0.3
	5 年 産 米		0.0	0.1	0.2	0.2	0.3	0.3	0.7	0.7	0.6	0.4	0.3
	1 年 古 米 (4 年 産)	0.3	0.2	0.2	0.5	0.3	0.2	0.2	0.1	0.0	0.0	0.0	
熊本	出荷＋販売段階	15.3	12.5	12.3	26.5	39.6	45.9	43.0	38.5	34.2	28.4	22.4	16.5
	5 年 産 米		1.9	5.6	22.9	37.0	44.0	41.5	37.3	33.3	27.6	21.7	16.1
	1 年 古 米 (4 年 産)	13.6	9.2	5.5	2.5	1.6	1.2	0.9	0.7	0.5	0.4	0.3	0.2
	出荷段階	10.3	7.2	6.2	15.9	28.9	36.3	34.5	30.1	25.8	20.4	15.6	11.1
	5 年 産 米		1.0	3.1	15.1	28.5	36.0	34.3	30.0	25.7	20.3	15.6	11.0
	1 年 古 米 (4 年 産)	10.0	5.9	2.9	0.6	0.3	0.2	0.1	0.1	0.1	0.1	0.0	0.0
	販売段階	5.0	5.3	6.1	10.6	10.7	9.7	8.5	8.5	8.5	8.0	6.7	5.5
	5 年 産 米		0.9	2.4	7.8	8.6	8.0	7.2	7.3	7.6	7.3	6.2	5.1
	1 年 古 米 (4 年 産)	3.7	3.3	2.6	1.9	1.3	1.0	0.8	0.6	0.5	0.4	0.3	0.2
大分	出荷＋販売段階	7.5	6.0	5.7	14.2	18.9	17.8	15.7	14.2	11.8	9.8	8.0	6.0
	5 年 産 米		0.5	2.1	11.1	16.6	16.1	14.4	13.2	11.2	9.5	7.8	5.8
	1 年 古 米 (4 年 産)	6.8	5.0	3.3	3.0	2.3	1.6	1.3	0.9	0.5	0.3	0.2	0.2
	出荷段階	4.8	3.9	3.7	9.2	13.5	12.7	11.3	10.0	8.0	6.5	5.1	3.7
	5 年 産 米		0.4	1.5	7.8	12.4	12.0	10.7	9.6	7.8	6.4	5.0	3.6
	1 年 古 米 (4 年 産)	4.5	3.3	2.0	1.4	1.1	0.8	0.5	0.4	0.2	0.1	0.1	0.1
	販売段階	2.7	2.1	2.0	5.0	5.4	5.0	4.4	4.1	3.8	3.4	2.9	2.3
	5 年 産 米		0.1	0.5	3.4	4.2	4.1	3.6	3.6	3.5	3.1	2.7	2.2
	1 年 古 米 (4 年 産)	2.2	1.8	1.3	1.6	1.2	0.9	0.7	0.5	0.3	0.2	0.2	0.1
宮崎	出荷＋販売段階	8.3	7.4	4.1	8.3	8.1	9.2	8.5	7.0	5.5	4.2	2.7	1.7
	5 年 産 米	5.0	5.2	3.1	7.6	7.6	8.8	8.2	6.8	5.4	4.1	2.7	1.7
	1 年 古 米 (4 年 産)	3.2	2.1	1.0	0.7	0.5	0.3	0.2	0.1	0.1	0.1	0.0	0.0
	出荷段階	5.2	2.7	0.5	4.8	5.1	6.7	6.5	5.2	4.0	2.8	1.8	0.8
	5 年 産 米	3.3	1.8	0.4	4.7	5.0	6.6	6.4	5.2	4.0	2.8	1.7	0.8
	1 年 古 米 (4 年 産)	1.9	0.9	0.1	0.1	0.1	0.1	0.0	0.0	0.0	0.0	0.0	0.0
	販売段階	3.1	4.6	3.6	3.5	3.0	2.5	2.0	1.8	1.5	1.4	1.0	0.9
	5 年 産 米	1.7	3.4	2.6	2.9	2.6	2.2	1.8	1.7	1.4	1.3	1.0	0.9
	1 年 古 米 (4 年 産)	1.3	1.2	0.9	0.6	0.4	0.3	0.2	0.1	0.1	0.0	0.0	0.0
鹿児島	出荷＋販売段階	12.6	12.0	9.4	16.2	19.3	17.5	16.0	16.5	14.3	11.3	8.5	6.4
	5 年 産 米	0.8	2.7	2.6	11.2	15.2	14.0	13.0	13.9	12.3	9.7	7.2	5.4
	1 年 古 米 (4 年 産)	7.6	5.7	3.8	2.5	1.9	1.7	1.5	1.3	1.1	0.8	0.6	0.5
	出荷段階	7.3	6.9	3.0	9.8	13.0	12.4	11.4	12.4	10.8	8.1	6.2	4.8
	5 年 産 米	0.1	1.3	0.9	8.0	11.4	10.9	10.0	11.2	10.1	7.5	5.6	4.2
	1 年 古 米 (4 年 産)	5.9	4.5	1.1	1.0	0.8	0.7	0.6	0.5	0.1	0.1	0.1	0.1
	販売段階	5.2	5.1	6.4	6.4	6.3	5.0	4.7	4.1	3.5	3.1	2.2	1.6
	5 年 産 米	0.7	1.4	1.7	3.2	3.9	3.0	3.0	2.7	2.2	2.2	1.6	1.2
	1 年 古 米 (4 年 産)	1.7	1.3	2.7	1.6	1.1	1.0	0.9	0.8	1.0	0.7	0.5	0.4
沖縄	出荷＋販売段階	0.6	0.4	0.3	0.2	0.2	0.2	0.1	0.0	0.0	0.0	0.0	0.4
	5 年 産 米	0.6	0.4	0.3	0.2	0.2	0.2	0.1	0.0	0.0	0.0	0.0	
	1 年 古 米 (4 年 産)	0.0	0.0										
	出荷段階	0.3	0.2	0.2	0.2	0.2	0.1	0.1	0.0	0.0	0.0	0.0	0.1
	5 年 産 米	0.3	0.2	0.2	0.2	0.2	0.1	0.1	0.0	0.0	0.0		
	1 年 古 米 (4 年 産)	0.0											
	販売段階	0.3	0.2	0.1	0.1	0.1	0.0	0.0	0.0	0.0	0.0	0.0	0.3
	5 年 産 米	0.3	0.2	0.1	0.1	0.1	0.0	0.0	0.0	0.0	0.0	0.0	
	1 年 古 米 (4 年 産)	0.0	0.0										



(参考) 令和5/6年の主食用米等の産地品種銘柄別需要量(推計値)

＜品種銘柄別需要実績の推計方法＞

令和5年6月末民間在庫量に令和5年産生産量を加え、令和6年6月末民間在庫量を控除して算出。

なお、生産段階の在庫量は、品種銘柄別に把握できないことから考慮していない。  
また、品種銘柄別の生産量は、農林水産省「作物統計」の産地別収穫量に、米穀機構が公表している「水稻の品種別作付動向」の作付割合を乗じて推計。

(単位:千トン)

産地	品種銘柄	需要量 (推計値)	産地	品種銘柄	需要量 (推計値)	産地	品種銘柄	需要量 (推計値)	産地	品種銘柄	需要量 (推計値)
北海道		534	千葉		262	滋賀		148	香川		54
	ななつぼし	230		コシヒカリ	144		コシヒカリ	53		コシヒカリ	20
	ゆめぴりか	143		ふさがね	64		キヌヒカリ	31		ヒノヒカリ	15
青森		232		ふさおとめ	24		みずかがみ	16	愛媛		68
	まっしぐら	184	東京		0	京都		69		コシヒカリ	23
	つがるロマン	20	神奈川		14		コシヒカリ	37		ヒノヒカリ	14
岩手		252	新潟		531		キヌヒカリ	13		あきたこまち	12
	ひとめぼれ	162		コシヒカリ	350		ヒノヒカリ	13	高知		47
	あきたこまち	32		こしいぶき	82	大阪		23		コシヒカリ	22
	銀河のしずく	21	富山		176	兵庫		170		ヒノヒカリ	13
宮城		351		コシヒカリ	123		コシヒカリ	63	福岡		165
	ひとめぼれ	243		てんたかく	18		ヒノヒカリ	31		夢つくし	74
	つや姫	30	石川		113		キヌヒカリ	23		ヒノヒカリ	42
	ササニシキ	26		コシヒカリ	67	奈良		46		元気つくし	31
秋田		413		ゆめみづほ	23		ヒノヒカリ	33	佐賀		120
	あきたこまち	300	福井		113	和歌山		30		夢しずく	32
	めんこいな	28		コシヒカリ	56	鳥取		60		さがびより	34
	ひとめぼれ	31		ハナエチゼン	27		きぬむすめ	17		ヒノヒカリ	17
山形		332		あきさかり	9		コシヒカリ	22	長崎		50
	はえぬき	199	山梨		26		ひとめぼれ	10		にこまる	10
	つや姫	54		コシヒカリ	18	島根		88		ヒノヒカリ	20
	雪若丸	24	長野		185		コシヒカリ	41		なつほのか	12
福島		308		コシヒカリ	141		きぬむすめ	31	熊本		154
	コシヒカリ	155		あきたこまち	18		つや姫	9		ヒノヒカリ	67
	ひとめぼれ	54	岐阜		105	岡山		146		森のくまさん	18
	天のつぶ	69		ハツシモ	43		アケボノ	26		コシヒカリ	17
茨城		327		コシヒカリ	30		コシヒカリ	24	大分		94
	コシヒカリ	228		ほしじるし	10		きぬむすめ	25		ヒノヒカリ	56
	あきたこまち	37	静岡		80	広島		118		ひとめぼれ	10
栃木		279		コシヒカリ	34		コシヒカリ	45	宮崎		65
	コシヒカリ	169		きぬむすめ	14		あきさかり	18		コシヒカリ	22
	あさひの夢	31	愛知		125	山口		92		ヒノヒカリ	38
	とちぎの星	45		あいちのかおり	50		コシヒカリ	24	鹿児島		86
群馬		70		コシヒカリ	29		ひとめぼれ	20		ヒノヒカリ	53
	あさひの夢	29	三重		129	徳島		47		あきほなみ	11
埼玉		142		コシヒカリ	91		コシヒカリ	26		コシヒカリ	9
	彩のかがやき	43		キヌヒカリ	11		あきさかり	12	沖縄		2
	彩のきずな	37							全国		7,049
	コシヒカリ	41									