米に関するマンスリーレポート
価 格 編
（令和５年11月号）

米の価格情報

相対（あいたい）取引価格
　米については、全農等の出荷業者と卸売業者等との間で、年間を通じて「相対取引」が行われています。
　このため、農林水産省では、年間の玄米仕入量5,000㌧以上の全国出荷団体等を対象に、指標となる各産地の上位２～３銘柄（令和５年産米：118産地品種銘柄）について、出荷業者と卸売業者等との間で数量と価格が決定された主食用の相対取引契約の価格・数量を毎月調査し、米の取引価格の代表となる指標の一つとして公表しています。

１　相対取引価格・数量
農林水産省（農産）HP　https://www.maff.go.jp/j/seisan/keikaku/soukatu/aitaikakaku.html
（1）年産別の相対取引価格　価格-1
（2）相対取引価格・数量（令和5年産米、産地品種銘柄別、令和5年9月分）（速報）　価格-2　Excel
　　相対取引価格・数量（令和5年産米、産地品種銘柄別、令和5年10月分）（速報）　価格-4　Excel
（3）相対取引価格（月別・年産平均価格）（令和4・5年産米、産地品種銘柄別）（速報）　価格-6　Excel
２　米取引関係者の判断（米穀機構による調査、令和5年10月分）　価格-8
米穀安定供給確保支援機構HP　https://www.komenet.jp/

米の価格情報
１　米の相対取引価格の推移（通年平均価格）（平成20年産～令和3年産）　価格-1　Excel
２　スポット価格の状況（株式会社クリスタルライス）　価格-4
３　米の現物市場の状況　価格-5

「米に関するマンスリーレポート（マンレポ）」とは
⇒　米に関する価格や需給の動向に関するデータを集約・整理し、毎月定期的に公表しています。需要に応じた生産・円滑な米取引に役立てていただくことを目的としています。

【利用上の注意】
１．原則として毎月中旬公表。公表日の２営業日前までに入手可能なデータを反映しています。
２．内容については、必要に応じて項目の追加・削除などの変更を行うことがあり得ます。

農林水産省

２　米の価格情報

１　相対取引価格・数量

相対取引価格の累年データについては、農林水産省ホームページの「農産」の分野別分類「米（稲）・麦・大豆」、品目別分類「米の相対取引価格・数量、契約・販売状況、民間在庫の推移等」から御覧いただけます。【 https://www.maff.go.jp/j/seisan/keikaku/soukatu/aitaikakaku.html 】

（１）年産別の相対取引価格

- 令和５年産米の令和５年10月の相対取引価格は、全銘柄平均で前月差▲110円の15,181円/60kgとなり、出回りからの年産平均価格は前年産＋1,333円の15,177円/60kgとなったところ。

  産地銘柄ごとの価格は、「価格-２」以降を参照。

相対取引価格の推移（税込）（全銘柄平均価格）

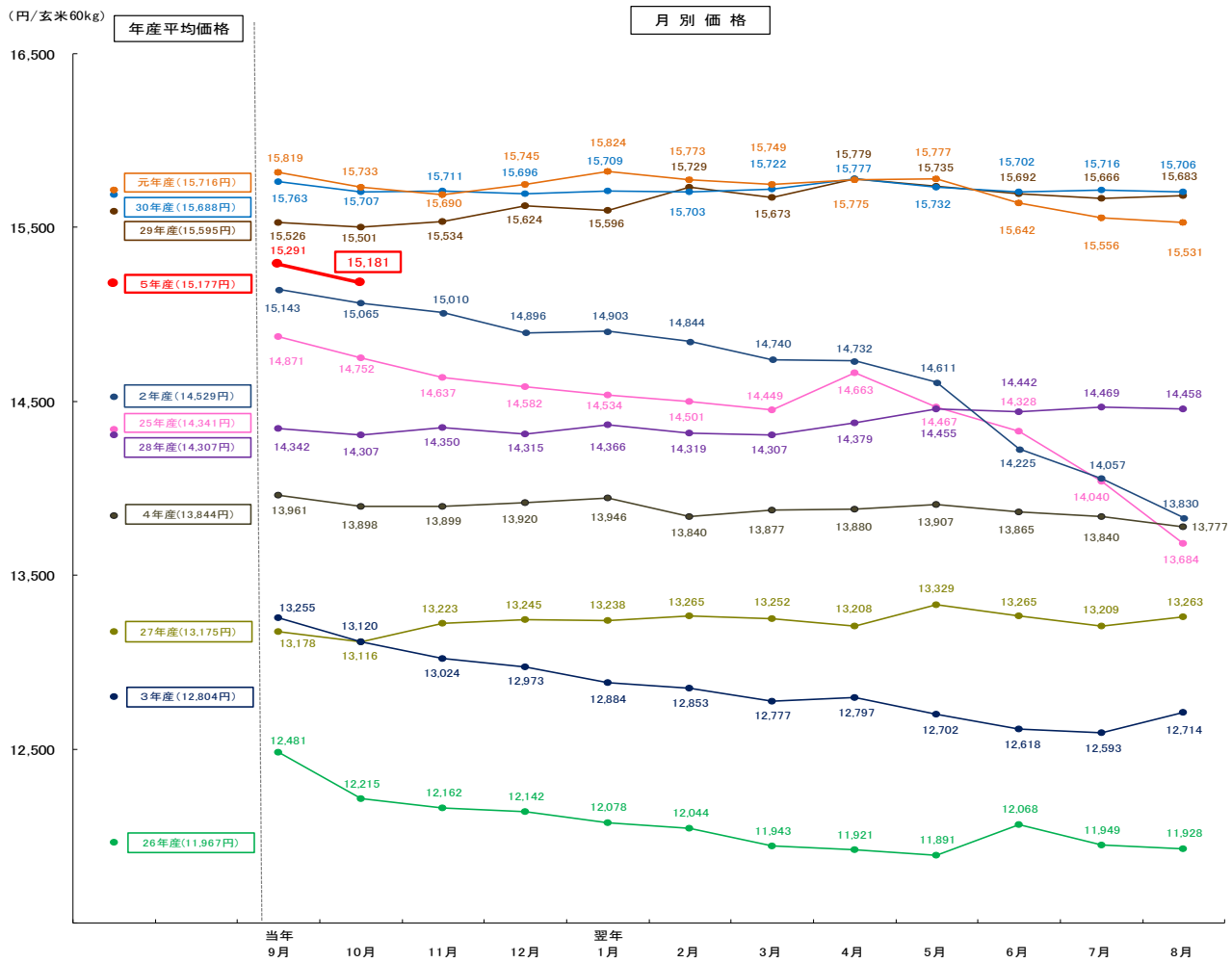

資料：　農林水産省「米穀の取引に関する報告」
注：１　報告対象業者は、全農、道県経済連、県単一農協、道県出荷団体（年間の玄米仕入数量が5,000トン以上）、出荷業者（年間の直接販売数量が5,000トン以上）である。
２　価格には、運賃、包装代、消費税が含まれている。なお、消費税は、平成26年３月以前は５％、令和元年９月以前は８％、10月以降は軽減税率の対象である米穀の品代等は８％、運賃等は10%で算定している。
３　グラフ左側の年産平均価格は、当該年産の出回りから翌年10月まで（５年産は出回りから令和５年10月までの速報値））の通年平均価格、右側は月別の価格である。

（2）相対取引価格・数量（令和５年産米、産地品種銘柄別、令和５年９月分）（速報）

相対取引価格・数量（北海道から三重まで）

（単位：円／玄米60kg税込、玄米トン）

産地	品種銘柄	5年産米 令和5年9月		月別価格		年産平均価格		取引数量		取引数量　累計		
		価格	数量	対前年同月比	4年産米（4年9月）	4年産米 出回り～5年9月	対前年比	対前年同月比	4年産米（4年9月）	5年産米 出回り～5年9月	4年産米 出回り～4年9月	対前年同期比
		①	②	①/③	③	④	①/④	②/⑤	⑤	⑥	⑦	⑥/⑦
北海道	ななつぼし	15,336	5,552	112%	13,674	14,046	109%	76%	7,289	5,552	7,289	76%
北海道	ゆめぴりか	16,890	2,895	106%	15,864	15,486	109%	77%	3,771	2,895	3,771	77%
北海道	きらら397	－	－	－	－	13,510	－	－	－	－	－	－
青森	まっしぐら	13,665	2,690	107%	12,773	12,736	107%	224%	1,201	2,690	1,201	224%
青森	つがるロマン	15,003	950	121%	12,416	12,971	116%	374%	254	950	254	375%
岩手	ひとめぼれ	15,436	1,698	108%	14,230	13,650	113%	74%	2,297	1,698	2,297	74%
岩手	あきたこまち	－	－	－	13,393	13,444	－	－	381	－	381	－
岩手	銀河のしずく	15,542	1,164	107%	14,508	14,120	110%	170%	683	1,164	683	171%
宮城	ひとめぼれ	15,073	3,229	120%	12,514	13,718	110%	61%	5,298	3,229	8,362	39%
宮城	つや姫	15,923	1,675	109%	14,603	14,344	111%	1124%	149	1,675	149	1127%
宮城	ササニシキ	15,618	523	116%	13,468	14,111	111%	150%	349	523	479	109%
秋田	あきたこまち	15,274	4,180	109%	14,021	13,862	110%	53%	7,920	4,180	7,920	53%
秋田	ひとめぼれ	14,003	141	－	－	13,042	107%	－	－	141	－	－
秋田	めんこいな	－	－	－	12,603	12,815	－	－	150	－	150	－
山形	はえぬき	14,225	1,115	109%	13,006	12,986	110%	108%	1,031	1,115	1,031	108%
山形	つや姫	18,761	3,047	101%	18,565	18,504	101%	345%	883	3,047	883	345%
山形	雪若丸	15,661	675	110%	14,227	14,025	112%	216%	312	675	312	217%
福島	コシヒカリ（中通り）	－	－	－	－	12,740	－	－	－	－	－	－
福島	コシヒカリ（会津）	15,308	111	107%	14,373	14,622	105%	56%	198	111	198	56%
福島	コシヒカリ（浜通り）	－	－	－	－	13,016	－	－	－	－	－	－
福島	ひとめぼれ	14,285	273	109%	13,101	12,550	114%	170%	161	273	161	169%
福島	天のつぶ	－	－	－	－	12,290	－	－	－	－	－	－
茨城	コシヒカリ	15,258	5,198	110%	13,813	13,154	116%	114%	4,542	5,383	4,892	110%
茨城	あきたこまち	14,209	4,320	118%	12,022	12,296	116%	163%	2,656	5,183	4,922	105%
茨城	ふくまる	14,524	150	114%	12,788	12,450	117%	85%	177	150	4,923	3%
栃木	コシヒカリ	14,709	1,916	113%	13,040	13,326	110%	163%	1,179	1,916	1,179	162%
栃木	とちぎの星	－	－	－	－	12,309	－	－	－	－	－	－
栃木	あさひの夢	－	－	－	－	12,103	－	－	－	－	－	－
群馬	あさひの夢	－	－	－	－	12,730	－	－	－	－	－	－
群馬	ゆめまつり	－	－	－	－	12,589	－	－	－	－	－	－
埼玉	彩のかがやき	－	－	－	－	12,728	－	－	－	－	－	－
埼玉	彩のきずな	－	－	－	－	12,815	－	－	－	－	－	－
埼玉	コシヒカリ	－	－	－	－	13,283	－	－	－	－	－	－
千葉	コシヒカリ	14,677	11,650	120%	12,256	12,618	116%	219%	5,323	12,845	7,019	183%
千葉	ふさこがね	13,838	2,380	123%	11,285	11,336	122%	121%	1,966	3,399	2,272	150%
千葉	ふさおとめ	14,056	3,119	125%	11,288	11,409	123%	116%	2,678	4,865	4,695	104%
山梨	コシヒカリ	－	－	－	－	17,706	－	－	－	－	－	－
長野	コシヒカリ	15,942	7,336	105%	15,176	14,934	107%	86%	8,515	7,336	8,515	86%
長野	あきたこまち	15,062	1,170	106%	14,274	14,129	107%	65%	1,802	1,170	1,802	65%
静岡	コシヒカリ	15,343	171	106%	14,532	14,838	103%	77%	223	424	438	97%
静岡	きぬむすめ	－	－	－	－	12,846	－	－	－	－	－	－
静岡	にこまる	－	－	－	－	－	－	－	－	－	－	－
新潟	コシヒカリ（一般）	16,983	8,980	101%	16,751	16,556	103%	88%	10,197	9,184	10,197	90%
新潟	コシヒカリ（魚沼）	20,929	1,213	99%	21,047	21,019	100%	43%	2,854	1,261	2,854	44%
新潟	コシヒカリ（佐渡）	17,337	1,063	101%	17,182	17,041	102%	55%	1,950	1,255	1,950	64%
新潟	コシヒカリ（岩船）	17,114	2,191	100%	17,144	16,920	101%	145%	1,512	2,191	1,512	145%
新潟	こしいぶき	14,696	1,930	110%	13,405	13,306	110%	48%	4,039	2,955	4,039	73%
富山	コシヒカリ	16,347	5,245	110%	14,885	14,946	109%	23%	22,528	5,251	22,528	23%
富山	てんたかく	15,238	881	112%	13,621	13,332	114%	40%	2,207	1,632	2,359	69%
石川	コシヒカリ	15,804	1,216	106%	14,889	14,356	110%	109%	1,113	1,216	1,113	109%
石川	ゆめみづほ	14,436	330	111%	12,977	12,972	111%	108%	306	330	437	76%
福井	コシヒカリ	15,228	2,942	111%	13,687	14,160	108%	55%	5,392	2,942	5,392	55%
福井	ハナエチゼン	13,711	705	120%	11,402	12,474	110%	312%	226	5,515	3,391	163%
福井	あきさかり	14,033	378	112%	12,536	12,744	110%	183%	206	378	206	183%
岐阜	ハツシモ	－	－	－	－	13,654	－	－	－	－	－	－
岐阜	コシヒカリ	16,034	714	105%	15,275	14,964	107%	69%	1,038	714	1,038	69%
岐阜	ほしじるし	－	－	－	－	13,476	－	－	－	－	－	－
愛知	あいちのかおり	－	－	－	－	13,005	－	－	－	－	－	－
愛知	コシヒカリ	－	－	－	－	13,741	－	－	－	－	115	－
愛知	大地の風	－	－	－	－	12,854	－	－	－	－	－	－
三重	コシヒカリ（一般）	14,974	668	113%	13,257	13,199	113%	15%	4,459	2,321	7,943	29%
三重	コシヒカリ（伊賀）	15,111	320	110%	13,704	13,673	111%	31%	1,026	840	2,052	41%
三重	キヌヒカリ	13,513	168	112%	12,118	12,059	112%	62%	270	240	541	44%

注：本表の注意点は次頁の脚注を参照

相対取引価格・数量（滋賀から鹿児島まで）

（単位：円／玄米60kg税込、玄米トン）

産地	品種銘柄	5年産米 令和5年9月		月別価格		年産平均価格		取引数量		取引数量　累計		
		価格	数量	対前年同月比	4年産米（4年9月）	4年産米 出回り～5年9月	対前年比	対前年同月比	4年産米（4年9月）	5年産米 出回り～5年9月	4年産米 出回り～4年9月	対前年同期比
		①	②	①/③	③	④	①/④	②/⑤	⑤	⑥	⑦	⑥/⑦
滋賀	コシヒカリ	15,213	3,654	108%	14,032	13,941	109%	144%	2,535	3,654	2,535	144%
滋賀	キヌヒカリ	13,969	947	105%	13,321	12,346	113%	132%	720	947	720	132%
滋賀	みずかがみ	14,853	1,763	109%	13,688	13,485	110%	78%	2,272	3,047	3,055	100%
京都	コシヒカリ	15,371	2,142	106%	14,441	14,403	107%	154%	1,387	3,063	1,400	219%
京都	ヒノヒカリ	－	－	－	－	15,036	－	－	－	－	－	－
京都	キヌヒカリ	13,995	317	109%	12,894	12,838	109%	113%	281	541	281	193%
兵庫	コシヒカリ	17,118	2,014	109%	15,760	14,790	116%	84%	2,409	2,024	2,421	84%
兵庫	ヒノヒカリ	－	－	－	－	12,538	－	－	－	－	－	－
兵庫	キヌヒカリ	13,641	158	－	－	12,443	110%	－	－	158	－	－
奈良	ヒノヒカリ	－	－	－	－	12,980	－	－	－	－	－	－
鳥取	きぬむすめ	14,409	446	－	－	12,687	114%	－	－	446	－	－
鳥取	コシヒカリ	14,921	491	108%	13,878	13,431	111%	150%	328	551	328	168%
鳥取	ひとめぼれ	14,285	421	111%	12,844	12,817	111%	65%	643	766	643	119%
島根	きぬむすめ	14,080	2,815	107%	13,161	13,104	107%	96%	2,924	2,815	2,924	96%
島根	コシヒカリ	14,916	3,976	106%	14,028	14,021	106%	104%	3,825	4,157	3,909	106%
島根	つや姫	14,920	492	107%	13,894	13,897	107%	32%	1,558	492	1,558	32%
岡山	アケボノ	－	－	－	－	10,991	－	－	－	－	－	－
岡山	きぬむすめ	13,716	152	114%	12,047	12,107	113%	25%	610	152	610	25%
岡山	コシヒカリ	14,015	1,667	107%	13,157	12,990	108%	138%	1,211	1,667	1,211	138%
広島	コシヒカリ	14,563	545	106%	13,756	13,466	108%	82%	668	545	668	82%
広島	あきさかり	13,613	120	100%	13,613	12,332	110%	59%	205	120	205	59%
広島	あきろまん	－	－	－	－	12,550	－	－	－	－	－	－
山口	コシヒカリ	14,827	470	106%	14,046	14,049	106%	39%	1,206	980	1,618	61%
山口	ひとめぼれ	14,167	111	108%	13,159	13,081	108%	34%	331	363	332	109%
山口	きぬむすめ	－	－	－	－	－	－	－	－	－	－	－
徳島	コシヒカリ	－	－	－	12,912	12,961	－	－	780	864	1,560	55%
徳島	あきさかり	13,489	240	119%	11,340	11,621	116%	100%	240	480	240	200%
香川	コシヒカリ	15,325	450	108%	14,213	14,213	108%	83%	543	450	543	83%
香川	ヒノヒカリ	－	－	－	－	13,457	－	－	－	－	－	－
香川	あきさかり	－	－	－	－	－	－	－	－	－	－	－
愛媛	コシヒカリ	14,234	2,537	104%	13,665	13,182	108%	450%	564	2,748	808	340%
愛媛	ヒノヒカリ	13,563	720	－	－	12,535	108%	－	－	720	－	－
愛媛	あきたこまち	13,481	842	105%	12,860	12,479	108%	810%	104	842	138	612%
高知	コシヒカリ	15,146	752	112%	13,491	13,494	112%	215%	349	2,791	2,500	112%
高知	ヒノヒカリ	－	－	－	－	12,522	－	－	－	－	－	－
福岡	夢つくし	15,633	1,540	104%	15,074	14,494	108%	71%	2,174	2,642	2,551	104%
福岡	ヒノヒカリ	14,794	483	－	－	13,252	112%	－	－	483	－	－
福岡	元気つくし	15,648	503	100%	15,619	14,446	108%	181%	278	503	278	181%
佐賀	さがびより	－	－	－	－	14,059	－	－	－	－	－	－
佐賀	夢しずく	－	－	－	－	13,546	－	－	－	－	－	－
佐賀	ヒノヒカリ	－	－	－	－	12,502	－	－	－	－	－	－
長崎	にこまる	－	－	－	－	12,940	－	－	－	－	－	－
長崎	なつほのか	－	－	－	－	12,690	－	－	－	－	－	－
長崎	ヒノヒカリ	－	－	－	－	12,594	－	－	－	－	－	－
熊本	ヒノヒカリ	－	－	－	－	12,835	－	－	－	－	－	－
熊本	森のくまさん	－	－	－	－	12,507	－	－	－	－	－	－
熊本	コシヒカリ	14,858	233	107%	13,903	13,782	108%	103%	226	291	310	94%
大分	ヒノヒカリ	14,416	108	－	－	13,212	109%	－	－	108	－	－
大分	ひとめぼれ	15,082	108	－	－	13,195	114%	－	－	108	－	－
大分	つや姫	15,182	513	107%	14,218	13,769	110%	158%	325	513	336	153%
宮崎	コシヒカリ	－	－	－	－	13,815	－	－	－	－	－	－
宮崎	ヒノヒカリ	－	－	－	－	14,276	－	－	－	－	－	－
鹿児島	ヒノヒカリ	－	－	－	－	13,873	－	－	－	－	－	－
鹿児島	あきほなみ	－	－	－	－	14,479	－	－	－	－	－	－
鹿児島	コシヒカリ	15,062	289	103%	14,555	14,172	106%	124%	233	1,549	1,135	136%
全銘柄平均価格、合計数量		**15,291**	**128,979**	**110%**	**13,961**	**13,849**	**110%**	**86%**	**150,628**	**153,113**	**174,948**	**88%**

資料：　農林水産省「米穀の取引に関する報告」

注：１　報告対象業者は、全農、道県経済連、県単一農協、道県出荷団体（年間の玄米仕入数量が5,000トン以上）、出荷業者（年間の直接販売数量が5,000トン以上）である。

２　産地品種銘柄ごとの価格（①）は、出荷業者と卸売業者等との間で数量と価格が決定された主食用の相対取引契約の価格（運賃、包装代、消費税を含む１等米の価格）を加重平均したものであり、数量（②）は、同契約の数量の合計である。

３　価格に含む消費税は、軽減税率の対象である米穀の品代等は8%、運賃等は10%で算定している。

４　加重平均に際しては、新潟、長野、静岡以東（東日本）の産地品種銘柄については受渡地を東日本としているものを、富山、岐阜、愛知以西（西日本）の産地品種銘柄については受渡地を西日本としているものを対象としている。

５　相対取引価格は、個々の契約内容に応じて設定される大口割引等の割引などが適用された価格であり、実際の引取状況に応じて価格調整（等級及び付加価値等（栽培方法等））が行われることがある。また、算定に当たっては、契約価格に運賃を含めない産地在姿の取引分も対象としている。

６　報告対象産地品種銘柄ごとの年産平均価格は、当該報告対象産地品種銘柄の出回りから当該月までの相対取引数量ウェイトで加重平均により算定している（５年産、４年産は速報値）。

７　全銘柄平均価格は、報告対象産地品種銘柄ごとの前年産検査数量ウェイトで加重平均により算定している。

８　「－」は、当該月の相対取引契約がなかったもの又は当該月の相対取引数量が100トン未満であり、価格の公表を行わないもの。また、各年産の年産平均価格について、令和５年産米は、当該月までの相対取引数量が100トン未満であり、価格の公表を行わないもの。令和４年産米は、当該年産において報告対象としていない産地品種銘柄であり、価格の公表を行わないものである。

９　全銘柄平均価格、合計数量欄には公表していない産地品種銘柄分を含んでいるため、産地の合計と一致しない。

（2）相対取引価格・数量（令和５年産米、産地品種銘柄別、令和５年10月分）（速報）

相対取引価格・数量（北海道から三重まで）

（単位：円／玄米60kg税込、玄米トン）

産地	品種銘柄	5年産米 令和5年10月 価格 ①	5年産米 令和5年10月 数量 ②	月別価格 5年産米（5年9月） ③	月別価格 対前月比 ①/③	月別価格 対前年同月比 ①/④	月別価格 4年産米（4年10月） ④	年産平均価格 5年産米 出回り～5年10月 ⑤	年産平均価格 4年産米 出回り～5年10月 ⑥	年産平均価格 対前年比 ⑤/⑥	取引数量 5年産米（5年9月） ⑦	取引数量 対前月比 ②/⑦	取引数量 対前年同月比 ②/⑧	取引数量 4年産米（4年10月） ⑧	取引数量 累計 5年産米 出回り～5年10月 ⑨	取引数量 累計 4年産米 出回り～4年10月 ⑩	取引数量 累計 対前年同期比 ⑨/⑩
北海道	ななつぼし	15,520	15,860	15,336	101%	114%	13,628	15,472	14,058	110%	5,552	286%	103%	15,457	21,413	22,746	94%
北海道	ゆめぴりか	16,873	7,401	16,890	100%	108%	15,690	16,878	15,451	109%	2,895	256%	92%	8,015	10,296	11,786	87%
北海道	きらら397	14,933	1,427	－	－	113%	13,229	14,917	13,520	110%	－	－	99%	1,447	1,489	1,539	97%
青森	まっしぐら	14,241	4,397	13,665	104%	112%	12,731	14,022	12,743	110%	2,690	163%	94%	4,680	7,087	5,866	121%
青森	つがるロマン	15,042	332	15,003	100%	117%	12,841	15,013	12,986	116%	950	35%	26%	1,258	1,282	1,511	85%
岩手	ひとめぼれ	15,137	7,924	15,436	98%	112%	13,500	15,190	13,619	112%	1,698	467%	155%	5,124	9,622	7,296	132%
岩手	あきたこまち	15,177	1,253	－	－	116%	13,089	15,180	13,420	113%	－	－	146%	857	1,321	1,244	106%
岩手	銀河のしずく	15,366	2,288	15,542	99%	108%	14,258	15,425	14,125	109%	1,164	197%	115%	1,982	3,452	2,665	130%
宮城	ひとめぼれ	13,989	11,966	15,073	93%	101%	13,823	14,219	13,837	103%	3,229	371%	133%	9,018	15,195	12,111	125%
宮城	つや姫	15,752	1,346	15,923	99%	110%	14,278	15,847	14,307	111%	1,675	80%	31%	4,328	3,021	4,332	70%
宮城	ササニシキ	15,651	988	15,618	100%	109%	14,323	15,640	14,159	110%	523	189%	89%	1,116	1,511	1,446	104%
秋田	あきたこまち	15,261	16,592	15,274	100%	109%	13,957	15,264	13,853	110%	4,180	397%	130%	12,740	20,772	20,275	102%
秋田	ひとめぼれ	14,329	1,151	14,003	102%	106%	13,460	14,293	13,033	110%	141	816%	148%	779	1,291	877	147%
秋田	めんこいな	14,034	508	－	－	104%	13,557	14,034	12,819	109%	－	－	111%	459	508	585	87%
山形	はえぬき	14,541	3,261	14,225	102%	109%	13,352	14,460	12,963	112%	1,115	292%	51%	6,343	4,376	6,710	65%
山形	つや姫	18,784	4,526	18,761	100%	101%	18,612	18,775	18,497	102%	3,047	149%	67%	6,753	7,574	7,542	100%
山形	雪若丸	15,773	1,538	15,661	101%	110%	14,356	15,739	14,002	112%	675	228%	80%	1,918	2,214	2,171	102%
福島	コシヒカリ(中通り)	14,575	1,935	－	－	119%	12,197	14,584	12,728	115%	－	－	108%	1,791	2,024	1,799	113%
福島	コシヒカリ(会津)	15,524	1,155	15,308	101%	109%	14,196	15,505	14,468	107%	111	1041%	54%	2,141	1,265	1,194	106%
福島	コシヒカリ(浜通り)	14,614	121	－	－	106%	13,727	14,614	12,999	112%	－	－	28%	434	121	434	28%
福島	ひとめぼれ	14,263	1,078	14,285	100%	114%	12,478	14,267	12,505	114%	273	395%	67%	1,611	1,351	1,487	91%
福島	天のつぶ	13,077	963	－	－	109%	12,050	13,079	12,230	107%	－	－	19%	5,171	966	3,358	29%
茨城	コシヒカリ	14,775	6,675	15,258	97%	114%	13,007	14,982	13,105	114%	5,198	128%	94%	7,069	12,058	10,892	111%
茨城	あきたこまち	14,500	176	14,209	102%	117%	12,424	14,215	12,355	115%	4,320	4%	7%	2,422	5,360	5,605	96%
茨城	ふくまる	14,251	510	14,524	98%	116%	12,281	14,313	12,437	115%	150	340%	64%	798	660	948	70%
栃木	コシヒカリ	15,388	2,082	14,709	105%	115%	13,389	15,063	13,302	113%	1,916	109%	84%	2,474	3,997	3,654	109%
栃木	とちぎの星	14,389	1,576	－	－	120%	11,973	14,354	12,338	116%	－	－	291%	542	1,651	572	289%
栃木	あさひの夢	13,973	267	－	－	119%	11,786	13,974	12,102	115%	－	－	199%	134	267	134	199%
群馬	あさひの夢	－	－	－	－	－	－	－	12,690	－	－	－	－	－	－	－	－
群馬	ゆめまつり	－	－	－	－	－	－	－	12,621	－	－	－	－	－	－	－	－
埼玉	彩のかがやき	14,158	1,220	－	－	113%	12,520	14,158	12,677	112%	－	－	86%	1,417	1,220	1,417	86%
埼玉	彩のきずな	14,239	669	－	－	108%	13,213	14,259	12,699	112%	－	－	107%	626	748	626	119%
埼玉	コシヒカリ	14,738	507	－	－	111%	13,250	14,770	13,118	113%	－	－	96%	530	563	606	93%
千葉	コシヒカリ	14,375	4,807	14,677	98%	112%	12,818	14,618	12,545	117%	11,650	41%	60%	8,067	17,652	10,734	164%
千葉	ふさこがね	13,542	1,523	13,838	98%	117%	11,548	13,762	11,291	122%	2,380	64%	100%	1,526	4,922	3,275	150%
千葉	ふさおとめ	13,500	819	14,056	96%	117%	11,491	13,932	11,346	123%	3,119	26%	46%	1,794	5,684	5,465	104%
山梨	コシヒカリ	17,662	230	－	－	100%	17,718	17,670	17,578	101%	－	－	83%	277	235	283	83%
長野	コシヒカリ	16,163	1,081	15,942	101%	104%	15,497	15,970	14,933	107%	7,336	15%	51%	2,104	8,417	10,619	79%
長野	あきたこまち	15,068	547	15,062	100%	106%	14,281	15,064	14,129	107%	1,170	47%	253%	216	1,716	2,018	85%
静岡	コシヒカリ	15,483	173	15,343	101%	106%	14,641	15,352	14,838	103%	171	101%	134%	129	598	566	106%
静岡	きぬむすめ	－	－	－	－	－	－	－	12,846	－	－	－	－	－	－	－	－
静岡	にこまる	－	－	－	－	－	－	－	－	－	－	－	－	－	－	－	－
新潟	コシヒカリ(一般)	17,208	860	16,983	101%	104%	16,510	17,004	16,553	103%	8,980	10%	4%	21,624	10,044	29,951	34%
新潟	コシヒカリ(魚沼)	20,851	762	20,929	100%	98%	21,179	20,899	21,021	99%	1,213	63%	26%	2,891	2,023	5,680	36%
新潟	コシヒカリ(佐渡)	17,507	242	17,337	101%	102%	17,215	17,378	17,037	102%	1,063	23%	23%	1,050	1,497	2,837	53%
新潟	コシヒカリ(岩船)	17,432	265	17,114	102%	103%	16,893	17,148	16,922	101%	2,191	12%	12%	2,129	2,457	3,516	70%
新潟	こしいぶき	14,771	1,142	14,696	101%	112%	13,139	14,702	13,286	111%	1,930	59%	22%	5,194	4,097	9,126	45%
富山	コシヒカリ	15,576	16,837	16,347	95%	100%	15,503	15,759	14,984	105%	5,245	321%	910%	1,850	22,088	20,726	107%
富山	てんたかく	15,079	418	15,238	99%	107%	14,139	15,051	13,474	112%	881	47%	99%	423	2,050	2,783	74%
石川	コシヒカリ	15,806	707	15,804	100%	109%	14,523	15,805	14,383	110%	1,216	58%	84%	841	1,923	1,924	100%
石川	ゆめみづほ	14,497	266	14,436	100%	110%	13,226	14,463	12,870	112%	330	81%	120%	222	596	517	115%
福井	コシヒカリ	15,358	109	15,228	101%	110%	13,958	15,233	14,160	108%	2,942	4%	9%	1,255	3,050	6,647	46%
福井	ハナエチゼン	13,102	217	13,711	96%	109%	12,070	13,945	12,474	112%	705	31%	35%	623	5,732	4,015	143%
福井	あきさかり	14,572	573	14,033	104%	119%	12,250	14,358	12,744	113%	378	152%	444%	129	951	335	284%
岐阜	ハツシモ	15,041	547	－	－	109%	13,797	15,041	13,726	110%	－	－	59%	932	547	905	60%
岐阜	コシヒカリ	15,986	850	16,034	100%	110%	14,554	16,008	14,962	107%	714	119%	139%	613	1,564	1,621	97%
岐阜	ほしじるし	13,843	258	－	－	101%	13,753	13,843	13,476	103%	－	－	180%	143	258	143	181%
愛知	あいちのかおり	14,534	202	－	－	113%	12,823	14,534	12,987	112%	－	－	96%	211	202	211	96%
愛知	コシヒカリ	－	－	－	－	－	－	－	13,741	－	－	－	－	－	－	155	－
愛知	大地の風	－	－	－	－	－	－	－	12,806	－	－	－	－	－	－	－	－
三重	コシヒカリ(一般)	14,754	1,299	14,974	99%	112%	13,222	14,826	13,220	112%	668	194%	76%	1,711	3,621	6,168	59%
三重	コシヒカリ(伊賀)	15,018	842	15,111	99%	111%	13,565	15,082	13,660	110%	320	263%	108%	778	1,683	1,804	93%
三重	キヌヒカリ	13,496	272	13,513	100%	111%	12,168	13,623	12,019	113%	168	162%	160%	170	513	404	127%

注：本表の注意点は次頁の脚注を参照

相対取引価格・数量（滋賀から鹿児島まで）

（単位：円／玄米60kg税込、玄米トン）

産地	品種銘柄	5年産米 令和5年10月		月別価格				年産平均価格			取引数量				取引数量　累計		
		価格	数量	5年産米（5年9月）	対前月比	対前年同月比	4年産米（4年10月）	5年産米 出回り～5年10月	4年産米 出回り～5年10月	対前年比	5年産米（5年9月）	対前月比	対前年同月比	4年産米（4年10月）	5年産米 出回り～5年10月	4年産米 出回り～4年10月	対前年同期比
		①	②	③	①/③	①/④	④	⑤	⑥	⑤/⑥	⑦	②/⑦	②/⑧	⑧	⑨	⑩	⑨/⑩
滋賀	コシヒカリ	15,162	1,269	15,213	100%	107%	14,222	15,200	13,941	109%	3,654	35%	131%	966	4,923	3,434	143%
滋賀	キヌヒカリ	13,952	763	13,969	100%	110%	12,685	13,961	12,347	113%	947	81%	164%	465	1,710	1,179	145%
滋賀	みずかがみ	15,705	342	14,853	106%	116%	13,554	14,900	13,455	111%	1,763	19%	30%	1,155	3,389	3,372	101%
京都	コシヒカリ	15,215	257	15,371	99%	102%	14,962	15,515	14,379	108%	2,142	12%	25%	1,033	3,319	2,030	164%
京都	ヒノヒカリ	－	－	－	－	－	－	－	15,056	－	－	－	－	－	－	－	－
京都	キヌヒカリ	13,838	481	13,995	99%	106%	13,083	14,035	12,688	111%	317	152%	373%	129	1,022	329	311%
兵庫	コシヒカリ	15,739	1,034	17,118	92%	101%	15,558	16,645	15,007	111%	2,014	51%	94%	1,095	3,058	3,425	89%
兵庫	ヒノヒカリ	13,785	229	－	－	112%	12,282	13,780	12,617	109%	－	－	100%	228	232	231	100%
兵庫	キヌヒカリ	13,755	343	13,641	101%	113%	12,222	13,719	12,511	110%	158	217%	78%	441	500	529	95%
奈良	ヒノヒカリ	14,180	182	－	－	－	－	14,180	12,989	109%	－	－	－	－	182	－	－
鳥取	きぬむすめ	14,337	389	14,409	100%	108%	13,258	14,375	12,692	113%	446	87%	91%	427	835	281	297%
鳥取	コシヒカリ	15,000	150	14,921	101%	111%	13,565	14,940	13,426	111%	491	31%	50%	298	701	626	112%
鳥取	ひとめぼれ	14,127	393	14,285	99%	109%	13,011	14,171	12,783	111%	421	93%	108%	363	1,160	861	135%
島根	きぬむすめ	14,183	3,275	14,080	101%	107%	13,249	14,135	13,102	108%	2,815	116%	194%	1,687	6,090	4,610	132%
島根	コシヒカリ	15,016	2,015	14,916	101%	104%	14,432	14,933	14,021	107%	3,976	51%	160%	1,261	6,171	5,170	119%
島根	つや姫	14,817	1,605	14,920	99%	104%	14,243	14,841	13,900	107%	492	326%	603%	266	2,097	1,824	115%
岡山	アケボノ	12,887	819	－	－	118%	10,944	12,887	10,973	117%	－	－	280%	293	819	293	279%
岡山	きぬむすめ	13,538	1,906	13,716	99%	111%	12,167	13,551	12,120	112%	152	1254%	510%	374	2,058	981	210%
岡山	コシヒカリ	14,595	217	14,015	104%	110%	13,263	14,082	12,988	108%	1,667	13%	147%	148	1,884	1,357	139%
広島	コシヒカリ	14,504	1,136	14,563	100%	106%	13,739	14,523	13,453	108%	545	208%	101%	1,121	1,680	1,685	100%
広島	あきさかり	13,685	500	13,613	101%	108%	12,703	13,671	12,278	111%	120	417%	165%	303	620	501	124%
広島	あきろまん	13,400	319	－	－	－	－	13,449	12,600	107%	－	－	－	－	414	159	261%
山口	コシヒカリ	14,871	348	14,827	100%	105%	14,189	14,863	14,061	106%	470	74%	186%	187	1,327	1,396	95%
山口	ひとめぼれ	13,889	335	14,167	98%	102%	13,595	14,028	13,084	107%	111	302%	222%	151	698	483	145%
山口	きぬむすめ	14,086	324	－	－	－	－	14,086	－	－	－	－	－	－	354	－	－
徳島	コシヒカリ	14,137	240	－	－	108%	13,126	14,137	12,978	109%	－	－	100%	240	1,104	1,020	108%
徳島	あきさかり	－	－	13,489	－	－	11,506	13,489	11,601	116%	240	－	－	240	480	480	100%
香川	コシヒカリ	15,325	295	15,325	100%	－	－	15,325	14,213	108%	450	66%	－	－	745	543	137%
香川	ヒノヒカリ	14,569	136	－	－	108%	13,457	14,569	13,457	108%	－	－	27%	500	136	500	27%
香川	あきさかり	－	－	－	－	－	－	－	－	－	－	－	－	－	－	－	－
愛媛	コシヒカリ	14,179	527	14,234	100%	106%	13,400	14,246	13,179	108%	2,537	21%	211%	250	3,276	414	790%
愛媛	ヒノヒカリ	－	－	13,563	－	－	－	13,571	12,579	108%	720	－	－	－	728	－	－
愛媛	あきたこまち	－	－	13,481	－	－	－	13,481	12,506	108%	842	－	－	－	844	158	533%
高知	コシヒカリ	－	－	15,146	－	－	－	15,131	13,494	112%	752	－	－	－	3,642	2,695	135%
高知	ヒノヒカリ	13,634	212	－	－	104%	13,149	13,634	12,522	109%	－	－	70%	303	212	130	163%
福岡	夢つくし	15,480	612	15,633	99%	105%	14,761	15,672	14,504	108%	1,540	40%	223%	275	3,254	2,446	133%
福岡	ヒノヒカリ	14,524	1,079	14,794	98%	104%	13,901	14,607	13,245	110%	483	223%	90%	1,193	1,562	1,115	140%
福岡	元気つくし	15,523	2,921	15,648	99%	107%	14,575	15,541	14,478	107%	503	581%	289%	1,010	3,424	1,289	266%
佐賀	さがびより	15,093	136	－	－	106%	14,226	15,093	14,031	108%	－	－	96%	142	136	142	96%
佐賀	夢しずく	14,596	745	－	－	107%	13,663	14,580	13,538	108%	－	－	564%	132	821	212	387%
佐賀	ヒノヒカリ	－	－	－	－	－	－	－	12,462	－	－	－	－	－	－	－	－
長崎	にこまる	13,867	330	－	－	109%	12,698	13,867	12,954	107%	－	－	97%	339	330	339	97%
長崎	なつほのか	13,698	416	－	－	109%	12,526	13,705	12,698	108%	－	－	236%	176	423	176	241%
長崎	ヒノヒカリ	13,704	147	－	－	110%	12,506	13,704	12,595	109%	－	－	53%	280	147	280	52%
熊本	ヒノヒカリ	14,421	214	－	－	－	－	14,421	12,822	112%	－	－	－	－	214	－	－
熊本	森のくまさん	－	－	－	－	－	－	－	12,465	－	－	－	－	－	－	－	－
熊本	コシヒカリ	15,154	263	14,858	102%	－	－	14,997	13,791	109%	233	113%	－	－	554	392	141%
大分	ヒノヒカリ	14,430	892	14,416	100%	106%	13,624	14,428	13,250	109%	108	826%	213%	418	1,000	418	239%
大分	ひとめぼれ	14,286	1,001	15,082	95%	102%	13,957	14,364	13,201	109%	108	927%	878%	114	1,109	177	626%
大分	つや姫	14,911	154	15,182	98%	105%	14,251	15,119	13,861	109%	513	30%	32%	477	667	673	99%
宮崎	コシヒカリ	14,582	4,610	－	－	106%	13,815	14,582	13,815	106%	－	－	84%	5,485	4,610	5,485	84%
宮崎	ヒノヒカリ	－	－	－	－	－	－	－	14,276	－	－	－	－	－	－	－	－
鹿児島	ヒノヒカリ	－	－	－	－	－	－	－	13,878	－	－	－	－	－	－	－	－
鹿児島	あきほなみ	－	－	－	－	－	－	－	14,479	－	－	－	－	－	－	－	－
鹿児島	コシヒカリ	14,552	216	15,062	97%	－	－	14,676	14,172	104%	289	75%	－	－	1,765	1,174	150%
全銘柄平均価格、合計数量		15,181	171,630	15,291	99%	109%	13,898	15,177	13,844	110%	128,979	133%	89%	191,774	325,495	332,165	98%

資料：　農林水産省「米穀の取引に関する報告」

注：１　報告対象業者は、全農、道県経済連、県単一農協、道県出荷団体（年間の玄米仕入数量が5,000トン以上）、出荷業者（年間の直接販売数量が5,000トン以上）である。

２　産地品種銘柄ごとの価格（①）は、出荷業者と卸売業者等との間で数量と価格が決定された主食用の相対取引契約の価格（運賃、包装代、消費税を含む１等米の価格）を加重平均したものであり、数量（②）は、同契約の数量の合計である。

３　価格に含む消費税は、軽減税率の対象である米穀の品代等は8%、運賃等は10%で算定している。

４　加重平均に際しては、新潟、長野、静岡以東（東日本）の産地品種銘柄については受渡地を東日本としているものを、富山、岐阜、愛知以西（西日本）の産地品種銘柄については受渡地を西日本としているものを対象としている。

５　相対取引価格は、個々の契約内容に応じて設定される大口割引等の割引などが適用された価格であり、実際の引取状況に応じて価格調整（等級及び付加価値等（栽培方法等））が行われることがある。また、算定に当たっては、契約価格に運賃を含めない産地在姿の取引分も対象としている。

６　報告対象産地品種銘柄ごとの年産平均価格は、当該報告対象産地品種銘柄の出回りから当該月までの相対取引数量ウェイトで加重平均により算定している（５年産は速報値）。

７　全銘柄平均価格は、報告対象産地品種銘柄ごとの前年産検査数量ウェイトで加重平均により算定している。

８　「－」は、当該月の相対取引契約がなかったもの又は当該月の相対取引数量が100トン未満であり、価格の公表を行わないもの。また、各年産の年産平均価格について、令和５年産米は、当該月までの相対取引数量が100トン未満であり、価格の公表を行わないもの。令和４年産米は、当該年産において報告対象としていない産地品種銘柄であり、価格の公表を行わないものである。

９　全銘柄平均価格、合計数量欄には公表していない産地品種銘柄分を含んでいるため、産地の合計と一致しない。

（３）相対取引価格（月別・年産平均価格）（令和４・５年産米、産地品種銘柄別）（速報）

（単位：円／玄米60kg税込、玄米トン）

産地品種銘柄		4年産 4年 10月 ①	4年産 4年 11月	4年産 4年 12月	4年産 5年 1月	4年産 5年 2月	4年産 5年 3月	4年産 5年 4月	4年産 5年 5月	4年産 5年 6月	4年産 5年 7月	4年産 5年 8月	4年産 出回り～ 5年10月 ②	5年産 5年 9月	5年産 5年 10月 ③	対前年 同月差 ③－①	5年産 出回り～ 5年10月 ④	対前年差 ④-②
北海道	ななつぼし	13,628	13,658	13,795	14,154	14,102	14,229	14,502	14,715	14,417	14,416	14,682	14,058	15,336	15,520	+ 1,892	15,472	+ 1,414
北海道	ゆめぴりか	15,690	16,106	15,852	15,505	15,140	15,310	15,447	15,637	15,770	15,338	14,763	15,451	16,890	16,873	+ 1,183	16,878	+ 1,427
北海道	きらら３９７	13,229	13,825	13,791	13,785	14,065	13,366	13,395	-	13,425	-	13,801	13,520	-	14,933	+ 1,704	14,917	+ 1,397
青森	まっしぐら	12,731	13,074	12,659	12,776	12,935	12,535	12,808	12,537	12,525	12,590	12,730	12,743	13,665	14,241	+ 1,510	14,022	+ 1,279
青森	つがるロマン	12,841	12,945	12,682	13,510	13,120	12,818	12,819	12,840	12,460	12,522	12,638	12,986	15,003	15,042	+ 2,201	15,013	+ 2,027
岩手	ひとめぼれ	13,500	13,806	13,580	13,587	14,138	13,607	13,339	14,130	13,636	13,216	13,225	13,619	15,436	15,137	+ 1,637	15,190	+ 1,571
岩手	あきたこまち	13,089	-	13,445	13,426	13,785	13,994	-	14,274	-	-	-	13,420	-	15,177	+ 2,088	15,180	+ 1,760
岩手	銀河のしずく	14,258	13,793	13,793	13,887	14,470	14,297	-	-	-	-	-	14,125	15,542	15,366	+ 1,108	15,425	+ 1,300
宮城	ひとめぼれ	13,823	14,060	14,083	14,145	13,337	13,919	14,157	13,426	13,614	13,963	13,975	13,837	15,073	13,989	+ 166	14,219	+ 382
宮城	つや姫	14,278	14,643	14,558	14,303	13,889	14,169	14,495	-	14,997	14,308	14,199	14,307	15,923	15,752	+ 1,474	15,847	+ 1,540
宮城	ササニシキ	14,323	14,624	14,463	14,062	14,044	14,471	13,858	14,746	-	-	-	14,159	15,618	15,651	+ 1,328	15,640	+ 1,481
秋田	あきたこまち	13,957	13,825	13,893	13,838	13,962	13,841	13,750	13,705	13,715	13,809	13,708	13,853	15,274	15,261	+ 1,304	15,264	+ 1,411
秋田	ひとめぼれ	13,460	13,091	12,833	12,981	13,299	12,938	13,095	12,972	-	13,061	-	13,033	14,003	14,329	+ 869	14,293	+ 1,260
秋田	めんこいな	13,557	12,616	-	12,845	12,880	12,809	12,309	12,902	-	-	12,239	12,819	-	14,034	+ 477	14,034	+ 1,215
山形	はえぬき	13,352	13,153	13,175	13,226	12,777	12,878	13,061	13,065	13,324	13,198	12,655	12,963	14,225	14,541	+ 1,189	14,460	+ 1,497
山形	つや姫	18,612	18,575	18,653	18,587	18,448	18,389	18,454	18,458	18,457	18,248	18,493	18,497	18,761	18,784	+ 172	18,775	+ 278
山形	雪若丸	14,356	14,148	14,080	14,109	13,930	14,097	13,378	13,778	14,012	13,811	13,891	14,002	15,661	15,773	+ 1,417	15,739	+ 1,737
福島	コシヒカリ（中通り）	12,197	12,439	12,609	12,937	13,233	13,144	12,567	12,744	12,763	13,139	13,162	12,728	-	14,575	+ 2,378	14,584	+ 1,856
福島	コシヒカリ（会津）	14,196	14,157	14,153	15,149	14,212	14,202	13,992	14,583	14,460	14,046	14,025	14,468	15,308	15,524	+ 1,328	15,505	+ 1,037
福島	コシヒカリ（浜通り）	13,727	12,516	13,767	13,010	12,648	13,307	-	-	12,617	12,430	13,519	12,999	-	14,614	+ 887	14,614	+ 1,615
福島	ひとめぼれ	12,478	11,771	12,530	12,545	13,008	13,018	11,951	12,299	12,839	12,366	11,892	12,505	14,285	14,263	+ 1,785	14,267	+ 1,762
福島	天のつぶ	12,050	12,110	11,900	12,115	12,375	12,354	11,352	11,949	12,292	12,228	11,476	12,230	-	13,077	+ 1,027	13,079	+ 849
茨城	コシヒカリ	13,007	13,016	12,773	13,018	13,024	13,374	13,309	13,787	14,418	13,478	13,715	13,105	15,258	14,775	+ 1,768	14,982	+ 1,877
茨城	あきたこまち	12,424	12,071	12,410	12,543	12,724	13,155	14,261	13,810	-	-	-	12,355	14,209	14,500	+ 2,076	14,215	+ 1,860
茨城	ふくまる	12,281	-	12,168	12,481	-	-	-	-	-	-	-	12,437	14,524	14,251	+ 1,970	14,313	+ 1,876
栃木	コシヒカリ	13,389	13,570	13,437	13,634	13,457	12,966	12,781	12,553	12,542	12,536	12,666	13,302	14,709	15,388	+ 1,999	15,063	+ 1,761
栃木	とちぎの星	11,973	12,144	12,465	12,572	12,205	11,777	11,879	11,738	11,500	11,530	11,770	12,338	-	14,389	+ 2,416	14,354	+ 2,016
栃木	あさひの夢	11,786	12,669	-	12,421	-	12,897	-	-	11,181	11,335	11,310	12,102	-	13,973	+ 2,187	13,974	+ 1,872
群馬	あさひの夢	-	13,598	12,753	13,483	12,839	12,580	12,254	12,349	12,610	12,243	12,331	12,690	-	-	-	-	-
群馬	ゆめまつり	-	-	-	12,793	12,780	-	-	12,257	12,070	12,085	12,172	12,621	-	-	-	-	-
埼玉	彩のかがやき	12,520	12,251	12,645	12,555	12,593	12,679	13,392	13,401	13,287	-	13,384	12,677	-	14,158	+ 1,638	14,158	+ 1,481
埼玉	彩のきずな	13,213	12,758	12,879	13,141	12,589	12,604	-	-	12,978	-	-	12,699	-	14,239	+ 1,026	14,259	+ 1,560
埼玉	コシヒカリ	13,250	13,128	-	13,249	13,088	13,328	13,825	14,082	13,181	-	13,824	13,118	-	14,738	+ 1,488	14,770	+ 1,652
千葉	コシヒカリ	12,818	12,593	12,769	12,663	12,938	12,777	12,659	12,325	12,626	11,991	11,858	12,545	14,677	14,375	+ 1,557	14,618	+ 2,073
千葉	ふさこがね	11,548	11,397	11,120	11,819	11,133	11,502	10,825	10,383	11,173	11,472	11,156	11,291	13,838	13,542	+ 1,994	13,762	+ 2,471
千葉	ふさおとめ	11,491	11,498	11,887	11,303	11,113	11,376	11,289	11,681	11,367	11,179	11,340	11,346	14,056	13,500	+ 2,009	13,932	+ 2,586
山梨	コシヒカリ	17,718	17,660	17,770	17,684	17,821	17,757	17,747	17,638	17,733	17,787	17,590	17,578	-	17,662	▲ 56	17,670	+ 92
長野	コシヒカリ	15,497	15,564	15,458	15,263	14,649	14,969	15,507	15,668	-	-	-	14,933	15,942	16,163	+ 666	15,970	+ 1,037
長野	あきたこまち	14,281	-	14,283	14,159	14,016	14,090	-	-	-	-	-	14,129	15,062	15,068	+ 787	15,064	+ 935
静岡	コシヒカリ	14,641	14,422	14,574	14,525	14,796	14,860	14,993	14,904	15,127	-	-	14,838	15,343	15,483	+ 842	15,352	+ 514
静岡	きぬむすめ	-	-	-	-	-	12,743	12,852	-	12,930	-	-	12,846	-	-	-	-	-
静岡	にこまる	-	-	-	-	-	-	-	-	-	-	-	-	-	-	-	-	-
新潟	コシヒカリ（一般）	16,510	16,636	16,708	16,634	16,542	16,510	16,542	16,622	16,179	16,418	16,196	16,553	16,983	17,208	+ 698	17,004	+ 451
新潟	コシヒカリ（魚沼）	21,179	21,161	21,006	20,988	21,020	20,680	20,786	21,205	21,365	21,317	21,007	21,021	20,929	20,851	▲ 328	20,899	▲ 122
新潟	コシヒカリ（佐渡）	17,215	17,245	17,172	17,261	16,825	16,971	-	16,778	-	-	-	17,037	17,337	17,507	+ 292	17,378	+ 341
新潟	コシヒカリ（岩船）	16,893	17,284	16,850	17,179	16,775	17,008	-	-	-	-	14,773	16,922	17,114	17,432	+ 539	17,148	+ 226
新潟	こしいぶき	13,139	13,353	13,389	13,462	13,249	13,544	13,401	13,441	12,979	12,899	12,934	13,286	14,696	14,771	+ 1,632	14,702	+ 1,416
富山	コシヒカリ	15,503	15,309	15,108	15,026	14,928	15,034	14,768	14,643	14,494	14,514	14,381	14,984	16,347	15,576	+ 73	15,759	+ 775
富山	てんたかく	14,139	14,077	12,624	13,581	13,593	13,214	12,717	12,442	12,478	12,454	-	13,474	15,238	15,079	+ 940	15,051	+ 1,577
石川	コシヒカリ	14,523	14,740	15,150	14,683	13,611	14,862	-	-	-	-	-	14,383	15,804	15,806	+ 1,283	15,805	+ 1,422
石川	ゆめみづほ	13,226	13,156	-	13,358	12,457	13,142	-	-	-	12,872	-	12,870	14,436	14,497	+ 1,271	14,463	+ 1,593
福井	コシヒカリ	13,958	13,751	14,340	14,440	14,527	14,254	14,277	14,351	14,430	14,595	13,967	14,160	15,228	15,358	+ 1,400	15,233	+ 1,073
福井	ハナエチゼン	12,070	11,990	12,725	12,872	12,711	12,053	12,371	12,179	12,040	12,475	12,344	12,474	13,711	13,102	+ 1,032	13,945	+ 1,471
福井	あきさかり	12,250	12,881	12,717	13,116	12,804	12,133	12,194	12,536	12,468	13,197	11,959	12,744	14,033	14,572	+ 2,322	14,358	+ 1,614
岐阜	ハツシモ	13,797	14,274	13,857	13,520	13,458	13,416	14,594	14,187	13,539	14,492	13,811	13,726	-	15,041	+ 1,244	15,041	+ 1,315
岐阜	コシヒカリ	14,554	14,106	15,039	14,990	14,349	15,907	15,085	14,527	-	15,232	-	14,962	16,034	15,986	+ 1,432	16,008	+ 1,046
岐阜	ほしじるし	13,753	13,895	12,124	13,736	13,658	-	12,744	-	-	-	-	13,476	-	13,843	+ 90	13,843	+ 367
愛知	あいちのかおり	12,823	12,643	12,911	12,677	12,985	13,046	12,894	12,873	12,833	13,270	12,968	12,987	-	14,534	+ 1,711	14,534	+ 1,547
愛知	コシヒカリ	-	-	-	-	-	-	-	-	-	-	-	13,741	-	-	-	-	-
愛知	大地の風	-	-	-	-	-	-	-	-	-	-	-	12,806	-	-	-	-	-
三重	コシヒカリ（一般）	13,222	13,444	13,618	12,979	-	12,867	12,201	-	-	-	-	13,220	14,974	14,754	+ 1,532	14,826	+ 1,606
三重	コシヒカリ（伊賀）	13,565	13,593	13,781	13,791	13,511	13,889	-	13,781	-	-	-	13,660	15,111	15,018	+ 1,453	15,082	+ 1,422
三重	キヌヒカリ	12,168	11,837	-	11,853	12,024	-	-	-	-	-	-	12,019	13,513	13,496	+ 1,328	13,623	+ 1,604

（単位：円／玄米60kg税込、玄米トン）

産地品種銘柄		4年産 4年 10月 ①	4年産 4年 11月	4年産 4年 12月	4年産 5年 1月	4年産 5年 2月	4年産 5年 3月	4年産 5年 4月	4年産 5年 5月	4年産 5年 6月	4年産 5年 7月	4年産 5年 8月	4年産 出回り～ 5年10月 ②	5年産 5年 9月	5年産 5年 10月 ③	対前年 同月差 ③－①	5年産 出回り～ 5年10月 ④	対前年差 ④-②
滋賀	コシヒカリ	14,222	13,823	13,858	14,206	13,789	14,067	13,595	13,576	13,377	13,306	-	13,941	15,213	15,162	+ 940	15,200	+ 1,259
滋賀	キヌヒカリ	12,685	12,296	12,166	12,330	12,092	12,202	-	-	11,874	12,075	-	12,347	13,969	13,952	+ 1,267	13,961	+ 1,614
滋賀	みずかがみ	13,554	13,313	13,627	13,281	13,100	13,573	13,481	13,314	13,529	13,674	-	13,455	14,853	15,705	+ 2,151	14,900	+ 1,445
京都	コシヒカリ	14,962	14,032	14,464	13,925	14,411	14,692	13,879	-	-	-	-	14,379	15,371	15,215	+ 253	15,515	+ 1,136
京都	ヒノヒカリ	-	15,081	15,439	-	14,369	15,213	-	-	-	-	-	15,056	-	-	-	-	-
京都	キヌヒカリ	13,083	-	13,547	-	12,352	12,640	12,489	-	-	-	-	12,688	13,995	13,838	+ 755	14,035	+ 1,347
兵庫	コシヒカリ	15,558	14,682	14,563	14,739	14,397	14,379	14,371	-	14,187	-	13,758	15,007	17,118	15,739	+ 181	16,645	+ 1,638
兵庫	ヒノヒカリ	12,282	12,567	12,843	12,302	12,333	12,261	13,605	13,617	13,232	-	13,390	12,617	-	13,785	+ 1,503	13,780	+ 1,163
兵庫	キヌヒカリ	12,222	12,493	12,519	12,471	12,302	12,364	-	-	-	-	-	12,511	13,641	13,755	+ 1,533	13,719	+ 1,208
奈良	ヒノヒカリ	-	12,898	12,853	13,241	13,184	13,088	13,186	13,105	12,734	12,749	12,942	12,989	-	14,180	-	14,180	+ 1,191
鳥取	きぬむすめ	13,258	-	12,844	12,469	13,147	12,602	12,783	12,013	12,613	12,133	-	12,692	14,409	14,337	+ 1,079	14,375	+ 1,683
鳥取	コシヒカリ	13,565	13,045	13,423	13,217	13,750	13,439	13,260	13,777	12,930	13,053	-	13,426	14,921	15,000	+ 1,435	14,940	+ 1,514
鳥取	ひとめぼれ	13,011	-	12,629	12,780	13,047	-	-	-	-	-	-	12,783	14,285	14,127	+ 1,116	14,171	+ 1,388
島根	きぬむすめ	13,249	12,997	13,082	13,068	13,121	13,352	12,453	-	13,116	13,019	13,575	13,102	14,080	14,183	+ 934	14,135	+ 1,033
島根	コシヒカリ	14,432	13,706	14,106	13,786	14,253	13,782	13,674	13,975	14,029	14,354	14,343	14,021	14,916	15,016	+ 584	14,933	+ 912
島根	つや姫	14,243	13,873	13,715	13,388	13,582	13,558	13,941	14,589	-	14,079	14,143	13,900	14,920	14,817	+ 574	14,841	+ 941
岡山	アケボノ	10,944	11,111	11,383	-	-	10,966	-	-	10,857	-	-	10,973	-	12,887	+ 1,943	12,887	+ 1,914
岡山	きぬむすめ	12,167	12,165	12,535	12,116	12,198	12,022	12,197	12,290	11,940	12,372	12,283	12,120	13,716	13,538	+ 1,371	13,551	+ 1,431
岡山	コシヒカリ	13,263	13,223	13,072	13,265	13,075	12,977	13,037	12,727	12,454	12,623	12,849	12,988	14,015	14,595	+ 1,332	14,082	+ 1,094
広島	コシヒカリ	13,739	13,861	13,299	13,288	13,055	13,471	13,600	13,771	13,412	13,397	13,325	13,453	14,563	14,504	+ 765	14,523	+ 1,070
広島	あきさかり	12,703	12,835	12,208	12,275	11,924	12,204	12,536	12,593	12,593	12,401	12,320	12,278	13,613	13,685	+ 982	13,671	+ 1,393
広島	あきろまん	-	12,910	12,458	12,233	12,203	12,755	12,600	12,616	12,900	12,620	12,493	12,600	-	13,400	-	13,449	+ 849
山口	コシヒカリ	14,189	14,113	14,387	13,613	13,921	13,992	14,188	14,172	13,893	13,698	13,773	14,061	14,827	14,871	+ 682	14,863	+ 802
山口	ひとめぼれ	13,595	13,320	-	12,815	13,236	13,020	13,088	13,309	13,146	-	12,936	13,084	14,167	13,889	+ 294	14,028	+ 944
山口	きぬむすめ	-	-	-	-	-	-	-	-	-	-	-	-	-	14,086	-	14,086	-
徳島	コシヒカリ	13,126	13,126	-	-	-	12,910	-	-	-	-	-	12,978	-	14,137	+ 1,011	14,137	+ 1,159
徳島	あきさかり	11,506	11,506	-	11,506	-	11,723	-	-	-	-	-	11,601	13,489	-	-	13,489	+ 1,888
香川	コシヒカリ	-	-	14,213	14,213	14,213	14,213	-	14,213	14,213	14,213	14,213	14,213	15,325	15,325	-	15,325	+ 1,112
香川	ヒノヒカリ	13,457	-	13,457	13,457	13,457	13,457	-	13,457	13,457	13,457	13,457	13,457	-	14,569	+ 1,112	14,569	+ 1,112
香川	あきさかり	-	-	-	-	-	-	-	-	-	-	-	-	-	-	-	-	-
愛媛	コシヒカリ	13,400	13,435	13,422	12,741	13,378	12,984	13,380	13,407	13,372	13,135	-	13,179	14,234	14,179	+ 779	14,246	+ 1,067
愛媛	ヒノヒカリ	-	-	-	-	12,362	12,447	-	-	12,738	-	-	12,579	13,563	-	-	13,571	+ 992
愛媛	あきたこまち	-	-	-	-	12,317	12,355	-	-	12,648	12,607	-	12,506	13,481	-	-	13,481	+ 975
高知	コシヒカリ	-	13,494	13,494	13,494	13,170	13,494	-	-	-	-	-	13,494	15,146	-	-	15,131	+ 1,637
高知	ヒノヒカリ	13,149	12,522	12,522	-	-	-	-	12,522	-	-	-	12,522	-	13,634	+ 485	13,634	+ 1,112
福岡	夢つくし	14,761	14,712	14,736	14,635	14,134	14,397	15,095	14,051	15,090	15,098	-	14,504	15,633	15,480	+ 719	15,672	+ 1,168
福岡	ヒノヒカリ	13,901	12,516	13,543	13,044	13,438	13,727	-	13,257	-	-	13,351	13,245	14,794	14,524	+ 623	14,607	+ 1,362
福岡	元気つくし	14,575	14,593	14,853	14,633	14,081	14,342	15,236	14,250	15,336	15,239	-	14,478	15,648	15,523	+ 948	15,541	+ 1,063
佐賀	さがびより	14,226	14,187	14,220	14,239	14,251	14,220	14,255	14,196	13,943	13,604	13,706	14,031	-	15,093	+ 867	15,093	+ 1,062
佐賀	夢しずく	13,663	13,500	13,283	13,813	13,639	-	13,605	13,725	13,696	13,794	13,198	13,538	-	14,596	+ 933	14,580	+ 1,042
佐賀	ヒノヒカリ	-	-	12,338	-	12,974	12,883	12,863	12,986	12,495	12,214	12,028	12,462	-	-	-	-	-
長崎	にこまる	12,698	-	13,288	12,759	12,887	13,282	12,693	-	-	13,199	-	12,954	-	13,867	+ 1,169	13,867	+ 913
長崎	なつほのか	12,526	-	-	12,569	12,528	13,069	12,451	-	-	-	-	12,698	-	13,698	+ 1,172	13,705	+ 1,007
長崎	ヒノヒカリ	12,506	-	-	12,502	-	13,046	12,353	-	-	-	-	12,595	-	13,704	+ 1,198	13,704	+ 1,109
熊本	ヒノヒカリ	-	12,773	13,037	12,832	12,798	13,205	12,838	12,758	12,749	12,793	12,765	12,822	-	14,421	-	14,421	+ 1,599
熊本	森のくまさん	-	-	-	-	-	-	-	-	-	-	-	12,465	-	-	-	-	-
熊本	コシヒカリ	-	14,111	13,896	-	13,436	13,603	13,853	12,885	13,534	14,040	14,127	13,791	14,858	15,154	-	14,997	+ 1,206
大分	ヒノヒカリ	13,624	13,665	13,948	13,272	12,670	13,505	-	-	-	-	-	13,250	14,416	14,430	+ 806	14,428	+ 1,178
大分	ひとめぼれ	13,957	-	12,835	13,442	13,525	13,707	-	-	-	-	-	13,201	15,082	14,286	+ 329	14,364	+ 1,163
大分	つや姫	14,251	13,975	14,230	13,630	13,098	13,460	12,925	-	-	-	-	13,861	15,182	14,911	+ 660	15,119	+ 1,258
宮崎	コシヒカリ	13,815	-	-	-	-	-	-	-	-	-	-	13,815	-	14,582	+ 767	14,582	+ 767
宮崎	ヒノヒカリ	-	-	-	-	-	14,276	-	-	-	-	-	14,276	-	-	-	-	-
鹿児島	ヒノヒカリ	-	-	-	-	-	-	-	14,130	13,907	13,903	13,810	13,878	-	-	-	-	-
鹿児島	あきほなみ	-	-	-	-	15,096	-	14,462	14,641	14,329	-	-	14,479	-	-	-	-	-
鹿児島	コシヒカリ	-	-	-	-	-	-	-	-	-	-	-	14,172	15,062	14,552	-	14,676	+ 504
全銘柄平均		13,898	13,899	13,920	13,946	13,840	13,877	13,880	13,907	13,865	13,840	13,777	13,844	15,291	15,181	+ 1,283	15,177	+ 1,333

資料：　農林水産省「米穀の取引に関する報告」

注：１　報告対象業者は、全農、道県経済連、県単一農協、道県出荷団体（年間の玄米仕入数量が5,000トン以上）、出荷業者（年間の直接販売数量が5,000トン以上）である。

２　産地品種銘柄ごとの価格は、出荷業者と卸売業者等との間で数量と価格が決定された主食用の相対取引契約の価格（運賃、包装代、消費税を含む１等米の価格）を加重平均したものである。

３　価格に含む消費税は、軽減税率の対象である米穀の品代等は8%、運賃等は10%で算定している。

４　加重平均に際しては、新潟、長野、静岡以東（東日本）の産地品種銘柄については受渡地を東日本としているものを、富山、岐阜、愛知以西（西日本）の産地品種銘柄については受渡地を西日本としているものを対象としている。

５　相対取引価格は、個々の契約内容に応じて設定される大口割引等の割引などが適用された価格であり、実際の引取状況に応じて価格調整（等級及び付加価値等（栽培方法等））が行われることがある。また、算定に当たっては、契約価格に運賃を含めない産地在姿の取引分も対象としている。

６　報告対象産地品種銘柄ごとの年産平均価格は、当該報告対象産地品種銘柄の出回りから当該月までの相対取引数量ウェイトで加重平均により算定している（５年産は速報値）。

７　全銘柄平均価格は、報告対象産地品種銘柄ごとの前年産検査数量ウェイトで加重平均により算定している。

８　「－」は、当該月の相対取引契約がなかったもの又は当該月の相対取引数量が100トン未満であり、価格の公表を行わないもの。また、各年産の年産平均価格について、令和５年産米は、当該月までの相対取引数量が100トン未満であり、価格の公表を行わないもの。令和４年産米は、当該年産において報告対象としていない産地品種銘柄であり、価格の公表を行わないものである。

９　全銘柄平均価格、合計数量欄には公表していない産地品種銘柄分を含んでいるため、産地の合計と一致しない。

２　米取引関係者の判断（米穀機構による調査、令和５年10月分）

調査結果は、米穀安定供給確保支援機構の、以下のURLから御覧いただけます。
【 https://www.komenet.jp/ 】

- 米穀機構の米取引関係者の判断に関する調査(令和５年10月分)によると、主食用米の需給動向の現状判断は前回調査と比べて＋８ポイントの「大幅に増加」、見通し（向こう３ヶ月）判断は＋５ポイントの「増加」。
- 米価水準の現状判断は前回調査と比べて＋４ポイントの「やや増加」、見通し（向こう３ヶ月）判断は▲５ポイントの「減少」。

１.国内の主食用米の需給及び価格動向に関する判断（全体）

①　主食用米の需給動向

（ア）現状判断ＤＩ　　前回からの増減　＋８（今月の数値　６７）
（イ）見通し判断ＤＩ（向こう３ヶ月）　前回からの増減　＋５（今月の数値　６４）

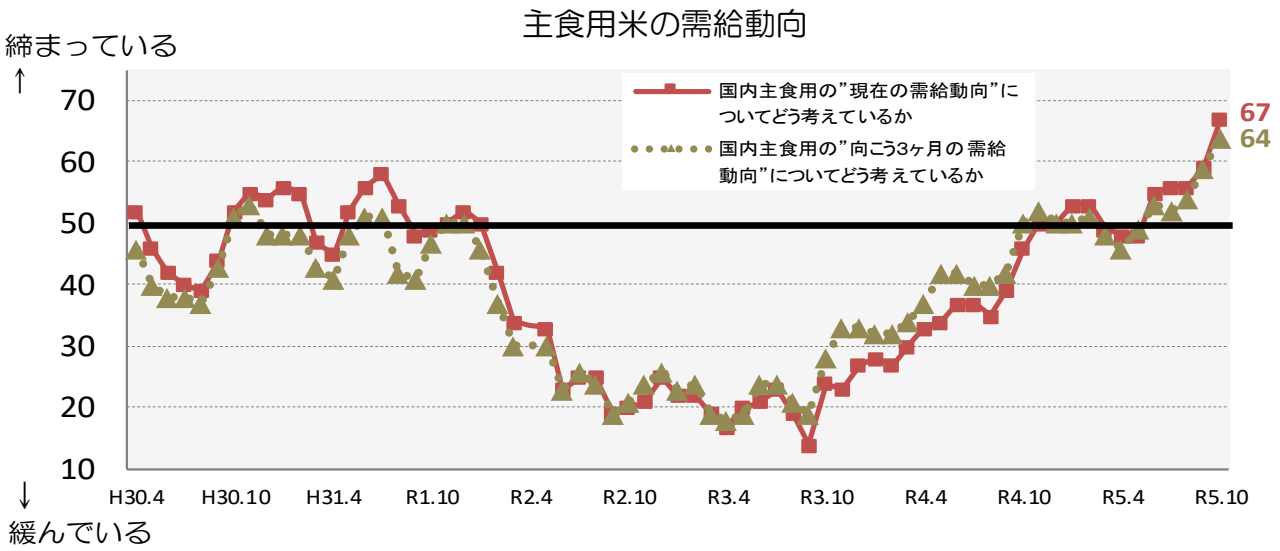

※　当月の数値が前月と比較し100に近づけば、「締まっている」/「(将来)締まる」という見方が前月より強くなり、反対に０に近づけば、「緩んでいる」/「(将来)緩む」という見方が前月より強くなった傾向を示します。

②　主食用米の米価水準

（ア）現状判断ＤＩ　　前回からの増減　＋４（今月の数値　６０）
（イ）見通し判断ＤＩ（向こう３ヶ月）　前回からの増減　▲５（今月の数値　６８）

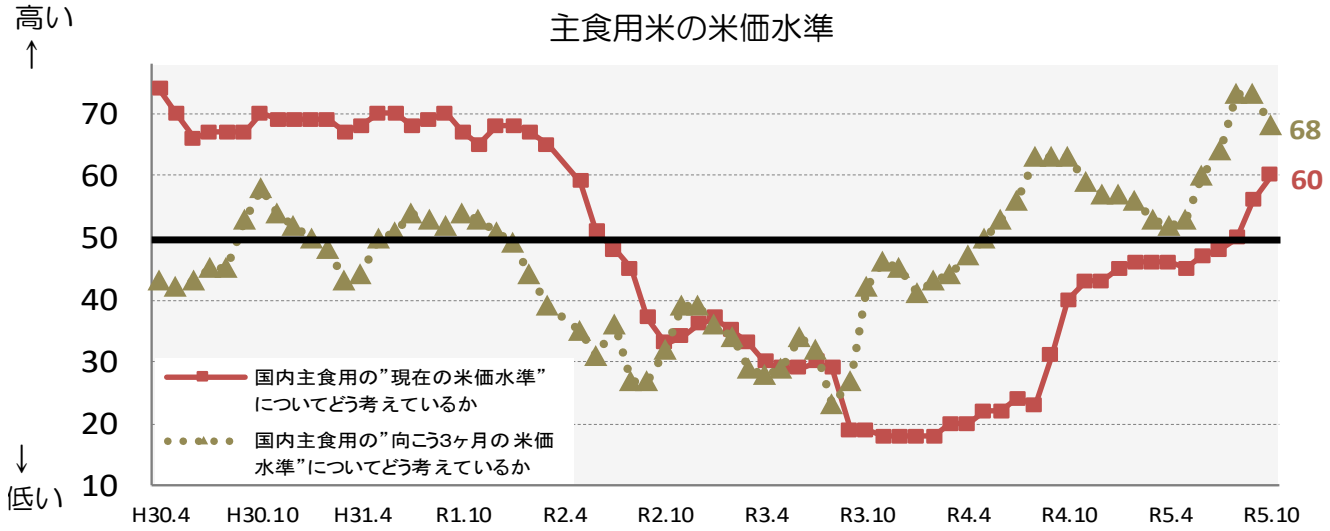

※　当月の数値が前月と比較し100に近づけば、「米価水準が高い」/「米価水準が高くなる」という見方が前月より強くなり、反対に０に近づけば、「米価水準が低い」/「米価水準が低くなる」という見方が前月より強くなった傾向を示します。

2．自社の取引状況に関する判断（業態ごと）

①主食用米の販売数量

※　当月の数値が前月と比較し100に近づけば、「増えた」／「（将来）増える」　という見方が前月より強くなり、反対に０に近づけば、「減った」／「（将来）減る」　という見方が前月より強くなった傾向を示します。

（ア）今月の販売数量に関する現状判断ＤＩ

ａ．先月との比較

生産者	前回からの増減	±０	（今月の数値　６０）
集出荷	前回からの増減	▲１	（今月の数値　５３）
卸	前回からの増減	＋３	（今月の数値　５１）
小売等	前回からの増減	＋１	（今月の数値　５５）

ｂ．前年同月との比較

生産者	前回からの増減	▲１	（今月の数値　５５）
集出荷	前回からの増減	▲12	（今月の数値　４７）
卸	前回からの増減	＋４	（今月の数値　５３）
小売等	前回からの増減	＋４	（今月の数値　５３）

①-ア-a 貴社の”今月”の主食用米の”販売数量”について、”先月と比較”するといかがですか。

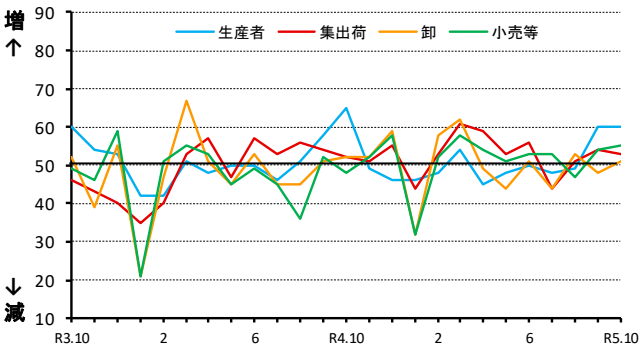

①-ア-b 貴社の”今月”の主食用米の”販売数量”について、”前年 同月と比較”するといかがですか。

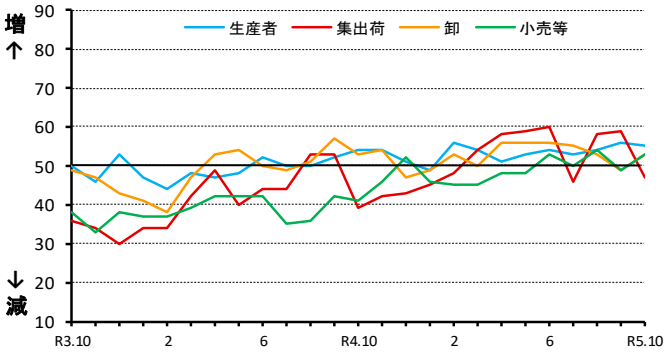

（イ）来月の販売数量に関する見通しＤＩ

ａ．今月との比較

生産者	前回からの増減	▲３	（今月の数値　５８）
集出荷	前回からの増減	▲７	（今月の数値　５３）
卸	前回からの増減	▲12	（今月の数値　４７）
小売等	前回からの増減	±０	（今月の数値　５４）

ｂ．前年同月との比較

生産者	前回からの増減	＋６	（今月の数値　５９）
集出荷	前回からの増減	▲７	（今月の数値　５３）
卸	前回からの増減	▲９	（今月の数値　４７）
小売等	前回からの増減	＋５	（今月の数値　５５）

①-イ-a 貴社の”来月”の主食用米の”販売数量”について、”今月と比較”してどうなると考えていますか。

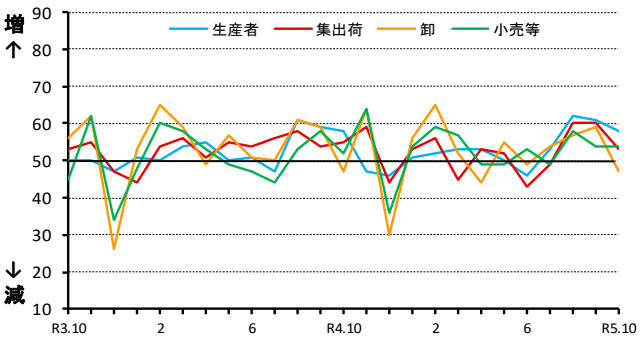

①-イ-b 貴社の”来月”の主食用米の”販売数量”について、”前年 同月と 比較”してどうなると考えていますか。

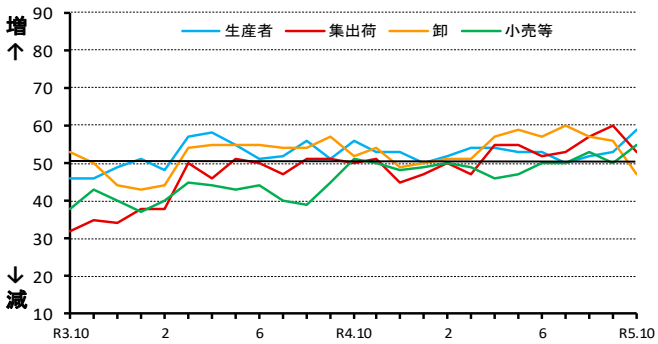

②主食用米の価格

※　当月の数値が前月と比較し100に近づけば、「高くなった」/「(将来)高くなる」という見方が前月より強くなり、反対に０に近づけば、「低くなった」/「(将来)低くなる」という見方が前月より強くなった傾向を示します。

（ア）今月の価格に関する現状判断ＤＩ

ａ．先月との比較

生産者：前回からの増減　±０（今月の数値　５７）
集出荷：前回からの増減　＋４（今月の数値　６６）
卸　：前回からの増減　＋13（今月の数値　７９）
小売等：前回からの増減　＋８（今月の数値　７０）

ｂ．前年同月との比較

生産者：前回からの増減　＋３（今月の数値　６３）
集出荷：前回からの増減　＋７（今月の数値　８３）
卸　：前回からの増減　＋10（今月の数値　８９）
小売等：前回からの増減　＋２（今月の数値　７５）

②-ア-a 貴社の”今月”の主食用米の”価格”について、”先月と比較”するといかがですか。

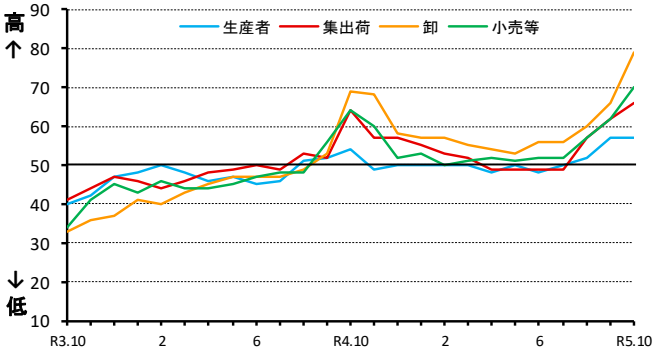

②-ア-b 貴社の”今月”の主食用米の”価格”について、”前年同月と比較”するといかがですか。

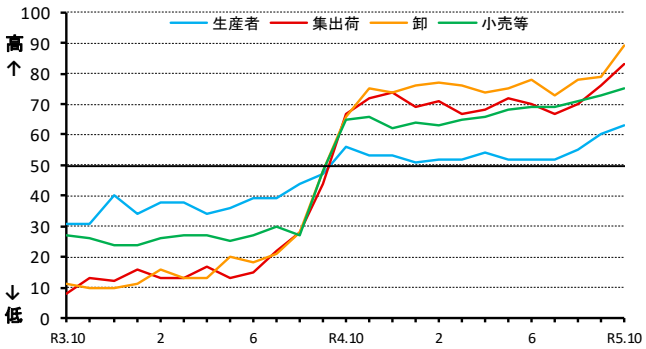

（イ）来月の価格に関する見通しＤＩ

ａ．今月との比較

生産者：前回からの増減　±０（今月の数値　５６）
集出荷：前回からの増減　▲６（今月の数値　６２）
卸　：前回からの増減　▲１（今月の数値　７６）
小売等：前回からの増減　▲５（今月の数値　６６）

ｂ．前年同月との比較

生産者：前回からの増減　＋１（今月の数値　６５）
集出荷：前回からの増減　▲２（今月の数値　８２）
卸　：前回からの増減　＋２（今月の数値　８７）
小売等：前回からの増減　▲４（今月の数値　７６）

②-イ-a 貴社の”来月”の主食用米の"価格"について、”今月と比較”してどうなると考えていますか。

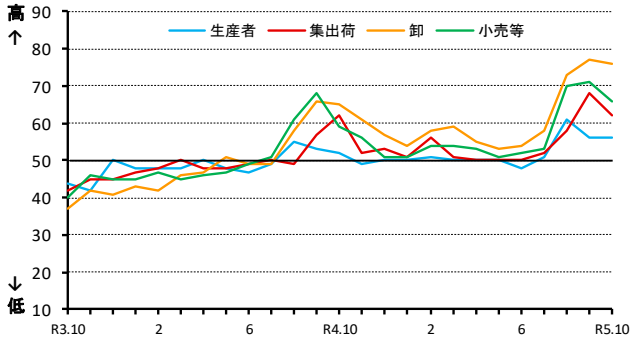

②-イ-b 貴社の”来月”の主食用米の”価格”について、”前年同月”と比較してどうなると考えていますか。

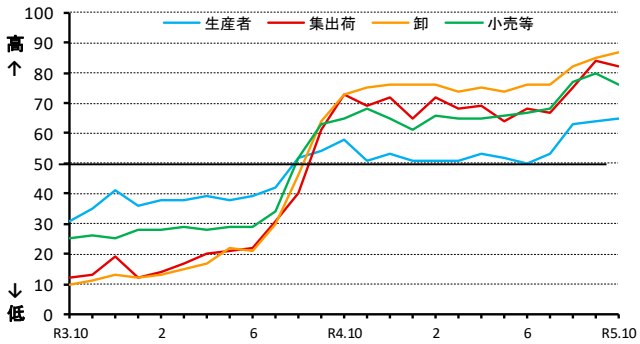

③主食用米の在庫量

（※　当月の数値が前月と比較し100に近づけば、「多くなった」／「(将来)多くなる」という見方が前月より強くなり、反対に０に近づけば、「少なくなった」／「(将来)少なくなる」という見方が前月より強くなった傾向を示します。）

（ア）今月の在庫量に関する現状判断ＤＩ

ａ．先月との比較

生産者：前回からの増減　＋３（今月の数値　５９）
集出荷：前回からの増減　＋17（今月の数値　５８）
卸　：前回からの増減　＋14（今月の数値　６５）
小売等：前回からの増減　＋16（今月の数値　６８）

ｂ．前年同月との比較

生産者：前回からの増減　＋７（今月の数値　５１）
集出荷：前回からの増減　＋６（今月の数値　３６）
卸　：前回からの増減　＋６（今月の数値　５１）
小売等：前回からの増減　＋６（今月の数値　５６）

③-ア-a 貴社の”今月”の主食用米の”在庫量”について、”先月と比較”するといかがですか。

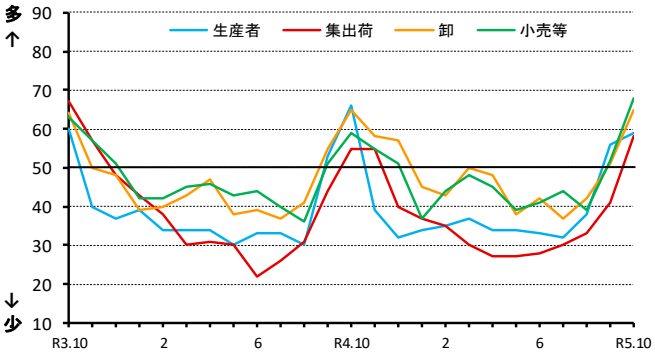

③-ア-b 貴社の”今月”の主食用米の”在庫量”は、”前年同月と比較”するといかがですか。

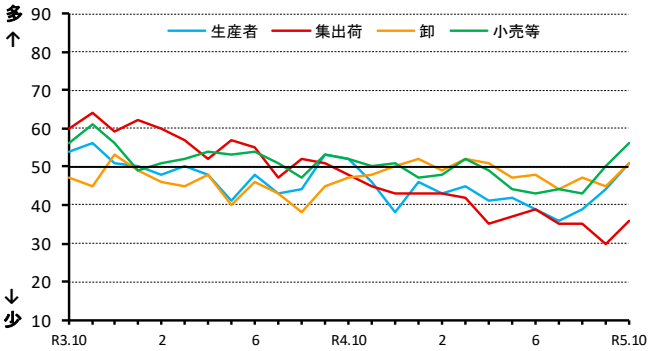

（イ）来月の在庫量に関する見通しＤＩ

ａ．今月との比較

生産者：前回からの増減　▲18（今月の数値　４５）
集出荷：前回からの増減　＋５（今月の数値　５７）
卸　：前回からの増減　▲９（今月の数値　５８）
小売等：前回からの増減　▲６（今月の数値　５６）

ｂ．前年同月との比較

生産者：前回からの増減　＋３（今月の数値　５５）
集出荷：前回からの増減　▲２（今月の数値　３７）
卸　：前回からの増減　＋４（今月の数値　５３）
小売等：前回からの増減　＋２（今月の数値　５６）

③-イ-a 貴社の”来月”の主食用米の”在庫量”について、”今月と比較”してどうなると考えていますか。

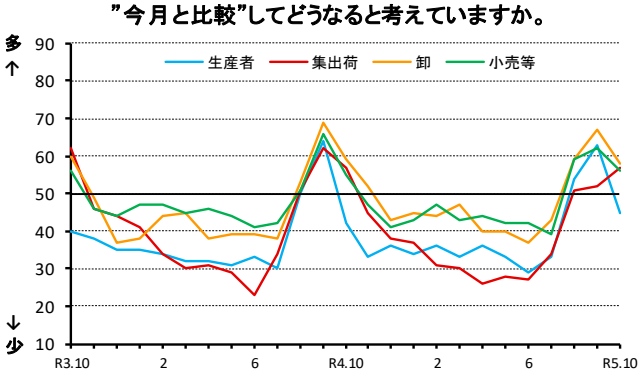

③-イ-b 貴社の”来月”の主食用米の”在庫量”について、”前年同月と比較”してどうなると考えていますか。

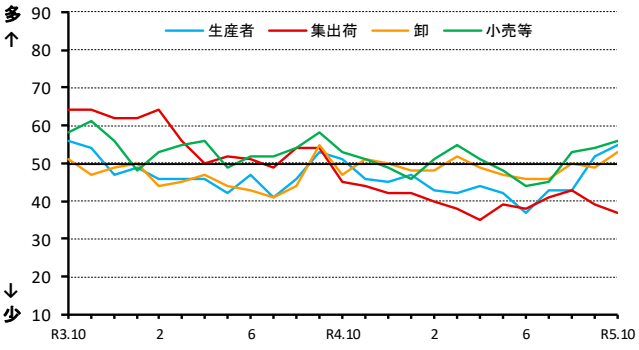

取引関係者が１の①及び②の判断を行うに当たり、主に考慮した要因

	作柄	国内の在庫水準	国の政策	米穀の調達状況	消費者の動向	競合商品の販売動向	その他
R3.10	5%	37%	7%	37%	7%	7%	0%
R3.11	5%	30%	5%	42%	9%	8%	0%
R3.12	2%	36%	2%	37%	15%	7%	0%
R4.1	1%	31%	4%	38%	17%	8%	2%
R4.2	1%	33%	3%	34%	24%	3%	2%
R4.3	1%	35%	3%	35%	21%	5%	1%
R4.4	1%	33%	2%	37%	17%	7%	2%
R4.5	2%	29%	4%	39%	15%	9%	1%
R4.6	1%	34%	9%	36%	12%	6%	2%
R4.7	3%	32%	9%	36%	11%	6%	4%
R4.8	7%	24%	8%	39%	10%	6%	7%
R4.9	8%	23%	8%	42%	10%	6%	3%

	作柄	国内の在庫水準	国の政策	米穀の調達状況	消費者の動向	競合商品の販売動向	その他
R4.10	17%	19%	6%	39%	10%	6%	3%
R4.11	12%	18%	4%	42%	14%	8%	1%
R4.12	12%	23%	3%	44%	11%	6%	1%
R5.1	5%	28%	4%	42%	14%	6%	1%
R5.2	2%	25%	5%	45%	16%	5%	1%
R5.3	1%	29%	3%	41%	16%	8%	1%
R5.4	1%	27%	4%	44%	14%	9%	1%
R5.5	2%	28%	3%	37%	22%	6%	2%
R5.6	1%	30%	3%	45%	12%	8%	1%
R5.7	3%	30%	1%	48%	14%	3%	1%
R5.8	11%	26%	3%	44%	8%	3%	5%
R5.9	20%	18%	1%	44%	9%	5%	2%
R5.10	24%	21%	1%	42%	8%	3%	1%

《アンケート方法等》

〇調査期間：毎月１日から２５日までの取引状況を踏まえて回答

〇調査方法：電子メールを利用したアンケート調査

〇調査対象者：全国の生産者、集出荷業者、卸・小売業者等の１８０客体

※ 米取引関係者の動向をより適切に反映したものとなるよう、
本年１月にアンケート対象事業者の拡充及び一部入替を行いました。

〇有効回答数：１４５客体

生産者・・・・・・・・・・・・・・３０
集出荷業者／団体・・・・・・・・・２５
卸売業者（主に主食用米）・・・・２８
小売業者／中食・外食業者・・・・４９
その他・・・・・・・・・・・・・・１３

（※「その他」は以下の業者です。
・米穀の販売の事業を行う者のうち、主に加工原材料の卸売の事業を行う者
・加工原材料米穀を使用し、加工食品（酒類を含む）を製造・販売する者）

〇結果公表：翌月上旬（公表日時は半期ごとにホームページに掲載）

《利用上の注意》

〇表示単位未満の端数は四捨五入したため、合計と内訳が一致しないことがあります。

《ＤＩの算出方法》

米の需給動向・価格水準などに関する現状、または先行きに対する５段階の判断（評価）にそれぞれ点数（評価点）を与え、これらを各回答区分の構成比（%）に乗じてＤＩを算出します。

ただし、ＤＩの推移は、変化の方向性を示すものであり、その変化の大きさ（量感）を表すものではありません。例えば、大幅であろうが小幅であろうが、上昇するといった見方をする者の構成比が同じであれば、同じＤＩが観測されることに注意が必要です。

（ＤＩの算出例）

問：国内の主食用米の“向こう３ヶ月の米価水準”について、“現時点と比較”してどうなると考えていますか。

	高くなる	やや高くなる	同程度	やや低くなる	低くなる
評価点（A）	＋1	＋0．75	＋0．5	＋0．25	0
構成比（B）	17．8	20．0	20．0	22．2	20．0
各DI（C＝A×B）	17．8	15	10	5．6	0
DI（合計）	48．4				

米の価格情報

1　米の相対取引価格の推移（通年平均価格）　（平成20年産～令和３年産）

（単位：円／玄米60kg税込）

産地品種銘柄	地域区分	平成20年産	21年産	22年産	23年産	24年産	25年産	26年産	27年産	28年産	29年産	30年産	令和元年産	2年産	3年産
北海道　ななつぼし		13,935	13,803	11,549	14,092	15,426	14,422	12,453	13,117	14,244	15,882	15,996	15,869	14,382	12,687
北海道　きらら３９７		13,772	13,669	11,196	14,106	15,393	14,211	11,400	12,508	14,146	15,681	15,527	15,420	13,379	11,955
北海道　ゆめぴりか		-	-	-	-	-	17,512	15,870	16,209	16,479	17,226	16,266	16,800	16,945	15,451
北海道　ほしのゆめ		14,008	13,990	11,935	14,195	15,542	-	-	-	-	-	-	-	-	-
青森　まっしぐら		13,810	13,454	10,912	13,433	15,246	12,780	9,792	11,582	13,216	14,923	14,758	14,789	12,677	10,770
青森　つがるロマン		14,125	13,780	11,300	13,690	15,468	13,045	9,777	11,787	13,434	15,112	15,075	15,059	13,374	11,315
青森　むつほまれ		13,915	13,464	11,144	13,759	14,696	-	-	-	-	-	-	-	-	-
岩手　ひとめぼれ		15,176	14,374	12,065	14,323	15,919	14,059	11,324	12,930	13,840	15,172	15,337	15,312	14,381	12,460
岩手　あきたこまち		14,888	13,910	11,904	14,351	15,938	14,006	10,911	12,422	13,476	15,043	15,255	15,180	13,323	11,785
岩手　銀河のしずく		-	-	-	-	-	-	-	-	-	-	-	16,241	15,319	13,480
岩手　いわてっこ		13,870	13,671	11,048	13,394	15,282	13,746	9,424	11,898	13,242	14,679	14,780	-	-	-
宮城　ひとめぼれ		15,056	14,526	12,044	14,689	16,278	14,278	11,564	12,827	13,950	15,496	15,535	15,511	14,094	12,660
宮城　ササニシキ		15,150	14,871	12,119	14,747	16,600	14,652	11,620	12,815	14,115	15,724	15,767	15,782	13,748	12,599
宮城　つや姫		-	-	-	-	-	-	-	13,393	14,376	15,811	15,822	15,850	14,466	12,785
宮城　まなむすめ		14,158	13,294	10,940	13,758	15,413	13,138	10,401	-	-	-	-	-	-	-
秋田　あきたこまち		15,097	14,603	12,457	15,315	16,874	14,034	11,620	12,845	14,175	15,995	15,843	15,799	14,453	12,756
秋田　めんこいな		14,181	13,192	11,055	14,094	15,840	12,950	9,587	11,928	13,433	14,990	14,784	14,621	13,096	11,633
秋田　ひとめぼれ		14,100	13,694	11,582	14,461	16,155	13,365	10,348	12,066	13,685	15,695	15,433	15,086	13,280	11,695
山形　はえぬき		14,670	13,914	11,700	14,427	16,061	13,587	10,859	12,445	13,841	15,360	15,407	15,397	13,968	12,074
山形　ひとめぼれ		15,488	14,402	12,357	15,009	16,293	14,479	12,294	13,227	14,511	15,857	15,970	16,165	15,288	-
山形　つや姫		-	-	-	-	-	16,997	16,758	17,953	17,848	18,175	18,347	18,588	18,537	18,376
山形　雪若丸		-	-	-	-	-	-	-	-	-	-	-	-	-	12,927
山形　コシヒカリ		15,731	15,030	13,336	16,196	17,124	-	-	-	-	-	-	-	-	-
福島　コシヒカリ	中通り	15,117	14,149	12,486	14,181	15,854	12,906	9,829	12,048	13,876	15,412	15,463	15,369	13,245	11,006
福島　コシヒカリ	会津	16,171	15,005	13,646	15,966	16,526	14,792	12,612	13,424	14,212	15,321	15,528	15,392	14,929	14,033
福島　コシヒカリ	浜通り	15,362	14,144	12,768	13,855	15,443	11,634	10,005	11,138	13,392	15,036	15,096	14,974	13,720	11,589
福島　ひとめぼれ		14,653	13,894	11,472	13,746	15,414	12,793	9,860	11,146	13,401	14,955	14,981	14,913	13,081	11,022
福島　天のつぶ		-	-	-	-	-	-	-	10,530	13,360	14,691	14,609	14,479	12,429	10,935
福島　あきたこまち		14,500	13,958	11,412	13,744	15,470	12,545	9,553	-	-	-	-	-	-	-
茨城　コシヒカリ		15,293	14,388	13,070	15,798	16,693	13,631	11,667	12,648	13,784	15,287	15,544	15,512	13,324	11,423
茨城　あきたこまち		14,840	14,038	12,405	14,591	16,795	12,986	11,013	11,769	13,247	15,470	15,108	15,471	13,564	11,136
茨城　あさひの夢		-	-	-	-	-	-	-	-	-	-	-	13,538	12,737	11,594
茨城　ミルキークイーン		-	-	-	-	-	-	-	-	-	-	16,320	-	-	-
茨城　ゆめひたち		14,299	13,574	12,223	13,918	15,843	12,566	9,405	10,795	13,025	15,252	-	-	-	-
栃木　コシヒカリ		15,056	14,235	12,680	15,558	16,659	13,792	11,583	12,904	13,832	15,460	15,596	15,576	13,665	11,817
栃木　あさひの夢		13,601	13,085	10,883	14,231	15,414	11,638	9,180	11,382	13,586	15,012	14,789	14,806	12,507	10,540
栃木　とちぎの星		-	-	-	-	-	-	-	-	-	-	-	14,927	12,164	10,371
栃木　なすひかり		14,111	13,474	11,805	14,648	15,769	12,609	10,490	12,021	13,882	14,954	14,991	-	-	-
群馬　あさひの夢		14,115	13,284	11,665	13,936	15,631	12,160	8,809	11,844	13,796	15,312	15,087	14,920	12,387	10,636
群馬　ゆめまつり		-	-	-	-	-	-	-	11,525	13,606	15,273	14,916	14,868	12,024	10,581
群馬　ゴロピカリ		14,095	13,691	-	14,420	15,876	13,392	9,930	-	-	-	-	-	-	-
埼玉　彩のかがやき		13,789	13,826	12,107	14,179	15,771	13,875	9,974	11,878	13,375	14,919	15,169	14,909	11,797	11,085
埼玉　コシヒカリ		15,192	14,730	13,111	15,395	16,863	15,470	11,346	12,878	13,843	15,024	15,480	15,169	12,490	11,312
埼玉　彩のきずな		-	-	-	-	-	-	-	-	13,301	14,904	15,170	14,916	11,986	11,019
埼玉　キヌヒカリ		14,267	14,013	12,535	14,448	15,775	14,244	9,775	11,914	-	-	-	-	-	-
千葉　コシヒカリ		15,026	14,360	12,907	15,810	16,901	13,480	11,523	12,530	13,719	15,034	15,517	15,717	13,523	11,387
千葉　ふさこがね		13,976	13,517	11,480	14,073	16,169	12,876	9,650	11,120	12,835	14,542	14,638	14,751	13,086	10,207
千葉　ふさおとめ		13,967	13,587	11,953	14,389	16,397	13,199	10,300	10,988	12,993	14,629	14,764	14,874	13,364	10,623
山梨　コシヒカリ		17,505	17,594	16,900	17,623	18,099	17,624	15,482	15,993	16,969	17,552	18,038	18,280	18,259	17,754

注：本表の注意点は次々頁の脚注を参照

（単位：円／玄米60kg税込）

産地品種銘柄		地域区分	平成20年産	21年産	22年産	23年産	24年産	25年産	26年産	27年産	28年産	29年産	30年産	令和元年産	2年産	3年産
山梨	あさひの夢		-	-	-	-	-	14,787	12,247	13,328	13,697	14,205	-	-	-	-
長野	コシヒカリ		15,624	14,732	13,660	15,966	16,611	15,074	13,014	13,782	14,538	15,580	16,087	15,996	14,964	13,702
長野	あきたこまち		14,392	13,901	12,428	14,877	15,742	13,822	11,451	12,485	13,596	14,801	15,264	15,199	14,871	13,456
静岡	コシヒカリ		15,370	15,291	13,581	15,834	17,055	15,343	13,497	14,238	14,856	15,548	15,971	16,207	15,531	14,424
静岡	あいちのかおり		-	-	-	-	-	13,841	11,932	12,638	13,396	14,625	14,936	15,325	14,726	12,586
静岡	きぬむすめ		-	-	-	-	-	-	-	12,618	13,335	14,415	14,951	15,229	14,776	12,342
静岡	キヌヒカリ		13,166	13,655	12,083	13,441	14,704	13,721	11,678	-	-	-	-	-	-	-
新潟	コシヒカリ	一般	17,166	16,286	15,653	18,399	18,302	16,697	15,451	16,186	16,175	16,924	17,042	17,391	16,490	15,583
新潟	コシヒカリ	魚沼	24,991	22,866	21,685	23,432	23,559	21,125	19,480	20,442	20,434	20,782	21,147	21,009	20,336	20,426
新潟	コシヒカリ	岩船	17,563	16,700	15,884	18,940	18,719	17,122	15,922	16,628	16,834	17,351	17,460	17,984	16,969	16,055
新潟	コシヒカリ	佐渡	17,538	16,712	15,992	18,930	18,757	17,145	15,817	16,600	16,968	17,389	17,520	17,993	17,072	16,183
新潟	こしいぶき		14,705	13,952	12,628	14,508	16,130	14,226	11,292	12,412	13,671	14,968	15,100	15,143	14,297	12,541
富山	コシヒカリ		15,937	14,721	13,786	16,181	16,882	14,706	12,995	14,228	15,098	15,882	15,936	15,981	15,452	13,774
富山	てんたかく		14,436	14,223	12,426	14,342	15,592	14,265	11,470	12,563	13,860	14,542	14,750	14,869	14,462	12,361
石川	コシヒカリ		15,278	14,556	13,313	16,218	16,898	14,531	12,813	13,901	14,815	15,608	15,889	15,899	14,596	13,127
石川	ゆめみづほ		14,290	13,593	11,834	14,543	15,861	13,558	10,356	11,899	13,233	14,454	14,634	14,698	13,743	11,505
福井	コシヒカリ		15,572	14,934	13,400	16,050	17,121	14,720	12,951	14,206	14,930	15,964	16,145	16,345	15,602	13,478
福井	ハナエチゼン		14,535	13,974	12,262	14,663	16,015	13,766	11,405	12,519	13,521	14,726	14,924	15,079	14,365	11,254
福井	あきさかり		-	-	-	-	-	-	-	-	-	-	-	15,203	14,215	11,555
岐阜	ハツシモ		15,129	14,794	12,543	15,079	15,943	14,251	11,472	12,798	13,963	14,989	15,357	15,368	14,943	12,657
岐阜	コシヒカリ		15,438	15,159	13,629	15,599	16,541	14,953	12,293	14,307	15,160	15,615	15,933	16,176	15,250	14,065
岐阜	あさひの夢		-	-	-	-	-	-	-	-	-	-	-	14,608	13,573	10,840
岐阜	あきたこまち		14,642	14,236	12,532	14,739	16,253	14,165	11,066	12,535	13,221	14,286	14,882	-	-	-
愛知	あいちのかおり		13,676	13,450	12,673	13,755	15,222	13,823	11,299	12,382	13,530	14,522	14,806	14,798	13,685	12,101
愛知	コシヒカリ		14,759	14,156	13,116	15,010	16,248	13,831	12,025	13,210	13,826	14,990	15,410	15,539	14,785	12,719
愛知	大地の風		-	-	-	-	-	14,402	11,276	12,051	13,531	14,425	14,970	14,979	14,024	11,792
愛知	あさひの夢		13,468	13,181	11,748	13,408	15,100	-	-	-	-	-	-	-	-	-
三重	コシヒカリ	一般	15,409	14,639	13,138	15,710	16,978	14,296	12,313	13,625	14,369	14,945	15,390	15,538	14,861	12,472
三重	コシヒカリ	伊賀	15,861	15,048	13,570	16,348	17,420	14,715	12,517	14,131	14,781	15,412	15,882	15,964	15,361	13,041
三重	キヌヒカリ		14,401	14,029	12,040	14,900	15,952	13,429	11,087	12,558	13,356	14,265	14,813	14,916	13,960	10,911
滋賀	コシヒカリ		15,269	14,617	13,277	15,935	17,234	14,915	12,689	13,601	14,346	15,096	15,646	15,840	15,258	13,647
滋賀	キヌヒカリ		14,779	14,133	11,889	15,157	16,048	13,995	11,338	12,258	13,270	14,298	14,765	14,946	14,202	11,856
滋賀	みずかがみ		-	-	-	-	-	-	-	-	-	-	-	15,789	15,117	13,280
滋賀	日本晴		14,390	13,868	11,933	14,849	15,810	13,590	10,963	11,859	12,902	14,183	14,638	-	-	-
京都	コシヒカリ		15,442	14,885	13,479	16,370	17,343	15,209	13,039	14,109	15,193	15,535	15,788	16,192	15,763	13,543
京都	キヌヒカリ		14,813	14,166	12,176	15,078	16,181	13,951	11,869	12,729	13,706	14,715	14,910	15,065	14,817	12,410
京都	ヒノヒカリ		-	-	-	-	-	-	-	-	-	-	15,560	-	16,212	15,237
兵庫	コシヒカリ		15,970	14,905	13,615	15,852	17,147	15,437	13,580	14,439	15,102	15,734	16,013	16,158	15,434	13,869
兵庫	ヒノヒカリ		14,044	13,527	12,024	14,464	15,630	13,763	11,335	12,000	13,229	14,460	14,786	14,835	13,804	11,939
兵庫	キヌヒカリ		13,868	13,658	12,160	14,565	15,765	13,768	11,437	11,961	13,190	14,419	14,823	14,852	13,976	11,885
奈良	ヒノヒカリ		14,952	14,192	12,082	14,950	16,666	14,944	11,279	12,123	12,953	14,721	15,522	15,743	14,630	12,535
奈良	コシヒカリ		-	-	-	-	-	14,909	11,554	12,525	13,155	14,826	-	-	-	-
鳥取	コシヒカリ		15,237	14,518	13,161	15,644	16,790	14,581	12,436	13,306	14,014	15,051	15,461	15,489	14,947	12,896
鳥取	ひとめぼれ		14,540	13,981	12,111	14,457	15,849	13,516	11,128	12,112	13,065	14,129	14,494	14,698	13,978	12,118
鳥取	きぬむすめ		-	-	-	-	-	-	-	12,316	13,183	14,283	14,682	14,799	14,230	11,873
島根	コシヒカリ		15,118	14,510	13,206	15,657	17,156	15,128	12,342	13,606	14,792	15,432	15,743	15,569	15,397	13,557
島根	きぬむすめ		13,856	14,080	12,299	14,907	16,181	14,173	10,950	12,511	13,426	14,421	14,828	14,572	14,500	12,365
島根	つや姫		-	-	-	-	-	-	-	-	14,531	15,160	15,598	15,258	15,234	13,092
島根	ハナエチゼン		13,902	13,946	12,312	14,344	16,222	13,968	10,433	11,890	-	-	-	-	-	-

注：本表の注意点は次頁の脚注を参照

（単位：円／玄米60kg税込）

産地品種銘柄		地域区分	平成20年産	21年産	22年産	23年産	24年産	25年産	26年産	27年産	28年産	29年産	30年産	令和元年産	2年産	3年産
岡山	アケボノ		13,922	12,410	11,089	14,051	16,062	12,814	10,209	11,536	13,362	15,030	14,952	14,879	13,238	10,883
岡山	ヒノヒカリ		14,753	13,299	11,982	14,728	16,457	13,236	11,094	12,051	13,804	15,380	15,276	15,372	-	-
岡山	あきたこまち		-	-	-	-	-	13,617	11,340	11,885	13,842	15,357	15,060	15,393	14,538	-
岡山	きぬむすめ		-	-	-	-	-	-	-	-	-	-	-	-	14,452	11,541
岡山	コシヒカリ		15,621	14,508	13,046	16,181	18,038	-	-	-	-	-	-	-	-	12,545
広島	コシヒカリ		14,720	14,532	12,085	15,099	16,035	14,248	11,722	12,933	14,153	14,923	15,407	15,470	14,965	13,493
広島	あきろまん		14,027	13,853	11,928	14,118	15,057	13,140	11,069	11,983	13,155	13,651	14,254	14,641	14,146	12,883
広島	あきさかり		-	-	-	-	-	-	-	-	-	-	14,458	14,657	13,988	12,618
広島	ヒノヒカリ		-	-	-	-	-	13,136	10,841	11,764	12,840	13,323	-	-	-	-
広島	中生新千本		13,848	13,340	10,608	13,532	14,392	-	-	-	-	-	-	-	-	-
山口	コシヒカリ		15,260	13,909	12,748	15,179	16,992	14,768	12,474	13,708	14,446	14,983	15,265	15,518	15,215	13,338
山口	ひとめぼれ		14,706	13,585	11,902	14,313	15,942	13,836	11,271	12,648	13,291	14,136	14,406	14,628	14,484	12,250
山口	ヒノヒカリ		14,690	13,406	11,866	14,297	15,918	13,788	11,540	12,696	13,355	14,159	14,405	14,614	14,413	11,980
徳島	コシヒカリ		15,049	14,359	12,845	15,767	17,170	13,656	10,817	12,970	14,032	14,940	15,861	15,757	14,947	12,251
徳島	あきさかり		-	-	-	-	-	-	-	-	-	-	-	-	12,059	11,021
徳島	キヌヒカリ		14,247	13,682	12,133	14,498	16,013	13,195	10,027	11,561	13,275	14,221	15,102	15,336	-	-
香川	ヒノヒカリ		14,555	13,924	11,554	14,801	15,970	13,808	10,943	12,322	13,184	14,295	14,785	14,748	14,866	12,544
香川	コシヒカリ		15,238	14,643	13,113	15,921	17,194	14,313	11,895	13,343	13,879	14,806	15,251	15,280	15,406	13,386
香川	おいでまい		-	-	-	-	-	-	-	-	-	-	15,368	15,368	15,406	13,269
愛媛	コシヒカリ		14,314	13,871	13,211	14,844	17,267	14,943	11,601	12,536	13,307	14,303	15,542	15,553	15,456	13,977
愛媛	ヒノヒカリ		13,187	13,194	12,349	14,142	16,484	14,050	10,655	11,740	12,440	13,692	15,182	15,012	14,837	12,790
愛媛	あきたこまち		13,446	13,223	12,531	14,136	16,503	14,211	10,835	11,732	12,493	13,693	14,925	14,851	14,775	12,993
高知	コシヒカリ		15,200	14,521	13,635	16,246	17,882	14,380	11,713	13,511	14,481	15,244	15,171	14,918	15,530	13,562
高知	ヒノヒカリ		14,358	14,375	13,398	15,512	16,582	15,576	11,466	12,630	13,602	14,358	14,358	14,457	14,436	13,062
福岡	夢つくし		16,007	15,902	14,611	15,800	16,855	16,556	14,472	15,215	15,761	16,200	16,265	16,285	16,322	14,724
福岡	ヒノヒカリ		14,777	14,079	12,224	14,635	16,135	14,776	12,546	13,493	14,196	15,123	15,434	15,402	15,430	13,017
福岡	元気つくし		-	-	-	-	-	-	-	14,998	15,612	15,984	16,082	16,142	16,169	14,521
佐賀	夢しずく		14,875	13,959	12,122	14,629	15,606	14,654	11,937	12,940	13,329	14,216	14,435	14,995	14,453	13,206
佐賀	ヒノヒカリ		14,806	13,702	12,104	14,549	15,439	14,037	11,327	12,630	13,042	13,921	14,243	-	14,266	11,696
佐賀	さがびより		-	-	-	-	-	14,634	12,609	14,089	14,147	14,958	15,039	15,954	15,106	13,975
佐賀	コシヒカリ		16,574	16,217	15,158	17,544	18,606	-	-	-	-	-	-	-	-	-
長崎	ヒノヒカリ		14,957	14,009	12,526	15,045	16,647	15,281	12,959	13,857	14,395	15,292	15,476	14,978	14,802	13,707
長崎	コシヒカリ		15,728	14,986	13,660	16,214	18,012	15,890	13,863	14,785	15,191	16,076	16,378	15,918	15,891	14,938
長崎	にこまる		-	-	-	-	-	15,406	13,094	14,180	14,713	15,600	15,797	15,305	15,090	14,027
熊本	ヒノヒカリ		14,603	14,105	12,090	15,059	16,715	14,612	12,365	13,608	14,278	14,876	15,165	15,380	15,410	13,235
熊本	森のくまさん		14,785	13,957	11,863	15,273	16,553	15,039	12,835	14,330	14,518	14,514	14,932	15,398	15,056	13,199
熊本	コシヒカリ		15,443	14,726	13,101	16,245	17,930	15,249	13,286	14,534	15,767	15,521	15,700	16,000	16,257	15,088
大分	ヒノヒカリ		14,747	14,066	12,016	15,358	16,554	14,560	12,304	13,197	14,169	15,445	15,636	15,652	15,335	13,107
大分	ひとめぼれ		14,917	14,239	12,012	15,271	16,579	14,678	12,390	13,402	14,446	15,262	15,751	15,892	15,258	13,804
大分	つや姫		-	-	-	-	-	-	-	-	-	-	-	15,908	15,391	13,751
宮崎	コシヒカリ		15,999	15,227	13,878	16,340	19,427	15,640	13,439	14,266	14,721	15,157	15,458	15,946	15,292	14,135
宮崎	ヒノヒカリ		14,248	14,145	12,608	15,722	17,080	14,436	12,142	13,622	14,388	15,592	16,013	15,860	15,960	15,471
鹿児島	ヒノヒカリ		14,579	14,178	12,116	14,689	15,770	14,618	12,586	14,229	15,210	15,518	16,128	16,445	16,595	13,974
鹿児島	コシヒカリ		16,129	14,637	13,406	15,852	19,161	15,396	13,225	14,414	15,222	15,542	16,307	16,670	16,323	14,702
鹿児島	あきほなみ		-	-	-	-	-	15,154	13,380	14,822	15,525	16,624	16,940	16,934	17,073	14,822
全銘柄平均価格			15,146	14,470	12,711	15,215	16,501	14,341	11,967	13,175	14,307	15,595	15,688	15,716	14,529	12,804

資料：　農林水産省「米穀の取引に関する報告」

注：1　報告対象業者は、全農、道県経済連、県単一農協、道県出荷団体（年間の玄米仕入数量が5,000トン以上）、出荷業者（年間の直接販売数量が5,000トン以上）である。

2　産地品種銘柄ごとの価格は、出荷業者と卸売業者等との間で数量と価格が決定された主食用の相対取引契約の価格（運賃、包装代、消費税を含む１等米の価格）を加重平均したもの。

3　価格に含む消費税は、平成26年3月までは5%、同年4月から令和元年9月までは8%、令和元年10月は軽減税率の対象である米穀の品代等は8%、運賃等は10%で算定している。

4　加重平均に際しては、新潟、長野、静岡以東（東日本）の産地品種銘柄については受渡地を東日本としているものを、富山、岐阜、愛知以西（西日本）の産地品種銘柄については受渡地を西日本としているものを対象としている。

5　相対取引価格は、個々の契約内容に応じて設定される大口割引等の割引などが適用された価格であり、実際の引取状況に応じて価格調整（等級及び付加価値等（栽培方法等））が行われることがある。また、算定に当たっては、契約価格に運賃を含めない産地在姿の取引分も対象としている。

6　産地品種銘柄ごとの通年平均価格は、出回りから生産年の翌年10月までの相対取引数量ウェイトで加重平均により算定している（価格はいずれも確定値。確定値は月毎の速報値公表後の修正を反映させたものである。）。

7　全銘柄平均価格は、当該年産において報告の対象としている産地品種銘柄ごとの前年産検査数量ウェイトで加重平均により算定している。

8　「－」は、当該年産において報告の対象としていない産地品種銘柄又は当該年産の相対取引数量が100トン未満であり、価格の公表を行わないもの。

2　スポット価格の状況（株式会社クリスタルライス）

株式会社クリスタルライスの取引概要につきましては、以下のURLから御覧いただけます。
【 https://www.crystalrice.co.jp/ 】

○　スポット取引は、相当期間にわたり安定的に行う相対取引等と性格を異にするので利用に当たっては注意が必要。

【令和5年産】

産地銘柄	令和5年9月	10月	11月	12月	令和5年1月	2月	3月	4月	5月	6月	7月	8月
北海道ゆめぴりか	15,047	15,271										
北海道ななつぼし	14,796											
青森まっしぐら	14,006	14,286										
岩手ひとめぼれ		14,527										
宮城ひとめぼれ	14,422	14,580										
秋田あきたこまち	14,980	15,569										
関東コシヒカリ	13,913	14,423										
関東銘柄米	13,484	13,990										
新潟コシヒカリ（一般）	15,395											

【令和4年産】

産地銘柄	令和4年9月	10月	11月	12月	令和5年1月	2月	3月	4月	5月	6月	7月	8月
北海道ゆめぴりか	13,700	13,723					14,238		14,231			
北海道ななつぼし	12,961								14,136			
青森まっしぐら	11,192	12,120	12,326	12,300	12,401	12,681	12,361					
岩手ひとめぼれ				12,699	13,719	13,971						
宮城ひとめぼれ			13,235			13,550	13,801		13,747			
秋田あきたこまち	12,211	12,906	13,462	14,126	14,260	14,776	14,245	14,139	14,080	15,038	15,670	
関東コシヒカリ	11,481	11,943	12,481		12,966	13,730	13,375	13,043	13,331	13,463	13,698	
関東あきたこまち	11,190			12,436	12,705	13,167					13,659	
関東銘柄米	11,000	11,415	11,596	11,832	11,740	12,368	12,290	12,006	12,596	13,129	13,147	
新潟コシヒカリ（一般）		14,894		14,922		14,850			14,139		13,958	

【令和3年産】

産地銘柄	令和3年9月	10月	11月	12月	令和4年1月	2月	3月	4月	5月	6月	7月	8月
宮城ひとめぼれ					10,492		11,128	11,660		12,092		
秋田あきたこまち	10,911	11,323	11,422	11,442	11,444	11,200	11,253	11,300	11,795	11,664	11,442	
福島中通コシヒカリ		10,349	10,433					10,372	10,847		11,499	
茨城コシヒカリ	9,724	9,809	10,155	9,956	9,927		10,176	10,271	10,946	11,553	11,325	
栃木コシヒカリ	9,725	10,200	10,320	10,093	10,371						11,305	
新潟コシヒカリ（一般）	13,504	14,677		14,542	14,168		14,057	14,230			14,383	

出典：株式会社クリスタルライスHP

注1 ：上記価格は、成約価格を関東到着基準、1等、包装代込、税抜き、円/60kgに整え加重平均した価格。

注2 ：「関東銘柄米」には、あさひの夢、とちぎの星、彩のきずな、ふさおとめ、ふさこがね等を採用。

3 米の現物市場の状況

	㈱日本農産情報 （昭和54年～）	クリスタルライス （平成7年～）
取引形態	○ ホームページ上で売り注文、買い注文を随時掲載（1時間毎に更新）。 注文が成立した場合の流れは以下の通り。 ① 買い手はまず日本農産情報あてに代金を振り込み。 ② 日本農産情報は買い手からの入金確認後、売り手に発送を依頼。 ③ 買い手は商品受取後、日本農産情報に納品を伝達。その後日本農産情報は売り手に速やかに代金を振り込み。	① 東京・大阪・福岡の3会場において 年8回程度同時開催される取引会における入札取引。 ② ①のほか、日常取引として、電話・FAX等により成立する随時取引の2形態で行われている。
取扱数量	○ 年間取扱高は約300万俵（18万トン）	○ 年間取扱高は約5万トン（令和4年）
参加者数	○ 全国約3,000社（組合含む）	○ 売買基本契約書締結先 約160社
参加条件	○ 利用には取引口座の開設が必要。	○ 売買基本契約書の締結が必要。
公表	○ 成約状況（銘柄及び成約価格）を業界紙に掲載。	○ 成約状況（銘柄及び成約価格）をホームページや業界紙に掲載。

	中長期米仲介市場 （全国米穀販売事業共済協同組合） （平成27年7月1日から開始）	みらい米市場 （みらい米市場 株式会社） （令和5年10月16日から開始）	グリーンテックマーケット （株式会社農葉） （令和5年12月以降開始予定）	※参考：個別申込取引 （全農） （平成26年産から開始）
趣旨	○ 既存のスポット的な取引の場とは異なる、年間を通じた中長期的な米の取引の場を開設。	○ 産地や品種・銘柄だけでない米の品質や付加価値を評価して取引できるマーケットを創出することを目的として開設。	○ 農業者起点による価格形成力を創造するコメ現物市場として創設。	○ 全農の相対基準価格の参考とするため、相対取引の手法の一つとして、26年8月以降、毎月1回を基本として導入。
仕組み	○ 年産・産地・銘柄・等級・受渡地・引取期限・包装・数量・価格等の取引条件を付した実物取引を仲介。 ○ 対象米穀は、翌月以降1ヶ月単位での引取期限が付された国産米。 ○ 取引参加者は、FAXにて買注文及び売注文を出す。 ○ 買受者は米穀取引の都度、100円/60kgを（株）クリスタルライスに支払う。	○ 生産者、集荷事業者、卸売業者、実需者等が参加者となって、①オークション方式（セリ取引）②買い手からのオーダー方式で米の売買ができるオンラインマーケットとして開設。 ○ 買い手の手数料は無料、売り手の手数料は販売価格の0.5～1.0%。	○ 出品者は、GAP、肥料削減、ホワイト経営等の取組や、米の品質データ等に基いた評価により格付け。買参者についても取引状況等に応じて格付け。 ○ 出品商品は玄米、精米。単年・複数年取引を予定。 ○ 出品時に決済ルール・条件を提示し、当事者間で同意の下に決済を行う。	○ 対象産地銘柄は各県本部の手挙げ。 ○ 全農は、取引先から購入希望数量と価格をセットで申し込みを受ける。 ○ 全農は、申し込み内容を各県本部に連絡し、各県本部は、価格の高いものから順に、各県本部の判断する価格まで成約させる。 ○ 取引先に積極的な参加を促進するため、契約価格は個別の成約価格にメリットを減じた価格とする。
取引単位	申込単位：原則100ﾄﾝ以上 引取単位：原則12ﾄﾝ以上	出品者が設定可能 （30kg/袋～）	出品者・買参者が設定可能	各県本部は、年間販売数量に応じて1回ごとの提示数量を判断。
参加条件・取引対象	○ 以下のいずれかの要件を満たし、登録料1万円を納め、（株）クリスタルライスの登録を受けた者 ① 原則として年間で500ﾄﾝ以上の生産実績又は集荷実績がある者 ② 原則として年間で1,000ﾄﾝ以上の仕入実績がある者 ※ 現在の参加登録者数 64 （2023年10月30日現在）	○ 米の生産者、集荷事業者、卸売業者、実需者等。 ○ 登録（無料）が必要。	○ 米の生産者、集荷事業者、卸売業者、実需者等。 ○ 個々の出品情報等の情報閲覧には会員登録が必要。 ※ 令和５年11月以降に会員登録開始、12月以降に取引開始を予定。	○ 全農と売買基本契約を締結している米穀卸売事業者等
公表	○ 成約内容は、非公表。	○ 市場取引の結果から、相場情報を提供。	○ 取引開始以降、判明。	○ 成約内容は、非公表。