米に関するマンスリーレポート
在 庫 編
（令和7年６月号）

米の在庫情報

各産地の米の民間在庫数量は、年間玄米仕入量500㌧以上の出荷段階（全農、JA等の出荷業者）の在庫量と年間玄米仕入数量4,000㌧以上の販売段階（米卸等の販売業者の在庫量）を対象に調査し、その合計（出荷段階＋販売段階）の数値も合わせて公表しています。

集荷数量が概ね確定する1月以降の在庫数量は、販売に伴って減少していくので、その変化を見ることにより、販売状況を読み取ることができます。

１ 民間在庫の推移

農林水産省（農産）HP　https://www.maff.go.jp/j/seisan/keikaku/soukatu/aitaikakaku.html

（1）全国段階の民間在庫の推移（うるち米）（速報）　在庫-1　Excel

（2）産地別民間在庫の状況（速報）　在庫-5　Excel

（3）令和5･6年産の産地別民間在庫の推移（うるち米）（速報）　在庫-6　Excel

米の在庫情報

令和4･5年産の産地別民間在庫の推移（うるち米）　在庫-1　Excel

「米に関するマンスリーレポート（マンレポ）」とは

⇒米に関する価格や需給の動向に関するデータを集約・整理し、毎月定期的に 公表しています。需要に応じた生産・円滑な米取引に役立てていただくことを目的としています。

【利用上の注意】

１．原則として毎月中旬公表。公表日の２営業日前までに入手可能なデータを反映しています。 ２．内容については、必要に応じて項目の追加・削除などの変更を行うことがあり得ます。

農林水産省

1　米の民間在庫情報

1　民間在庫の推移

（1）全国段階の民間在庫の推移（うるち米）（速報）

民間在庫の累年データについては、農林水産省ホームページの「農産」の分野別分類「米（稲）・麦・大豆」、品目別分類「米の相対取引価格・数量、契約・販売状況、民間在庫の推移等」から御覧いただけます。
【 https://www.maff.go.jp/j/seisan/keikaku/soukatu/aitaikakaku.html 】

- 令和7年４月末の出荷及び販売段階における民間在庫は、対前年同月差▲12万トンの168万トンとなっている。また、流通段階別でみると出荷段階で対前年同月差▲14万トンの126万トン、販売段階で＋２万トンの43万トンとなっている。

※　出荷・販売段階別の在庫量は、「在庫-３、４」を参照。

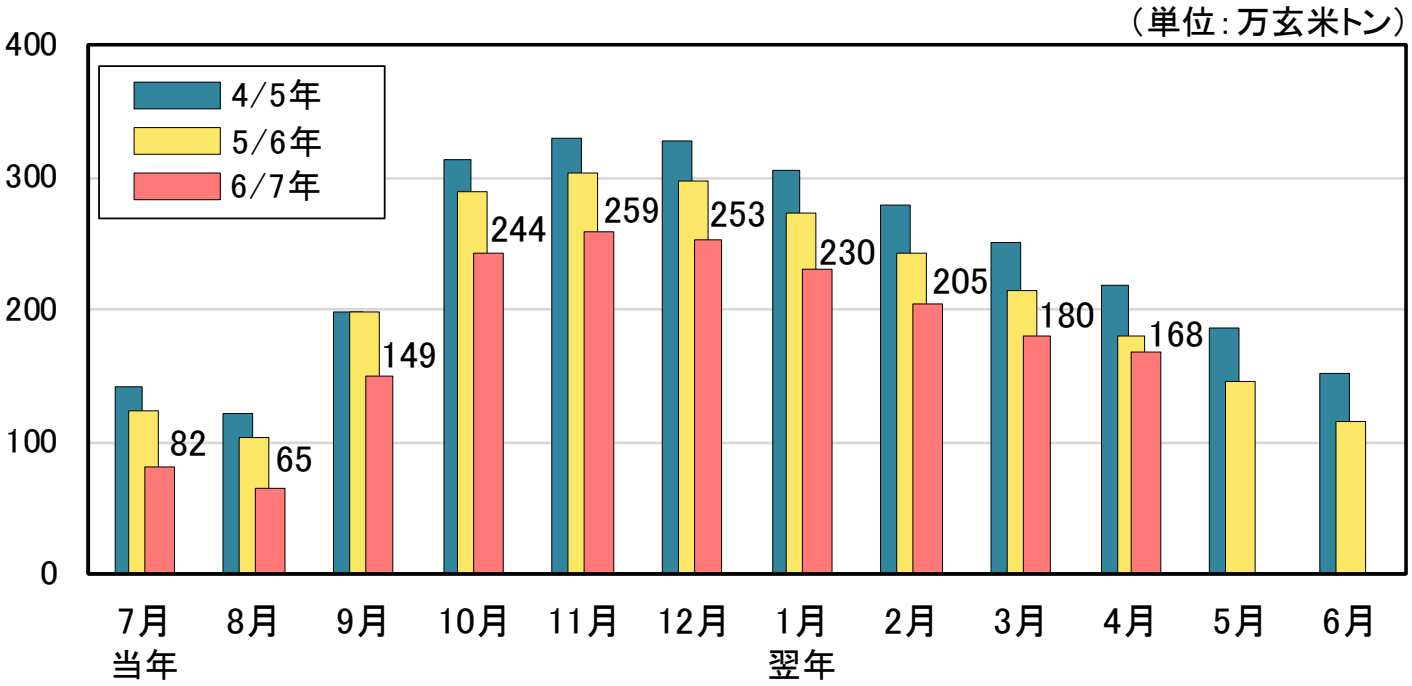

資料：　農林水産省「米穀の取引に関する報告」
注：1　水稲うるちもみ及び水稲うるち玄米（醸造用玄米を含む。）の月末在庫量（玄米換算）の値である。
2　出荷段階は、全農、道県経済連、県単一農協、道県出荷団体（年間の玄米仕入数量が5,000トン以上）、出荷業者（年間の玄米仕入量が500トン以上）である。
3　販売段階は、米穀の販売の事業を行う者（年間の玄米仕入量が4,000トン以上）である。
4　期間については、６/７年であれば、令和６年７月～７年６月である。
5　令和７年３月以降には、売り渡した政府備蓄米の数量（令和７年４月末時点で16.4万トン）を含む。

【令和7年４月末民間在庫量のポイント】

- 毎月公表している民間在庫量は、①500トン以上の集荷業者、②4,000トン以上の卸売業者が対象。およそ民間の流通在庫全体の75%をカバー(下記参考参照)。
- 令和７年４月末の民間在庫量は、前月に引き続き、３月末の対前年差▲35万トンから▲12万トンと減少幅は縮小したものの、４月末在庫としては近年では最も低い水準の168万トン（うち売り渡した政府備蓄米の数量は16.4万トン）。
- これについては、令和６年産の生産量（12月10日公表）が679万トンと前年産より18万トン多い中で、出荷段階で対前年差▲14万トン、販売段階で同＋2万トンとなっていることを踏まえれば、報告対象となっている集荷業者の集荷が前年に比べ減少していることが主な要因と考えられる。

※　在庫率は上記対象事業者の在庫量を全体の需要で割ったもの。

４月末民間在庫量・在庫率

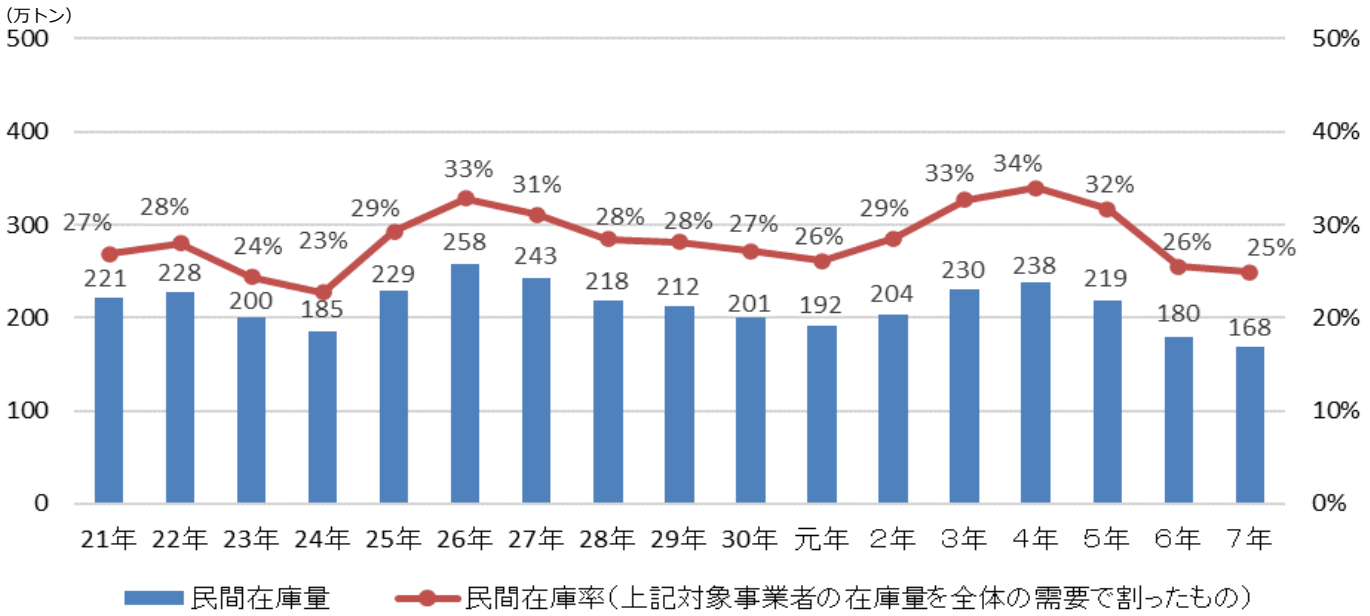

※22年以前は、政府備蓄米の運営を回転備蓄方式で実施していたため、政府備蓄米がこの他に主食用米として販売されている。
※令和７年は、売り渡した政府備蓄米の数量（16.4万トン）を含む。

○ 出荷・販売段階別の民間在庫量

（単位：万トン）

	6年4月末	7年4月末
出荷段階	139	126
対前年差	▲ 36	▲ 14
販売段階	41	43
対前年差	▲ 3	+2
合　計	180	168
対前年差	▲ 39	▲ 12

※出荷段階は玄米仕入数量が500ﾄﾝ以上の集荷業者等
販売段階は玄米仕入数量が4,000ﾄﾝ以上の卸売業者等
※7年4月末には、売り渡した政府備蓄米の数量（出荷段階は14.5万トン、販売段階は1.9万トン）を含む。

○ 集荷業者の集荷数量

（単位：万トン）

	集荷数量	前年比
7年4月末	240.4	95%
6年4月末	253.6	95%
対前年差	▲ 13.2	－

※集荷数量は販売数量が5,000ﾄﾝ以上の集荷業者等
※7年4月末には、売り渡した政府備蓄米の販売数量等の報告結果（4月分までの確報）の数量13.9万トンを含む。

（参考）毎月公表している民間在庫量の調査対象の範囲

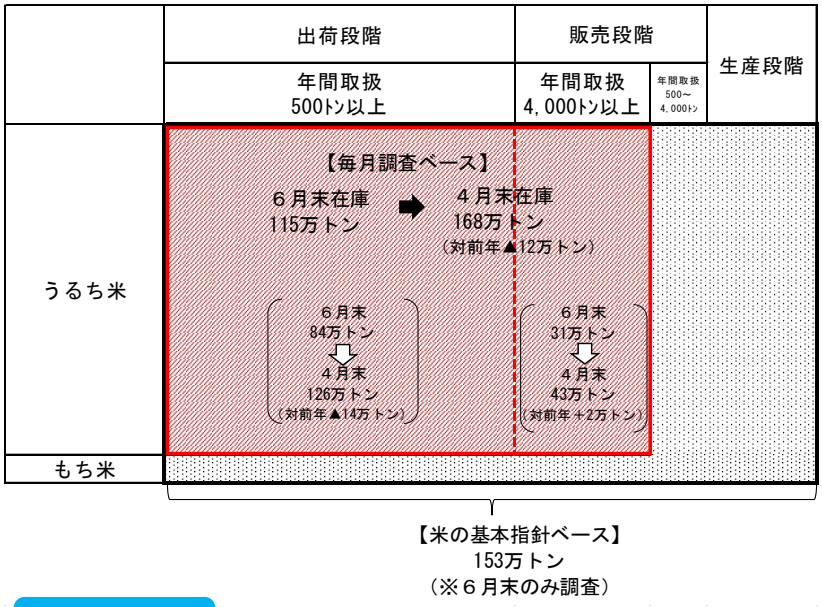

【全国段階の民間在庫の推移（うるち米）】

【出荷＋販売段階】

（単位：万玄米トン）

	当年 7月	8月	9月	10月	11月	12月	翌年 1月	2月	3月	4月	5月	6月
30/元年	102	87	151	288	305	301	282	258	227	192	161	131
対前年差	▲6	▲1	▲4	+5	▲10	▲10	▲6	▲5	▲7	▲9	▲5	▲3
30年産米	1	18	103	248	273	277	263	244	216	184	155	126
1年古米（29年産）	97	67	45	37	28	20	16	12	9	7	5	4
元/２年	99	79	161	294	315	318	295	266	233	204	178	154
対前年差	▲3	▲9	+10	+6	+10	+17	+13	+7	+6	+11	+16	+23
元年産米	0	10	115	255	283	294	276	250	221	193	169	146
1年古米（30年産）	95	66	43	34	25	16	12	9	7	5	4	3
２／３年	119	101	190	324	344	342	321	293	265	230	199	173
対前年差	+20	+21	+29	+30	+29	+24	+26	+27	+31	+27	+21	+19
２年産米	0	12	124	266	297	304	291	269	245	214	185	162
1年古米（元年産）	112	84	61	51	40	31	23	17	13	11	9	7
３／４年	138	118	214	330	351	349	326	299	270	238	204	172
対前年差	+19	+17	+24	+6	+6	+7	+5	+6	+6	+7	+5	▲1
３年産米	0	11	129	253	285	293	278	258	236	208	179	149
1年古米（２年産）	129	99	77	68	57	47	39	33	28	23	19	17
４／５年	142	122	199	313	330	328	306	280	251	219	186	153
対前年差	+4	+4	▲15	▲18	▲21	▲21	▲20	▲19	▲20	▲18	▲19	▲18
４年産米	1	12	112	236	263	273	259	240	217	191	163	134
1年古米（３年産）	124	94	71	59	49	40	33	26	21	17	14	11
５／６年	123	104	199	289	303	298	274	244	214	180	145	115
対前年差	▲20	▲18	±0	▲23	▲26	▲31	▲32	▲36	▲37	▲39	▲40	▲38
５年産米	1	14	131	232	254	260	245	221	195	165	133	105
1年古米（４年産）	106	78	56	46	36	27	21	15	13	10	7	5
６／７年	82	65	149	244	259	253	230	205	180	168		
対前年差	▲40	▲39	▲50	▲45	▲44	▲45	▲45	▲39	▲35	▲12		
６年産米	1	13	112	214	234	235	216	193	170	155		
1年古米（５年産）	74	47	31	23	18	11	7	5	4	9		

資料：　農林水産省「米穀の取引に関する報告」
注：１　水稲うるちもみ及び水稲うるち玄米（醸造用玄米を含む。）の月末在庫量（玄米換算）の値である。
２　出荷段階は、全農、道県経済連、県単一農協、道県出荷団体（年間の玄米仕入数量が5,000トン以上）、出荷業者（年間の玄米仕入量が500トン以上）である。
３　販売段階は、米穀の販売の事業を行う者（年間の玄米仕入量が4,000トン以上）である。
４　期間については、６／７年であれば、令和６年７月～７年６月である。
５　年産の特定できない未検査米等を含んでいるため、当該年産米と１年古米の計と一致しない。
６　令和７年３月以降には、売り渡した政府備蓄米の数量（令和７年４月末時点で16.4万トン）を含む（下表を参照）。

（参考）売り渡した政府備蓄米の民間在庫

（単位：万玄米トン）

	7年 3月	4月	5月	6月
出荷＋販売段階	0.2	16.4		
６年産米	0.1	11.1		
５年産米	0.1	5.2		
出荷段階	0.0	14.5		
６年産米	0.0	9.8		
５年産米	0.0	4.6		
販売段階	0.2	1.9		
６年産米	0.1	1.3		
５年産米	0.1	0.6		

【出荷段階】

（単位：万玄米トン）

	当年7月	8月	9月	10月	11月	12月	翌年1月	2月	3月	4月	5月	6月
30/元年	76	63	120	236	252	249	235	215	183	150	127	101
対前年差	▲8	▲3	▲4	+5	▲10	▲8	▲5	▲3	▲4	▲7	▲4	▲2
30 年 産 米	1	14	90	219	240	240	228	211	180	148	125	100
1 年 古 米（29 年 産）	74	48	30	15	11	7	5	4	3	2	2	1
元/２年	74	55	128	238	257	261	244	219	184	157	138	109
対前年差	▲2	▲8	+8	+2	+5	+13	+9	+4	+1	+7	+11	+8
元 年 産 米	0	7	99	222	246	254	238	214	181	155	136	108
1 年 古 米（30 年 産）	73	47	28	14	9	6	4	3	2	2	1	1
２／３年	84	70	151	265	285	284	269	245	217	186	162	132
対前年差	+10	+15	+23	+27	+27	+22	+26	+27	+33	+29	+24	+23
２ 年 産 米	0	9	108	236	263	268	258	237	211	182	158	129
1 年 古 米（元 年 産）	82	60	42	28	20	14	10	7	5	4	3	3
３／４年	106	90	178	277	298	296	279	256	226	196	169	139
対前年差	+22	+20	+27	+12	+13	+12	+10	+11	+9	+10	+7	+7
３ 年 産 米	0	8	115	227	255	261	249	231	206	179	154	126
1 年 古 米（２ 年 産）	103	80	61	47	40	33	28	24	19	16	14	13
４／５年	116	98	166	262	277	276	259	236	204	176	149	121
対前年差	+10	+8	▲12	▲15	▲21	▲20	▲20	▲20	▲22	▲20	▲20	▲18
４ 年 産 米	0	9	97	208	231	239	228	210	185	160	136	110
1 年 古 米（３ 年 産）	103	78	58	44	36	29	24	19	14	11	9	7
５／６年	95	78	161	235	249	246	228	202	171	139	112	84
対前年差	▲21	▲20	▲5	▲27	▲28	▲31	▲31	▲34	▲33	▲36	▲38	▲37
５ 年 産 米	0	10	113	200	220	225	212	190	163	134	108	81
1 年 古 米（４ 年 産）	86	61	42	30	24	17	13	10	6	4	3	2
６／７年	58	44	113	186	200	196	180	159	135	126		
対前年差	▲38	▲34	▲49	▲49	▲49	▲49	▲49	▲43	▲36	▲14		
６ 年 産 米	0	9	90	172	190	190	175	156	133	119		
1 年 古 米（５ 年 産）	55	34	21	12	8	5	3	2	2	6		

※本表の注意点は前頁の出荷＋販売段階の脚注を参照

【販売段階】

（単位：万玄米トン）

	当年7月	8月	9月	10月	11月	12月	翌年1月	2月	3月	4月	5月	6月
30/元年	26	25	31	53	53	53	47	43	44	42	35	30
対前年差	+3	+2	±0	±0	±0	▲1	▲1	▲2	▲4	▲2	▲2	▲1
30 年 産 米	0	4	13	29	33	37	34	33	36	36	30	27
1 年 古 米（29 年 産）	23	19	16	21	17	13	10	8	6	5	4	3
元/２年	26	24	33	56	58	57	51	47	49	46	40	45
対前年差	±0	▲1	+2	+3	+4	+4	+4	+4	+5	+4	+5	+14
元 年 産 米	0	3	16	32	37	40	38	36	40	38	33	38
1 年 古 米（30 年 産）	22	18	15	20	15	10	8	6	5	4	3	2
２／３年	35	31	39	59	60	58	52	48	48	44	37	41
対前年差	+10	+7	+6	+3	+2	+1	+1	+1	▲2	▲2	▲3	▲4
２ 年 産 米	0	3	15	30	34	36	33	32	34	33	27	33
1 年 古 米（元 年 産）	30	24	19	23	20	16	13	10	9	7	6	4
３／４年	32	28	36	53	53	53	46	43	44	42	35	32
対前年差	▲3	▲2	▲3	▲5	▲7	▲5	▲6	▲4	▲3	▲2	▲2	▲8
３ 年 産 米	0	3	14	26	30	32	29	28	30	30	25	24
1 年 古 米（２ 年 産）	25	20	16	20	16	14	11	9	9	7	5	4
４／５年	26	25	33	50	52	52	47	44	46	43	36	33
対前年差	▲6	▲4	▲3	▲3	▲1	▲1	+1	+1	+2	+2	+1	±0
４ 年 産 米	0	3	15	28	32	34	31	31	32	31	26	24
1 年 古 米（３ 年 産）	20	17	13	15	13	11	8	7	8	7	5	4
５／６年	27	26	38	54	54	52	46	42	43	41	34	31
対前年差	+1	+2	+5	+3	+2	±0	±0	▲3	▲3	▲3	▲3	▲2
５ 年 産 米	0	4	18	32	34	35	32	31	32	31	26	24
1 年 古 米（４ 年 産）	20	17	14	16	12	10	8	6	6	6	4	3
６／７年	25	21	36	58	59	56	50	46	45	43		
対前年差	▲3	▲5	▲2	+4	+5	+4	+4	+4	+1	+2		
６ 年 産 米	0	4	23	41	44	44	40	37	37	36		
1 年 古 米（５ 年 産）	19	13	9	11	9	6	4	3	2	3		

※本表の注意点は前頁の出荷＋販売段階の脚注を参照

（2）産地別民間在庫の状況（速報）

	６年３月 ① (千玄米トン)	６年４月 ② (千玄米トン)	７年３月 ③ (千玄米トン)	対前年同月差 ④=③-① (千玄米トン)	対前年同月比 ⑤=③/① (%)	７年４月 ⑥ (千玄米トン)	対前月差 ⑦=⑥-③ (千玄米トン)	対前年同月差 ⑧=⑥-② (千玄米トン)	対前年同月比 ⑨=⑥/② (%)
北海道	211.4	178.1	210.7	▲ 0.7	▲ 0.3%	189.0	▲ 21.7	+ 10.9	+ 6.1%
青森	97.7	81.8	89.2	▲ 8.5	▲ 8.7%	92.7	3.4	+ 10.8	+ 13.3%
岩手	102.5	88.8	76.5	▲ 26.0	▲ 25.4%	67.4	▲ 9.1	▲ 21.5	▲ 24.2%
宮城	136.8	112.9	111.0	▲ 25.7	▲ 18.8%	112.3	1.2	▲ 0.6	▲ 0.5%
秋田	151.7	124.0	147.5	▲ 4.2	▲ 2.8%	138.6	▲ 8.9	+ 14.6	+ 11.8%
山形	137.7	118.4	128.0	▲ 9.7	▲ 7.0%	139.2	11.2	+ 20.8	+ 17.6%
福島	127.5	111.4	118.8	▲ 8.7	▲ 6.8%	125.2	6.3	+ 13.8	+ 12.4%
茨城	84.5	70.3	58.1	▲ 26.4	▲ 31.2%	46.0	▲ 12.1	▲ 24.3	▲ 34.6%
栃木	118.9	104.7	85.3	▲ 33.6	▲ 28.3%	77.2	▲ 8.1	▲ 27.5	▲ 26.3%
群馬	17.6	15.2	14.0	▲ 3.6	▲ 20.4%	11.7	▲ 2.4	▲ 3.6	▲ 23.5%
埼玉	22.2	18.3	12.2	▲ 10.0	▲ 45.1%	9.7	▲ 2.5	▲ 8.6	▲ 47.1%
千葉	40.5	32.3	32.8	▲ 7.7	▲ 18.9%	26.9	▲ 6.0	▲ 5.5	▲ 16.9%
東京	0.0	0.0	0.0	+ 0.0	-	0.0	0.0	+ 0.0	-
神奈川	1.9	1.6	0.6	▲ 1.3	▲ 69.9%	0.5	▲ 0.1	▲ 1.1	▲ 68.4%
山梨	3.4	3.0	2.2	▲ 1.2	▲ 35.4%	1.9	▲ 0.3	▲ 1.0	▲ 34.7%
長野	54.8	46.6	39.0	▲ 15.9	▲ 28.9%	34.3	▲ 4.7	▲ 12.4	▲ 26.5%
静岡	11.7	9.0	8.3	▲ 3.4	▲ 28.7%	6.7	▲ 1.6	▲ 2.3	▲ 25.8%
新潟	186.1	154.2	165.5	▲ 20.6	▲ 11.1%	164.5	▲ 1.0	+ 10.3	+ 6.7%
富山	60.4	53.6	52.4	▲ 7.9	▲ 13.2%	55.6	3.1	+ 1.9	+ 3.6%
石川	48.0	39.9	35.3	▲ 12.7	▲ 26.5%	31.4	▲ 3.9	▲ 8.6	▲ 21.4%
福井	31.1	25.8	27.7	▲ 3.4	▲ 11.0%	26.5	▲ 1.2	+ 0.7	+ 2.7%
岐阜	25.2	21.1	16.7	▲ 8.5	▲ 33.7%	14.6	▲ 2.1	▲ 6.5	▲ 30.6%
愛知	24.4	19.2	18.1	▲ 6.3	▲ 25.9%	15.6	▲ 2.5	▲ 3.6	▲ 18.6%
三重	22.4	18.0	15.8	▲ 6.6	▲ 29.6%	12.7	▲ 3.1	▲ 5.3	▲ 29.3%
滋賀	35.4	28.1	27.1	▲ 8.3	▲ 23.4%	22.4	▲ 4.7	▲ 5.8	▲ 20.6%
京都	6.1	4.7	5.4	▲ 0.7	▲ 12.0%	4.7	▲ 0.6	+ 0.0	+ 0.7%
大阪	1.2	1.0	0.5	▲ 0.7	▲ 60.2%	0.4	▲ 0.1	▲ 0.6	▲ 62.6%
兵庫	33.4	28.4	21.1	▲ 12.4	▲ 37.1%	18.5	▲ 2.5	▲ 9.9	▲ 34.9%
奈良	7.7	6.3	3.8	▲ 3.9	▲ 50.3%	3.1	▲ 0.7	▲ 3.3	▲ 51.5%
和歌山	1.5	1.2	0.6	▲ 0.9	▲ 59.2%	0.4	▲ 0.2	▲ 0.8	▲ 63.8%
鳥取	19.7	16.1	20.7	+ 0.9	+ 4.7%	18.1	▲ 2.6	+ 2.0	+ 12.4%
島根	18.1	15.7	14.5	▲ 3.6	▲ 19.9%	12.6	▲ 1.9	▲ 3.1	▲ 19.8%
岡山	32.6	27.6	29.8	▲ 2.7	▲ 8.4%	26.9	▲ 2.9	▲ 0.7	▲ 2.4%
広島	24.1	20.0	17.0	▲ 7.2	▲ 29.7%	14.6	▲ 2.4	▲ 5.4	▲ 27.1%
山口	23.6	19.7	16.8	▲ 6.8	▲ 28.8%	14.2	▲ 2.6	▲ 5.5	▲ 27.7%
徳島	3.7	2.8	3.1	▲ 0.7	▲ 17.7%	3.1	0.0	+ 0.3	+ 11.2%
香川	9.2	7.3	8.3	▲ 0.9	▲ 9.9%	7.2	▲ 1.1	▲ 0.1	▲ 1.3%
愛媛	11.7	9.8	4.5	▲ 7.1	▲ 61.3%	3.6	▲ 0.9	▲ 6.1	▲ 63.0%
高知	5.5	4.6	3.0	▲ 2.5	▲ 45.0%	2.6	▲ 0.4	▲ 2.1	▲ 44.5%
福岡	51.0	40.7	29.1	▲ 21.9	▲ 42.9%	24.1	▲ 5.0	▲ 16.6	▲ 40.7%
佐賀	25.5	22.2	18.6	▲ 6.9	▲ 27.1%	15.2	▲ 3.3	▲ 6.9	▲ 31.3%
長崎	6.9	5.7	5.4	▲ 1.6	▲ 22.6%	4.4	▲ 0.9	▲ 1.3	▲ 22.7%
熊本	34.2	28.4	24.3	▲ 9.9	▲ 29.0%	19.9	▲ 4.4	▲ 8.5	▲ 29.8%
大分	11.8	9.8	8.9	▲ 2.9	▲ 24.4%	7.3	▲ 1.6	▲ 2.5	▲ 25.8%
宮崎	5.5	4.2	4.1	▲ 1.4	▲ 26.0%	3.1	▲ 1.0	▲ 1.1	▲ 26.1%
鹿児島	14.3	11.3	10.6	▲ 3.8	▲ 26.3%	8.8	▲ 1.8	▲ 2.5	▲ 22.5%
沖縄	0.0	0.0	0.0	+ 0.0	▲ 35.1%	0.0	0.0	+ 0.0	+ 21.7%
全国	214万ﾄﾝ	180万ﾄﾝ	180万ﾄﾝ	▲ 35万ﾄﾝ	▲ 16.1%	168万ﾄﾝ	▲ 11万ﾄﾝ	▲ 12万ﾄﾝ	▲ 6.5%

資料：　農林水産省「米穀の取引に関する報告」

注：１　水稲うるちもみ及び水稲うるち玄米（醸造用玄米を含む。）の月末在庫量（玄米換算）の値である。
　　２　出荷段階は、全農、道県経済連、県単一農協、道県出荷団体（年間の玄米仕入数量が5,000トン以上）、出荷業者（年間の玄米仕入量が500トン以上）である。
　　３　販売段階は、米穀の販売の事業を行う者（年間の玄米仕入量が4,000トン以上）である。
　　４　全国欄には産地の特定が出来ない未検査米等を含んでいるため、産地の合計と一致しない。
　　５　令和７年３月以降には、売り渡した政府備蓄米の数量（令和７年４月末時点で16.4万トン）を含む。

（3）令和５・６年産の産地別民間在庫の推移（うるち米）（速報）

（北海道から秋田）

（単位：千玄米トン）

		6年7月	8月	9月	10月	11月	12月	7年1月	2月	3月	4月	5月	6月
北海道	出荷＋販売段階	80.4	49.2	171.4	286.4	298.4	291.0	271.7	241.3	210.7	189.0		
	6年産米			137.0	256.2	274.2	275.5	261.4	234.0	205.4	182.5		
	1年古米（5年産）	76.1	46.8	32.9	29.1	23.3	15.0	9.9	7.0	5.1	6.5		
	出荷段階	60.2	35.5	130.9	216.7	228.4	218.9	205.9	184.7	160.3	139.1		
	6年産米			106.0	199.1	215.2	211.6	201.1	181.2	157.8	135.8		
	1年古米（5年産）	58.6	34.8	24.4	17.3	12.9	7.2	4.7	3.3	2.5	3.3		
	販売段階	20.1	13.6	40.6	69.7	70.0	72.1	65.8	56.6	50.4	49.9		
	6年産米			31.0	57.1	59.0	63.9	60.3	52.8	47.6	46.7		
	1年古米（5年産）	17.5	12.0	8.5	11.8	10.4	7.9	5.3	3.6	2.7	3.2		
青森	出荷＋販売段階	38.2	23.5	68.1	124.5	130.5	131.8	117.9	102.6	89.2	92.7		
	6年産米			52.9	111.6	120.9	125.8	114.3	100.7	88.2	89.7		
	1年古米（5年産）	37.5	23.1	15.0	12.7	9.5	5.9	3.5	1.8	0.9	2.8		
	出荷段階	26.0	15.5	55.8	91.6	95.3	98.5	90.0	77.8	65.2	68.6		
	6年産米			46.0	85.9	91.4	96.3	88.8	77.3	65.2	66.5		
	1年古米（5年産）	25.8	15.4	9.8	5.8	3.9	2.2	1.2	0.5	0.0	2.1		
	販売段階	12.2	8.0	12.3	32.8	35.2	33.3	27.9	24.8	24.1	24.0		
	6年産米			6.9	25.8	29.5	29.5	25.5	23.4	23.1	23.2		
	1年古米（5年産）	11.6	7.7	5.2	6.9	5.5	3.6	2.3	1.3	0.9	0.7		
岩手	出荷＋販売段階	47.0	29.2	38.4	98.9	114.5	123.1	107.8	92.3	76.5	67.4		
	6年産米			21.4	82.2	99.8	114.8	104.1	89.7	74.6	65.0		
	1年古米（5年産）	44.3	27.9	16.4	16.3	14.4	8.1	3.5	2.4	1.7	2.3		
	出荷段階	36.2	22.6	31.2	76.9	88.2	99.4	88.3	74.6	59.7	51.1		
	6年産米			18.3	70.2	83.1	97.2	87.5	74.1	59.4	50.1		
	1年古米（5年産）	35.1	22.1	12.7	6.6	5.0	2.2	0.7	0.5	0.3	1.0		
	販売段階	10.8	6.6	7.2	21.9	26.3	23.7	19.6	17.7	16.8	16.3		
	6年産米			3.1	12.0	16.7	17.6	16.6	15.6	15.2	14.9		
	1年古米（5年産）	9.2	5.8	3.6	9.7	9.4	5.9	2.8	1.9	1.5	1.3		
宮城	出荷＋販売段階	56.1	37.9	67.0	128.6	136.4	139.5	127.6	121.4	111.0	112.3		
	6年産米			42.5	113.5	127.7	135.3	124.8	119.4	109.7	107.3		
	1年古米（5年産）	54.4	36.8	23.7	14.6	8.4	4.1	2.7	1.8	1.2	4.9		
	出荷段階	44.1	28.7	53.9	102.9	109.7	115.1	106.3	101.4	90.4	90.8		
	6年産米			36.4	93.5	105.9	113.8	105.4	100.8	90.0	87.4		
	1年古米（5年産）	43.3	28.3	17.3	9.2	3.7	1.4	0.9	0.6	0.4	3.4		
	販売段階	12.1	9.2	13.0	25.7	26.8	24.4	21.3	20.0	20.7	21.5		
	6年産米			6.1	20.0	21.8	21.5	19.4	18.7	19.7	19.9		
	1年古米（5年産）	11.1	8.5	6.4	5.4	4.7	2.7	1.8	1.2	0.9	1.4		
秋田	出荷＋販売段階	44.0	21.8	104.0	206.4	220.5	213.5	196.1	171.1	147.5	138.6		
	6年産米			91.9	197.0	211.9	207.8	192.1	168.4	145.5	132.9		
	1年古米（5年産）	41.6	20.2	10.8	8.5	7.9	5.2	3.7	2.5	1.8	5.6		
	出荷段階	31.7	13.7	90.9	176.3	186.5	178.9	166.4	143.9	117.7	109.1		
	6年産米			84.0	171.8	182.9	176.8	165.0	143.0	117.0	105.2		
	1年古米（5年産）	30.7	13.0	6.4	4.2	3.3	2.0	1.3	0.9	0.7	3.9		
	販売段階	12.3	8.0	13.1	30.0	34.0	34.6	29.7	27.2	29.8	29.5		
	6年産米			8.0	25.2	29.0	31.0	27.1	25.4	28.6	27.7		
	1年古米（5年産）	10.9	7.1	4.4	4.3	4.5	3.3	2.3	1.6	1.1	1.7		

資料：　農林水産省「米穀の取引に関する報告」

注：１　水稲うるちもみ及び水稲うるち玄米（醸造用玄米を含む。）の月末在庫量（玄米換算）の値である。
　　２　出荷段階は、全農、道県経済連、県単一農協、道県出荷団体（年間の玄米仕入数量が5,000トン以上）、出荷業者（年間の玄米仕入量が500トン以上）である。
　　３　販売段階は、米穀の販売の事業を行う者（年間の玄米仕入量が4,000トン以上）である。
　　４　令和７年３月以降には、売り渡した政府備蓄米の数量（令和７年４月末時点で16.4万トン）を含む。

（山形から埼玉）

（単位：千玄米トン）

		6年7月	8月	9月	10月	11月	12月	7年1月	2月	3月	4月	5月	6月
山形	出荷＋販売段階	57.2	39.3	67.9	152.7	161.4	168.3	154.2	143.3	128.0	139.2		
	6年産米		0.0	39.4	126.6	140.4	154.1	144.4	136.3	122.7	122.5		
	1年古米（5年産）	52.5	35.3	25.2	23.4	18.9	12.9	8.8	6.3	4.6	16.3		
	出荷段階	44.7	28.3	56.4	125.8	134.7	143.9	133.7	124.8	107.7	118.0		
	6年産米			36.9	111.7	124.9	138.2	130.0	122.4	106.0	106.0		
	1年古米（5年産）	43.3	27.1	18.4	13.1	9.1	5.4	3.5	2.2	1.6	12.0		
	販売段階	12.6	11.0	11.5	26.9	26.7	24.3	20.5	18.5	20.3	21.2		
	6年産米		0.0	2.5	14.9	15.5	15.9	14.4	13.9	16.7	16.5		
	1年古米（5年産）	9.1	8.2	6.8	10.3	9.8	7.5	5.3	4.0	3.0	4.3		
福島	出荷＋販売段階	58.9	40.9	54.1	162.0	168.8	169.7	159.3	133.3	118.8	125.2		
	6年産米		0.0	26.4	141.3	154.8	162.0	155.1	130.7	116.9	116.2		
	1年古米（5年産）	56.7	39.4	27.0	20.3	13.7	7.4	3.9	2.5	1.8	8.9		
	出荷段階	41.5	25.4	40.2	128.1	130.2	131.5	124.2	101.4	85.8	91.9		
	6年産米			23.0	118.9	124.5	129.0	122.8	100.7	85.4	84.6		
	1年古米（5年産）	40.7	25.0	17.2	9.3	5.7	2.5	1.3	0.7	0.4	7.3		
	販売段階	17.5	15.5	13.9	33.8	38.6	38.2	35.1	31.9	33.0	33.3		
	6年産米		0.0	3.4	22.4	30.3	33.0	32.2	30.0	31.5	31.5		
	1年古米（5年産）	16.0	14.4	9.8	11.0	8.0	4.9	2.6	1.8	1.4	1.6		
茨城	出荷＋販売段階	27.0	36.8	100.3	111.9	105.1	95.0	82.1	68.9	58.1	46.0		
	6年産米		21.2	90.3	105.0	100.0	91.3	79.1	66.5	56.5	44.4		
	1年古米（5年産）	19.7	9.7	5.8	4.0	3.1	2.3	1.8	1.4	1.0	1.1		
	出荷段階	12.5	19.9	60.6	67.8	63.8	57.9	50.3	41.2	32.7	24.2		
	6年産米		13.5	57.0	65.7	62.4	57.0	49.6	40.7	32.4	23.6		
	1年古米（5年産）	9.4	4.0	1.8	0.9	0.7	0.4	0.3	0.2	0.2	0.5		
	販売段階	14.5	16.9	39.7	44.1	41.3	37.1	31.8	27.7	25.4	21.8		
	6年産米		7.8	33.2	39.2	37.6	34.3	29.5	25.8	24.1	20.8		
	1年古米（5年産）	10.4	5.8	4.0	3.1	2.5	1.8	1.5	1.2	0.8	0.6		
栃木	出荷＋販売段階	55.6	36.8	90.9	120.1	131.9	125.2	109.6	98.4	85.3	77.2		
	6年産米		0.3	66.2	98.5	117.3	116.7	104.8	95.6	83.3	73.2		
	1年古米（5年産）	52.9	35.3	24.0	21.2	14.3	8.3	4.6	2.6	1.9	4.0		
	出荷段階	42.1	29.4	68.8	81.7	94.3	90.4	79.2	69.0	58.0	52.3		
	6年産米		0.2	49.3	69.0	86.1	86.1	76.8	67.7	57.1	49.6		
	1年古米（5年産）	41.0	28.7	19.0	12.4	8.0	4.1	2.2	1.1	0.9	2.7		
	販売段階	13.5	7.4	22.2	38.4	37.6	34.9	30.4	29.4	27.3	25.0		
	6年産米		0.1	16.9	29.5	31.2	30.6	28.0	27.9	26.2	23.6		
	1年古米（5年産）	11.9	6.6	4.9	8.8	6.3	4.2	2.4	1.5	1.0	1.4		
群馬	出荷＋販売段階	6.6	4.6	3.0	2.3	11.2	14.2	15.1	15.6	14.0	11.7		
	6年産米			0.0	1.2	10.4	13.7	14.8	15.3	13.8	11.5		
	1年古米（5年産）	6.5	4.5	2.9	1.1	0.8	0.6	0.3	0.3	0.2	0.2		
	出荷段階	4.9	3.5	2.3	1.2	9.2	11.9	13.0	12.7	11.4	9.3		
	6年産米			0.0	1.0	9.1	11.9	12.9	12.6	11.4	9.3		
	1年古米（5年産）	4.9	3.5	2.3	0.2	0.1	0.1	0.0	0.0				
	販売段階	1.7	1.1	0.7	1.1	2.0	2.3	2.1	2.9	2.6	2.3		
	6年産米			0.0	0.2	1.3	1.8	1.8	2.6	2.4	2.1		
	1年古米（5年産）	1.6	1.0	0.6	0.9	0.7	0.5	0.3	0.3	0.2	0.2		
埼玉	出荷＋販売段階	7.2	5.3	9.6	14.8	20.1	19.0	16.3	14.0	12.2	9.7		
	6年産米		0.9	7.3	13.3	19.1	18.4	15.8	13.8	12.1	9.5		
	1年古米（5年産）	6.1	3.9	2.2	1.3	0.9	0.6	0.4	0.2	0.1	0.1		
	出荷段階	4.3	2.4	5.7	8.9	13.3	12.7	11.0	9.3	7.1	5.6		
	6年産米		0.3	4.9	8.4	12.9	12.5	10.8	9.2	7.1	5.6		
	1年古米（5年産）	3.7	1.9	0.7	0.4	0.3	0.2	0.2	0.1	0.0	0.0		
	販売段階	2.9	2.8	4.0	5.9	6.8	6.3	5.2	4.7	5.1	4.1		
	6年産米		0.6	2.4	4.9	6.1	5.8	4.9	4.6	5.0	3.9		
	1年古米（5年産）	2.4	2.0	1.5	0.9	0.6	0.4	0.3	0.1	0.0	0.1		

※本表の注意点は「在庫-6」の脚注を参照。

（千葉から静岡）

（単位：千玄米トン）

		6年7月	8月	9月	10月	11月	12月	7年1月	2月	3月	4月	5月	6月
千葉	出荷＋販売段階	8.4	52.5	72.3	63.7	59.1	51.6	44.9	39.4	32.8	26.9		
	6年産米	0.0	48.0	69.6	61.9	57.6	50.2	43.7	38.4	32.0	26.2		
	1年古米（5年産）	7.9	4.1	2.4	1.6	1.4	1.3	1.0	0.8	0.7	0.5		
	出荷段階	2.4	40.4	52.3	46.5	43.5	37.3	32.6	28.2	22.9	18.2		
	6年産米	0.0	39.7	52.1	46.5	43.5	37.3	32.5	28.2	22.9	18.2		
	1年古米（5年産）	2.4	0.7	0.3	0.0	0.0	0.0	0.0	0.0	0.0	0.0		
	販売段階	6.0	12.1	20.0	17.2	15.6	14.3	12.4	11.2	10.0	8.7		
	6年産米	0.0	8.3	17.5	15.4	14.1	12.8	11.2	10.2	9.1	8.1		
	1年古米（5年産）	5.6	3.4	2.1	1.6	1.4	1.2	1.0	0.8	0.7	0.5		
東京	出荷＋販売段階	0.0	0.0	0.0	0.0	0.0	0.0	0.0	0.0	0.0	0.0		
	6年産米				0.0	0.0	0.0	0.0	0.0	0.0	0.0		
	1年古米（5年産）	0.0	0.0	0.0	0.0	0.0	0.0	0.0	0.0	0.0	0.0		
	出荷段階												
	6年産米												
	1年古米（5年産）												
	販売段階	0.0	0.0	0.0	0.0	0.0	0.0	0.0	0.0	0.0	0.0		
	6年産米				0.0	0.0	0.0	0.0	0.0	0.0	0.0		
	1年古米（5年産）	0.0	0.0	0.0	0.0	0.0	0.0	0.0	0.0	0.0	0.0		
神奈川	出荷＋販売段階	0.7	0.4	0.5	1.8	1.3	1.1	0.9	0.7	0.6	0.5		
	6年産米			0.4	1.7	1.3	1.1	0.9	0.6	0.6	0.5		
	1年古米（5年産）	0.7	0.4	0.1	0.0	0.0	0.0	0.0	0.0	0.0	0.0		
	出荷段階	0.6	0.4	0.4	1.6	1.2	1.0	0.7	0.6	0.5	0.4		
	6年産米			0.4	1.6	1.2	1.0	0.7	0.6	0.5	0.4		
	1年古米（5年産）	0.6	0.4	0.1	0.0	0.0	0.0	0.0	0.0	0.0	0.0		
	販売段階	0.0	0.0	0.0	0.1	0.1	0.1	0.2	0.0	0.0	0.1		
	6年産米			0.0	0.1	0.1	0.1	0.2	0.0	0.0	0.1		
	1年古米（5年産）	0.0	0.0	0.0	0.0	0.0	0.0						
山梨	出荷＋販売段階	1.9	1.5	2.4	3.7	3.6	3.7	3.2	2.9	2.2	1.9		
	6年産米			1.2	2.4	2.4	3.2	2.9	2.6	2.0	1.8		
	1年古米（5年産）	1.9	1.5	1.2	1.2	1.2	0.5	0.3	0.3	0.2	0.2		
	出荷段階	1.5	1.2	2.1	3.3	3.2	3.2	2.8	2.5	1.9	1.6		
	6年産米			1.2	2.3	2.2	2.9	2.6	2.4	1.8	1.6		
	1年古米（5年産）	1.5	1.2	1.0	1.0	1.0	0.4	0.2	0.2	0.1	0.0		
	販売段階	0.3	0.3	0.3	0.4	0.5	0.4	0.4	0.3	0.3	0.3		
	6年産米			0.0	0.2	0.3	0.3	0.3	0.2	0.2	0.2		
	1年古米（5年産）	0.3	0.3	0.2	0.2	0.2	0.1	0.1	0.1	0.1	0.1		
長野	出荷＋販売段階	25.3	18.2	29.6	58.3	65.1	58.9	51.4	45.2	39.0	34.3		
	6年産米		0.0	16.5	46.2	57.8	55.4	49.8	44.0	38.1	33.2		
	1年古米（5年産）	25.1	18.1	13.1	12.0	7.2	3.5	1.6	1.1	0.9	1.1		
	出荷段階	21.3	15.7	25.5	48.8	56.9	51.8	45.8	39.8	33.5	28.5		
	6年産米			14.5	41.3	52.7	50.2	45.3	39.5	33.3	28.0		
	1年古米（5年産）	21.3	15.7	11.1	7.5	4.3	1.6	0.5	0.3	0.2	0.5		
	販売段階	3.9	2.5	4.1	9.5	8.2	7.1	5.6	5.3	5.5	5.8		
	6年産米		0.0	2.0	5.0	5.2	5.3	4.5	4.5	4.8	5.2		
	1年古米（5年産）	3.8	2.4	2.0	4.5	3.0	1.8	1.1	0.8	0.6	0.6		
静岡	出荷＋販売段階	3.1	5.0	13.8	17.0	16.3	14.8	10.8	9.3	8.3	6.7		
	6年産米		3.1	12.7	16.4	15.8	14.5	10.5	9.0	8.1	6.5		
	1年古米（5年産）	3.1	1.8	1.1	0.6	0.5	0.4	0.3	0.3	0.2	0.2		
	出荷段階	0.6	1.7	7.5	10.6	10.3	9.5	5.8	4.9	4.4	3.5		
	6年産米		1.4	7.4	10.6	10.3	9.5	5.8	4.9	4.4	3.5		
	1年古米（5年産）	0.6	0.3	0.1	0.0	0.0							
	販売段階	2.5	3.3	6.3	6.4	6.0	5.4	5.0	4.4	3.9	3.2		
	6年産米		1.8	5.3	5.7	5.5	5.0	4.7	4.2	3.7	3.0		
	1年古米（5年産）	2.5	1.6	1.0	0.6	0.5	0.4	0.3	0.3	0.2	0.2		

※本表の注意点は「在庫-6」の脚注を参照。

（新潟から愛知）

（単位：千玄米トン）

		6年7月	8月	9月	10月	11月	12月	7年1月	2月	3月	4月	5月	6月
新潟	出荷＋販売段階	68.8	42.4	166.8	257.0	248.8	232.7	207.3	186.7	165.5	164.5		
	6年産米		0.8	138.0	234.2	231.3	219.6	197.3	178.5	157.9	148.3		
	1年古米（5年産）	62.8	36.8	25.2	20.0	15.6	12.0	9.1	7.8	7.3	15.9		
	出荷段階	52.9	32.1	145.1	224.2	216.7	200.8	179.7	161.3	138.3	135.4		
	6年産米		0.6	122.1	206.4	202.6	190.9	171.7	154.4	132.3	121.9		
	1年古米（5年産）	47.9	27.4	19.9	15.4	12.5	9.0	7.4	6.7	5.8	13.4		
	販売段階	16.0	10.4	21.7	32.8	32.1	31.9	27.6	25.4	27.2	29.1		
	6年産米		0.2	15.9	27.9	28.7	28.7	25.6	24.1	25.6	26.4		
	1年古米（5年産）	14.9	9.4	5.4	4.6	3.1	2.9	1.8	1.1	1.5	2.5		
富山	出荷＋販売段階	22.9	17.1	59.5	78.1	80.0	73.8	67.1	60.2	52.4	55.6		
	6年産米		2.4	48.5	71.6	74.6	70.3	64.6	58.6	51.5	50.8		
	1年古米（5年産）	22.7	14.6	10.8	6.4	5.3	3.5	2.4	1.6	0.9	4.8		
	出荷段階	17.9	12.3	50.1	65.3	68.1	63.1	57.9	52.6	45.5	47.9		
	6年産米		1.4	43.0	63.2	66.6	62.5	57.4	52.2	45.5	44.1		
	1年古米（5年産）	17.9	10.9	7.2	2.2	1.6	0.6	0.5	0.4	0.0	3.9		
	販売段階	5.0	4.8	9.3	12.7	11.8	10.7	9.1	7.6	7.0	7.6		
	6年産米		1.0	5.6	8.5	8.1	7.8	7.1	6.4	6.0	6.7		
	1年古米（5年産）	4.8	3.7	3.6	4.2	3.7	2.8	1.9	1.1	0.9	0.9		
石川	出荷＋販売段階	18.2	19.7	59.0	66.3	59.1	51.0	44.1	38.5	35.3	31.4		
	6年産米		7.7	49.9	59.7	54.3	48.0	42.0	37.1	34.2	29.2		
	1年古米（5年産）	15.6	10.1	7.6	5.8	4.2	2.8	1.8	1.1	0.9	1.9		
	出荷段階	12.3	14.2	40.1	44.6	39.3	33.9	29.5	25.2	22.9	20.3		
	6年産米		5.3	33.0	39.8	35.8	31.9	28.2	24.4	22.5	18.8		
	1年古米（5年産）	11.0	7.9	6.3	4.4	3.3	1.8	1.1	0.7	0.3	1.4		
	販売段階	5.9	5.5	18.9	21.7	19.7	17.1	14.6	13.3	12.4	11.1		
	6年産米		2.4	16.9	19.9	18.5	16.1	13.8	12.8	11.7	10.4		
	1年古米（5年産）	4.6	2.2	1.3	1.4	1.0	0.9	0.6	0.4	0.6	0.5		
福井	出荷＋販売段階	10.3	13.2	37.6	50.1	46.7	42.5	38.4	33.9	27.7	26.5		
	6年産米		7.3	33.7	48.4	45.6	41.5	37.6	33.1	27.0	25.3		
	1年古米（5年産）	10.2	5.9	3.9	1.7	1.1	1.0	0.9	0.8	0.7	1.2		
	出荷段階	6.4	4.8	19.9	31.5	29.9	27.3	24.7	21.4	15.6	14.7		
	6年産米		1.2	17.5	31.5	29.9	27.3	24.7	21.3	15.6	14.2		
	1年古米（5年産）	6.4	3.6	2.4	0.0	0.0	0.0	0.0	0.0	0.0	0.5		
	販売段階	3.9	8.3	17.7	18.6	16.8	15.2	13.7	12.5	12.1	11.8		
	6年産米		6.0	16.2	16.9	15.7	14.2	12.8	11.7	11.3	11.1		
	1年古米（5年産）	3.8	2.2	1.5	1.7	1.0	1.0	0.9	0.8	0.7	0.7		
岐阜	出荷＋販売段階	8.0	6.9	7.5	12.7	21.5	22.1	20.0	17.9	16.7	14.6		
	6年産米		0.7	3.1	9.7	19.4	21.2	19.4	17.5	16.5	14.5		
	1年古米（5年産）	7.5	5.7	4.0	2.7	1.8	0.8	0.4	0.3	0.1	0.1		
	出荷段階	5.2	4.5	5.2	8.5	17.6	18.7	17.2	15.2	13.3	11.4		
	6年産米		0.5	2.4	7.6	16.9	18.4	17.1	15.1	13.2	11.4		
	1年古米（5年産）	5.0	3.8	2.6	0.8	0.5	0.1	0.0	0.0	0.0	0.0		
	販売段階	2.8	2.5	2.3	4.3	3.9	3.5	2.8	2.8	3.4	3.2		
	6年産米		0.2	0.7	2.1	2.5	2.7	2.3	2.4	3.3	3.1		
	1年古米（5年産）	2.5	1.9	1.4	1.9	1.3	0.6	0.4	0.2	0.1	0.1		
愛知	出荷＋販売段階	8.8	8.3	11.2	18.7	24.7	25.7	23.0	20.7	18.1	15.6		
	6年産米		2.3	7.7	16.7	23.3	24.7	22.4	20.2	17.7	15.3		
	1年古米（5年産）	8.5	5.7	3.2	1.8	1.2	0.8	0.5	0.3	0.3	0.2		
	出荷段階	7.1	6.5	8.6	14.2	19.3	20.4	18.2	16.4	14.3	12.2		
	6年産米		1.8	6.1	13.6	18.8	20.3	18.2	16.4	14.3	12.2		
	1年古米（5年産）	7.1	4.7	2.5	0.6	0.5	0.1	0.0	0.0	0.0	0.0		
	販売段階	1.7	1.8	2.6	4.5	5.4	5.3	4.8	4.3	3.8	3.4		
	6年産米		0.5	1.6	3.2	4.5	4.5	4.2	3.8	3.4	3.1		
	1年古米（5年産）	1.4	0.9	0.8	1.1	0.7	0.7	0.4	0.3	0.3	0.2		

※本表の注意点は「在庫-6」の脚注を参照。

（三重から奈良）

（単位：千玄米トン）

		6年7月	8月	9月	10月	11月	12月	7年1月	2月	3月	4月	5月	6月
三重	出荷＋販売段階	5.3	11.9	25.6	28.9	26.7	22.8	20.2	18.4	15.8	12.7		
	年産米		9.0	23.9	27.6	25.7	22.0	19.6	18.0	15.5	12.6		
	年古米（5年産）	5.1	2.8	1.7	1.3	1.0	0.7	0.6	0.4	0.3	0.1		
	出荷段階	2.5	8.3	20.5	23.0	21.4	18.2	16.0	14.7	11.9	9.2		
	年産米		7.2	19.8	22.6	21.2	18.0	15.8	14.6	11.9	9.2		
	年古米（5年産）	2.5	1.1	0.7	0.4	0.3	0.2	0.1	0.1	0.0			
	販売段階	2.8	3.6	5.2	5.9	5.3	4.6	4.2	3.8	3.8	3.5		
	年産米		1.8	4.1	5.0	4.5	4.0	3.7	3.4	3.5	3.3		
	年古米（5年産）	2.5	1.7	1.1	0.9	0.7	0.5	0.4	0.4	0.3	0.1		
滋賀	出荷＋販売段階	9.5	9.0	37.2	42.9	44.1	36.7	35.1	31.8	27.1	22.4		
	年産米		3.9	32.6	39.7	41.4	35.0	33.7	30.6	26.2	21.1		
	年古米（5年産）	7.5	3.6	3.6	2.6	2.3	1.6	1.3	1.1	0.9	1.2		
	出荷段階	5.8	6.1	31.4	36.0	37.1	29.9	29.2	26.5	22.3	18.1		
	年産米		3.3	29.4	34.3	35.9	29.2	28.6	26.0	21.9	17.3		
	年古米（5年産）	4.9	2.2	1.6	1.4	1.0	0.7	0.5	0.5	0.3	0.8		
	販売段階	3.7	2.8	5.8	6.9	7.0	6.8	5.9	5.3	4.8	4.3		
	年産米		0.6	3.2	5.4	5.5	5.8	5.1	4.6	4.3	3.8		
	年古米（5年産）	2.6	1.4	2.1	1.2	1.3	1.0	0.8	0.7	0.5	0.5		
京都	出荷＋販売段階	1.9	1.1	6.2	7.9	7.7	6.9	7.1	6.1	5.4	4.7		
	年産米		0.1	5.6	7.6	7.5	6.9	7.1	6.1	5.3	4.7		
	年古米（5年産）	1.9	1.0	0.6	0.2	0.2	0.1	0.1	0.0	0.0	0.0		
	出荷段階	1.3	0.8	5.5	6.9	6.9	6.1	6.3	5.4	4.7	4.2		
	年産米		0.1	5.1	6.9	6.9	6.1	6.3	5.4	4.7	4.2		
	年古米（5年産）	1.3	0.7	0.4	0.0								
	販売段階	0.5	0.3	0.7	1.0	0.8	0.8	0.8	0.7	0.6	0.5		
	年産米		0.0	0.5	0.8	0.6	0.8	0.8	0.7	0.6	0.5		
	年古米（5年産）	0.5	0.3	0.2	0.2	0.2	0.1	0.1	0.0	0.0	0.0		
大阪	出荷＋販売段階	0.3	0.2	0.2	0.2	0.4	1.1	0.7	0.5	0.5	0.4		
	年産米			0.2	0.2	0.4	1.0	0.7	0.5	0.5	0.4		
	年古米（5年産）	0.3	0.2	0.0	0.0	0.0	0.0						
	出荷段階	0.3	0.1	0.2	0.2	0.4	1.0	0.6	0.5	0.4	0.3		
	年産米			0.2	0.2	0.4	1.0	0.6	0.5	0.4	0.3		
	年古米（5年産）	0.3	0.1	0.0	0.0	0.0	0.0						
	販売段階	0.1	0.1	0.0	0.0	0.0	0.0	0.1	0.1	0.1	0.1		
	年産米			0.0	0.0	0.0	0.0	0.1	0.1	0.1	0.1		
	年古米（5年産）	0.1	0.1	0.0	0.0	0.0							
兵庫	出荷＋販売段階	15.9	11.9	19.2	26.4	32.4	31.7	27.3	24.2	21.1	18.5		
	年産米		0.3	12.0	22.7	29.8	29.7	25.8	22.8	20.2	17.8		
	年古米（5年産）	15.5	11.5	7.1	3.6	2.6	1.9	1.5	1.3	0.8	0.7		
	出荷段階	13.3	10.3	17.3	23.1	28.8	28.7	24.5	21.7	18.6	16.3		
	年産米		0.3	11.1	20.3	27.0	27.3	23.5	20.8	18.1	15.9		
	年古米（5年産）	13.1	10.0	6.1	2.7	1.8	1.3	1.0	0.9	0.5	0.4		
	販売段階	2.6	1.6	1.9	3.3	3.5	3.0	2.8	2.4	2.5	2.2		
	年産米		0.0	0.9	2.4	2.8	2.4	2.4	2.0	2.1	1.9		
	年古米（5年産）	2.4	1.5	1.0	0.9	0.7	0.6	0.5	0.4	0.3	0.2		
奈良	出荷＋販売段階	2.7	1.8	1.8	5.1	6.8	6.0	5.2	4.5	3.8	3.1		
	年産米			0.7	4.4	6.3	5.7	4.9	4.3	3.6	2.9		
	年古米（5年産）	2.5	1.6	1.0	0.6	0.5	0.3	0.3	0.3	0.2	0.1		
	出荷段階	1.9	1.1	1.0	3.7	5.3	4.7	4.1	3.5	2.1	1.7		
	年産米			0.6	3.7	5.3	4.7	4.1	3.5	2.1	1.7		
	年古米（5年産）	1.9	1.1	0.5	0.0	0.0							
	販売段階	0.8	0.7	0.8	1.4	1.5	1.4	1.1	1.0	1.7	1.4		
	年産米			0.1	0.7	1.0	1.0	0.8	0.7	1.5	1.2		
	年古米（5年産）	0.6	0.5	0.6	0.6	0.5	0.3	0.3	0.3	0.2	0.1		

※本表の注意点は「在庫-6」の脚注を参照。

（和歌山から山口）

（単位：千玄米トン）

		6年7月	8月	9月	10月	11月	12月	7年1月	2月	3月	4月	5月	6月
和歌山	出荷＋販売段階	0.5	0.3	0.4	1.1	1.0	1.0	0.8	0.7	0.6	0.4		
	6年産米			0.2	0.9	0.8	0.9	0.7	0.6	0.6	0.4		
	1年古米（5年産）	0.5	0.3	0.2	0.1	0.1	0.1	0.1	0.1	0.1	0.0		
	出荷段階	0.3	0.2	0.3	0.8	0.7	0.6	0.5	0.5	0.4	0.3		
	6年産米			0.1	0.7	0.6	0.6	0.5	0.4	0.4	0.3		
	1年古米（5年産）	0.3	0.2	0.1	0.1	0.1	0.1	0.0	0.0	0.0	0.0		
	販売段階	0.2	0.1	0.1	0.3	0.2	0.4	0.3	0.3	0.2	0.1		
	6年産米			0.1	0.2	0.2	0.3	0.2	0.2	0.2	0.1		
	1年古米（5年産）	0.2	0.1	0.1	0.0	0.0	0.0	0.0	0.0	0.0	0.0		
鳥取	出荷＋販売段階	6.6	4.0	8.7	18.9	20.4	21.5	23.4	22.8	20.7	18.1		
	6年産米		0.1	6.5	17.3	19.3	20.7	22.9	22.4	20.4	17.7		
	1年古米（5年産）	6.5	3.9	2.2	1.6	1.1	0.8	0.5	0.4	0.3	0.3		
	出荷段階	4.7	2.8	7.0	16.4	18.1	19.4	20.2	20.0	17.8	15.8		
	6年産米		0.1	5.7	15.5	17.5	19.0	20.0	19.9	17.7	15.5		
	1年古米（5年産）	4.6	2.7	1.3	0.9	0.6	0.4	0.2	0.1	0.1	0.3		
	販売段階	1.9	1.2	1.7	2.5	2.3	2.1	3.2	2.8	2.8	2.3		
	6年産米		0.0	0.8	1.8	1.8	1.7	2.9	2.5	2.6	2.2		
	1年古米（5年産）	1.9	1.2	0.8	0.7	0.5	0.3	0.3	0.3	0.2	0.1		
島根	出荷＋販売段階	5.9	3.9	13.4	19.8	18.8	20.7	19.4	16.9	14.5	12.6		
	6年産米		0.5	11.3	19.0	18.1	20.4	19.2	16.8	14.4	12.3		
	1年古米（5年産）	5.5	3.1	1.9	0.7	0.5	0.3	0.2	0.1	0.1	0.3		
	出荷段階	4.2	2.8	11.4	16.7	15.7	18.1	17.0	14.6	12.3	10.5		
	6年産米		0.4	9.9	16.4	15.5	18.0	16.9	14.6	12.3	10.3		
	1年古米（5年産）	4.2	2.4	1.5	0.3	0.2	0.1	0.1	0.0		0.1		
	販売段階	1.7	1.1	2.0	3.2	3.1	2.6	2.5	2.3	2.2	2.1		
	6年産米		0.1	1.4	2.6	2.6	2.4	2.3	2.2	2.1	2.0		
	1年古米（5年産）	1.3	0.7	0.4	0.4	0.3	0.2	0.1	0.1	0.1	0.1		
岡山	出荷＋販売段階	14.0	9.5	11.4	24.1	31.7	33.8	31.3	31.7	29.8	26.9		
	6年産米		0.0	5.9	19.6	28.3	31.5	29.4	30.1	28.9	26.2		
	1年古米（5年産）	13.4	8.9	5.2	4.2	3.1	2.1	1.8	1.5	0.9	0.7		
	出荷段階	10.3	6.8	7.5	17.8	23.8	25.6	23.9	24.9	21.9	19.9		
	6年産米		0.0	4.5	16.2	22.7	24.8	23.2	24.3	21.8	19.8		
	1年古米（5年産）	10.2	6.7	2.9	1.5	1.0	0.8	0.7	0.6	0.1	0.1		
	販売段階	3.7	2.7	4.0	6.3	7.9	8.2	7.3	6.8	7.9	7.1		
	6年産米		0.0	1.4	3.4	5.7	6.7	6.2	5.8	7.1	6.4		
	1年古米（5年産）	3.1	2.2	2.4	2.7	2.1	1.3	1.1	1.0	0.8	0.7		
広島	出荷＋販売段階	8.2	5.1	19.1	32.2	30.8	26.1	22.8	19.9	17.0	14.6		
	6年産米		0.0	16.2	30.7	29.7	25.1	21.9	19.0	16.2	14.0		
	1年古米（5年産）	7.7	4.9	2.7	1.3	1.0	0.8	0.8	0.7	0.6	0.5		
	出荷段階	5.2	2.8	16.2	27.5	26.5	22.3	19.4	16.1	13.1	10.6		
	6年産米			14.6	27.3	26.4	22.2	19.3	16.1	13.1	10.5		
	1年古米（5年産）	5.2	2.8	1.5	0.2	0.1	0.1	0.1	0.0	0.0	0.0		
	販売段階	3.0	2.3	2.9	4.7	4.3	3.8	3.4	3.8	3.8	4.0		
	6年産米		0.0	1.6	3.4	3.3	2.9	2.6	3.0	3.1	3.4		
	1年古米（5年産）	2.5	2.0	1.2	1.1	0.9	0.7	0.7	0.6	0.6	0.5		
山口	出荷＋販売段階	8.4	5.6	12.6	23.9	24.2	23.4	20.8	18.7	16.8	14.2		
	6年産米		0.6	9.6	21.3	22.4	22.4	20.2	18.2	16.5	14.0		
	1年古米（5年産）	7.9	4.8	3.0	2.6	1.8	0.9	0.6	0.5	0.3	0.2		
	出荷段階	6.8	4.5	11.3	21.2	21.6	21.3	19.4	17.5	15.3	12.9		
	6年産米		0.4	8.8	19.9	20.8	20.9	19.1	17.2	15.1	12.8		
	1年古米（5年産）	6.6	4.0	2.4	1.2	0.8	0.4	0.2	0.2	0.1	0.1		
	販売段階	1.6	1.1	1.4	2.7	2.6	2.0	1.4	1.3	1.6	1.4		
	6年産米		0.2	0.8	1.3	1.6	1.5	1.1	1.0	1.4	1.2		
	1年古米（5年産）	1.4	0.8	0.5	1.3	1.0	0.5	0.3	0.2	0.2	0.1		

※本表の注意点は「在庫-6」の脚注を参照。

（徳島から佐賀）

（単位：千玄米トン）

		6年7月	8月	9月	10月	11月	12月	7年1月	2月	3月	4月	5月	6月
徳島	出荷＋販売段階	0.8	5.1	7.4	7.0	6.1	4.9	4.4	3.6	3.1	3.1		
	6年産米		4.6	7.1	6.7	5.8	4.6	4.2	3.4	2.9	2.5		
	1年古米（5年産）	0.8	0.4	0.3	0.3	0.3	0.2	0.2	0.2	0.2	0.6		
	出荷段階	0.0	3.6	5.4	4.7	3.7	2.8	2.4	1.8	1.4	1.7		
	6年産米		3.6	5.4	4.7	3.7	2.8	2.4	1.8	1.4	1.2		
	1年古米（5年産）	0.0									0.5		
	販売段階	0.8	1.4	2.1	2.3	2.4	2.1	2.1	1.8	1.7	1.4		
	6年産米		1.0	1.7	2.0	2.1	1.8	1.8	1.6	1.5	1.2		
	1年古米（5年産）	0.8	0.4	0.3	0.3	0.3	0.2	0.2	0.2	0.2	0.1		
香川	出荷＋販売段階	2.7	1.6	2.5	8.3	13.4	12.4	11.1	9.6	8.3	7.2		
	6年産米		0.3	1.7	7.9	12.8	12.2	10.9	9.5	8.2	7.1		
	1年古米（5年産）	2.7	1.3	0.7	0.4	0.6	0.2	0.1	0.1	0.1	0.1		
	出荷段階	1.7	0.7	1.5	7.1	12.0	11.0	9.9	8.5	7.2	5.4		
	6年産米		0.1	1.2	7.1	11.9	11.0	9.9	8.5	7.2	5.4		
	1年古米（5年産）	1.7	0.7	0.2	0.0	0.0							
	販売段階	1.1	0.9	1.0	1.2	1.5	1.4	1.2	1.1	1.1	1.8		
	6年産米		0.2	0.5	0.9	0.9	1.3	1.1	1.0	1.0	1.7		
	1年古米（5年産）	1.0	0.6	0.5	0.3	0.6	0.2	0.1	0.1	0.1	0.1		
愛媛	出荷＋販売段階	3.8	3.3	4.3	7.8	9.0	7.5	6.5	5.4	4.5	3.6		
	6年産米		1.4	3.2	7.1	8.3	7.0	6.1	5.1	4.3	3.4		
	1年古米（5年産）	3.6	1.8	1.1	0.8	0.6	0.5	0.4	0.3	0.2	0.2		
	出荷段階	3.3	3.0	3.8	7.4	8.5	7.1	6.0	5.1	4.0	3.1		
	6年産米		1.3	2.8	6.7	7.9	6.7	5.7	4.8	3.8	2.9		
	1年古米（5年産）	3.2	1.7	1.0	0.7	0.6	0.5	0.4	0.3	0.2	0.2		
	販売段階	0.5	0.3	0.5	0.4	0.4	0.4	0.4	0.4	0.6	0.5		
	6年産米		0.1	0.3	0.3	0.4	0.4	0.4	0.4	0.5	0.5		
	1年古米（5年産）	0.4	0.2	0.2	0.1	0.0	0.0	0.0	0.0	0.0	0.0		
高知	出荷＋販売段階	2.5	6.8	5.6	6.0	5.5	4.7	4.0	3.5	3.0	2.6		
	6年産米	0.4	5.3	4.4	5.1	4.6	4.0	3.4	3.0	2.5	2.1		
	1年古米（5年産）	1.7	1.2	1.0	0.8	0.7	0.6	0.6	0.5	0.5	0.4		
	出荷段階	0.2	2.2	2.0	2.4	2.3	0.4	0.4	0.4	0.1	0.1		
	6年産米	0.2	2.2	2.0	2.4	2.3	0.4	0.4	0.4	0.1	0.1		
	1年古米（5年産）	0.1	0.0	0.0	0.0	0.0	0.0	0.0					
	販売段階	2.3	4.6	3.6	3.6	3.1	4.3	3.7	3.2	2.9	2.5		
	6年産米	0.3	3.1	2.5	2.7	2.3	3.6	3.0	2.6	2.4	2.0		
	1年古米（5年産）	1.7	1.2	0.9	0.8	0.7	0.6	0.6	0.5	0.5	0.4		
福岡	出荷＋販売段階	15.4	9.2	15.8	23.7	36.5	41.5	37.1	33.1	29.1	24.1		
	6年産米		0.9	11.0	20.1	34.5	40.6	36.3	32.5	28.5	23.6		
	1年古米（5年産）	15.1	8.1	4.6	3.4	2.0	0.8	0.7	0.6	0.5	0.5		
	出荷段階	11.6	6.5	9.6	16.0	29.4	35.2	31.3	27.8	24.2	20.2		
	6年産米		0.4	6.2	14.7	28.7	35.1	31.3	27.8	24.2	20.2		
	1年古米（5年産）	11.5	6.1	3.4	1.3	0.6	0.1	0.1	0.0	0.0			
	販売段階	3.8	2.7	6.2	7.6	7.2	6.3	5.7	5.3	4.9	3.9		
	6年産米		0.5	4.8	5.4	5.7	5.5	5.0	4.7	4.3	3.4		
	1年古米（5年産）	3.6	2.0	1.2	2.1	1.3	0.7	0.6	0.5	0.5	0.5		
佐賀	出荷＋販売段階	10.2	6.7	6.7	18.2	20.5	21.8	22.4	22.1	18.6	15.2		
	6年産米		0.4	3.6	17.6	20.0	21.6	22.2	22.0	18.5	15.2		
	1年古米（5年産）	9.7	6.1	3.0	0.4	0.5	0.2	0.2	0.1	0.1	0.0		
	出荷段階	7.8	5.4	5.6	15.9	18.0	19.2	19.9	19.5	16.3	13.1		
	6年産米		0.3	3.2	15.9	18.0	19.2	19.9	19.5	16.3	13.1		
	1年古米（5年産）	7.8	5.1	2.4		0.0	0.0	0.0	0.0	0.0	0.0		
	販売段階	2.3	1.3	1.1	2.3	2.5	2.6	2.5	2.5	2.3	2.1		
	6年産米		0.1	0.4	1.7	2.0	2.4	2.3	2.5	2.2	2.1		
	1年古米（5年産）	1.9	0.9	0.6	0.4	0.5	0.2	0.2	0.1	0.1	0.0		

※本表の注意点は「在庫-6」の脚注を参照。

（長崎から沖縄）

（単位：千玄米トン）

		6年7月	8月	9月	10月	11月	12月	7年1月	2月	3月	4月	5月	6月
長崎	出荷＋販売段階	2.4	1.9	1.9	4.8	6.1	7.1	7.0	6.3	5.4	4.4		
	6年産米		0.4	1.0	4.5	5.9	6.9	6.8	6.1	5.2	4.4		
	1年古米（5年産）	2.4	1.5	0.9	0.3	0.2	0.2	0.2	0.2	0.1	0.1		
	出荷段階	2.1	1.7	1.6	4.2	5.4	6.5	6.5	5.8	4.9	4.2		
	6年産米		0.4	0.9	4.1	5.4	6.5	6.4	5.8	4.9	4.1		
	1年古米（5年産）	2.1	1.3	0.8	0.1	0.1	0.1	0.1	0.1	0.0	0.0		
	販売段階	0.3	0.2	0.2	0.6	0.7	0.6	0.5	0.5	0.5	0.3		
	6年産米		0.0	0.1	0.4	0.6	0.5	0.4	0.4	0.4	0.2		
	1年古米（5年産）	0.3	0.2	0.1	0.2	0.2	0.1	0.1	0.1	0.1	0.0		
熊本	出荷＋販売段階	10.2	7.3	7.7	21.9	29.0	35.3	30.9	27.8	24.3	19.9		
	6年産米		1.4	4.2	20.1	27.7	34.4	30.1	27.2	23.8	19.5		
	1年古米（5年産）	9.8	5.6	3.2	1.5	1.0	0.7	0.5	0.3	0.3	0.3		
	出荷段階	6.1	3.4	3.9	12.3	19.3	26.5	22.9	19.8	16.6	13.2		
	6年産米		0.5	2.4	11.8	19.0	26.3	22.8	19.7	16.6	13.1		
	1年古米（5年産）	6.1	3.0	1.5	0.4	0.3	0.2	0.1	0.1	0.0	0.0		
	販売段階	4.1	3.8	3.8	9.6	9.7	8.8	8.0	8.0	7.7	6.7		
	6年産米		0.9	1.8	8.2	8.7	8.0	7.4	7.5	7.3	6.3		
	1年古米（5年産）	3.8	2.6	1.8	1.1	0.7	0.5	0.4	0.3	0.2	0.2		
大分	出荷＋販売段階	4.1	3.0	3.6	7.9	12.8	12.4	11.2	9.9	8.9	7.3		
	6年産米		0.4	2.1	7.1	12.2	12.0	10.9	9.6	8.6	7.1		
	1年古米（5年産）	4.0	2.5	1.4	0.8	0.6	0.4	0.3	0.3	0.3	0.2		
	出荷段階	2.4	1.6	1.8	4.0	7.7	7.5	6.7	5.8	5.0	4.0		
	6年産米		0.2	1.2	3.8	7.6	7.4	6.6	5.8	5.0	4.0		
	1年古米（5年産）	2.4	1.3	0.6	0.2	0.1	0.1	0.1	0.1	0.1	0.0		
	販売段階	1.7	1.5	1.8	3.9	5.1	4.9	4.5	4.1	3.9	3.3		
	6年産米		0.2	0.9	3.3	4.6	4.6	4.2	3.9	3.6	3.1		
	1年古米（5年産）	1.6	1.2	0.8	0.6	0.4	0.3	0.2	0.2	0.2	0.1		
宮崎	出荷＋販売段階	4.8	3.9	2.3	6.7	7.1	6.8	6.4	5.3	4.1	3.1		
	6年産米	3.9	3.2	1.9	6.6	7.1	6.7	6.4	5.2	4.0	3.1		
	1年古米（5年産）	0.9	0.6	0.3	0.1	0.1	0.1	0.1	0.0	0.0	0.0		
	出荷段階	2.3	0.8	0.2	3.9	4.3	4.4	4.6	3.7	3.0	2.1		
	6年産米	2.0	0.7	0.2	3.8	4.3	4.4	4.6	3.6	3.0	2.1		
	1年古米（5年産）	0.3	0.2	0.0	0.0	0.0	0.0	0.0	0.0	0.0	0.0		
	販売段階	2.5	3.0	2.1	2.8	2.8	2.3	1.9	1.6	1.0	0.9		
	6年産米	1.9	2.6	1.8	2.7	2.7	2.3	1.8	1.6	1.0	0.9		
	1年古米（5年産）	0.6	0.5	0.3	0.1	0.0	0.1	0.0	0.0	0.0	0.0		
鹿児島	出荷＋販売段階	5.0	4.0	2.6	8.4	11.8	11.8	11.2	11.4	10.6	8.8		
	6年産米	0.6	1.5	1.0	7.3	10.9	10.9	10.4	10.6	9.8	8.0		
	1年古米（5年産）	3.6	1.9	1.1	0.8	0.7	0.6	0.6	0.6	0.6	0.6		
	出荷段階	3.7	2.5	1.4	6.6	10.0	9.9	9.6	9.8	9.2	7.6		
	6年産米	0.2	0.5	0.3	5.7	9.1	9.1	8.8	9.1	8.6	7.0		
	1年古米（5年産）	3.0	1.5	0.6	0.6	0.6	0.5	0.5	0.5	0.5	0.5		
	販売段階	1.4	1.5	1.2	1.8	1.9	1.9	1.7	1.6	1.3	1.1		
	6年産米	0.4	0.9	0.7	1.6	1.7	1.8	1.6	1.5	1.3	1.1		
	1年古米（5年産）	0.6	0.4	0.4	0.2	0.1	0.1	0.1	0.0	0.0	0.0		
沖縄	出荷＋販売段階	0.5	0.2	0.2	0.1	0.1	0.1	0.0	0.0	0.0	0.0		
	6年産米	0.5	0.2	0.2	0.1	0.1	0.1	0.0	0.0	0.0	0.0		
	1年古米（5年産）												
	出荷段階	0.2	0.2	0.1	0.1	0.1	0.0	0.0	0.0				
	6年産米	0.2	0.2	0.1	0.1	0.1	0.0	0.0	0.0				
	1年古米（5年産）												
	販売段階	0.2	0.1	0.0	0.0	0.0	0.0	0.0	0.0	0.0	0.0		
	6年産米	0.2	0.1	0.0	0.0	0.0	0.0	0.0	0.0	0.0	0.0		
	1年古米（5年産）												

※本表の注意点は「在庫-6」の脚注を参照。

2　米の在庫情報

令和4･5年産の産地別民間在庫の推移(うるち米)

（北海道から秋田）

（単位：千玄米トン）

		5年7月	8月	9月	10月	11月	12月	6年1月	2月	3月	4月	5月	6月
北海道	出荷＋販売段階	126.6	91.0	180.6	259.1	284.2	280.6	278.9	242.5	211.4	178.1	144.2	113.2
	5年産米			118.5	203.7	239.7	245.3	251.9	223.4	197.0	167.2	136.6	107.2
	1年古米（4年産）	112.6	79.8	54.0	48.6	38.6	30.7	23.4	16.4	12.7	9.8	6.8	5.5
	出荷段階	96.4	66.9	144.5	198.6	226.5	221.3	227.2	198.7	168.8	139.6	113.9	87.5
	5年産米			98.5	166.5	200.9	203.0	213.3	189.1	162.8	135.4	110.8	85.1
	1年古米（4年産）	87.0	59.5	40.6	28.2	22.7	16.0	12.1	8.3	5.2	3.7	2.8	2.2
	販売段階	30.2	24.1	36.1	60.5	57.7	59.4	51.6	43.8	42.6	38.5	30.3	25.7
	5年産米			19.9	37.3	38.8	42.3	38.6	34.3	34.2	31.8	25.8	22.1
	1年古米（4年産）	25.7	20.3	13.3	20.4	15.9	14.7	11.3	8.2	7.5	6.1	4.1	3.4
青森	出荷＋販売段階	62.5	46.6	101.2	138.6	147.0	144.1	133.2	110.9	97.7	81.8	66.8	52.6
	5年産米			67.5	110.5	124.9	128.0	121.3	102.7	90.9	78.0	64.8	51.4
	1年古米（4年産）	58.6	43.4	31.2	26.2	20.7	15.1	11.2	7.8	6.5	3.7	1.9	1.1
	出荷段階	48.4	34.7	89.5	119.8	128.5	124.9	113.6	93.4	77.6	62.8	51.7	36.8
	5年産米			65.0	101.5	114.0	115.0	106.6	88.6	74.6	61.3	50.9	36.4
	1年古米（4年産）	46.0	32.8	23.1	17.3	14.0	9.5	6.8	4.8	3.1	1.4	0.8	0.4
	販売段階	14.1	11.9	11.7	18.8	18.4	19.2	19.6	17.5	20.1	19.1	15.2	15.8
	5年産米			2.5	9.0	10.9	13.0	14.7	14.1	16.4	16.6	13.9	15.0
	1年古米（4年産）	12.6	10.6	8.0	8.9	6.7	5.6	4.4	3.1	3.5	2.2	1.1	0.7
岩手	出荷＋販売段階	62.0	46.2	52.4	109.9	123.0	135.4	125.9	114.2	102.5	88.8	75.6	63.4
	5年産米			22.0	83.7	99.7	117.3	110.8	102.2	92.1	82.1	70.9	59.7
	1年古米（4年産）	57.4	42.7	27.4	23.6	19.5	15.2	12.7	10.2	9.0	5.7	4.0	3.3
	出荷段階	55.6	40.5	43.6	93.4	105.6	118.6	111.2	100.3	87.9	74.4	64.2	50.2
	5年産米			19.5	74.5	89.1	106.1	100.6	92.0	82.5	71.4	62.0	48.6
	1年古米（4年産）	51.7	37.3	21.4	16.6	14.5	11.1	9.5	7.4	4.8	2.6	1.8	1.5
	販売段階	6.4	5.7	8.8	16.5	17.4	16.8	14.7	13.9	14.5	14.4	11.5	13.2
	5年産米			2.5	9.2	10.6	11.2	10.3	10.1	9.6	10.7	8.9	11.1
	1年古米（4年産）	5.7	5.4	6.0	7.0	5.0	4.1	3.2	2.8	4.2	3.1	2.2	1.8
宮城	出荷＋販売段階	85.5	69.7	116.5	172.3	163.8	168.7	159.6	144.4	136.8	112.9	93.1	76.4
	5年産米		0.0	61.5	124.6	129.8	145.3	144.6	133.8	125.2	107.2	89.3	73.7
	1年古米（4年産）	79.5	64.6	50.1	43.3	30.2	20.7	13.2	9.8	11.1	5.4	3.6	2.7
	出荷段階	75.2	60.5	102.8	148.6	142.9	147.0	141.2	126.9	115.5	92.9	77.3	62.0
	5年産米		0.0	56.5	112.4	115.8	129.9	130.3	118.9	109.6	90.3	75.4	60.6
	1年古米（4年産）	71.2	57.1	43.4	33.6	24.9	15.6	9.9	7.5	5.7	2.5	1.8	1.3
	販売段階	10.4	9.2	13.7	23.7	20.9	21.7	18.4	17.5	21.3	20.0	15.8	14.4
	5年産米		0.0	5.0	12.2	14.0	15.4	14.3	14.8	15.7	16.9	13.9	13.0
	1年古米（4年産）	8.4	7.5	6.7	9.7	5.3	5.2	3.3	2.2	5.4	2.9	1.8	1.3
秋田	出荷＋販売段階	73.3	48.8	113.4	229.7	230.4	229.3	206.0	179.7	151.7	124.0	96.4	72.2
	5年産米			83.4	206.5	208.1	211.6	191.2	167.8	143.9	118.1	91.8	68.7
	1年古米（4年産）	62.7	40.0	22.6	17.3	13.8	11.3	9.3	7.6	4.4	3.4	2.5	2.0
	出荷段階	62.1	39.6	100.6	208.3	204.2	202.3	182.7	158.4	128.1	100.1	77.6	55.9
	5年産米			76.8	190.5	189.9	191.0	173.3	150.7	123.6	97.7	75.6	54.3
	1年古米（4年産）	53.1	31.8	17.3	12.7	10.0	8.2	6.9	5.8	3.0	1.3	1.1	0.9
	販売段階	11.1	9.2	12.8	21.4	26.2	26.9	23.3	21.2	23.6	23.9	18.8	16.3
	5年産米			6.6	16.0	18.2	20.6	17.9	17.0	20.3	20.4	16.2	14.4
	1年古米（4年産）	9.6	8.2	5.3	4.7	3.8	3.0	2.4	1.9	1.4	2.1	1.4	1.1

資料：　農林水産省「米穀の取引に関する報告」

注：1　水稲うるちもみ及び水稲うるち玄米（醸造用玄米を含む。）の月末在庫量（玄米換算）の値である。
　　2　出荷段階は、全農、道県経済連、県単一農協、道県出荷団体（年間の玄米仕入数量が5,000トン以上）、出荷業者（年間の玄米仕入量が500トン以上）である。
　　3　販売段階は、米穀の販売の事業を行う者（年間の玄米仕入量が4,000トン以上）である。

（山形から埼玉）

（単位：千玄米トン）

		5年7月	8月	9月	10月	11月	12月	6年1月	2月	3月	4月	5月	6月
山形	出荷＋販売段階	79.4	61.0	102.7	171.5	181.2	184.8	168.1	155.3	137.7	118.4	94.9	76.6
	5年産米		0.0	58.1	132.7	148.6	161.5	150.0	140.5	122.9	107.2	86.8	70.1
	1年古米（4年産）	73.9	56.6	41.1	35.8	29.3	20.3	15.2	12.2	12.4	9.1	6.3	5.1
	出荷段階	67.8	50.4	91.0	151.2	159.6	164.8	150.4	137.9	117.8	98.6	77.9	61.0
	5年産米			55.6	123.1	137.8	149.9	139.3	130.2	111.7	94.4	75.7	59.4
	1年古米（4年産）	64.8	48.0	33.7	26.7	20.4	13.6	9.8	6.5	5.1	3.3	1.4	1.1
	販売段階	11.6	10.7	11.7	20.2	21.6	20.0	17.6	17.4	19.8	19.8	17.0	15.6
	5年産米		0.0	2.6	9.6	10.8	11.6	10.7	10.3	11.2	12.8	11.1	10.6
	1年古米（4年産）	9.1	8.6	7.4	9.1	9.0	6.7	5.3	5.7	7.3	5.8	4.9	4.1
福島	出荷＋販売段階	73.5	55.9	69.4	176.7	180.2	174.2	159.4	142.8	127.5	111.4	93.7	79.2
	5年産米		0.0	26.3	138.3	147.0	154.5	146.4	135.1	121.8	107.5	90.7	76.6
	1年古米（4年産）	71.0	53.9	41.5	37.0	32.0	18.9	12.3	7.0	5.1	3.5	2.7	2.4
	出荷段階	56.4	40.5	52.5	146.9	148.4	141.8	129.4	115.0	99.3	86.0	71.0	57.6
	5年産米			24.0	121.4	125.4	130.0	121.6	111.0	97.2	84.7	70.1	56.7
	1年古米（4年産）	55.3	39.8	27.9	24.9	22.5	11.6	7.6	3.8	2.0	1.2	1.0	0.9
	販売段階	17.1	15.4	16.9	29.8	31.8	32.4	30.0	27.8	28.2	25.3	22.7	21.6
	5年産米		0.0	2.3	16.9	21.6	24.5	24.7	24.1	24.6	22.8	20.6	19.9
	1年古米（4年産）	15.7	14.2	13.6	12.1	9.5	7.3	4.7	3.2	3.2	2.3	1.7	1.5
茨城	出荷＋販売段階	46.3	54.9	125.7	136.1	134.7	124.8	110.4	97.3	84.5	70.3	54.2	41.3
	5年産米		21.2	99.8	115.0	114.3	107.7	95.9	85.0	74.1	58.3	43.7	32.3
	1年古米（4年産）	35.6	24.6	18.3	15.1	12.2	10.2	8.7	7.7	6.8	9.3	8.2	7.2
	出荷段階	32.1	36.5	89.4	96.3	93.9	87.4	79.0	69.3	58.4	43.6	31.0	20.9
	5年産米		13.8	72.4	83.6	83.7	78.4	71.2	62.6	52.4	38.3	26.4	17.0
	1年古米（4年産）	22.9	14.9	10.7	7.8	6.4	5.8	5.2	4.8	4.4	4.1	3.6	3.1
	販売段階	14.2	18.4	36.3	39.8	40.7	37.4	31.4	27.9	26.0	26.8	23.2	20.4
	5年産米		7.4	27.5	31.4	30.6	29.2	24.7	22.4	21.7	20.0	17.3	15.3
	1年古米（4年産）	12.6	9.7	7.6	7.3	5.7	4.4	3.5	3.0	2.4	5.3	4.6	4.1
栃木	出荷＋販売段階	73.1	58.2	122.5	149.3	153.1	151.9	139.2	126.9	118.9	104.7	88.4	72.6
	5年産米		0.1	76.8	113.3	126.0	132.5	125.5	117.9	111.3	97.6	83.0	68.6
	1年古米（4年産）	57.4	45.2	35.1	27.3	20.4	15.2	11.1	7.4	6.6	5.7	4.2	3.0
	出荷段階	58.4	46.8	103.1	120.9	126.1	125.7	116.3	105.7	90.9	77.7	65.8	53.9
	5年産米		0.1	66.6	94.0	105.8	112.6	107.5	100.2	87.5	75.4	63.9	52.5
	1年古米（4年産）	45.2	35.8	27.6	19.8	14.9	10.0	7.3	4.6	2.6	1.8	1.3	1.0
	販売段階	14.7	11.4	19.4	28.4	27.0	26.2	22.9	21.2	28.1	27.0	22.7	18.7
	5年産米		0.0	10.2	19.3	20.1	19.9	18.0	17.7	23.7	22.2	19.1	16.2
	1年古米（4年産）	12.2	9.5	7.5	7.5	5.4	5.2	3.8	2.9	3.9	3.9	2.9	2.0
群馬	出荷＋販売段階	11.4	9.0	6.7	6.5	15.1	19.3	20.2	19.8	17.6	15.2	12.0	8.8
	5年産米			0.0	2.0	11.9	17.3	19.0	18.8	17.2	14.9	11.7	8.6
	1年古米（4年産）	9.6	7.6	5.5	3.4	2.3	1.4	0.8	0.6	0.1	0.1	0.1	0.0
	出荷段階	8.8	6.9	5.1	4.9	13.2	17.0	17.6	16.7	15.1	12.4	9.2	6.5
	5年産米				1.7	11.1	15.8	17.0	16.2	15.1	12.4	9.2	6.5
	1年古米（4年産）	7.6	6.1	4.4	2.6	1.7	0.9	0.7	0.5				
	販売段階	2.5	2.1	1.7	1.6	1.8	2.3	2.6	3.1	2.6	2.9	2.8	2.3
	5年産米			0.0	0.3	0.8	1.4	2.0	2.6	2.1	2.5	2.5	2.1
	1年古米（4年産）	1.9	1.6	1.2	0.8	0.6	0.5	0.1	0.1	0.1	0.1	0.1	0.0
埼玉	出荷＋販売段階	16.4	13.2	20.7	27.3	34.3	34.3	31.2	27.3	22.2	18.3	13.9	10.4
	5年産米		0.6	11.2	18.6	25.4	27.0	25.4	22.8	18.7	14.9	11.5	8.6
	1年古米（4年産）	12.0	8.6	5.9	5.8	4.9	4.1	3.3	2.7	2.1	2.2	1.5	1.0
	出荷段階	12.8	9.7	16.0	19.9	25.5	26.4	24.4	21.6	16.4	12.6	9.0	6.1
	5年産米		0.1	8.8	13.8	20.2	21.9	20.8	18.5	13.9	10.6	7.6	5.2
	1年古米（4年産）	8.4	5.7	3.7	3.3	3.0	2.7	2.4	2.2	1.8	1.4	0.9	0.5
	販売段階	3.7	3.5	4.7	7.5	8.9	8.0	6.8	5.7	5.8	5.7	4.9	4.3
	5年産米		0.4	2.4	4.8	5.3	5.1	4.7	4.3	4.8	4.3	3.8	3.5
	1年古米（4年産）	3.6	2.9	2.2	2.5	1.9	1.4	0.9	0.6	0.3	0.8	0.6	0.4

（千葉から静岡）

（単位：千玄米トン）

		5年7月	8月	9月	10月	11月	12月	6年1月	2月	3月	4月	5月	6月
千葉	出荷＋販売段階	13.4	51.7	83.1	79.0	71.8	64.0	56.3	49.0	40.5	32.3	23.9	14.7
	5年産米	0.0	43.9	78.3	75.6	69.0	62.2	55.1	47.9	39.7	31.7	23.3	14.2
	1年古米（4年産）	10.9	5.8	3.5	2.3	1.8	1.1	0.7	0.5	0.4	0.3	0.2	0.2
	出荷段階	6.7	41.4	67.7	63.5	57.8	51.1	45.7	39.2	31.3	23.6	16.4	8.1
	5年産米		39.1	66.6	62.7	57.2	50.8	45.6	39.2	31.3	23.5	16.3	8.1
	1年古米（4年産）	4.9	0.9	0.4	0.3	0.2	0.0	0.0	0.0	0.0	0.0	0.0	0.0
	販売段階	6.7	10.3	15.5	15.5	13.9	12.9	10.7	9.8	9.2	8.8	7.5	6.6
	5年産米	0.0	4.7	11.8	12.9	11.8	11.4	9.5	8.7	8.4	8.1	7.0	6.1
	1年古米（4年産）	5.9	4.9	3.1	2.0	1.6	1.1	0.7	0.5	0.4	0.2	0.2	0.2
東京	出荷＋販売段階	0.0	0.0	0.0	0.0	0.0	0.0	0.0	0.0	0.0	0.0	0.0	0.0
	5年産米				0.0	0.0	0.0	0.0	0.0	0.0	0.0	0.0	0.0
	1年古米（4年産）	0.0	0.0	0.0	0.0	0.0	0.0	0.0	0.0	0.0	0.0	0.0	0.0
	出荷段階												
	5年産米												
	1年古米（4年産）												
	販売段階	0.0	0.0	0.0	0.0	0.0	0.0	0.0	0.0	0.0	0.0	0.0	0.0
	5年産米				0.0	0.0	0.0	0.0	0.0	0.0	0.0	0.0	0.0
	1年古米（4年産）	0.0	0.0	0.0	0.0	0.0	0.0	0.0	0.0	0.0	0.0	0.0	0.0
神奈川	出荷＋販売段階	0.7	0.5	0.8	2.9	2.7	2.6	2.3	2.1	1.9	1.6	1.2	0.8
	5年産米			0.6	2.9	2.6	2.6	2.3	2.1	1.9	1.6	1.2	0.8
	1年古米（4年産）	0.7	0.5	0.2	0.0	0.0	0.0	0.0	0.0	0.0	0.0	0.0	0.0
	出荷段階	0.7	0.4	0.7	2.8	2.6	2.5	2.3	2.0	1.8	1.5	1.1	0.8
	5年産米			0.6	2.8	2.5	2.5	2.2	2.0	1.8	1.5	1.1	0.8
	1年古米（4年産）	0.7	0.4	0.1	0.0	0.0	0.0	0.0	0.0	0.0	0.0	0.0	0.0
	販売段階	0.1	0.1	0.1	0.1	0.1	0.1	0.1	0.1	0.0	0.1	0.1	0.0
	5年産米			0.0	0.1	0.1	0.1	0.1	0.1	0.0	0.1	0.1	0.0
	1年古米（4年産）	0.1	0.1	0.0	0.0	0.0							
山梨	出荷＋販売段階	2.2	1.6	2.8	4.5	4.4	5.3	5.0	4.1	3.4	3.0	2.6	2.2
	5年産米			1.5	3.5	3.5	4.7	4.5	3.7	3.2	2.8	2.5	2.2
	1年古米（4年産）	2.1	1.6	1.3	1.0	0.8	0.7	0.5	0.4	0.2	0.2	0.1	0.0
	出荷段階	1.9	1.3	2.6	4.3	4.0	4.8	4.5	3.6	2.8	2.4	2.1	1.8
	5年産米			1.5	3.4	3.2	4.3	4.1	3.3	2.7	2.4	2.1	1.8
	1年古米（4年産）	1.9	1.3	1.1	0.9	0.8	0.6	0.4	0.3	0.1	0.0	0.0	
	販売段階	0.3	0.3	0.2	0.3	0.4	0.5	0.5	0.5	0.6	0.6	0.5	0.4
	5年産米			0.0	0.1	0.3	0.4	0.4	0.4	0.4	0.4	0.4	0.4
	1年古米（4年産）	0.2	0.3	0.2	0.2	0.1	0.1	0.1	0.1	0.1	0.1	0.1	0.0
長野	出荷＋販売段階	32.3	27.0	38.1	70.2	79.2	75.8	68.7	60.2	54.8	46.6	38.2	33.1
	5年産米		0.0	16.7	49.3	62.8	62.7	58.7	52.9	48.2	42.7	36.8	32.9
	1年古米（4年産）	31.8	26.5	21.1	20.5	16.1	12.8	9.7	7.1	6.6	3.9	1.4	0.2
	出荷段階	28.9	24.0	34.0	60.7	70.6	68.0	62.0	54.5	47.9	40.5	33.8	27.5
	5年産米			15.4	45.6	58.1	58.1	54.6	49.0	44.2	38.6	33.2	27.4
	1年古米（4年産）	28.7	23.8	18.5	14.9	12.5	9.8	7.3	5.4	3.7	1.9	0.6	0.1
	販売段階	3.5	3.0	4.1	9.5	8.5	7.8	6.7	5.7	6.9	6.1	4.4	5.6
	5年産米		0.0	1.3	3.7	4.7	4.6	4.1	3.9	4.0	4.1	3.6	5.4
	1年古米（4年産）	3.0	2.7	2.5	5.6	3.6	3.0	2.3	1.7	2.9	2.0	0.8	0.1
静岡	出荷＋販売段階	4.2	6.3	16.7	22.3	22.0	19.8	17.7	14.2	11.7	9.0	6.4	4.7
	5年産米		3.5	14.8	21.1	21.3	19.3	17.3	14.0	11.5	8.9	6.4	4.7
	1年古米（4年産）	4.2	2.8	1.9	1.2	0.8	0.5	0.4	0.2	0.1	0.1	0.0	0.0
	出荷段階	1.0	2.1	9.4	14.1	14.4	13.2	11.9	9.6	7.9	5.9	4.1	1.3
	5年産米		1.6	9.0	13.8	14.2	13.0	11.9	9.6	7.9	5.9	4.1	1.3
	1年古米（4年産）	1.0	0.5	0.4	0.3	0.2	0.1						
	販売段階	3.2	4.2	7.2	8.2	7.6	6.7	5.8	4.6	3.8	3.1	2.4	3.5
	5年産米		1.9	5.8	7.3	7.1	6.3	5.4	4.4	3.6	3.0	2.3	3.4
	1年古米（4年産）	3.2	2.3	1.5	1.0	0.6	0.4	0.4	0.2	0.1	0.1	0.0	0.0

（新潟から愛知）

（単位：千玄米トン）

		5年7月	8月	9月	10月	11月	12月	6年1月	2月	3月	4月	5月	6月
新潟	出荷＋販売段階	88.0	65.0	238.9	296.5	298.4	271.5	245.3	216.2	186.1	154.2	123.2	96.3
	5年産米		1.9	194.5	259.8	266.1	243.8	222.6	197.7	171.5	142.7	113.8	88.6
	1年古米（4年産）	82.5	58.5	40.4	33.3	28.6	24.1	19.3	15.6	12.4	9.9	8.5	7.1
	出荷段階	73.8	53.2	215.2	262.8	264.4	237.4	215.5	188.6	159.7	127.9	102.5	77.7
	5年産米		1.6	178.7	233.8	239.2	215.7	196.7	173.7	148.3	119.3	95.3	71.5
	1年古米（4年産）	69.4	47.9	33.2	26.0	22.4	19.0	16.2	12.7	9.8	7.4	6.5	5.8
	販売段階	14.2	11.8	23.8	33.8	34.0	34.1	29.9	27.6	26.4	26.3	20.7	18.6
	5年産米		0.2	15.8	25.9	26.8	28.2	25.9	24.0	23.2	23.3	18.5	17.1
	1年古米（4年産）	13.0	10.6	7.2	7.3	6.2	5.0	3.1	2.9	2.6	2.5	1.9	1.3
富山	出荷＋販売段階	33.9	28.6	76.8	96.0	94.6	87.7	81.4	73.8	60.4	53.6	44.6	32.3
	5年産米		2.1	55.8	83.2	82.1	78.0	73.4	68.4	57.7	51.2	43.6	31.9
	1年古米（4年産）	32.9	25.9	20.6	12.6	12.3	9.6	7.8	5.3	2.6	2.4	1.0	0.3
	出荷段階	28.7	22.8	68.6	83.8	82.1	77.2	71.9	65.6	51.8	44.9	39.0	27.7
	5年産米		1.2	51.9	77.9	76.9	72.5	68.1	63.2	51.8	44.9	39.0	27.7
	1年古米（4年産）	28.7	21.6	16.7	5.9	5.2	4.7	3.8	2.4	0.0	0.0		
	販売段階	5.2	5.7	8.2	12.2	12.5	10.6	9.5	8.1	8.6	8.8	5.6	4.5
	5年産米		1.0	3.9	5.3	5.2	5.5	5.4	5.2	6.0	6.3	4.6	4.2
	1年古米（4年産）	4.2	4.2	3.9	6.7	7.1	4.9	4.0	2.9	2.6	2.4	1.0	0.3
石川	出荷＋販売段階	25.3	25.3	69.6	78.3	76.1	66.5	60.2	54.0	48.0	39.9	32.1	26.1
	5年産米		6.4	54.2	64.9	62.6	56.5	52.6	47.9	42.6	35.3	28.4	22.9
	1年古米（4年産）	18.5	13.3	10.4	9.0	7.0	4.4	2.9	2.1	2.3	2.4	2.1	1.9
	出荷段階	20.5	19.3	51.4	57.3	53.5	46.5	42.6	38.3	32.6	26.8	21.3	16.7
	5年産米		3.9	38.6	46.8	45.0	40.4	38.2	34.7	29.9	24.7	19.6	15.2
	1年古米（4年産）	14.7	10.6	8.5	6.8	5.1	3.4	2.2	1.6	1.2	1.1	1.0	0.9
	販売段階	4.8	6.0	18.2	21.0	22.6	20.0	17.6	15.7	15.4	13.1	10.7	9.4
	5年産米		2.5	15.6	18.1	17.6	16.1	14.4	13.1	12.7	10.7	8.8	7.8
	1年古米（4年産）	3.8	2.7	1.9	2.3	1.8	1.1	0.7	0.5	1.1	1.3	1.1	1.0
福井	出荷＋販売段階	16.2	20.4	45.2	57.8	51.3	46.4	41.3	36.0	31.1	25.8	19.9	15.5
	5年産米		9.7	38.0	53.3	48.2	44.0	40.2	35.1	30.6	25.5	19.6	15.3
	1年古米（4年産）	15.5	10.3	7.0	4.3	3.0	2.3	1.1	0.8	0.5	0.2	0.2	0.1
	出荷段階	12.2	12.1	29.3	41.5	36.5	32.7	28.7	25.0	21.7	17.5	13.1	9.9
	5年産米		3.9	24.3	38.9	34.4	31.1	28.1	24.6	21.6	17.5	13.1	9.9
	1年古米（4年産）	11.8	8.0	4.9	2.7	2.1	1.6	0.6	0.4	0.1			
	販売段階	4.0	8.2	15.9	16.3	14.8	13.7	12.6	11.0	9.5	8.3	6.8	5.6
	5年産米		5.7	13.7	14.5	13.8	12.9	12.1	10.5	9.0	8.0	6.6	5.4
	1年古米（4年産）	3.7	2.3	2.1	1.7	0.9	0.7	0.5	0.4	0.4	0.2	0.2	0.1
岐阜	出荷＋販売段階	17.0	15.4	15.9	21.5	29.3	34.2	31.4	29.8	25.2	21.1	15.7	11.6
	5年産米		1.1	5.1	13.0	23.9	30.7	28.7	27.7	23.5	19.8	14.9	10.9
	1年古米（4年産）	15.1	12.9	9.8	7.7	4.7	2.8	2.1	1.6	1.2	0.9	0.7	0.6
	出荷段階	13.6	11.2	11.9	16.0	23.9	29.2	26.5	25.3	20.8	17.3	12.5	8.4
	5年産米		0.8	4.0	10.7	21.0	27.6	25.4	24.6	20.2	16.7	12.2	8.2
	1年古米（4年産）	12.5	9.6	7.5	4.9	2.5	1.3	0.8	0.5	0.4	0.3	0.2	0.2
	販売段階	3.4	4.3	4.0	5.5	5.4	5.0	4.9	4.5	4.4	3.8	3.3	3.2
	5年産米		0.4	1.1	2.3	2.9	3.2	3.3	3.2	3.3	3.0	2.7	2.8
	1年古米（4年産）	2.6	3.3	2.3	2.7	2.2	1.5	1.3	1.1	0.9	0.6	0.5	0.4
愛知	出荷＋販売段階	12.5	11.3	18.0	24.5	32.3	34.9	31.1	27.5	24.4	19.2	15.0	11.7
	5年産米		2.1	11.8	20.6	29.2	32.5	29.2	26.0	23.3	18.5	14.5	11.3
	1年古米（4年産）	12.1	8.9	5.9	3.6	2.9	2.1	1.7	1.3	0.9	0.5	0.3	0.2
	出荷段階	10.2	9.0	13.9	18.2	25.3	28.3	26.0	23.0	20.3	16.0	12.7	9.5
	5年産米		1.5	9.6	17.2	24.5	27.6	25.3	22.5	20.3	16.0	12.7	9.5
	1年古米（4年産）	10.2	7.4	4.3	1.0	0.8	0.7	0.6	0.6	0.0			
	販売段階	2.3	2.3	4.0	6.3	7.0	6.6	5.1	4.4	4.1	3.2	2.3	2.2
	5年産米		0.6	2.2	3.4	4.7	4.9	3.9	3.5	3.1	2.5	1.8	1.8
	1年古米（4年産）	1.9	1.4	1.5	2.6	2.1	1.5	1.0	0.7	0.9	0.5	0.3	0.2

（三重から奈良）

（単位：千玄米トン）

		5年7月	8月	9月	10月	11月	12月	6年1月	2月	3月	4月	5月	6月
三重	出荷＋販売段階	8.0	15.8	38.6	42.5	39.1	34.9	30.9	26.9	22.4	18.0	13.1	8.7
	5年産米		11.0	35.0	39.6	36.7	32.9	29.3	25.6	21.5	17.3	12.5	8.4
	1年古米（4年産）	6.7	3.7	2.7	2.1	1.7	1.4	1.0	0.9	0.6	0.5	0.4	0.3
	出荷段階	4.6	11.4	32.1	35.2	32.2	28.5	25.3	21.8	17.1	13.1	9.0	5.3
	5年産米		9.1	30.4	34.1	31.4	27.7	24.7	21.3	16.9	13.1	9.0	5.2
	1年古米（4年産）	4.1	2.0	1.4	0.9	0.7	0.6	0.5	0.4	0.1	0.0	0.0	0.0
	販売段階	3.4	4.4	6.5	7.3	6.9	6.3	5.6	5.1	5.4	4.9	4.1	3.5
	5年産米		1.9	4.6	5.4	5.3	5.1	4.6	4.3	4.6	4.3	3.6	3.1
	1年古米（4年産）	2.6	1.8	1.3	1.2	1.0	0.7	0.5	0.5	0.5	0.4	0.3	0.2
滋賀	出荷＋販売段階	19.7	16.8	53.9	56.1	55.5	51.2	46.1	40.9	35.4	28.1	21.9	16.2
	5年産米		2.8	40.1	44.7	45.7	43.1	39.1	34.9	30.4	24.1	18.7	13.6
	1年古米（4年産）	18.6	13.2	13.1	10.9	9.3	7.7	6.7	5.7	4.7	3.8	3.0	2.6
	出荷段階	14.7	12.6	44.2	46.4	46.5	42.9	38.5	34.4	29.3	22.8	17.5	11.5
	5年産米		2.4	37.9	41.2	42.0	39.4	35.3	31.6	27.0	21.1	16.2	10.2
	1年古米（4年産）	14.5	10.0	6.2	5.1	4.4	3.5	3.2	2.8	2.2	1.8	1.4	1.2
	販売段階	5.0	4.2	9.7	9.7	9.1	8.3	7.6	6.6	6.1	5.3	4.3	4.8
	5年産米		0.4	2.3	3.5	3.7	3.7	3.7	3.3	3.3	3.1	2.6	3.3
	1年古米（4年産）	4.1	3.1	6.8	5.8	4.9	4.1	3.6	2.9	2.5	2.1	1.7	1.4
京都	出荷＋販売段階	4.0	2.4	8.2	10.9	11.0	10.4	8.9	7.4	6.1	4.7	3.3	2.6
	5年産米		0.1	6.9	10.3	10.7	10.2	8.7	7.3	6.0	4.6	3.3	2.6
	1年古米（4年産）	4.0	2.3	1.3	0.6	0.3	0.2	0.2	0.1	0.1	0.1	0.1	0.0
	出荷段階	3.2	1.6	7.4	9.9	10.0	9.3	7.9	6.4	5.3	3.9	2.7	2.0
	5年産米		0.1	6.7	9.8	10.0	9.3	7.9	6.4	5.3	3.9	2.7	2.0
	1年古米（4年産）	3.2	1.6	0.8	0.1	0.0	0.0	0.0					
	販売段階	0.8	0.7	0.8	1.0	0.9	1.0	1.0	0.9	0.8	0.8	0.6	0.6
	5年産米		0.0	0.2	0.5	0.6	0.9	0.8	0.8	0.7	0.7	0.6	0.6
	1年古米（4年産）	0.7	0.7	0.5	0.4	0.3	0.2	0.2	0.1	0.1	0.1	0.1	0.0
大阪	出荷＋販売段階	0.8	0.6	0.7	0.7	0.8	1.9	2.3	2.0	1.2	1.0	0.7	0.5
	5年産米			0.3	0.5	0.6	1.8	2.2	2.0	1.2	1.0	0.7	0.5
	1年古米（4年産）	0.8	0.6	0.4	0.2	0.1	0.1	0.1	0.0	0.0			
	出荷段階	0.7	0.5	0.6	0.5	0.7	1.8	2.0	1.7	1.0	0.8	0.6	0.4
	5年産米			0.3	0.5	0.6	1.8	1.9	1.7	1.0	0.8	0.6	0.4
	1年古米（4年産）	0.7	0.5	0.3	0.1	0.1	0.0	0.0	0.0				
	販売段階	0.2	0.1	0.1	0.2	0.2	0.1	0.3	0.3	0.3	0.2	0.2	0.1
	5年産米				0.0	0.0	0.1	0.3	0.3	0.3	0.2	0.2	0.1
	1年古米（4年産）	0.1	0.1	0.1	0.1	0.1	0.0	0.0	0.0	0.0			
兵庫	出荷＋販売段階	18.2	14.2	26.1	37.7	46.6	45.2	39.0	36.4	33.4	28.4	23.5	20.1
	5年産米		0.0	15.8	31.8	42.2	42.4	36.9	34.9	32.3	27.6	22.9	19.6
	1年古米（4年産）	17.6	13.8	10.0	5.7	4.3	2.8	2.1	1.5	1.2	0.8	0.7	0.5
	出荷段階	14.8	11.3	22.6	32.9	41.9	40.8	35.0	32.9	29.9	25.2	20.8	16.5
	5年産米			14.8	29.1	39.1	39.2	33.8	32.2	29.5	24.9	20.6	16.3
	1年古米（4年産）	14.8	11.3	7.8	3.8	2.8	1.6	1.1	0.7	0.5	0.3	0.2	0.2
	販売段階	3.4	2.9	3.4	4.8	4.7	4.4	4.1	3.5	3.5	3.3	2.7	3.6
	5年産米		0.0	1.0	2.7	3.1	3.2	3.0	2.7	2.8	2.7	2.3	3.3
	1年古米（4年産）	2.9	2.5	2.2	1.9	1.5	1.2	1.0	0.9	0.7	0.6	0.4	0.3
奈良	出荷＋販売段階	5.8	4.7	4.7	9.5	11.7	11.3	10.2	9.2	7.7	6.3	5.1	3.9
	5年産米			1.1	6.7	9.3	9.3	8.6	7.9	6.8	5.7	4.7	3.6
	1年古米（4年産）	5.1	4.1	3.1	2.5	2.2	1.8	1.5	1.2	0.8	0.6	0.5	0.3
	出荷段階	4.5	3.7	3.8	7.9	9.8	9.5	8.8	7.9	5.1	4.3	3.6	2.8
	5年産米			1.0	5.7	8.0	8.1	7.6	6.9	5.1	4.3	3.6	2.8
	1年古米（4年産）	3.9	3.2	2.5	2.1	1.8	1.4	1.2	1.0				
	販売段階	1.3	1.0	0.9	1.7	1.9	1.7	1.4	1.3	2.6	2.0	1.6	1.1
	5年産米			0.1	0.9	1.3	1.2	1.1	1.0	1.8	1.4	1.1	0.8
	1年古米（4年産）	1.1	0.9	0.6	0.4	0.3	0.4	0.2	0.2	0.8	0.6	0.5	0.3

（和歌山から山口）

（単位：千玄米トン）

		5年7月	8月	9月	10月	11月	12月	6年1月	2月	3月	4月	5月	6月
和歌山	出荷＋販売段階	1.3	1.1	1.4	2.3	2.2	2.2	2.0	1.7	1.5	1.2	1.0	0.8
	5年産米			0.6	1.7	1.8	1.9	1.8	1.6	1.4	1.2	1.0	0.8
	1年古米（4年産）	1.0	0.8	0.6	0.5	0.4	0.2	0.1	0.1	0.0	0.0	0.0	0.0
	出荷段階			0.6	1.5	1.5	1.4	1.3	1.1	1.0	0.8	0.6	0.5
	5年産米			0.6	1.5	1.5	1.4	1.3	1.1	1.0	0.8	0.6	0.5
	1年古米（4年産）												
	販売段階	1.3	1.1	0.8	0.8	0.8	0.8	0.7	0.6	0.5	0.4	0.4	0.3
	5年産米			0.1	0.2	0.3	0.6	0.5	0.5	0.4	0.4	0.4	0.3
	1年古米（4年産）	1.0	0.8	0.6	0.5	0.4	0.2	0.1	0.1	0.0	0.0	0.0	0.0
鳥取	出荷＋販売段階	9.6	6.7	11.5	21.6	21.3	25.8	23.0	21.2	19.7	16.1	12.3	10.5
	5年産米		0.1	6.7	18.1	18.8	23.8	21.4	20.0	18.4	15.1	12.0	10.3
	1年古米（4年産）	9.1	6.3	4.6	3.4	2.5	2.0	1.6	1.2	1.3	1.0	0.3	0.2
	出荷段階	8.1	5.6	10.3	18.5	18.6	23.4	19.9	18.3	16.4	13.2	10.3	8.1
	5年産米		0.1	6.3	16.2	16.7	21.7	18.7	17.3	15.7	12.7	10.2	8.0
	1年古米（4年産）	7.8	5.3	3.9	2.3	1.8	1.6	1.2	1.0	0.7	0.5	0.1	0.1
	販売段階	1.5	1.1	1.1	3.0	2.8	2.5	3.1	2.9	3.3	2.9	2.0	2.4
	5年産米			0.4	1.9	2.1	2.1	2.8	2.7	2.8	2.4	1.8	2.3
	1年古米（4年産）	1.3	1.0	0.7	1.1	0.7	0.4	0.3	0.2	0.6	0.5	0.1	0.1
島根	出荷＋販売段階	11.6	9.1	18.3	25.7	24.1	26.7	25.2	21.9	18.1	15.7	12.3	9.0
	5年産米		0.4	12.5	21.8	21.0	24.4	23.2	20.3	17.6	14.6	11.5	8.4
	1年古米（4年産）	10.8	8.0	5.3	3.6	2.8	2.0	1.7	1.4	0.4	1.0	0.8	0.6
	出荷段階	9.5	7.0	16.1	21.5	19.9	23.0	21.9	19.2	15.6	12.6	9.7	6.4
	5年産米		0.4	11.4	19.7	18.5	21.9	20.8	18.3	15.6	12.6	9.7	6.4
	1年古米（4年産）	9.0	6.2	4.4	1.8	1.3	1.1	1.0	0.9	0.0			
	販売段階	2.1	2.1	2.2	4.2	4.2	3.7	3.3	2.7	2.5	3.1	2.6	2.6
	5年産米		0.0	1.1	2.2	2.4	2.5	2.3	2.0	2.0	2.0	1.8	1.9
	1年古米（4年産）	1.8	1.8	0.9	1.8	1.4	0.9	0.7	0.5	0.4	1.0	0.8	0.6
岡山	出荷＋販売段階	18.2	13.1	15.1	27.7	36.9	37.9	35.2	35.4	32.6	27.6	22.2	18.4
	5年産米		0.0	7.3	22.1	33.0	34.9	32.7	33.5	30.7	26.1	21.0	17.4
	1年古米（4年産）	17.9	12.8	7.7	5.6	3.9	3.0	2.4	1.9	1.9	1.4	1.1	0.9
	出荷段階	13.3	9.7	10.9	22.1	30.8	30.9	28.6	29.5	25.0	21.1	16.7	13.6
	5年産米		0.0	6.1	19.3	29.0	29.5	27.4	28.5	24.5	20.8	16.5	13.4
	1年古米（4年産）	13.3	9.6	4.9	2.8	1.8	1.4	1.2	1.0	0.5	0.3	0.2	0.2
	販売段階	4.9	3.4	4.2	5.6	6.2	7.0	6.6	5.9	7.6	6.5	5.5	4.8
	5年産米		0.0	1.2	2.8	4.0	5.4	5.4	5.0	6.2	5.3	4.5	4.0
	1年古米（4年産）	4.6	3.2	2.8	2.7	2.1	1.6	1.2	0.9	1.4	1.1	0.9	0.7
広島	出荷＋販売段階	14.2	10.2	26.8	49.1	47.9	40.5	40.2	28.8	24.1	20.0	15.9	11.6
	5年産米		0.2	19.6	44.4	44.2	37.7	38.0	27.0	22.8	19.0	15.0	10.9
	1年古米（4年産）	12.6	9.0	6.3	4.1	3.2	2.3	1.8	1.4	1.1	0.8	0.7	0.5
	出荷段階	9.2	6.6	22.7	42.3	41.9	34.8	34.8	23.9	19.5	16.2	12.6	7.9
	5年産米		0.1	18.4	41.3	41.1	34.5	34.8	23.9	19.5	16.2	12.6	7.9
	1年古米（4年産）	9.2	6.4	4.2	1.1	0.8	0.3	0.0	0.0	0.0	0.0	0.0	0.0
	販売段階	5.0	3.6	4.1	6.8	6.0	5.6	5.3	4.9	4.6	3.8	3.3	3.7
	5年産米		0.0	1.2	3.1	3.1	3.2	3.2	3.2	3.3	2.8	2.5	3.0
	1年古米（4年産）	3.4	2.6	2.1	3.0	2.4	2.0	1.8	1.4	1.1	0.8	0.7	0.5
山口	出荷＋販売段階	18.0	14.5	22.7	35.0	36.3	34.7	30.9	27.0	23.6	19.7	15.5	12.3
	5年産米		0.4	12.1	26.1	27.2	27.4	24.8	22.1	19.8	16.5	13.3	11.3
	1年古米（4年産）	14.0	10.7	7.7	6.5	5.0	3.7	2.9	2.2	1.6	1.6	1.2	0.6
	出荷段階	15.5	12.2	20.4	31.6	30.9	29.7	26.8	23.8	20.2	16.4	13.0	9.6
	5年産米		0.3	11.5	24.6	25.4	25.5	23.3	21.0	18.2	15.0	12.1	9.1
	1年古米（4年産）	11.8	8.6	6.4	4.6	3.5	2.5	1.9	1.5	0.9	0.6	0.4	0.3
	販売段階	2.5	2.3	2.3	3.4	5.4	5.0	4.1	3.2	3.5	3.3	2.5	2.7
	5年産米		0.1	0.6	1.5	1.8	2.0	1.5	1.1	1.6	1.4	1.2	2.1
	1年古米（4年産）	2.2	2.0	1.4	1.9	1.5	1.3	1.0	0.7	0.7	1.0	0.7	0.4

（徳島から佐賀）

（単位：千玄米トン）

		5年7月	8月	9月	10月	11月	12月	6年1月	2月	3月	4月	5月	6月
徳島	出荷＋販売段階	1.8	7.8	11.8	10.3	9.2	7.6	6.3	4.8	3.7	2.8	2.0	1.4
	5年産米		6.8	11.0	9.8	8.8	7.2	6.1	4.6	3.6	2.7	2.0	1.4
	1年古米（4年産）	1.6	0.9	0.6	0.4	0.3	0.3	0.2	0.2	0.1	0.1	0.0	0.0
	出荷段階	0.7	6.0	9.2	7.8	6.8	5.6	4.6	3.2	2.4	1.8	1.3	0.8
	5年産米		5.6	9.1	7.7	6.7	5.5	4.6	3.2	2.4	1.8	1.3	0.8
	1年古米（4年産）	0.6	0.3	0.0	0.0	0.0	0.0						
	販売段階	1.1	1.8	2.6	2.6	2.4	2.1	1.7	1.6	1.3	1.0	0.7	0.6
	5年産米		1.1	1.9	2.2	2.1	1.8	1.5	1.4	1.2	0.9	0.7	0.6
	1年古米（4年産）	1.0	0.6	0.6	0.3	0.3	0.3	0.2	0.2	0.1	0.1	0.0	0.0
香川	出荷＋販売段階	6.3	4.1	5.3	12.1	17.8	16.1	14.4	12.6	9.2	7.3	6.5	4.7
	5年産米		0.2	2.9	10.7	16.9	15.4	13.9	12.3	9.1	7.2	6.5	4.6
	1年古米（4年産）	6.0	3.8	2.3	1.3	0.8	0.5	0.4	0.3	0.1	0.0	0.0	0.0
	出荷段階	5.4	3.2	3.9	10.3	16.3	14.6	13.1	11.5	8.4	5.8	4.8	3.2
	5年産米			2.2	9.5	16.0	14.4	12.9	11.3	8.4	5.8	4.8	3.2
	1年古米（4年産）	5.3	3.2	1.7	0.8	0.3	0.2	0.2	0.2				
	販売段階	0.8	1.0	1.4	1.8	1.5	1.5	1.3	1.1	0.8	1.4	1.7	1.5
	5年産米		0.2	0.8	1.2	1.0	1.1	1.0	1.0	0.7	1.4	1.7	1.4
	1年古米（4年産）	0.7	0.6	0.6	0.5	0.5	0.3	0.2	0.1	0.1	0.0	0.0	0.0
愛媛	出荷＋販売段階	7.2	7.4	9.7	15.2	16.5	15.7	14.3	13.1	11.7	9.8	7.7	5.8
	5年産米		1.6	5.0	11.3	13.0	12.9	11.9	11.0	10.0	8.6	6.9	5.3
	1年古米（4年産）	6.2	5.0	4.0	3.4	3.0	2.5	2.2	1.9	1.5	1.2	0.8	0.5
	出荷段階	6.4	6.6	9.0	14.5	15.8	15.1	13.7	12.4	10.8	9.0	6.9	5.2
	5年産米		1.6	4.9	11.0	12.7	12.5	11.6	10.5	9.2	7.9	6.2	4.8
	1年古米（4年産）	5.5	4.3	3.6	3.1	2.7	2.3	2.0	1.8	1.5	1.1	0.8	0.4
	販売段階	0.8	0.8	0.6	0.7	0.7	0.6	0.6	0.7	0.9	0.8	0.8	0.6
	5年産米		0.1	0.1	0.3	0.4	0.4	0.4	0.5	0.8	0.7	0.8	0.6
	1年古米（4年産）	0.7	0.7	0.5	0.4	0.3	0.2	0.2	0.1	0.1	0.1	0.0	0.1
高知	出荷＋販売段階	3.4	9.6	8.6	9.9	9.1	8.2	7.4	6.6	5.5	4.6	3.7	2.9
	5年産米	0.6	7.4	6.8	8.4	7.7	7.1	6.4	5.7	4.7	3.9	3.1	2.5
	1年古米（4年産）	2.3	1.8	1.5	1.3	1.1	1.0	0.9	0.8	0.7	0.7	0.6	0.5
	出荷段階	0.6	3.7	3.0	4.4	4.1	1.3	1.1	0.9	0.3	0.3	0.2	0.1
	5年産米	0.4	3.6	3.0	4.4	4.0	1.2	1.0	0.9	0.3	0.3	0.2	0.1
	1年古米（4年産）	0.2	0.1	0.0	0.0	0.0	0.0	0.0	0.0	0.0			
	販売段階	2.8	5.9	5.5	5.5	5.0	7.0	6.3	5.7	5.1	4.3	3.5	2.8
	5年産米	0.2	3.8	3.8	4.0	3.7	5.8	5.4	4.8	4.4	3.7	2.9	2.3
	1年古米（4年産）	2.1	1.7	1.4	1.2	1.1	1.0	0.9	0.8	0.7	0.7	0.6	0.5
福岡	出荷＋販売段階	25.7	17.2	27.7	45.5	60.1	67.4	65.4	58.6	51.0	40.7	30.7	23.9
	5年産米		1.6	17.1	34.8	51.1	60.2	60.1	54.7	48.1	39.0	29.8	23.6
	1年古米（4年産）	24.3	14.7	10.0	10.3	8.8	7.0	5.2	3.8	2.9	1.6	0.9	0.3
	出荷段階	21.9	12.7	20.8	32.9	49.2	58.2	58.2	52.1	44.5	35.6	26.6	18.7
	5年産米		1.1	13.2	28.2	45.2	55.1	55.8	50.4	43.2	34.9	26.2	18.6
	1年古米（4年産）	21.8	11.5	7.5	4.7	4.0	3.1	2.4	1.7	1.3	0.7	0.4	0.1
	販売段階	3.7	4.5	7.0	12.6	10.9	9.2	7.2	6.5	6.4	5.1	4.2	5.2
	5年産米		0.5	3.9	6.6	5.9	5.1	4.3	4.3	4.9	4.2	3.7	4.9
	1年古米（4年産）	2.5	3.2	2.5	5.6	4.8	3.9	2.9	2.1	1.6	0.9	0.5	0.2
佐賀	出荷＋販売段階	15.5	12.2	11.7	26.5	29.0	31.7	31.5	30.0	25.5	22.2	17.8	13.2
	5年産米		0.1	2.7	19.6	23.4	27.6	28.6	28.1	25.0	20.9	16.8	12.5
	1年古米（4年産）	14.6	11.5	8.5	6.6	5.3	3.9	2.8	1.8	0.5	1.3	1.0	0.7
	出荷段階	13.4	10.5	10.4	22.9	26.1	29.1	29.2	28.0	22.8	18.6	14.8	10.5
	5年産米		0.1	2.5	18.6	22.0	25.7	26.7	26.4	22.8	18.6	14.8	10.5
	1年古米（4年産）	13.4	10.5	7.9	4.3	4.1	3.4	2.5	1.6				
	販売段階	2.1	1.7	1.3	3.6	2.8	2.6	2.3	1.9	2.6	3.6	3.0	2.7
	5年産米		0.1	0.2	1.0	1.4	2.0	1.9	1.7	2.2	2.3	2.0	2.0
	1年古米（4年産）	1.2	1.0	0.6	2.3	1.2	0.5	0.3	0.2	0.5	1.3	1.0	0.7

（長崎から沖縄）

（単位：千玄米トン）

		5年7月	8月	9月	10月	11月	12月	6年1月	2月	3月	4月	5月	6月
長崎	出荷＋販売段階	3.4	3.0	2.7	7.1	8.4	8.8	8.7	7.9	6.9	5.7	4.6	3.4
	5年産米		0.6	1.1	6.0	7.6	8.2	8.3	7.6	6.8	5.7	4.6	3.4
	1年古米（4年産）	3.0	2.1	1.3	0.9	0.6	0.5	0.3	0.2	0.1	0.1	0.0	
	出荷段階	2.7	2.4	2.1	6.2	7.6	8.1	8.2	7.0	6.2	5.1	4.1	3.0
	5年産米		0.5	1.1	5.8	7.3	7.9	8.1	6.9	6.1	5.1	4.1	3.0
	1年古米（4年産）	2.7	1.9	1.1	0.4	0.3	0.2	0.2	0.1	0.1	0.0	0.0	
	販売段階	0.7	0.6	0.5	0.9	0.7	0.7	0.5	0.9	0.7	0.6	0.4	0.3
	5年産米		0.0	0.1	0.2	0.2	0.3	0.3	0.7	0.7	0.6	0.4	0.3
	1年古米（4年産）	0.3	0.2	0.2	0.5	0.3	0.2	0.2	0.1	0.0	0.0	0.0	
熊本	出荷＋販売段階	15.3	12.5	12.3	26.5	39.6	45.9	43.0	38.5	34.2	28.4	22.4	16.5
	5年産米		1.9	5.6	22.9	37.0	44.0	41.5	37.3	33.3	27.6	21.7	16.1
	1年古米（4年産）	13.6	9.2	5.5	2.5	1.6	1.2	0.9	0.7	0.5	0.4	0.3	0.2
	出荷段階	10.3	7.2	6.2	15.9	28.9	36.3	34.5	30.1	25.8	20.4	15.6	11.1
	5年産米		1.0	3.1	15.1	28.5	36.0	34.3	30.0	25.7	20.3	15.6	11.0
	1年古米（4年産）	10.0	5.9	2.9	0.6	0.3	0.2	0.1	0.1	0.1	0.1	0.0	0.0
	販売段階	5.0	5.3	6.1	10.6	10.7	9.7	8.5	8.5	8.5	8.0	6.7	5.5
	5年産米		0.9	2.4	7.8	8.6	8.0	7.2	7.3	7.6	7.3	6.2	5.1
	1年古米（4年産）	3.7	3.3	2.6	1.9	1.3	1.0	0.8	0.6	0.5	0.4	0.3	0.2
大分	出荷＋販売段階	7.5	6.0	5.7	14.2	18.9	17.8	15.7	14.2	11.8	9.8	8.0	6.0
	5年産米		0.5	2.1	11.1	16.6	16.1	14.4	13.2	11.2	9.5	7.8	5.8
	1年古米（4年産）	6.8	5.0	3.3	3.0	2.3	1.6	1.3	0.9	0.5	0.3	0.2	0.2
	出荷段階	4.8	3.9	3.7	9.2	13.5	12.7	11.3	10.0	8.0	6.5	5.1	3.7
	5年産米		0.4	1.5	7.8	12.4	12.0	10.7	9.6	7.8	6.4	5.0	3.6
	1年古米（4年産）	4.5	3.3	2.0	1.4	1.1	0.8	0.5	0.4	0.2	0.1	0.1	0.1
	販売段階	2.7	2.1	2.0	5.0	5.4	5.0	4.4	4.1	3.8	3.4	2.9	2.3
	5年産米		0.1	0.5	3.4	4.2	4.1	3.6	3.6	3.5	3.1	2.7	2.2
	1年古米（4年産）	2.2	1.8	1.3	1.6	1.2	0.9	0.7	0.5	0.3	0.2	0.2	0.1
宮崎	出荷＋販売段階	8.3	7.4	4.1	8.3	8.1	9.2	8.5	7.0	5.5	4.2	2.7	1.7
	5年産米	5.0	5.2	3.1	7.6	7.6	8.8	8.2	6.8	5.4	4.1	2.7	1.7
	1年古米（4年産）	3.2	2.1	1.0	0.7	0.5	0.3	0.2	0.1	0.1	0.1	0.0	0.0
	出荷段階	5.2	2.7	0.5	4.8	5.1	6.7	6.5	5.2	4.0	2.8	1.8	0.8
	5年産米	3.3	1.8	0.4	4.7	5.0	6.6	6.4	5.2	4.0	2.8	1.7	0.8
	1年古米（4年産）	1.9	0.9	0.1	0.1	0.1	0.1	0.0	0.0	0.0	0.0	0.0	0.0
	販売段階	3.1	4.6	3.6	3.5	3.0	2.5	2.0	1.8	1.5	1.4	1.0	0.9
	5年産米	1.7	3.4	2.6	2.9	2.6	2.2	1.8	1.7	1.4	1.3	1.0	0.9
	1年古米（4年産）	1.3	1.2	0.9	0.6	0.4	0.3	0.2	0.1	0.1	0.0	0.0	0.0
鹿児島	出荷＋販売段階	12.6	12.0	9.4	16.2	19.3	17.5	16.0	16.5	14.3	11.3	8.5	6.4
	5年産米	0.8	2.7	2.6	11.2	15.2	14.0	13.0	13.9	12.3	9.7	7.2	5.4
	1年古米（4年産）	7.6	5.7	3.8	2.5	1.9	1.7	1.5	1.3	1.1	0.8	0.6	0.5
	出荷段階	7.3	6.9	3.0	9.8	13.0	12.4	11.4	12.4	10.8	8.1	6.2	4.8
	5年産米	0.1	1.3	0.9	8.0	11.4	10.9	10.0	11.2	10.1	7.5	5.6	4.2
	1年古米（4年産）	5.9	4.5	1.1	1.0	0.8	0.7	0.6	0.5	0.1	0.1	0.1	0.1
	販売段階	5.2	5.1	6.4	6.4	6.3	5.0	4.7	4.1	3.5	3.1	2.2	1.6
	5年産米	0.7	1.4	1.7	3.2	3.9	3.0	3.0	2.7	2.2	2.2	1.6	1.2
	1年古米（4年産）	1.7	1.3	2.7	1.6	1.1	1.0	0.9	0.8	1.0	0.7	0.5	0.4
沖縄	出荷＋販売段階	0.6	0.4	0.3	0.2	0.2	0.2	0.1	0.0	0.0	0.0	0.0	0.4
	5年産米	0.6	0.4	0.3	0.2	0.2	0.2	0.1	0.0	0.0	0.0	0.0	
	1年古米（4年産）	0.0	0.0										
	出荷段階	0.3	0.2	0.2	0.2	0.2	0.1	0.1	0.0	0.0	0.0	0.0	0.1
	5年産米	0.3	0.2	0.2	0.2	0.2	0.1	0.1	0.0	0.0	0.0		
	1年古米（4年産）	0.0											
	販売段階	0.3	0.2	0.1	0.1	0.1	0.0	0.0	0.0	0.0	0.0	0.0	0.3
	5年産米	0.3	0.2	0.1	0.1	0.1	0.0	0.0	0.0	0.0	0.0	0.0	
	1年古米（4年産）	0.0	0.0										

（参考）令和５/６年の主食用米等の産地品種銘柄別需要量（推計値）

＜品種銘柄別需要実績の推計方法＞
　令和５年６月末民間在庫量に令和５年産生産量を加え、令和６年６月末民間在庫量を控除して算出。
　なお、生産段階の在庫量は、品種銘柄別に把握できないことから考慮していない。
また、品種銘柄別の生産量は、農林水産省「作物統計」の産地別収穫量に、米穀機構が公表している「水稲の品種別作付動向」の作付割合を乗じて推計。

（単位：千ﾄﾝ）

産地	品種銘柄	需要量（推計値）
北海道		534
	ななつぼし	230
	ゆめぴりか	143
青森		232
	まっしぐら	184
	つがるロマン	20
岩手		252
	ひとめぼれ	162
	あきたこまち	32
	銀河のしずく	21
宮城		351
	ひとめぼれ	243
	つや姫	30
	ササニシキ	26
秋田		413
	あきたこまち	300
	めんこいな	28
	ひとめぼれ	31
山形		332
	はえぬき	199
	つや姫	54
	雪若丸	24
福島		308
	コシヒカリ	155
	ひとめぼれ	54
	天のつぶ	69
茨城		327
	コシヒカリ	228
	あきたこまち	37
栃木		279
	コシヒカリ	169
	あさひの夢	31
	とちぎの星	45
群馬		70
	あさひの夢	29
埼玉		142
	彩のかがやき	43
	彩のきずな	37
	コシヒカリ	41

産地	品種銘柄	需要量（推計値）
千葉		262
	コシヒカリ	144
	ふさこがね	64
	ふさおとめ	24
東京		0
神奈川		14
新潟		531
	コシヒカリ	350
	こしいぶき	82
富山		176
	コシヒカリ	123
	てんたかく	18
石川		113
	コシヒカリ	67
	ゆめみづほ	23
福井		113
	コシヒカリ	56
	ハナエチゼン	27
	あきさかり	9
山梨		26
	コシヒカリ	18
長野		185
	コシヒカリ	141
	あきたこまち	18
岐阜		105
	ハツシモ	43
	コシヒカリ	30
	ほしじるし	10
静岡		80
	コシヒカリ	34
	きぬむすめ	14
愛知		125
	あいちのかおり	50
	コシヒカリ	29
三重		129
	コシヒカリ	91
	キヌヒカリ	11

産地	品種銘柄	需要量（推計値）
滋賀		148
	コシヒカリ	53
	キヌヒカリ	31
	みずかがみ	16
京都		69
	コシヒカリ	37
	キヌヒカリ	13
	ヒノヒカリ	13
大阪		23
兵庫		170
	コシヒカリ	63
	ヒノヒカリ	31
	キヌヒカリ	23
奈良		46
	ヒノヒカリ	33
和歌山		30
鳥取		60
	きぬむすめ	17
	コシヒカリ	22
	ひとめぼれ	10
島根		88
	コシヒカリ	41
	きぬむすめ	31
	つや姫	9
岡山		146
	アケボノ	26
	コシヒカリ	24
	きぬむすめ	25
広島		118
	コシヒカリ	45
	あきさかり	18
山口		92
	コシヒカリ	24
	ひとめぼれ	20
徳島		47
	コシヒカリ	26
	あきさかり	12

産地	品種銘柄	需要量（推計値）
香川		54
	コシヒカリ	20
	ヒノヒカリ	15
愛媛		68
	コシヒカリ	23
	ヒノヒカリ	14
	あきたこまち	12
高知		47
	コシヒカリ	22
	ヒノヒカリ	13
福岡		165
	夢つくし	74
	ヒノヒカリ	42
	元気つくし	31
佐賀		120
	夢しずく	32
	さがびより	34
	ヒノヒカリ	17
長崎		50
	にこまる	10
	ヒノヒカリ	20
	なつほのか	12
熊本		154
	ヒノヒカリ	67
	森のくまさん	18
	コシヒカリ	17
大分		94
	ヒノヒカリ	56
	ひとめぼれ	10
宮崎		65
	コシヒカリ	22
	ヒノヒカリ	38
鹿児島		86
	ヒノヒカリ	53
	あきほなみ	11
	コシヒカリ	9
沖縄		2
全国		7,049