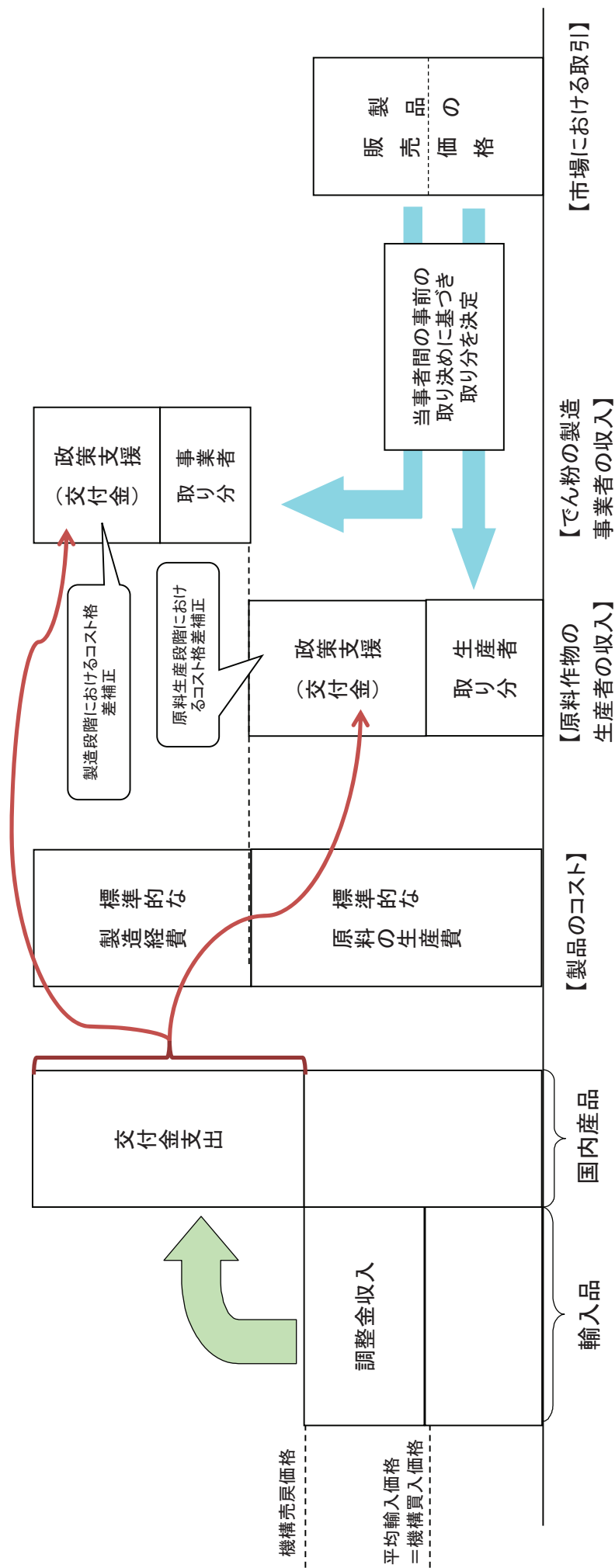


9 でん粉に係る経営所得安定対策

(1) 制度の概要

- でん粉については、価格調整制度の下、コーンスターチ用輸入とうもろこしを原料として製造されるコーンスターチ等と国内産いもでん粉との内外コスト格差を是正するため、
 - ① コーンスターチ用輸入とうもろこし等から調整金を徴収するとともに、
 - ② これを主な財源として、生産者及び製造事業者に対し、生産・製造経費と製品の販売価格との差額相当分の交付金を交付する政策支援を実施している。
- 原料作物の取引価格（販売価格のうち、生産者の取り分）は、生産者と製造事業者との事前の取り決めに基づき、当事者間で決めた比率によって、製品の販売価格を分配する方式（収入分配方式）により形成。



経営所得安定対策

【令和4年度予算概算決定額（所要額） 281,450（271,883）百万円】
 【令和4年度予算概算決定額（デジタル庁計上） 553（590）百万円】

＜対策のポイント＞

米穀、麦その他の重要な農産物について、諸外国との生産条件の格差や農業収入の減少が農業経営に及ぼす影響を緩和するため、**畑作物の直接支払交付金（ゲタ対策）**及び**米・畑作物の収入減少影響緩和交付金（ナラシ対策）**を担い手（認定農業者、集落営農、認定新規就農者）に対して直接交付します。（いずれも規模要件はありません。）

＜政策目標＞

米・麦・大豆等の土地利用型農業の経営体の経営の安定

＜事業の内容＞

1. 畑作物の直接支払交付金（ゲタ対策）

（所要額）205,806（198,593）百万円
 諸外国との生産条件の格差による不利がある畑作物を生産する農業者に対して、経営安定のための交付金を直接交付します。

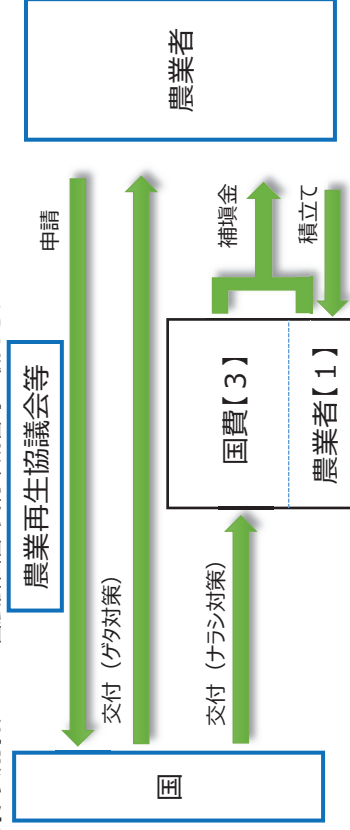
2. 米・畑作物の収入減少影響緩和交付金（ナラシ対策）

（所要額）68,345（65,489）百万円
 米、麦、大豆、てん菜、でん粉原料用ばいしよの令和3年産収入額の合計が、過去の平均収入である標準的収入額を下回った場合に、その差額の9割を、対策加入者と国が1対3の割合で拠出した積立金から補填します。

3. 経営所得安定対策等推進事業等

7,299（7,800）百万円
 農業再生協議会が行つ水田収益力強化ビジョン等の作成・周知や経営所得安定対策等の運営に必要な経費を助成します。また、申請手続の電子化を支援します。

＜事業の流れ＞



＜事業イメージ＞

畑作物の直接支払交付金（ゲタ対策）

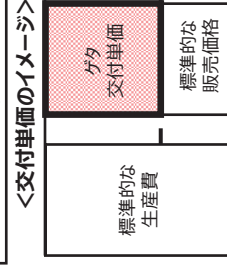
【交付単価（令和2年産～4年産まで適用）】

【数量払】 交付単価は品質区分に応じて設定

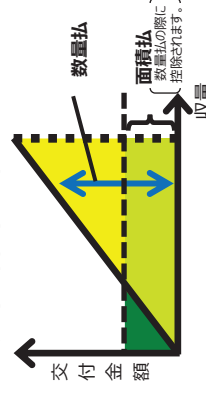
対象作物	平均交付単価	対象作物	平均交付単価	対象作物	平均交付単価
小麦	6,710円/60kg	はたか麦	9,560円/60kg	でん粉原料用ばいしよ	13,560円/t
二条大麦	6,780円/50kg	大豆	9,930円/60kg	そば	13,170円/45kg
六条大麦	5,660円/50kg	てん菜	6,840円/t	なたね	8,000円/60kg

【面積払】 当年産の作付面積に基づき数量払の先払いとして交付

2万円/10a（そばについては、1.3万円/10a）

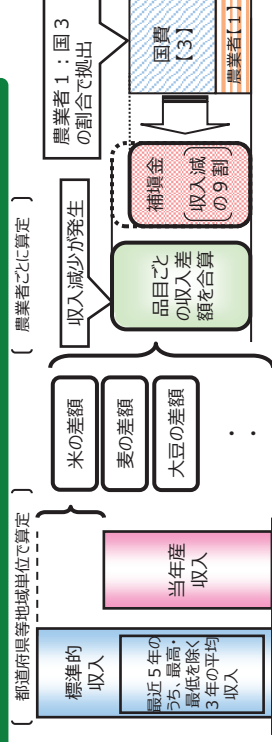


＜交付単価のイメージ＞



＜数量払と面積払との関係＞

米・畑作物の収入減少影響緩和交付金（ナラシ対策）



【お問い合わせ先】 農産高穀物課経営安定対策室（03-3502-5601）

(3) でん粉調整基準価格・指定でん粉等調整率の推移

単位:円/トン、%

	でん粉調整 基準価格	指定でん粉等 調整率		でん粉調整 基準価格	指定でん粉等 調整率
19SY	141,010	6.493	27SY	151,400	5.875
20SY	144,390	6.581	28SY	151,610	5.803
21SY	141,990	7.089	29SY	154,900	5.329
22SY	142,280	7.337	30SY	156,900	4.466
23SY	145,940	5.647	R元SY	161,010	4.354
24SY	145,780	5.382	R2SY	165,970	4.173
25SY	148,170	5.099	R3SY	165,960	4.453
26SY	150,600	5.682			

資料:地域作物課

(4) 平均輸入価格・調整金単価の推移

単位:円/トン

		第1四半期	第2四半期	第3四半期	第4四半期	加重平均
19SY	平均輸入価格	51,670	56,140	64,370	71,980	61,606
	調整金単価	5,801	5,511	4,976	4,482	5,156
20SY	平均輸入価格	78,410	61,860	50,890	53,160	60,808
	調整金単価	4,342	5,431	6,153	6,004	5,505
21SY	平均輸入価格	46,090	48,680	49,370	50,170	48,733
	調整金単価	6,798	6,615	6,566	6,509	6,611
22SY	平均輸入価格	48,550	54,590	59,300	61,530	56,317
	調整金単価	6,877	6,434	6,088	5,925	6,307
23SY	平均輸入価格	61,780	58,240	59,790	58,480	59,413
	調整金単価	4,753	4,952	4,865	4,939	4,886
24SY	平均輸入価格	67,210	67,190	72,630	73,590	70,349
	調整金単価	4,229	4,230	3,937	3,885	4,061
25SY	平均輸入価格	68,390	64,330	66,600	68,040	66,778
	調整金単価	4,068	4,275	4,159	4,086	4,150
26SY	平均輸入価格	59,930	66,170	68,830	65,070	65,000
	調整金単価	5,152	4,797	4,646	4,860	4,864
27SY	平均輸入価格	65,230	65,480	61,350	58,840	62,564
	調整金単価	5,062	5,048	5,290	5,438	5,219
28SY	平均輸入価格	53,290	58,110	60,530	59,530	58,007
	調整金単価	5,706	5,426	5,285	5,343	5,432
29SY	平均輸入価格	57,580	58,670	59,200	61,140	59,251
	調整金単価	5,186	5,128	5,100	4,996	5,097
30SY	平均輸入価格	61,090	61,890	61,280	61,750	61,497
	調整金単価	4,279	4,243	4,270	4,249	4,260
R元SY	平均輸入価格	62,820	62,940	62,680	58,210	61,663
	調整金単価	4,275	4,270	4,281	4,476	4,326
R2SY	平均輸入価格	58,640	64,770	74,160	82,560	70,033
	調整金単価	4,479	4,223	3,831	3,481	4,004
R3SY	平均輸入価格	80,320	85,190	92,630		
	調整金単価	3,814	3,597	3,265		

資料:地域作物課

(5) 交付金単価の推移

	でん粉原料用ばれいしよ		でん粉原料用 かんしよ (区分Ⅰ)	国内産いもでん粉	
	固定払い	成績払い		ばれいしよでん粉	かんしよでん粉
	円/10a	円/トン	円/トン	円/トン	円/トン
19年	37,030	3,650	25,960	15,938	22,110
20年	37,030	3,650	25,960	17,253	26,771
21年	37,030	3,650	25,960	14,608	25,293
22年	37,030	3,650	25,960	18,613	38,999
23年	(20,000)	11,600	26,000	18,152	28,549
24年	(20,000)	11,600	26,000	16,419	24,329
25年	(20,000)	11,600	26,000	16,113	24,590
26年	(20,000)	12,840	26,000	15,570	31,730
27年	(20,000)	12,840	26,000	15,238	32,098
28年	(20,000)	12,840	26,000	15,325	32,275
29年	(20,000)	11,610	26,000	17,731	37,460
30年	(20,000)	11,610	26,000	17,717	34,854
R元年	(20,000)	11,610	26,510	20,774	37,759
R元年 (期中改定)	(20,000)	11,670	26,610	20,774	37,759
R2年	(20,000)	13,560	26,890	19,764	38,206
R3年	(20,000)	13,560	27,660	18,450	40,053
R4年	(20,000)	13,560	28,980		

資料：地域作物課

(注) 原料農産物に対する交付金は年産ごと、でん粉に対する交付金は販売したでん粉年度ごとの単価である。

(6) 糖化用国内産いもでん粉及びでん粉原料用いも販売価格の推移

単位：円/トン

	糖化用国内 産いもでん粉 販売価格	でん粉原料用 ばれいしよ販 売価格	でん粉原料用 かんしよ販売 価格		糖化用国内 産いもでん粉 販売価格	でん粉原料用 ばれいしよ販 売価格	でん粉原料用 かんしよ販売 価格
19SY	59,930	6,641	6,060	29SY	60,133	7,589	10,813
20SY	62,406	6,994	8,018	30SY	62,048	8,312	9,320
21SY	51,508	5,153	9,190	R元年SY	63,543	8,392	9,695
22SY	55,136	5,801	9,680	R2SY	66,617	8,659	9,717
23SY	62,227	7,363	7,683	R3SY			10,143
24SY	70,347	8,890	8,547	R4SY			10,626
25SY	67,930	8,287	10,145				
26SY	65,913	9,542	12,030				
27SY	65,086	9,525	11,439				
28SY	58,446	8,220	11,179				

資料：地域作物課

注1：でん粉原料用いも販売価格は、年産ごとの価格で消費税込み額である。

注2：でん粉原料用かんしよ販売価格は、生産年度の前々年度の機構売戻価格等を算定根拠とした売渡契約価格である。

(7)調整金徴収対象数量の推移

単位:トン

	とうもろこし	でん粉		とうもろこし	でん粉
19SY	3,551,350	120,041	30SY	3,374,935	141,450
20SY	3,392,748	127,360	R元SY	3,099,950	141,671
21SY	3,282,820	121,779	R2SY	3,012,061	131,345
22SY	3,573,643	135,431	R3SY		
23SY	3,393,085	132,993			
24SY	3,320,632	132,380			
25SY	3,332,912	130,234			
26SY	3,220,212	127,749			
27SY	3,342,656	128,105			
28SY	3,340,022	142,731			
29SY	3,386,610	135,418			

資料:農畜産業振興機構

(8)交付金交付対象数量の推移

単位:トン

	でん粉原料用いも			国内産いもでん粉	
	ばれいしょ		かんしょ	ばれいしょでん粉	かんしょでん粉
	対象数量	対象比率			
19SY	980,389	0.624	145,279	116,523	38,690
20SY	929,463	0.551	148,614	121,830	45,677
21SY	799,522	0.459	166,050	85,379	46,126
22SY	685,565	0.447	146,575	73,470	50,145
23SY	727,435	0.614	148,750	87,481	39,242
24SY	772,408	0.585	125,571	98,323	39,030
25SY	762,967	0.614	135,817	111,200	39,433
26SY	788,833	0.630	124,547	116,862	39,724
27SY	780,109	0.664	115,503	122,576	36,672
28SY	660,253	0.711	129,119	101,185	38,136
29SY	718,197	0.615	99,719	96,301	31,612
30SY	678,890	0.605	91,739	92,772	27,208
R元SY	756,573	0.581	93,389	94,338	23,547
R2SY	686,953	0.588	72,165	104,849	23,579
R3SY	667,494	0.724			

資料:経営安定対策室、農畜産業振興機構

(注)当該年度内に交付決定されたものの数量であり、国内産いもでん粉については原料いもの年産ごとの生産量とは整合していない。

(9) 指定でん粉等調整金徴収額の推移

単位:円

	コーンスターチ用 とうもろこし	でん粉	計		コーンスターチ 用とうもろこし	でん粉	計
19SY	12,450,783,383	620,176,895	13,070,960,278	30SY	9,778,762,425	602,552,598	10,381,315,023
20SY	12,698,611,015	702,487,207	13,401,098,222	R元SY	9,119,713,067	613,265,772	9,732,978,839
21SY	14,757,797,058	805,254,563	15,563,051,621	R2SY	8,122,971,237	518,057,744	8,641,028,981
22SY	15,329,916,374	850,226,207	16,180,142,581	R3SY			
23SY	11,273,368,706	650,103,423	11,923,472,129				
24SY	9,164,809,345	538,804,875	9,703,614,220				
25SY	9,404,820,457	540,763,337	9,945,583,794				
26SY	10,609,013,329	620,908,054	11,229,921,383				
27SY	11,862,821,073	668,526,513	12,531,347,586				
28SY	12,338,833,290	773,075,347	13,111,908,637				
29SY	11,737,790,850	691,309,759	12,429,100,609				

資料: 農畜産業振興機構

(10) かんしょ生産者交付金交付額の推移

単位:円

	でん粉原料用 いも交付金		でん粉原料用 いも交付金		でん粉原料用 いも交付金
19SY	3,771,180,434	24SY	3,264,587,091	29SY	2,591,778,054
20SY	3,857,256,382	25SY	3,531,002,024	30SY	2,383,363,858
21SY	4,309,845,587	26SY	3,238,034,681	R元SY	2,477,604,702
22SY	3,804,940,670	27SY	3,002,976,580	R2SY	1,939,252,248
23SY	3,867,247,055	28SY	3,356,584,761	R3SY	

資料: 農畜産業振興機構

(11) 事業者交付金交付額の推移

単位:円

	ばれいしょ でん粉	かんしょ でん粉	計		ばれいしょ でん粉	かんしょ でん粉	計
19SY	1,857,148,584	855,429,813	2,712,578,397	30SY	1,643,886,422	953,409,573	2,597,295,995
20SY	2,077,631,622	1,200,090,375	3,277,721,997	R元SY	1,895,269,356	885,741,259	2,781,010,615
21SY	1,278,016,139	1,170,512,462	2,448,528,601	R2SY	2,096,543,540	899,048,490	2,995,592,030
22SY	1,322,365,774	1,911,598,569	3,233,964,343	R3SY			
23SY	1,590,626,272	1,166,763,600	2,757,389,872				
24SY	1,646,114,488	990,203,274	2,636,317,762				
25SY	1,797,880,322	968,042,195	2,765,922,517				
26SY	1,827,622,825	1,224,599,576	3,052,222,401				
27SY	1,872,141,908	1,175,462,841	3,047,604,749				
28SY	1,549,924,049	1,230,174,034	2,780,098,083				
29SY	1,684,721,610	1,169,466,951	2,854,188,561				

資料: 農畜産業振興機構

(12) でん粉原料用いも生産者交付金(でん粉原料用かんしょ)対象農家数の推移

ア 申請者数

単位:人

	① B-1	② B-2	③ B-3	④ B-4	⑤ B-5	計
19年産	800	5,200		421	4,116	10,537
20年産	766	4,744		407	3,078	8,995
21年産	821	4,803		601	2,058	8,283
22年産	966	5,325	279	1,413		7,983
23年産	872	4,926	222	1,152		7,172
24年産	789	4,437	209	1,011		6,446
25年産	751	4,116	193	865		5,925
26年産	752	3,965	168	806		5,691
27年産	774	3,736	155	736		5,401
28年産	750	3,446	152	640		4,988
29年産	671	3,164	124	578		4,537
30年産	580	2,926	104	486	-	4,096
R元年産	610	2,947	105	468	-	4,130
R2年産	570	2,778	103	477	-	3,928
R3年産	554	2,624	67	393	-	3,638

イ 申請面積

単位:a

		① B-1	② B-2	③ B-3	④ B-4	⑤ B-5	計
19年産	総数	95,158	478,942		12,632	79,538	666,300
	一人当たり	119	92		30	19	63
20年産	総数	94,308	431,688		12,422	61,661	600,079
	一人当たり	123	91		31	20	67
21年産	総数	108,175	438,448		18,845	41,362	606,829
	一人当たり	132	91		31	20	73
22年産	総数	145,667	508,401	5,350	37,745		697,162
	一人当たり	151	95	19	27		87
23年産	総数	134,911	490,871	4,260	29,665		659,707
	一人当たり	155	100	19	26		92
24年産	総数	116,783	446,572	4,147	27,059		594,561
	一人当たり	148	101	20	27		92
25年産	総数	106,081	402,112	4,018	22,770		534,981
	一人当たり	141	98	21	26		90
26年産	総数	97,243	403,123	3,474	21,365		525,205
	一人当たり	129	102	21	27		92
27年産	総数	124,318	419,968	3,369	20,442		568,097
	一人当たり	161	112	22	28		105
28年産	総数	120,065	386,318	3,535	17,758		527,675
	一人当たり	160	112	23	28		106
29年産	総数	112,538	365,001	2,863	16,577		476,879
	一人当たり	168	115	23	29		105
30年産	総数	89,258	347,694	2,606	12,341	-	451,899
	一人当たり	154	119	25	25	-	110
R元年産	総数	88,767	350,450	2,711	12,394	-	454,322
	一人当たり	146	119	26	26	-	111
R2年産	総数	85,713	341,620	2,665	13,827	-	443,825
	一人当たり	150	123	26	29	-	113
R3年産	総数	94,513	334,612	1,791	10,523	-	441,439
	一人当たり	171	128	27	27	-	121

(資料) 農畜産振興機構

(注) 対象要件区分の概要は以下のとおり。

B-1: 認定農業者、特定農業団体又はこれと同様の要件を満たす組織

B-2: 収穫面積の合計が0.5ヘクタール以上である生産者

B-3: 収穫作業面積の合計が3.5ヘクタール以上である共同利用組織の構成員又は組合員

B-4: 基幹作業を認定農業者・B-2の生産者又は収穫作業面積の合計が3.5ヘクタール以上である受託組織・サービス事業体に委託している者

(H19～H21の以下の階層の要件は次のとおり)

B-3: 収穫作業面積の合計が3.5ヘクタール以上である共同利用組織の構成員

B-5: 知事の申し出に基づき受託組織等が存在しない地域として指定された地域で、でん粉原料用かんしょ生産農家の2分の1以上が参加して組織される担い手育成組織の参加者