



お役に立ちます!!

いい畳表の見分け方


TATAMI OMOTE



畳縁に近い部分の元白の有無や枯れ等の混入程度で判断できます。



高級品




普及品


知(ち)っ(っ)て(て)ま(ま)す(す)か(か)?

◆県証糸

畳表の日本農林規格のたて糸の基準(太さ、引張り強さ、伸び率、混用率)を満たし、熊本県産の証明として「県証糸」が入っています。



麻糸
(りんどう色)



綿糸
(いちょうりんどう色)

畳表は、ぜひ「くまもと産」を御指定下さい。