

1 食品製造業におけるHACCPに沿った衛生管理の導入状況

(1) 全体

令和3年10月1日現在の食品製造業におけるHACCPに沿った衛生管理の導入状況を「すべて又は一部の工場・工程(ライン)で導入している」とする事業所は61.9%で、前年度と比べ19.2ポイント増加した。

また、「導入途中の工場がある」は5.2%、「今後導入予定」は32.8%となった。

図1 食品製造業におけるHACCPに沿った衛生管理の導入状況割合

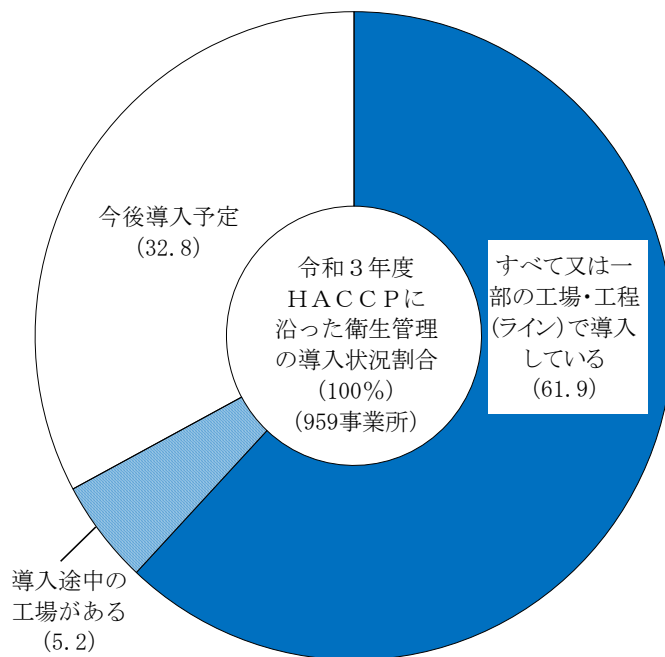


表1 食品製造業におけるHACCPに沿った衛生管理の導入状況

区分	回答事業所数	計	すべて又は一部の工場・工程(ライン)で導入している	1)導入途中の工場がある	2)今後導入予定	3)その他
	事業所	%	%	%	%	%
令和2年度	1,350	100.0	42.7	4.6	...	52.7
3	959	100.0	61.9	5.2	32.8	...
対前年度差(ポイント)	-	-	19.2	0.6	nc	nc

注：1 割合については、表示単位未満を四捨五入したため、内訳の計が100%とならない場合がある（以下同じ。）。

2 「nc」は計算不能。

1)は、令和2年度では「まだ導入していないが、導入途中の工場がある」の項目である。

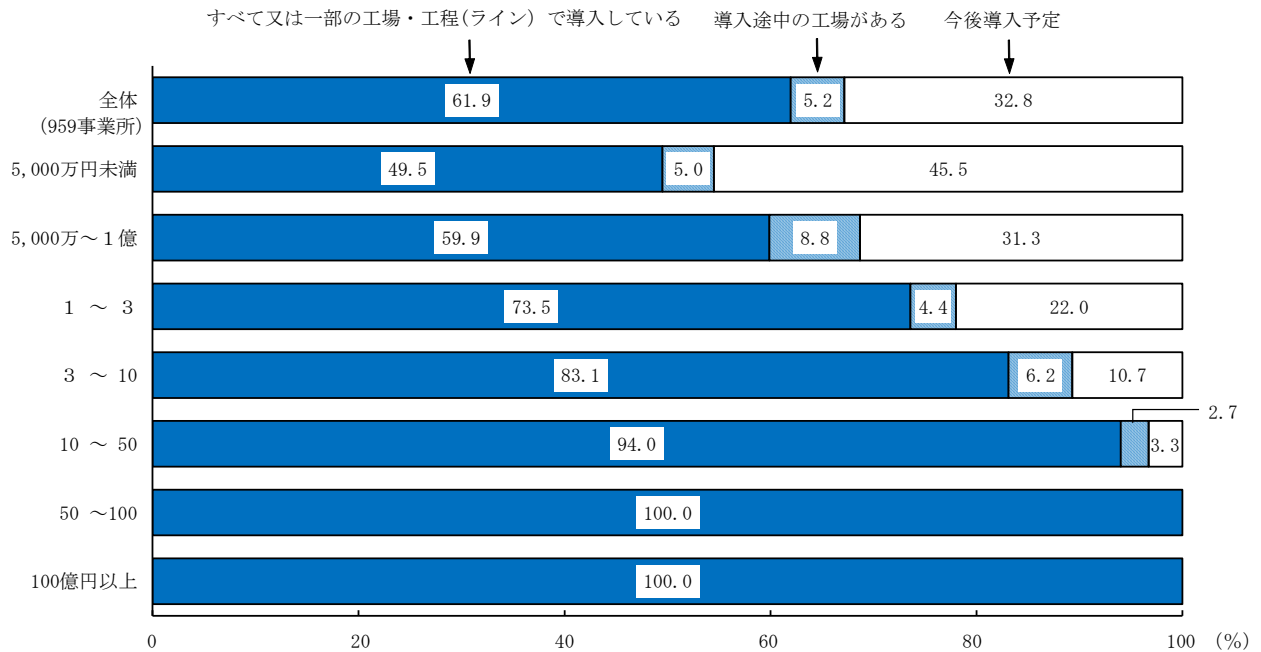
2)は、令和2年度では項目として把握していない。

3)は、令和2年度では「これから導入に着手する予定」、「導入を検討している」、「今後、導入を検討する予定」、「導入については未定である」及び「HACCPに沿った衛生管理をよく知らない」の項目であり、令和3年度では項目として把握していない。

(2) 食品販売金額規模別

事業所の年間の食品販売金額規模別にみると、10億円以上の事業所では9割以上が「すべて又は一部の工場・工程(ライン)で導入している」であるのに対し、5,000万円未満の事業所では約5割となっており、食品の販売金額規模が大きくなるほど割合は上昇している。

図2 食品製造業におけるHACCPに沿った衛生管理の導入状況割合(食品販売金額規模別)



(参考) HACCPに沿った衛生管理の導入状況の推移

表2 HACCPに沿った衛生管理の導入状況の推移

区分	計	単位：%			
		すべて又は一部の工場・工程(ライン)で導入している	1)導入途中の工場がある	2)今後導入予定	3)その他
令和元年度	100.0	22.5	4.7	...	72.9
2	100.0	42.7	4.6	...	52.7
3	100.0	61.9	5.2	32.8	...

注：1)は、令和元年度及び令和2年度では「まだ導入していないが、導入途中の工場がある」の項目である。

2)は、令和元年度及び令和2年度では項目として把握していない。

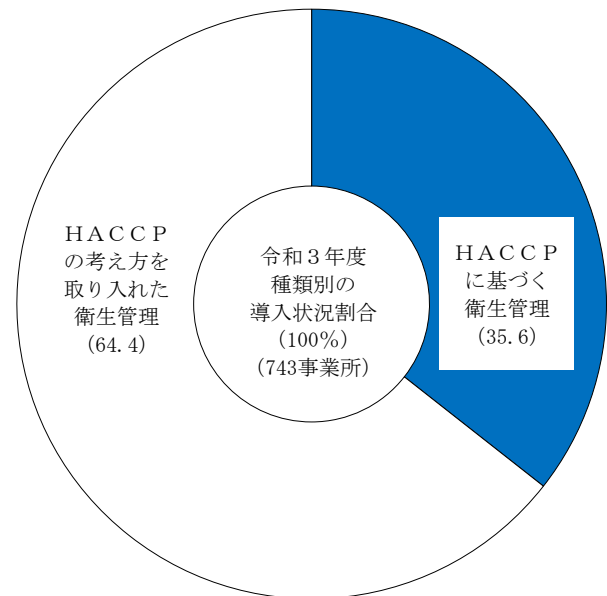
3)は、令和元年度及び令和2年度では「これから導入に着手する予定」、「導入を検討している」、「今後、導入を検討する予定」、「導入については未定である」及び「HACCPに沿った衛生管理をよく知らない」の項目であり、令和3年度では項目として把握していない。

2 導入しているHACCPに沿った衛生管理の種類別の導入状況

HACCPに沿った衛生管理を「すべて又は一部の工場・工程(ライン)で導入している」及び「導入途中の工場がある」と回答した事業所について、1)「HACCPに基づく衛生管理」を導入している割合は35.6%、「HACCPの考え方を取り入れた衛生管理」は64.4%であった。

注： 1)は、HACCPに沿った衛生管理の導入途中を含む。

図3 導入しているHACCPに沿った衛生管理の種類別の導入状況割合



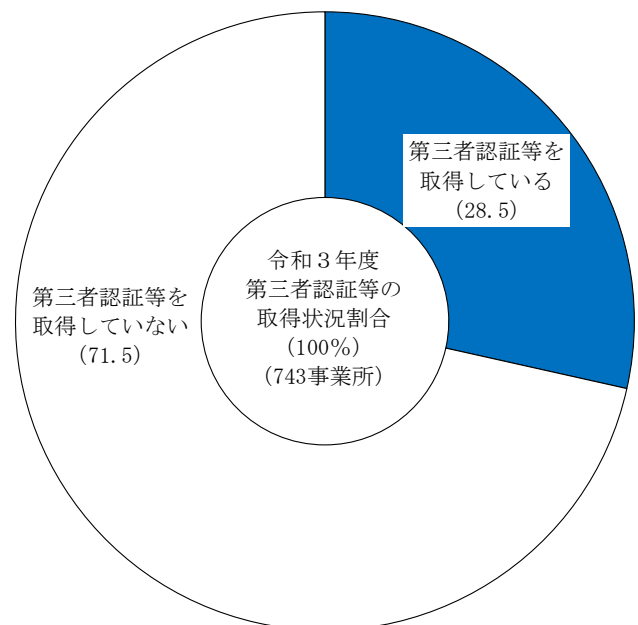
3 導入しているHACCPに沿った衛生管理の第三者認証等

(1) 第三者認証等の取得状況

HACCPに沿った衛生管理を「すべて又は一部の工場・工程(ライン)で導入している」及び「導入途中の工場がある」と回答した事業所について、1)いずれかの第三者認証等を取得している割合は28.5%であった。

注： 1)は、認証等の導入途中を含む(以下(2)において同じ。)

図4 HACCPに沿った衛生管理の第三者認証等の取得状況割合



(2) 取得している第三者認証等の状況（複数回答）

(1)において、いずれかの第三者認証等を取得していると回答した事業所について、取得している認証等についてみると、「地方公共団体によるHACCP認証」が6.8%と最も多く、次いで「FSSC22000の認証」が5.3%、「ISO22000の認証」が4.8%であった。

図5 取得している第三者認証等の状況割合（複数回答）

