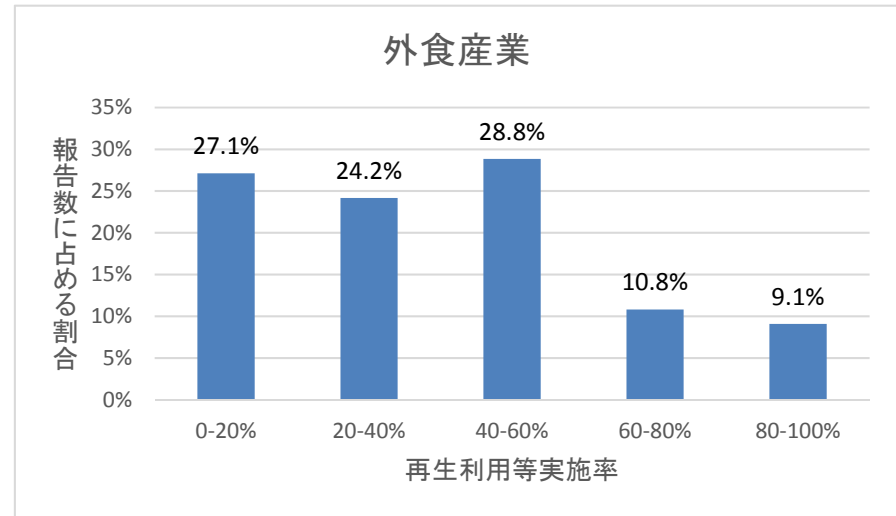
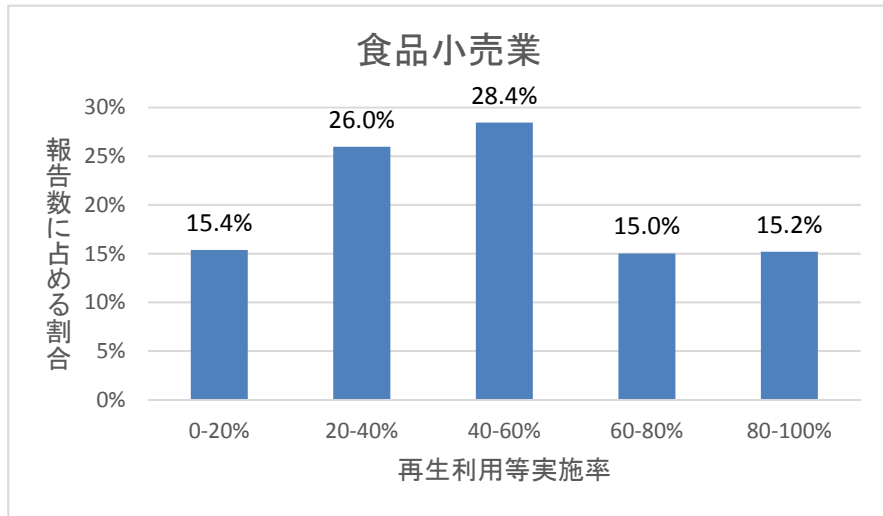
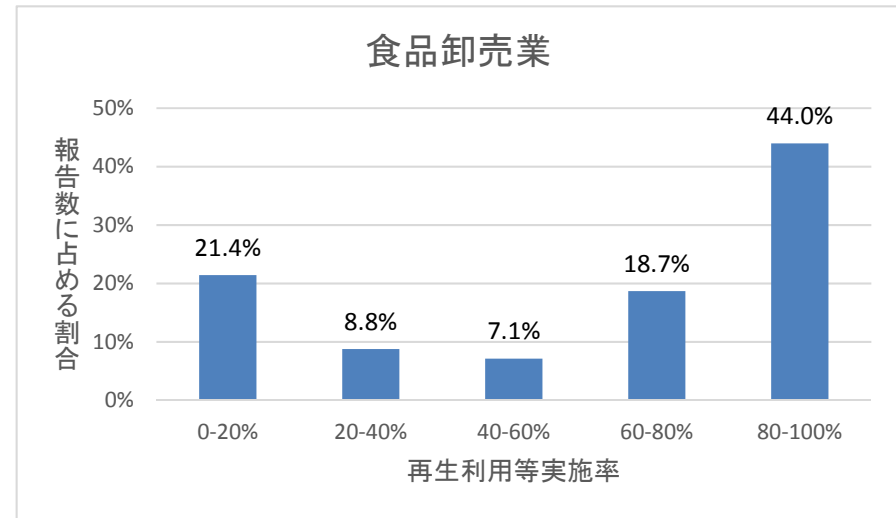
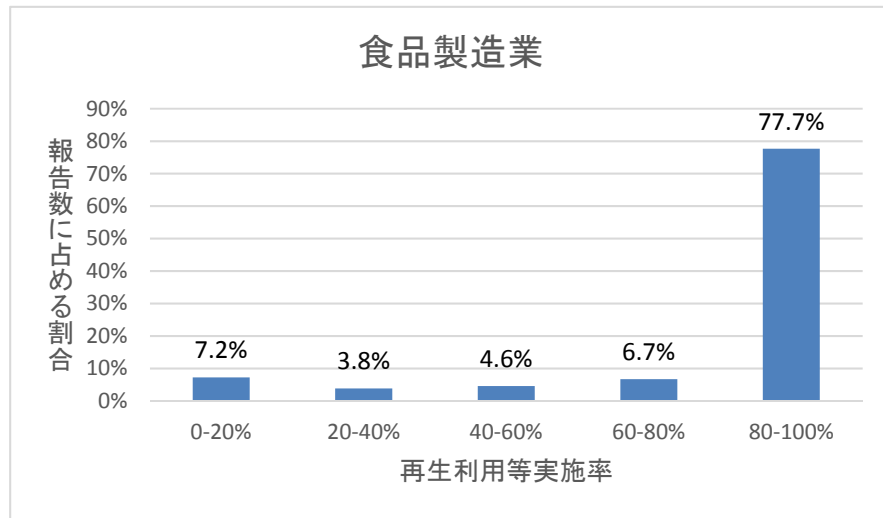


食品リサイクル法に基づく定期報告における業種別・事業者別の再生利用等実施率の分布状況(平成24年度)



(注)食品リサイクル法における定期報告では、食品関連事業者は該当するすべての業種を記載し、報告することとしています。

食品リサイクル法に基づく定期報告における業種別・事業者別の再生利用等実施率の分布状況(平成24年度)

業種	再生利用等実施率											総計
	0~10%	10~20%	20~30%	30~40%	40~50%	50~60%	60~70%	70~80%	80~90%	90~100%		
食品製造業	164	64	56	64	71	73	92	119	224	2,223	3,150	
部分肉・冷凍肉製造業	8	5		1	2	3	5	4	24	43	95	
肉加工品製造業	2	3	2	2	2	5	4	1	6	43	71	
牛乳・乳製品製造業	3	1		1	2	2	4	8	7	56	85	
その他の畜産食料品製造業	4	2	2	1	2	1	1	1	8	94	116	
水産缶詰・瓶詰製造業	1							1		22	26	
海藻加工業			1							4	6	
塩干・塩蔵品製造業										44	45	
水産練製品製造業	1			1		1	2	1	3	22	31	
冷凍水産物製造業	6				1	1		1	1	44	56	
冷凍水産食品製造業	8	4	2	4		3	4	3	2	68	98	
その他の水産食料品製造業	7	3		4	3	1		3	1	131	155	
野菜缶詰・果実缶詰・農産保存食料品製造業(野菜漬物を除く。)	7	3	1	1		1	2	3	6	60	86	
野菜漬物製造業	3	2	2	2	5	4	1	2	2	52	75	
しょうゆ製造業								2	5	46	56	
味そ製造業	3	1	1	1		1		2	1	15	26	
ソース製造業	1	1			1	1			4	11	20	
食酢製造業		1				1				5	9	
その他の調味料製造業	9	1	1	4	2	2	3	3	8	51	87	
甘しや糖製造業										16	16	
てん菜糖製造業										4	4	
砂糖精製業						1			1	5	7	
ぶどう糖、水あめ、異性化糖製造業				2			1			5	9	
精米・精麦業	20	5	4		2	3	3	4	6	87	134	
小麦粉製造業			1			1		1	3	40	46	
その他の精穀・製粉業	1	1	1			2	2			13	20	
パン製造業	2	4	2		4		1	2	8	54	78	
菓子製造業	9	2	3	4	8	7	6	11	18	100	170	
動植物油脂製造業(食用油脂加工業を除く。)	4	1			1		2	1	2	39	51	
食用油脂加工業	2		1	4		3		1	3	8	22	
でん粉製造業	1		1	1		2	2	2	1	26	36	
めん類製造業	4	1		1	1	2	5	6	5	77	103	
豆腐・油揚げ製造業	3	1		3	3		3	8	18	149	188	
あん類製造業						1		1		2	4	
冷凍調理食品製造業	2	3	2	3	2	2	6	6	11	54	96	
そう菜製造業	6	6	5	3	5	3	8	9	10	81	137	
すし・弁当・調理パン製造業	5	4	4	9	5	3	5	5	12	56	109	
レトルト食品製造業	3	1	4	1		3	6		4	17	40	
他に分類されない食料品製造業	16	6	7	6	7	8	12	12	25	202	301	
清涼飲料製造業(茶、コーヒー、果汁など残さが出るものに限る。)	2		2	1	4	1	1	6	6	108	132	
清涼飲料製造業(その他)	1				1	1		2	2	26	57	
果実酒製造業								1		11	16	
ビール類製造業	2								2	16	20	
清酒製造業	8		3	1	2		1	1	1	16	44	
単式蒸留焼酎製造業	7	2	1	2	6	2	1	2	4	172	201	
蒸留酒・混成酒製造業(単式蒸留焼酎を除く。)	2		2	1					3	17	37	
製茶業	1						1	1	1	4	9	
コーヒー製造業			1			1		2		7	11	
食品卸売業	35	4	9	7	6	7	15	19	20	60	182	
米麦卸売業・雑穀卸売業		1						1		6	12	
野菜卸売業・果実卸売業	10	1	1	5		3	2	3	1	16	47	
生鮮魚介卸売業	3								1	7	16	
食肉卸売業	5	1		1	4	2	2	6	4	8	34	
その他の農畜産物・水産物卸売業	2		1				2			4	14	
食料・飲料卸売業(飲料を中心とするものに限る。)	4		2				2	4	6	7	25	
食料・飲料卸売業(飲料を中心とするものを除く。)	11	1	5	1	2	2	7	5	8	12	62	
食品小売業	43	44	53	94	86	75	53	32	28	58	566	
各種食料品小売業	24	39	40	82	73	68	41	25	20	35	452	
野菜・果実小売業			1	1						2	9	
食肉小売業(卵、鳥肉を除く。)		1	1		1		1	1	1	3	9	
卵、鳥肉小売業			1							2	2	
鮮魚小売業	1						1	1	2	11	16	
酒小売業											5	
菓子・パン小売業	6	1	2	2	3	3	5	3	1	5	32	
コンビニエンスストア	3	1	5	5	4	4	2			4	24	
その他の飲食料品小売業(コンビニエンスストアを除く。)	9	2	3	4	5		3	2	4	4	37	
外食産業	142	79	85	112	132	103	51	37	26	48	815	
食堂・レストラン	63	44	42	57	36	30	17	12	6	15	323	
居酒屋等	15	9	11	9	10	3	2	1		2	64	
喫茶店	10	1	1	6	3	5	2		1	3	32	
ファーストフード店	3	2	1	5	54	42	8	5	3		123	
その他の飲食店(ファーストフード店を除く。)	8	1	6	5	3		2	2	1		28	
持ち帰り・配達飲食サービス業(給食事業者を除く。)	14	3	5	5	2	3	6	2	1		42	
給食事業者	5	7	7	10	7	3	3		3	9	54	
沿海旅客海運業											0	
内陸水運業											0	
結婚式場	6	2	2	5	5	2	4	3	4	4	38	
旅館業	18	10	10	10	12	15	7	12	7	15	117	