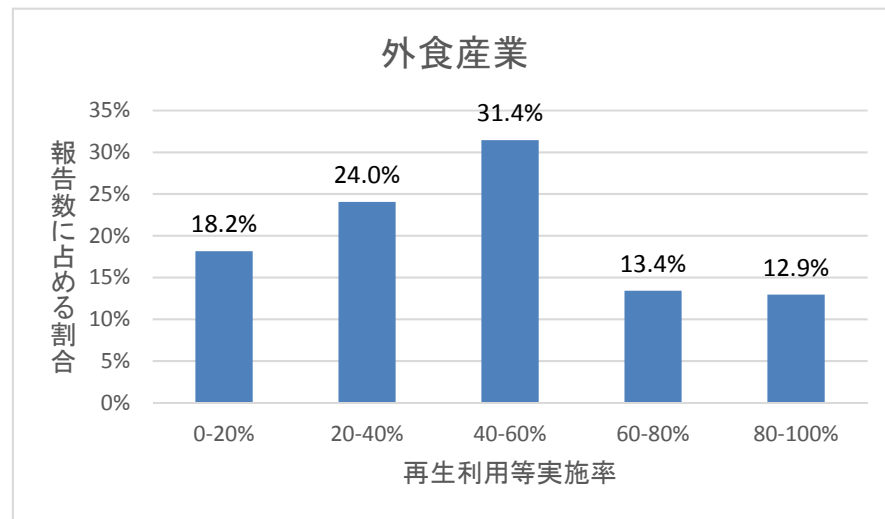
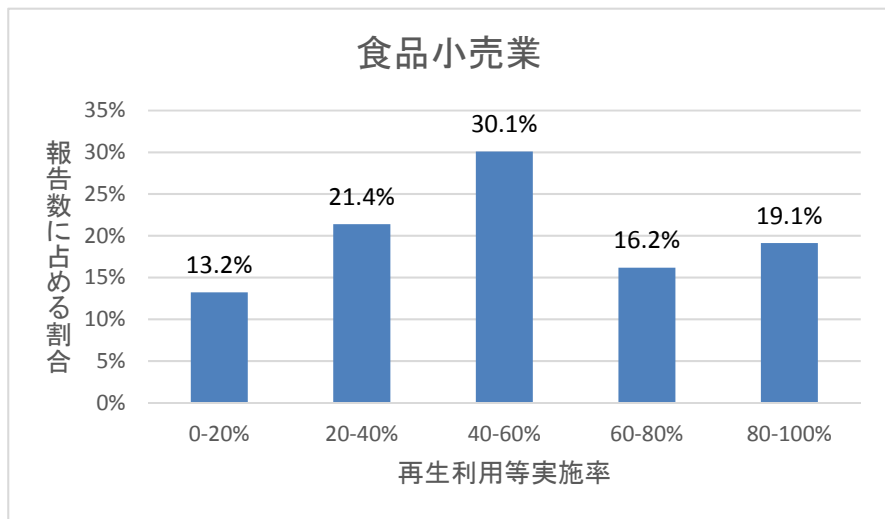
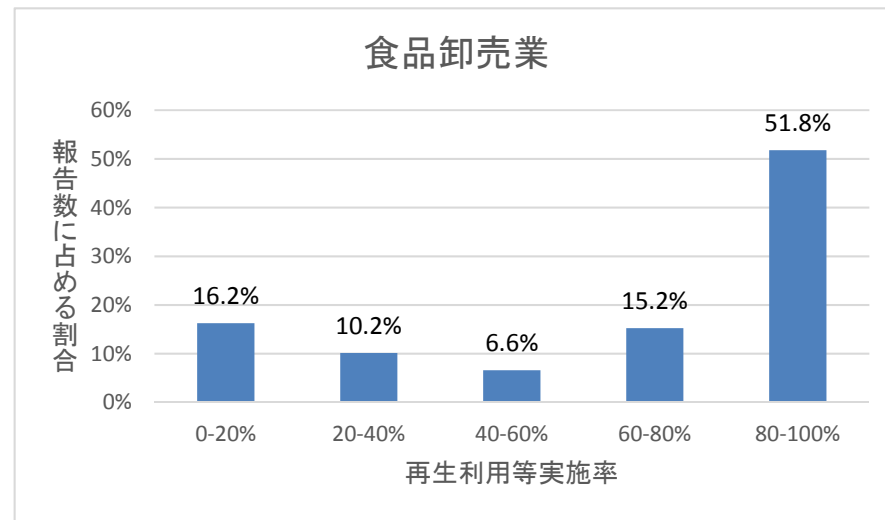
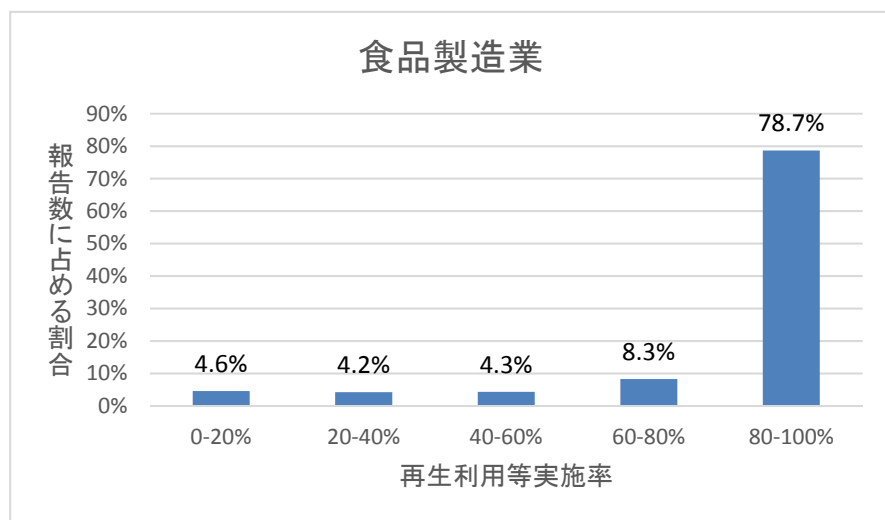


食品リサイクル法に基づく定期報告における業種別・事業者別の再生利用等実施率の分布状況(平成26年度)



(注)食品リサイクル法における定期報告では、食品関連事業者は該当するすべての業種を記載し、報告することとしています。

食品リサイクル法に基づく定期報告における業種別・事業者別の再生利用等実施率の分布状況(平成26年度)

業種	再生利用等実施率										総計
	0~10%	10~20%	20~30%	30~40%	40~50%	50~60%	60~70%	70~80%	80~90%	90~100%	
食品製造業	87	58	62	71	65	71	116	145	242	2,246	3,163
部分肉・冷凍肉製造業	2	5	3	2	6	3	7	4	20	46	98
肉加工品製造業	1	3	3	3	3	3	7	3	7	48	81
牛乳・乳製品製造業	3					4	4	9	13	59	92
その他の畜産食料品製造業	1	1	2		2		2		10	90	108
水産缶詰・瓶詰製造業					1		1			25	27
海藻加工業			1					1		5	7
塩干・塩蔵品製造業			3		1			1		34	39
水産練製品製造業			1	1	1	1	1	2	3	22	32
冷凍水産物製造業	2		2			1	1	2	1	42	51
冷凍水産食品製造業	3	3	6	5	1	3		1	3	68	93
その他の水産食料品製造業	2	1	4	3	3	1	2	3	4	125	148
野菜缶詰・果実缶詰・農産保存食料品製造業(野菜漬物を除く。)	4	2	1	2			1	5	6	64	85
野菜漬物製造業	2	1	1	2	4	2	3	2	3	48	68
しょうゆ製造業				1			2	4	6	41	54
味噌製造業	1	1		1	1	1	2	3	3	11	24
ソース製造業	1			1		2	1	2	2	14	23
食酢製造業	1							1	2	5	9
その他の調味料製造業	3	1		2	1	4	6	7	11	52	87
甘しや糖製造業										12	12
てん菜糖製造業										3	3
砂糖精製業							1			7	8
ぶどう糖、水あめ、異性化糖製造業					1		1		1	8	11
精米・精麦業	16	2	1	2	2	7	6	7	7	79	124
小麦粉製造業				1				1	3	44	49
その他の精穀・製粉業	1				1	2	2			15	21
パン製造業	1	3	3	2	2	1	4	3	8	47	74
菓子製造業	9	5	1	3	6	10	7	16	18	115	190
動植物油脂製造業(食用油脂加工業を除く。)	2	2	2			1	1	2	1	34	45
食用油脂加工業	1	2		1	1	1	2	1	4	11	24
でん粉製造業	1		1	1		1	1	2	1	29	37
めん類製造業	1		3	5	4	3	3	3	12	78	112
豆腐・油揚製造業	1	1	1		2		5	11	12	129	162
あん類製造業					1					4	5
冷凍調理食品製造業	1		2	5	2	5	2	3	11	64	95
そう菜製造業	4	4	2	6	5	4	6	8	14	92	145
すし・弁当・調理パン製造業	7	8	5	4	1	2	9	2	7	59	104
レトルト食品製造業	1		1	1	2	3	1	1	6	22	38
他に分類されない食料品製造業	5	4	5	10	8	6	14	17	22	214	305
清涼飲料製造業(茶、コーヒー、果汁など残さが出るものに限る。)	1	1	2	2	1	3		5	8	98	121
清涼飲料製造業(その他)				1		1		4	6	38	50
果実酒製造業		1						2		12	15
ビール類製造業							3	1	2	14	20
清酒製造業	6	1	2	1	2		2	3	2	22	41
単式蒸留焼酎製造業	1	2	3	1			4	2	2	159	174
蒸留酒・混成酒製造業(単式蒸留焼酎を除く。)	1	1	1	1			1	2	1	27	35
製茶業				1						6	7
コーヒー製造業	1	3				1				5	10
食品卸売業	16	16	1	19	9	4	12	18	24	78	197
米麦卸売業・雑穀卸売業	3	1				2		1		7	14
野菜卸売業・果実卸売業	6	5		6	3	1	3	3	3	21	51
生鮮魚介卸売業	2	1						1	1	14	19
食肉卸売業		1	1	5	1		4	4	5	10	31
その他の農畜産物・水産物卸売業		1			1				1	2	5
食料・飲料卸売業(飲料を中心とするものに限る。)	1	1		2			3	3	4	11	25
食料・飲料卸売業(飲料を中心とするものを除く。)	4	6		6	4	1	2	6	10	13	52
食品小売業	37	39	44	79	76	97	56	37	32	78	575
各種食料品小売業	21	27	33	63	65	82	50	30	21	40	432
野菜・果実小売業	1		1			1				1	4
食肉小売業(卵、鳥肉を除く。)	2			2			1	1	3	3	12
卵、鳥肉小売業	1			1					1		3
鮮魚小売業	2					1		1	2	13	19
酒小売業	1		1			1		1		2	6
菓子・パン小売業	4	2	2	2	1	6	4	2	3	9	35
コンビニエンスストア	1	3	3	5	6	3		2	1	1	25
その他の飲食料品小売業(コンビニエンスストアを除く。)	4	7	5	5	4	3	1		1	9	39
外食産業	83	74	83	125	118	154	72	44	21	91	865
食堂・レストラン(麺類を中心とするものを除き、すし店を含む。)	26	27	29	44	33	30	21	16	10	27	263
食堂・レストラン(麺類を中心とするものに限る、そば・うどん店を含む。)	7	7	12	20	18	11	8	2	2	7	94
居酒屋等	12	12	9	11	7	9	3	1		2	66
喫茶店	3	5	2	9	5	5	3	1		5	38
ファーストフード店	2	3	2	10	18	71	8	3	2	3	122
その他の飲食店(ファーストフード店を除く。)	3	1	1	6	4	3	2	4	1	1	26
持ち帰り・配達飲食サービス業(給食事業者を除く。)	6	4	4	5	6	3	4	3	1	3	39
給食事業者	8	4	7	7	8	5	4	1		9	53
沿海旅客海運業											0
内陸水運業	1										1
結婚式場	1	3	5	5	5	4	7	2	2	6	40
旅館業	14	8	12	8	14	13	12	11	3	28	123