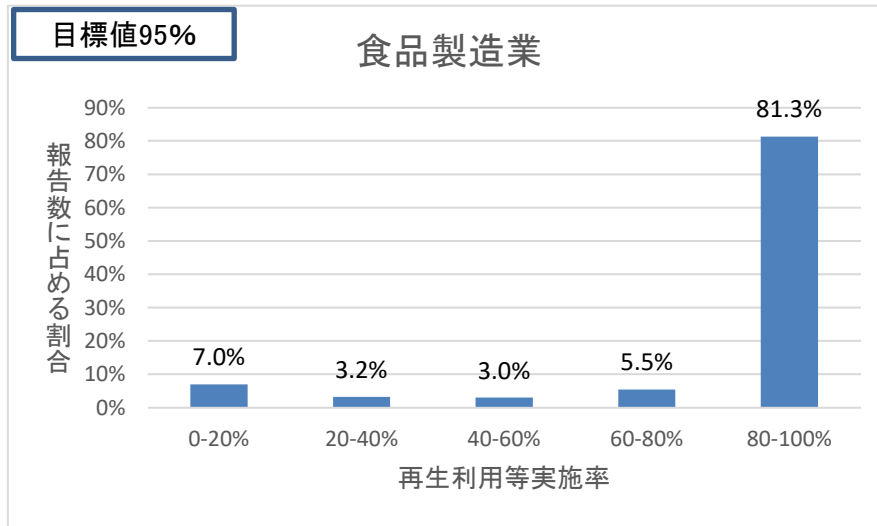
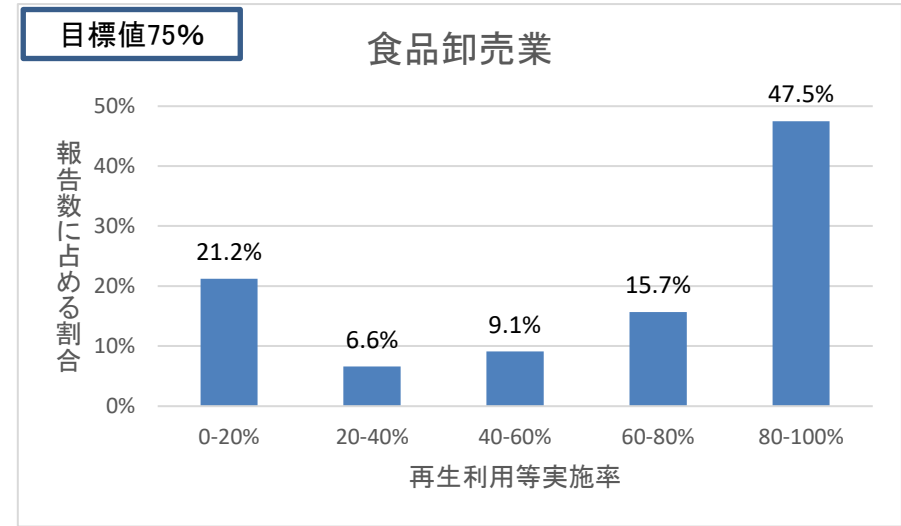


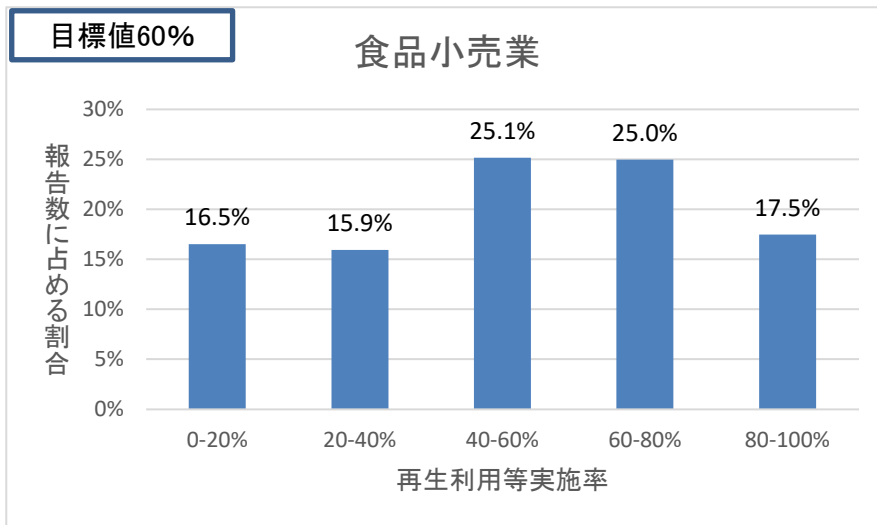
## 食品リサイクル法に基づく定期報告における業種別の再生利用等実施率の分布状況(令和元年度)



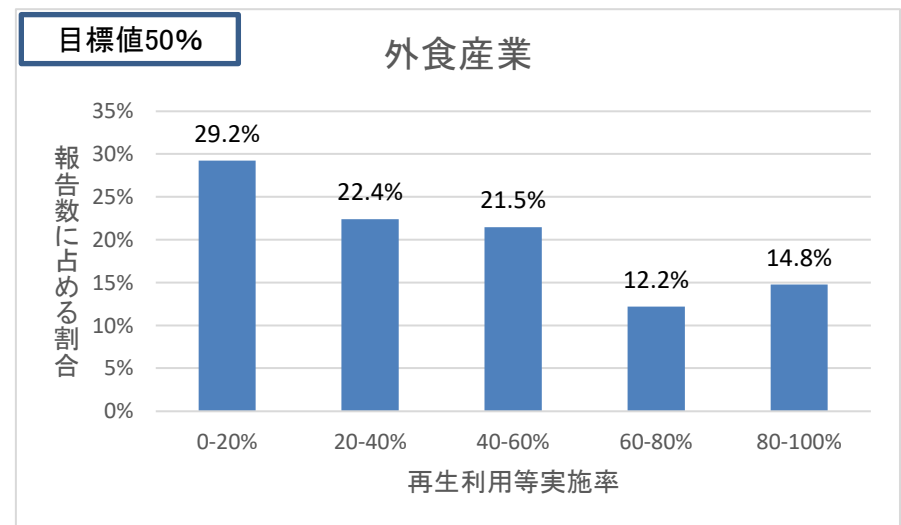
目標値に達している事業者(95%以上)の割合 : 70.2%



目標値に達している事業者(75%以上)の割合 : 53.0%



目標値に達している事業者(60%以上)の割合 : 42.4%



目標値に達している事業者(50%以上)の割合 : 37.1%

食品リサイクル法に基づく定期報告における業種別の再生利用等実施率の分布状況(令和元年度)

| 業種                              | 再生利用等実施率 |        |        |        |        |        |        |        |        |         | 総計    |
|---------------------------------|----------|--------|--------|--------|--------|--------|--------|--------|--------|---------|-------|
|                                 | 0～10%    | 10～20% | 20～30% | 30～40% | 40～50% | 50～60% | 60～70% | 70～80% | 80～90% | 90～100% |       |
| 食品製造業                           | 169      | 38     | 45     | 50     | 40     | 50     | 65     | 97     | 174    | 2,239   | 2,967 |
| 部分肉・冷凍肉製造業                      | 4        | 3      | 2      | 1      | 2      | 3      | 7      | 7      | 12     | 61      | 102   |
| 肉加工品製造業                         | 4        | 0      | 3      | 3      | 3      | 1      | 1      | 3      | 7      | 51      | 76    |
| 牛乳・乳製品製造業                       | 5        | 2      | 0      | 2      | 4      | 0      | 3      | 5      | 9      | 55      | 85    |
| その他の畜産食料品製造業                    | 2        | 1      | 2      | 1      | 0      | 1      | 2      | 1      | 2      | 93      | 105   |
| 水産缶詰・瓶詰製造業                      | 2        | 0      | 0      | 0      | 0      | 0      | 0      | 1      | 0      | 21      | 24    |
| 海藻加工業                           | 2        | 0      | 0      | 1      | 0      | 0      | 0      | 0      | 0      | 6       | 9     |
| 塩干・塩蔵品製造業                       | 1        | 0      | 0      | 0      | 0      | 0      | 0      | 0      | 1      | 29      | 31    |
| 水産練製品製造業                        | 1        | 0      | 0      | 1      | 1      | 0      | 1      | 0      | 3      | 20      | 27    |
| 冷凍水産物製造業                        | 2        | 2      | 1      | 2      | 0      | 0      | 0      | 0      | 2      | 40      | 49    |
| 冷凍水産食品製造業                       | 5        | 2      | 0      | 2      | 3      | 0      | 2      | 2      | 1      | 60      | 77    |
| その他の水産食料品製造業                    | 8        | 2      | 0      | 4      | 0      | 0      | 1      | 4      | 3      | 121     | 143   |
| 野菜缶詰・果実缶詰・農産保存食料品製造業(野菜漬物を除く。)  | 1        | 2      | 3      | 1      | 1      | 0      | 2      | 2      | 3      | 67      | 82    |
| 野菜漬物製造業                         | 3        | 0      | 1      | 0      | 2      | 2      | 2      | 1      | 3      | 47      | 61    |
| しょうゆ製造業                         | 3        | 1      | 0      | 0      | 0      | 1      | 2      | 1      | 4      | 39      | 51    |
| 味そ製造業                           | 4        | 1      | 1      | 1      | 1      | 1      | 1      | 1      | 2      | 12      | 25    |
| ソース製造業                          | 5        | 0      | 2      | 1      | 0      | 1      | 1      | 2      | 1      | 11      | 24    |
| 食酢製造業                           | 3        | 1      | 0      | 0      | 0      | 0      | 0      | 1      | 0      | 5       | 10    |
| その他の調味料製造業                      | 4        | 0      | 2      | 3      | 1      | 5      | 2      | 5      | 7      | 55      | 84    |
| 甘しや糖製造業                         | 0        | 0      | 0      | 0      | 0      | 0      | 0      | 0      | 0      | 14      | 14    |
| てん菜糖製造業                         | 0        | 0      | 0      | 0      | 0      | 0      | 0      | 0      | 0      | 3       | 3     |
| 砂糖精製業                           | 0        | 0      | 0      | 0      | 0      | 0      | 1      | 1      | 1      | 5       | 8     |
| ぶどう糖、水あめ、異性化糖製造業                | 1        | 0      | 1      | 0      | 1      | 0      | 0      | 1      | 0      | 7       | 11    |
| 精米・精麦業                          | 4        | 2      | 1      | 1      | 0      | 0      | 0      | 2      | 3      | 92      | 105   |
| 小麦粉製造業                          | 0        | 0      | 0      | 0      | 0      | 0      | 0      | 1      | 0      | 39      | 40    |
| その他の精穀・製粉業                      | 2        | 0      | 0      | 0      | 0      | 2      | 1      | 0      | 0      | 12      | 17    |
| パン製造業                           | 3        | 1      | 2      | 1      | 3      | 1      | 1      | 2      | 5      | 54      | 73    |
| 菓子製造業                           | 14       | 3      | 5      | 2      | 1      | 5      | 9      | 14     | 20     | 126     | 199   |
| 動植物油脂製造業(食用油脂加工業を除く。)           | 3        | 1      | 0      | 0      | 1      | 1      | 1      | 0      | 0      | 40      | 47    |
| 食用油脂加工業                         | 0        | 1      | 0      | 2      | 2      | 0      | 3      | 2      | 3      | 11      | 24    |
| でん粉製造業                          | 2        | 0      | 2      | 1      | 0      | 1      | 1      | 2      | 1      | 22      | 32    |
| 麺類製造業                           | 5        | 1      | 1      | 0      | 3      | 1      | 1      | 3      | 2      | 77      | 94    |
| 豆腐・油揚げ製造業                       | 1        | 1      | 0      | 0      | 1      | 1      | 0      | 1      | 8      | 101     | 114   |
| あん類製造業                          | 0        | 0      | 0      | 1      | 0      | 0      | 0      | 0      | 0      | 4       | 5     |
| 冷凍調理食品製造業                       | 3        | 0      | 1      | 0      | 0      | 4      | 2      | 1      | 11     | 65      | 87    |
| そう菜製造業                          | 9        | 2      | 5      | 5      | 2      | 2      | 2      | 4      | 12     | 100     | 143   |
| すし・弁当・調理パン製造業                   | 6        | 4      | 3      | 3      | 5      | 1      | 2      | 2      | 5      | 65      | 96    |
| レトルト食品製造業                       | 1        | 1      | 3      | 3      | 0      | 1      | 2      | 1      | 2      | 24      | 38    |
| 他に分類されない食料品製造業                  | 19       | 2      | 3      | 3      | 2      | 8      | 9      | 15     | 20     | 217     | 298   |
| 清涼飲料製造業(茶、コーヒー、果汁など残さが出るものに限る。) | 1        | 0      | 1      | 2      | 0      | 1      | 2      | 5      | 4      | 101     | 117   |
| 清涼飲料製造業(その他)                    | 14       | 0      | 0      | 0      | 0      | 1      | 0      | 0      | 4      | 35      | 54    |
| 果実酒製造業                          | 2        | 0      | 0      | 0      | 0      | 1      | 0      | 0      | 0      | 14      | 17    |
| ビール類製造業                         | 0        | 0      | 0      | 0      | 0      | 0      | 0      | 1      | 1      | 16      | 17    |
| 清酒製造業                           | 8        | 1      | 0      | 1      | 0      | 2      | 0      | 1      | 5      | 14      | 32    |
| 単式蒸留焼酎製造業                       | 3        | 0      | 0      | 1      | 0      | 2      | 1      | 1      | 4      | 151     | 163   |
| 蒸留酒・混成酒製造業(単式蒸留焼酎を除く。)          | 8        | 1      | 0      | 0      | 1      | 0      | 0      | 0      | 0      | 25      | 35    |
| 製茶業                             | 1        | 0      | 0      | 0      | 0      | 0      | 0      | 1      | 1      | 4       | 7     |
| コーヒー製造業                         | 0        | 0      | 0      | 1      | 0      | 0      | 0      | 1      | 2      | 8       | 12    |
| 食品卸売業                           | 36       | 6      | 8      | 5      | 10     | 8      | 11     | 20     | 17     | 77      | 198   |
| 米麦卸売業・雑穀卸売業                     | 2        | 0      | 1      | 0      | 1      | 0      | 0      | 0      | 0      | 10      | 14    |
| 野菜卸売業・果実卸売業                     | 9        | 3      | 2      | 2      | 1      | 2      | 2      | 3      | 1      | 18      | 43    |
| 生鮮魚介卸売業                         | 7        | 0      | 0      | 0      | 0      | 0      | 1      | 1      | 0      | 12      | 21    |
| 食肉卸売業                           | 6        | 0      | 1      | 0      | 1      | 2      | 3      | 8      | 1      | 13      | 35    |
| その他の農畜産物・水産物卸売業                 | 4        | 1      | 0      | 0      | 0      | 1      | 0      | 0      | 1      | 3       | 10    |
| 食料・飲料卸売業(飲料を中心とするものに限る。)        | 1        | 1      | 0      | 0      | 2      | 0      | 1      | 1      | 5      | 11      | 22    |
| 食料・飲料卸売業(飲料を中心とするものを除く。)        | 7        | 1      | 4      | 3      | 5      | 3      | 4      | 7      | 9      | 10      | 53    |
| 食品小売業                           | 56       | 30     | 36     | 47     | 61     | 70     | 79     | 51     | 27     | 64      | 521   |
| 各種食料品小売業                        | 25       | 23     | 29     | 34     | 51     | 61     | 68     | 46     | 24     | 33      | 394   |
| 野菜・果実小売業                        | 0        | 0      | 1      | 0      | 0      | 0      | 0      | 0      | 0      | 1       | 2     |
| 食肉小売業(卵、鳥肉を除く。)                 | 0        | 1      | 0      | 1      | 0      | 1      | 1      | 0      | 1      | 3       | 8     |
| 卵、鳥肉小売業                         | 0        | 0      | 0      | 0      | 0      | 0      | 0      | 0      | 0      | 0       | 0     |
| 鮮魚小売業                           | 0        | 0      | 0      | 1      | 0      | 0      | 0      | 0      | 0      | 11      | 12    |
| 酒小売業                            | 5        | 0      | 0      | 0      | 0      | 0      | 0      | 0      | 0      | 0       | 5     |
| 菓子・パン小売業                        | 6        | 0      | 2      | 5      | 1      | 3      | 5      | 3      | 0      | 7       | 32    |
| コンビニエンスストア                      | 6        | 2      | 1      | 3      | 7      | 2      | 2      | 0      | 1      | 0       | 24    |
| その他の飲食品小売業(コンビニエンスストアを除く。)      | 14       | 4      | 3      | 3      | 2      | 3      | 3      | 2      | 1      | 9       | 44    |
| 外食産業                            | 127      | 65     | 76     | 71     | 74     | 67     | 44     | 36     | 23     | 74      | 657   |
| 食堂・レストラン(麺類を中心とするものを除く。)        | 42       | 25     | 32     | 30     | 22     | 26     | 18     | 11     | 8      | 22      | 236   |
| 食堂・レストラン(麺類を中心とするものに限る。)        | 16       | 9      | 10     | 8      | 14     | 5      | 2      | 5      | 1      | 5       | 75    |
| 居酒屋等                            | 12       | 11     | 9      | 6      | 6      | 6      | 3      | 0      | 1      | 3       | 57    |
| 喫茶店                             | 11       | 1      | 2      | 4      | 3      | 2      | 2      | 3      | 2      | 1       | 31    |
| ファーストフード店                       | 4        | 1      | 4      | 4      | 3      | 10     | 1      | 2      | 0      | 2       | 31    |
| その他の飲食店(ファーストフード店を除く。)          | 3        | 2      | 5      | 2      | 4      | 4      | 1      | 0      | 0      | 2       | 23    |
| 持ち帰り・配達飲食サービス業(給食事業を除く。)        | 8        | 4      | 0      | 4      | 2      | 4      | 2      | 2      | 2      | 3       | 31    |
| 給食事業                            | 6        | 3      | 5      | 7      | 5      | 2      | 1      | 1      | 1      | 6       | 37    |
| 沿海旅客海運業                         | 0        | 0      | 0      | 0      | 0      | 0      | 0      | 0      | 0      | 0       | 0     |
| 内陸水運業                           | 0        | 0      | 0      | 0      | 0      | 0      | 0      | 0      | 0      | 0       | 0     |
| 結婚式場                            | 5        | 2      | 3      | 3      | 2      | 1      | 5      | 3      | 4      | 6       | 34    |
| 旅館業                             | 20       | 7      | 6      | 3      | 13     | 7      | 9      | 9      | 4      | 24      | 102   |