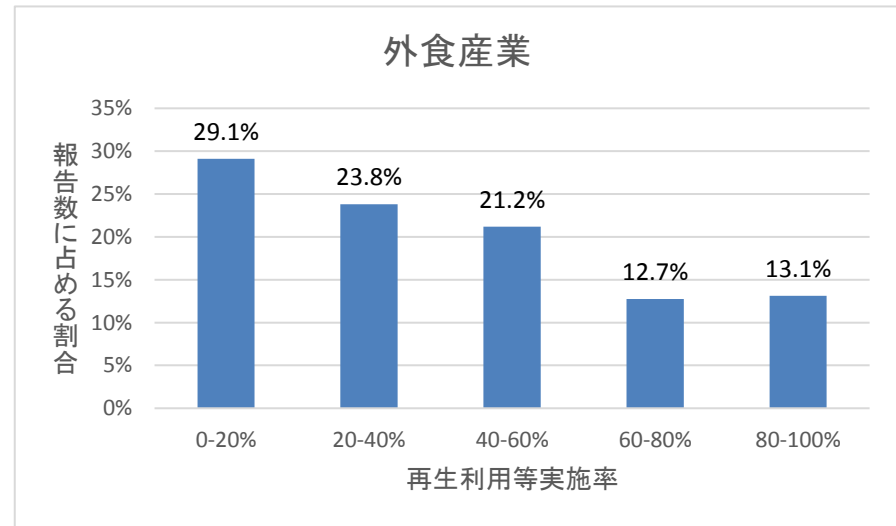
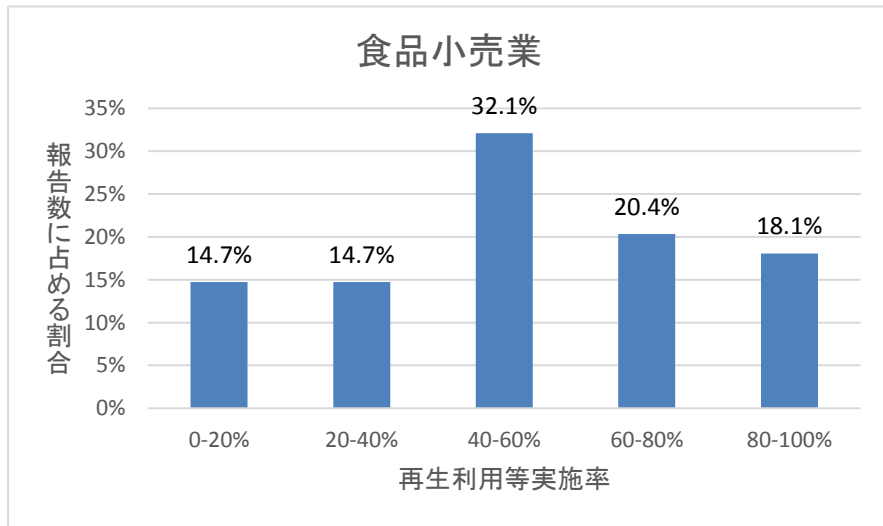
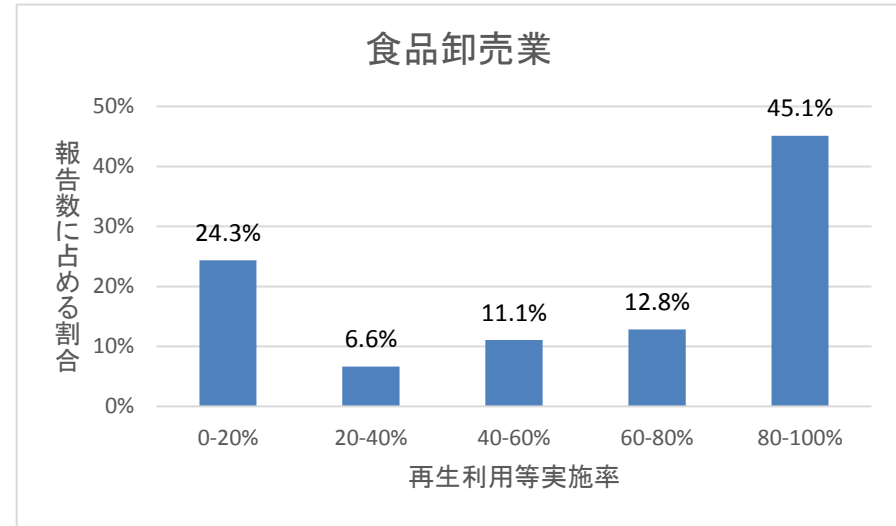
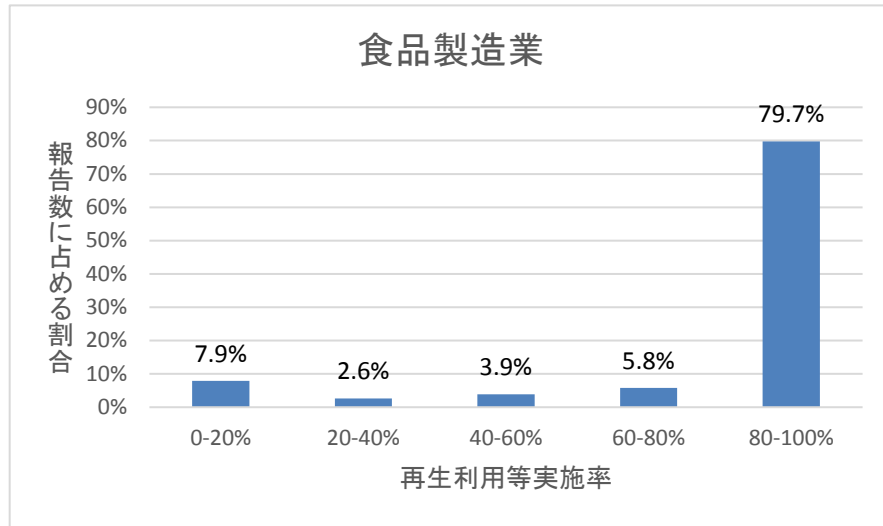


## 食品リサイクル法に基づく定期報告における業種別の再生利用等実施率の分布状況(平成28年度)



(注)食品リサイクル法における定期報告では、食品関連事業者は該当するすべての業種を記載し、報告することとしています。

食品リサイクル法に基づく定期報告における業種別の再生利用等実施率の分布状況(平成28年度)

業種	再生利用等実施率	0～ 10%	10～ 20%	20～ 30%	30～ 40%	40～ 50%	50～ 60%	60～ 70%	70～ 80%	80～ 90%	90～ 100%	総計
食品製造業		196	53	44	37	61	61	71	112	191	2,309	3,135
部分肉・冷凍肉製造業		2	4	2	1	6	1	6	8	14	61	105
肉加工品製造業		2		3		6	2	3	7	5	50	78
牛乳・乳製品製造業		4	2	1	1	5	1	2	5	7	62	90
その他の畜産食料品製造業		2	3	1	1	1	2			4	97	111
水産缶詰・瓶詰製造業		2							1		24	27
海藻加工業		4				1					5	10
塩干・塩蔵品製造業		1									31	32
水産練製品製造業		1		1	1		2	1	3		21	30
冷凍水産物製造業		2			2	1				1	45	51
冷凍水産食品製造業		4	4		1	3	3	3	1		70	89
その他の水産食料品製造業		8		2	1	2			2	2	129	146
野菜缶詰・果実缶詰・農産保存食料品製造業(野菜漬物を除く。)		3	4	1		2	1		5	3	70	89
野菜漬物製造業		3			3	3	3	1	2	2	53	70
しょうゆ製造業		3	1		1			1	2	5	40	53
味そ製造業		3		2		1	2	1		2	12	23
ソース製造業		4	2				1	1	2	1	13	24
食酢製造業		3				1				1	4	9
その他の調味料製造業		7	2	2	1	1	4	5	6	4	54	86
甘しや糖製造業											15	15
てん菜糖製造業											3	3
砂糖精製業								1	2		5	8
ぶどう糖、水あめ、異性化糖製造業		2		1					1		7	11
精米・精麦業		17	1	2	1	1	4	3	4	7	79	119
小麦粉製造業				1					3		43	47
その他の精穀・製粉業		4					3	2			13	22
パン製造業		2	3	3		1	1	1	2	4	57	74
菓子製造業		12	4	3	4	8	3	5	6	22	133	200
動植物油脂製造業(食用油脂加工業を除く。)		2	2				1	2		2	40	49
食用油脂加工業				1	1	1	4	1	3	6	7	24
でん粉製造業		2		2	1		1	1	2		25	34
めん類製造業		5	1					1	5	12	79	103
豆腐・油揚げ製造業		2	2	1	1		3	1	7	14	118	149
あん類製造業											4	4
冷凍調理食品製造業		5	2		1	3	2	2	6	11	59	91
そう菜製造業		10	2	4	4	1	2	5	4	12	96	140
すし・弁当・調理パン製造業		7	3	2	4	3	1	5	2	7	66	100
レトルト食品製造業		3	1	3		1		1	2	8	20	39
他に分類されない食料品製造業		16	8	2	3	5	9	6	10	22	224	305
清涼飲料製造業(茶、コーヒー、果汁など残さが出るものに限る。)		3	1	1	2	1	1	2	2	2	106	121
清涼飲料製造業(その他)		17			1				1	1	31	51
果実酒製造業		3									13	16
ビール類製造業							1			3	15	19
清酒製造業		12	1			1		3	2	2	16	37
単式蒸留焼酎製造業		3		2	1	1	1	2	2	2	163	177
蒸留酒・混成酒製造業(単式蒸留焼酎を除く。)		9		1		1		1	1		23	36
製茶業		2						1		2	2	7
コーヒー製造業							2		2	1	6	11
食品卸売業		52	3	9	6	14	11	12	17	19	83	226
米麦卸売業・雑穀卸売業		5	1			1	1	1			9	18
野菜卸売業・果実卸売業		13	1	2	3	2	3	4	2		24	54
生鮮魚介卸売業		6			1	1			2		15	25
食肉卸売業		4				1	3	4	7	3	11	33
その他の農畜産物・水産物卸売業		5		1		1		1			2	10
食料・飲料卸売業(飲料を中心とするものに限る。)		3				2	1		4	4	9	23
食料・飲料卸売業(飲料を中心とするものを除く。)		16	1	6	2	6	3	2	2	12	13	63
食品小売業		50	34	30	54	99	84	83	33	27	76	570
各種食料品小売業		23	26	22	39	78	73	72	29	23	40	425
野菜・果実小売業				1		1					1	3
食肉小売業(卵、鳥肉を除く。)		2	1	1		1	3	1		1	1	11
卵、鳥肉小売業					2							2
鮮魚小売業		1								1	15	17
酒小売業		6										6
菓子・パン小売業		3	2	1	4	5	5	6	4		7	37
コンビニエンスストア		4	3	3	3	10	2	1				26
その他の飲食料品小売業(コンビニエンスストアを除く。)		11	2	2	6	4	1	3		2	12	43
外食産業		133	91	79	104	88	75	61	37	30	71	769
食堂・レストラン(種類を中心とするものを除き、すし店を含む。)		45	33	31	37	38	27	20	13	9	15	268
食堂・レストラン(種類を中心とするものに限る、そば・うどん店を含む。)		20	18	8	15	13	2	10	2	2	4	94
居酒屋等		14	12	9	11	8	9	3		2	1	69
喫茶店		8	3	3	8	2	3	3	3	1	4	38
ファーストフード店		2	3	1	7	1	6	5	2	1	3	31
その他の飲食店(ファーストフード店を除く。)		5	3	1	3	4	3	3	1	1	1	25
持ち帰り・配達飲食サービス業(給食事業者を除く。)		8	3	5	6	4	3	3	2	2	2	38
給食事業者		7	6	6	6	1	7	1	3		10	47
沿海旅客海運業												0
内陸水運業												0
結婚式場		6	3	3	3	5		4	3	5	7	39
旅館業		18	7	12	8	12	15	9	8	7	24	120