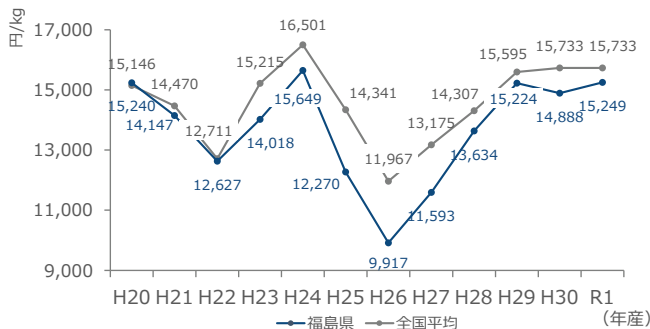


品目別価格推移 県産品重点6品目（米、牛肉、桃）

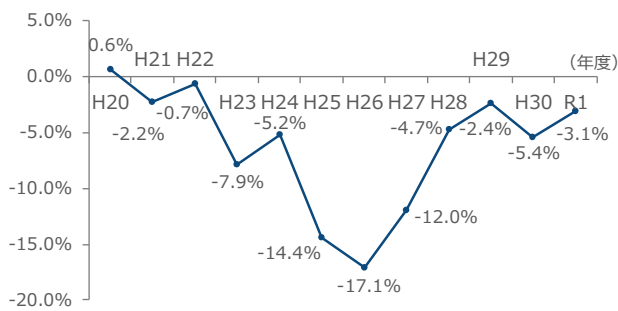
米 牛肉 桃 あんぽ柿 ビーマン ヒラメ 他の品目

福島県産コシヒカリの相対取引価格の推移



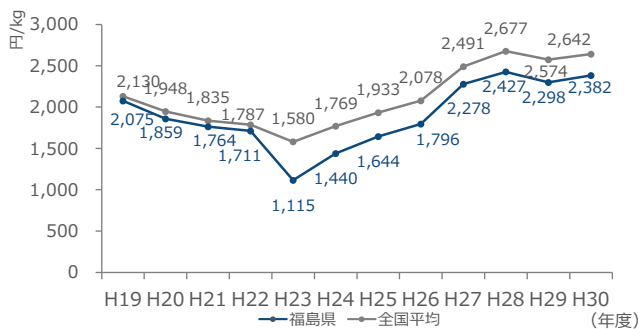
※福島県産コシヒカリの実績は、中通産コシヒカリと浜通産コシヒカリの相対取引価格の平均値を記載。
※平成30年産、令和元年産は10月の価格。

(参考)全国平均と福島県産コシヒカリの価格差の推移



※福島県産と全国平均の価格差を、全国平均の価格で割った値。
例えば、福島県産が全国平均より1割安ければ-10%となる。

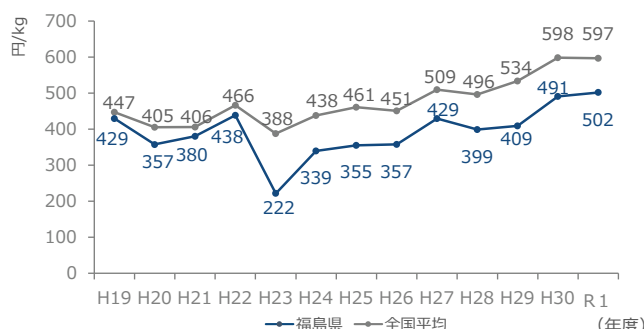
牛肉の東京都中央卸売市場における価格の推移【再掲】



※福島県産と牛全体の枝肉平均単価の推移を記載。

データ出所：米…農林水産省「米穀の取引に関する報告」、牛肉・桃…東京都中央卸売市場「市場取引情報」

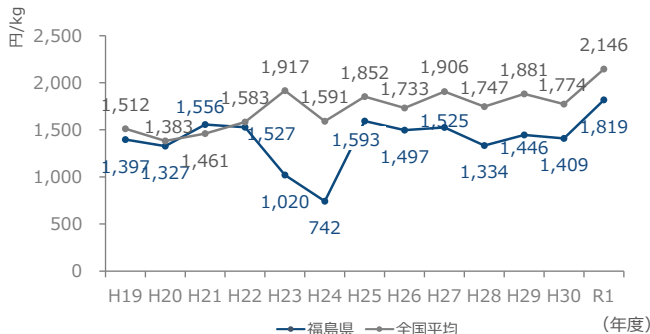
桃の東京都中央卸売市場における価格の推移【再掲】



※それぞれ年度単位の数値であり、令和元年産は令和元年12月までのデータを使用。

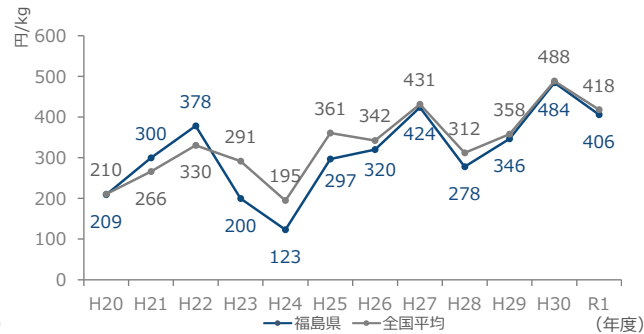
品目別価格推移 県産品重点6品目（干し柿、ピーマン、ヒラメ）

干し柿の東京都中央卸売市場における価格の推移【再掲】



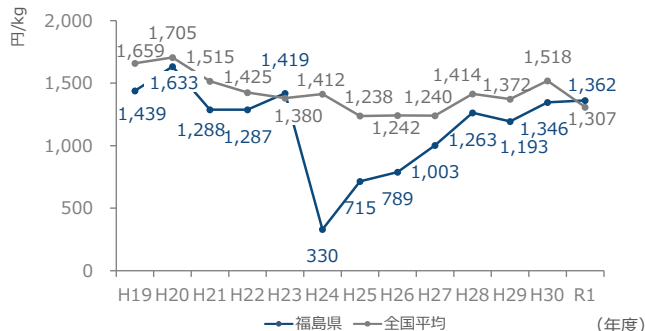
※それぞれ年度単位の数値であり、令和元年産は令和元年12月までのデータを使用。

ピーマンの東京都中央卸売市場における価格の推移【再掲】



※それぞれ年度単位の数値であり、令和元年産は令和元年12月までのデータを使用。

ヒラメの東京都中央卸売市場における価格の推移【再掲】



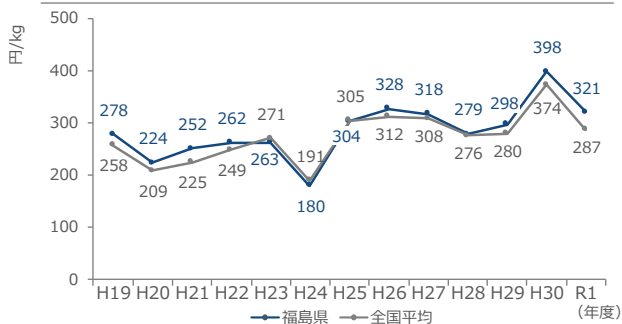
※それぞれ年度単位の数値であり、令和元年産は令和元年12月までのデータを使用。

データ出所：東京都中央卸売市場「市場取引情報」

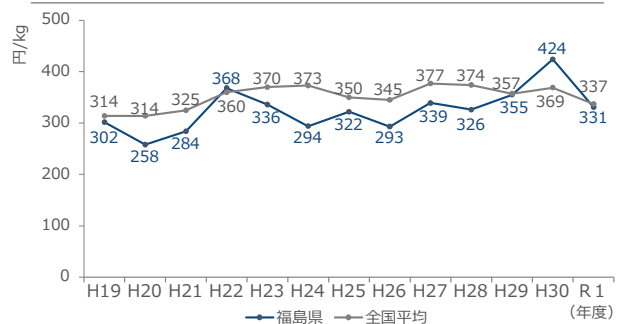
品目別価格推移 その他の品目（野菜）

- 夏秋きゅうりの価格は、おおむね全国平均と同水準で推移している。
- トマト、アスパラガスやさやいんげんの価格は、震災後は平成30年度を除いて全国平均を下回って推移。

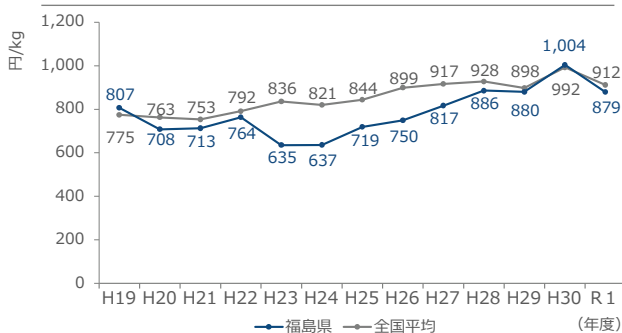
夏秋きゅうりの東京都中央卸売市場における価格の推移



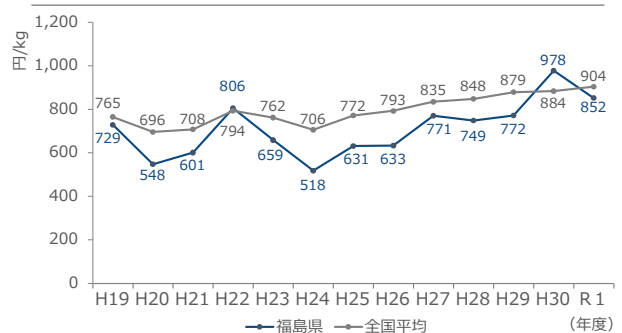
トマトの東京都中央卸売市場における価格の推移



アスパラガスの東京都中央卸売市場における価格の推移



さやいんげんの東京都中央卸売市場における価格の推移



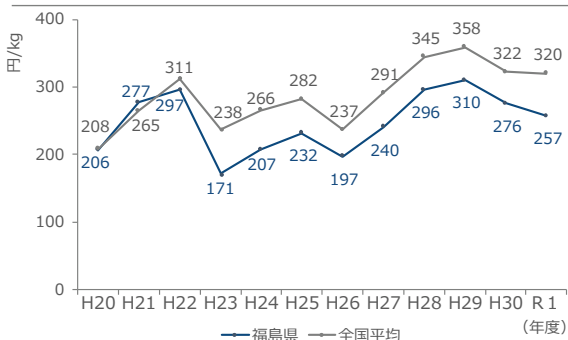
データ出所：東京都中央卸売市場「市場取引情報」

※それぞれ年度単位の数値であり、令和元年度は令和元年12月までのデータを使用。

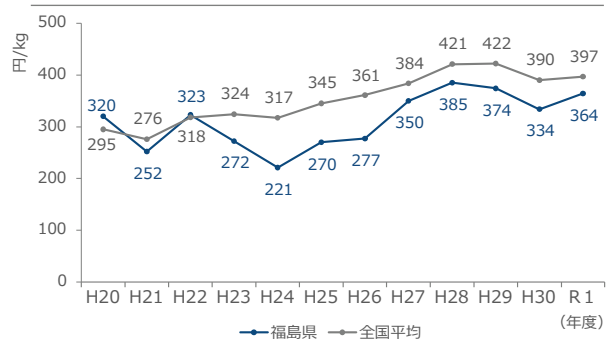
品目別価格推移 その他の品目（野菜）

- ねぎとブロッコリーは、震災前と比べて全国平均との価格差が広がっている。
- グリーンピースの価格は上昇傾向だったが、令和元年度は平成22年度と同程度の水準まで低下した。

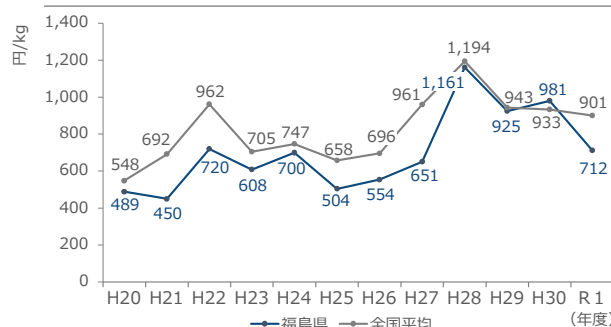
ねぎの東京都中央卸売市場における価格の推移



ブロッコリーの東京都中央卸売市場における価格の推移



グリーンピースの東京都中央卸売市場における価格の推移

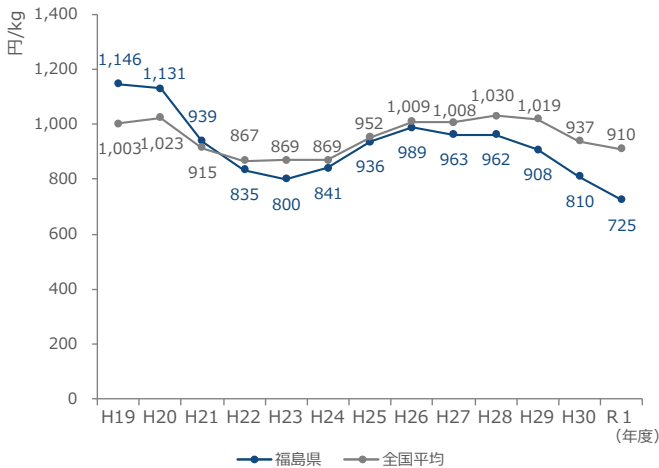


データ出所：東京都中央卸売市場「市場取引情報」

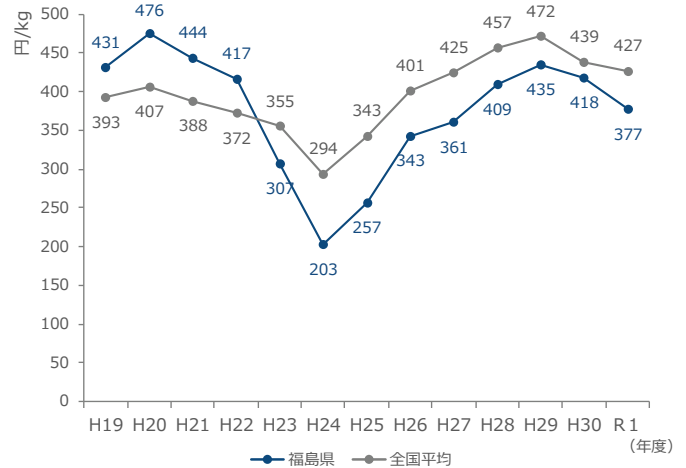
※それぞれ年度単位の数値であり、令和元年度は令和元年12月までのデータを使用。

- しいたけの価格は、平成22年度以降、全国平均を下回って推移している。
- なめこの価格は震災前には全国平均を上回っていたが、震災後は全国平均を下回って推移している。

しいたけの東京都中央卸売市場における価格の推移



なめこの東京都中央卸売市場における価格の推移



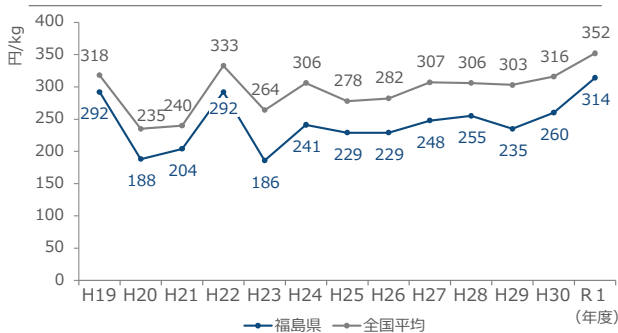
データ出所：東京都中央卸売市場「市場取引情報」

※それぞれ年度単位の数値であり、令和元年度は令和元年12月までのデータを使用。

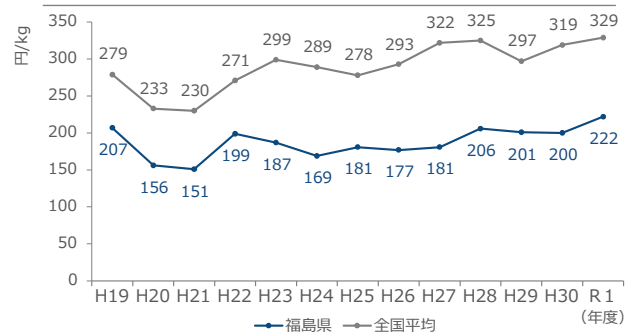
品目別価格推移 その他の品目（果物）

- 梨・りんごの価格は全国平均を下回っており、特にりんごでは差が開いたまま推移している。
- ぶどうの価格は震災前には全国平均を上回っていたが、震災後は全国平均を下回って推移している。

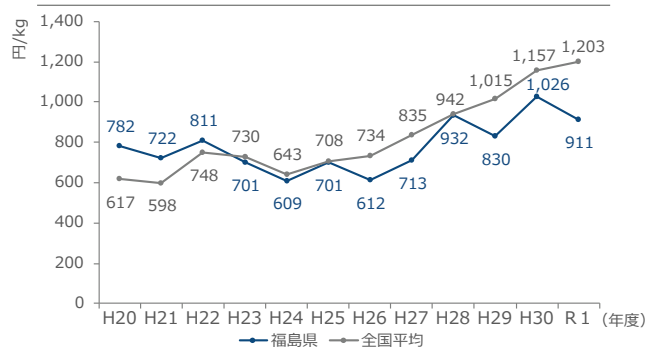
梨の東京都中央卸売市場における価格の推移



りんごの東京都中央卸売市場における価格の推移



ぶどうの東京都中央卸売市場における価格の推移

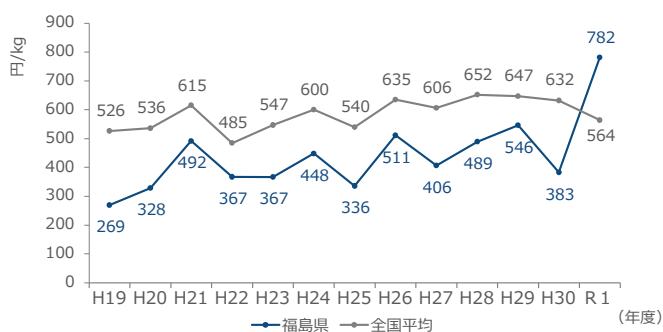


データ出所：東京都中央卸売市場「市場取引情報」

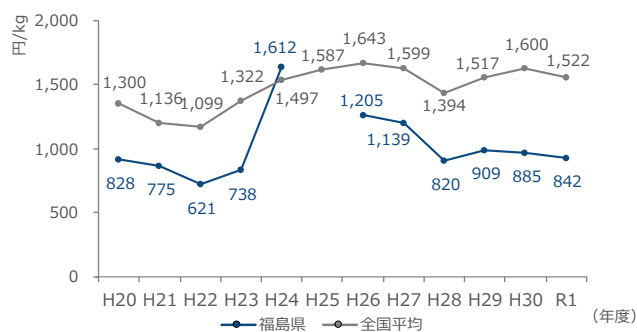
※それぞれ年度単位の数値であり、令和元年度は令和元年12月までのデータを使用。

- カツオの価格は全国平均より低い水準で推移していたが、令和元年度に大きく上昇し、全国平均を上回った。
- マアナゴの価格は、おおむね全国平均を下回って推移している。

カツオの東京都中央卸売市場における価格の推移



マアナゴの東京都中央卸売市場における価格の推移

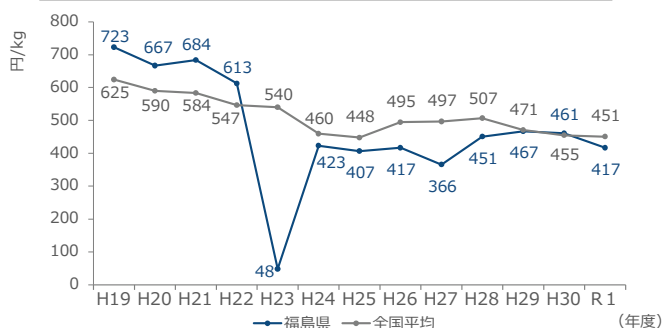


データ出所：東京都中央卸売市場「市場取引情報」

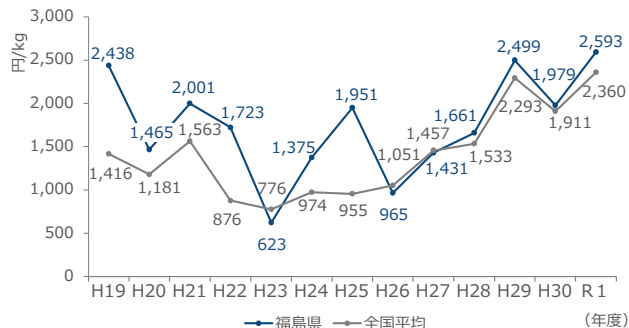
※それぞれ年度単位の数値であり、令和元年度は令和元年12月までのデータを使用。

- マガレイの価格は震災前は全国平均を上回っていたが、震災後は平均価格を下回って推移している。
- コウナゴの価格は、平成26年度以降おおむね全国平均と同水準で推移している。

マガレイの東京都中央卸売市場における価格の推移



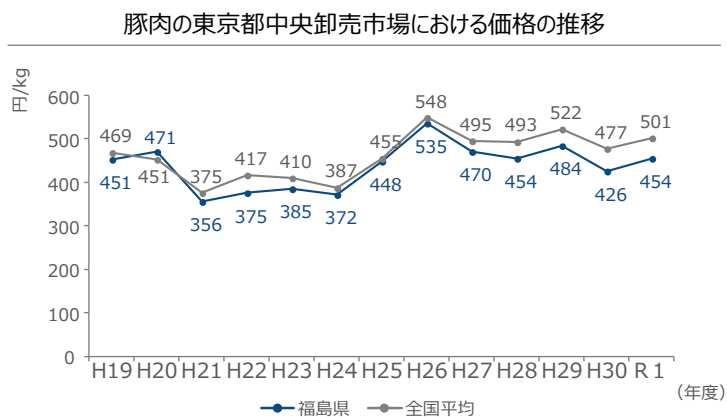
コウナゴの東京都中央卸売市場における価格の推移



データ出所：東京都中央卸売市場「市場取引情報」

※それぞれ年度単位の数値であり、令和元年度は令和元年12月までのデータを使用。

- 豚肉の価格は、全国平均を下回ったまま推移している。



データ出所：東京都中央卸売市場「市場取引情報」

※それぞれ年度単位の数値であり、令和元年度は令和元年12月までのデータを使用。

