

食品産業特定技能協議会 第13回運営委員会議題

日時：令和5年6月20日（火）
（書面開催）

【報告事項】

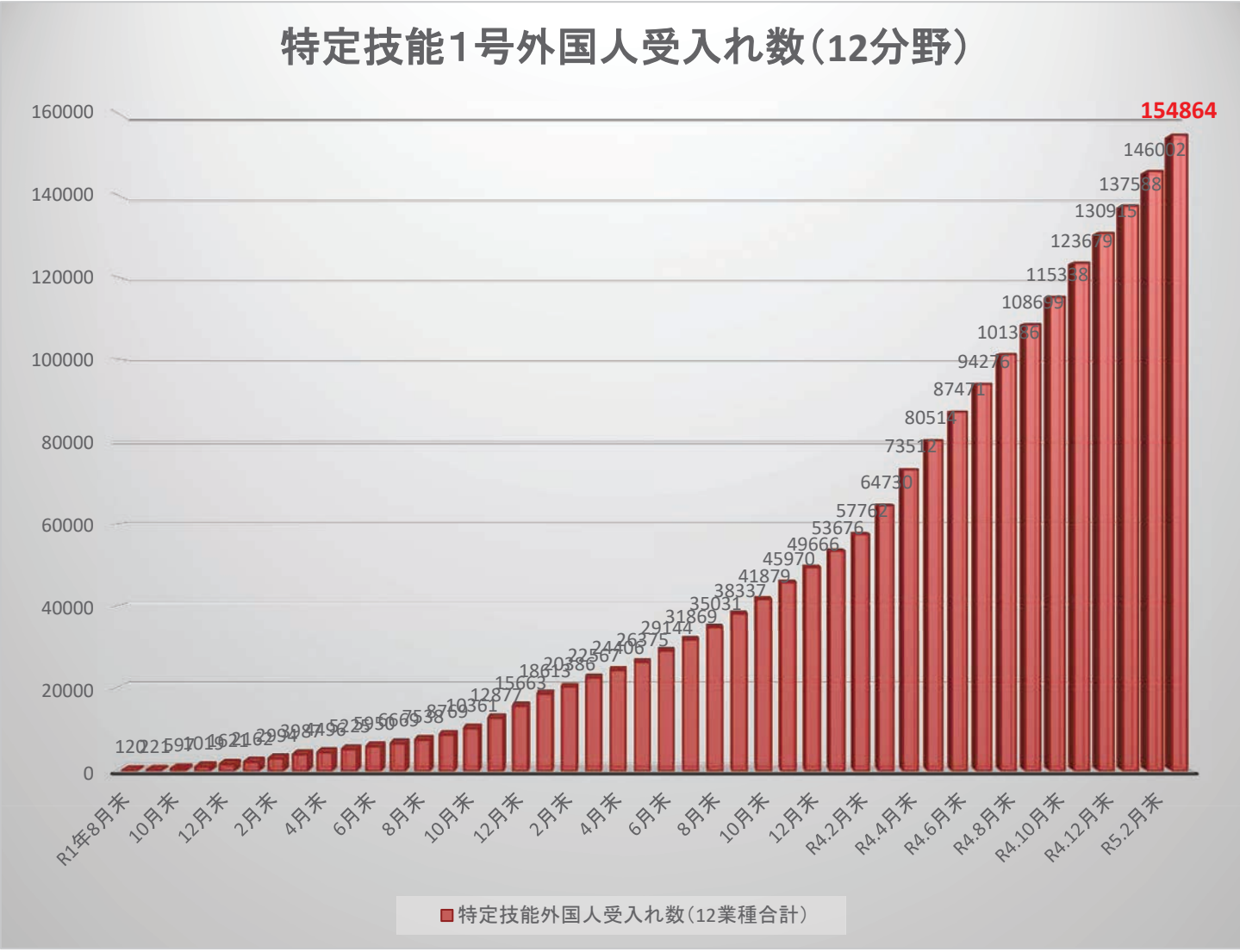
- 1 特定技能制度運用状況【資料1】（P1）
- 2 人手不足状況【資料2】（P5）
 - ・有効求人倍率の推移
 - ・欠員率の推移
 - ・日銀短観 雇用DIの推移
- 3 試験実施状況【資料3】（P9）
- 4 協議会について
 - ・協議会構成員の加入状況【資料4】（P17）
 - ・飲食料品製造業分野の業種別比率
- 5 その他（出入国在留管理庁からのお知らせ）（P19）
 - ・特定技能2号の対象分野の追加について
 - ・技能実習制度及び特定技能制度の在り方に関する有識者会議概要
 - ・外国人材の受入れ・共生のための総合的対応策
 - ・外国人との共生社会の実現に向けたロードマップ

参考資料：運営委員名簿（P29）



特定技能制度運用状況①

特定技能1号外国人受入れ数(12分野)



特定技能1号外国人数

分野	人数
介護	19,516
ビルクリーニング	2,349
素形材・産業機械・電気電子情報関連製造業	32,644
建設	15,512
造船・舶用工業	5,573
自動車整備	2,121
航空	200
宿泊	232
農業	18,629
漁業	1,955
飲食料品製造業	49,119
外食業	7,014

特定技能2号外国人数

分野	人数
建設	11

出入国在留管理庁の資料を基に農林水産省で作成

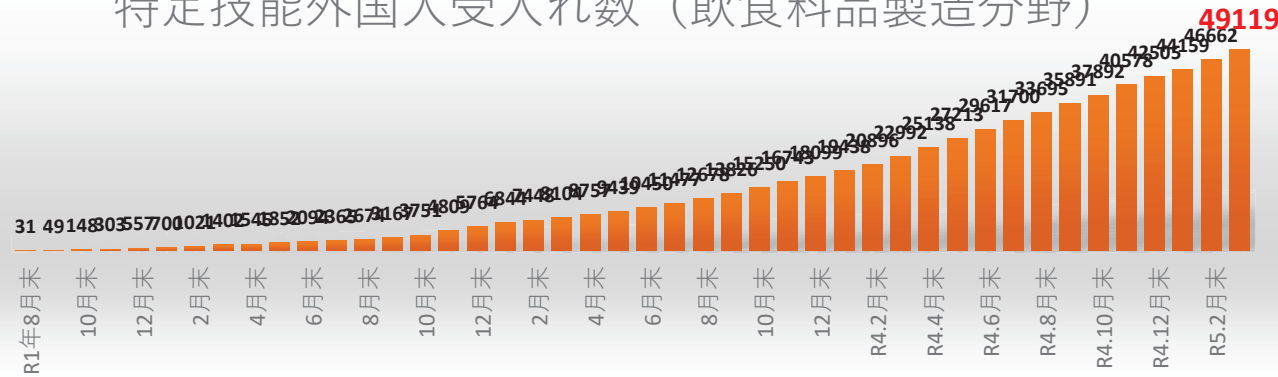
＜参考＞飲食料品製造業分野の特定技能外国人受入れ状況 （令和5年3月末）



＜飲食料品製造業分野＞

令和5年3月末現在、12分野中で最多の49,119人。技能実習からの移行者は36,682名(約75%)。

特定技能外国人受入れ数（飲食料品製造分野）



※出入国在留管理庁からの聴き取りにより農林水産省で作成

国別、ルート別の内訳

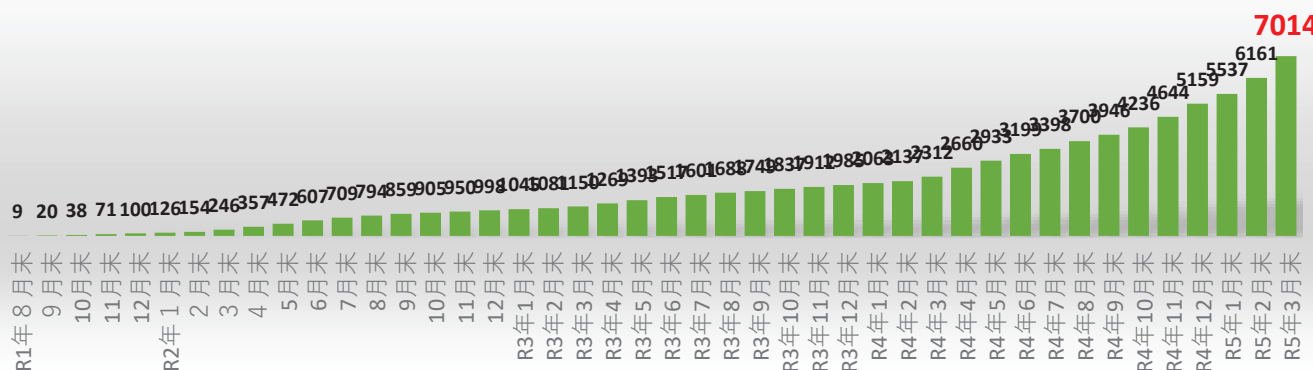
国	技能実習	試験
ベトナム	25,966	9,416
中国	3,330	386
インドネシア	1,790	1,864
フィリピン	1,778	202
ミャンマー	2,225	316
タイ	791	31
カンボジア	662	15
ネパール	19	84
モンゴル	46	16
スリランカ	57	12
その他	18	95
合計	36,682	12,437

令和5年3月末現在

＜外食業分野＞

令和5年3月末現在、7,014人。技能実習からの移行者は277名(約4%)。

特定技能外国人受入れ数（外食）



※出入国在留管理庁からの聴き取りにより農林水産省で作成

国別、ルート別の内訳

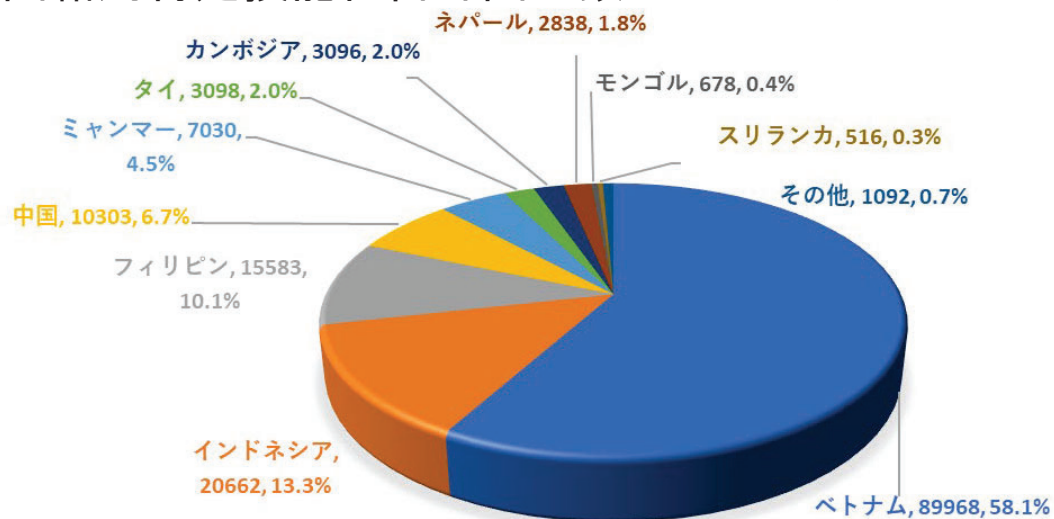
国	技能実習	試験
ベトナム	227	3,952
中国	2	386
インドネシア	18	361
フィリピン	5	345
ミャンマー	10	597
タイ	1	64
カンボジア	3	44
ネパール	6	532
モンゴル	3	23
スリランカ	2	93
その他	0	340
合計	277	6,737

令和5年3月末現在

特定技能制度運用状況②

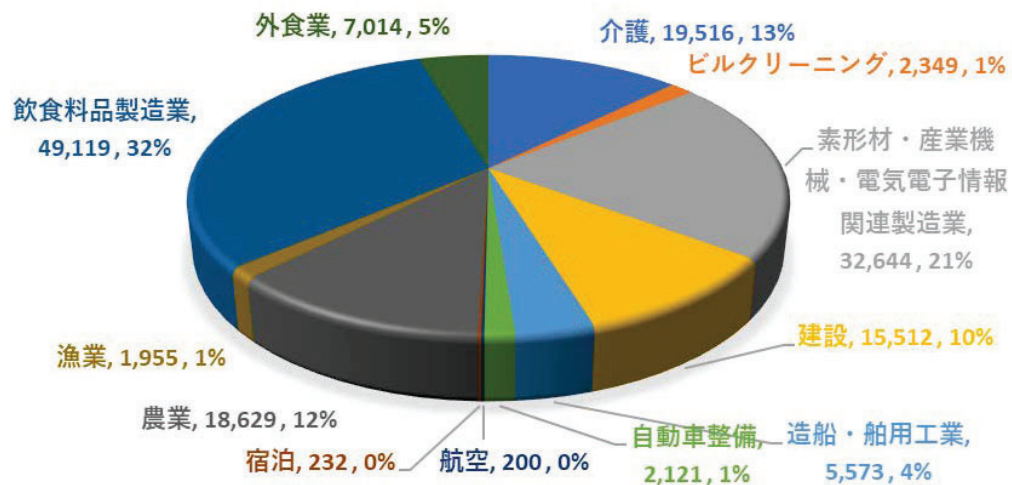


国籍別特定技能在留外国人数 (令和5年3月末現在)



出入国在留管理庁の資料を基に農林水産省で作成

分野別特定技能在留外国人数 (令和5年3月末現在)

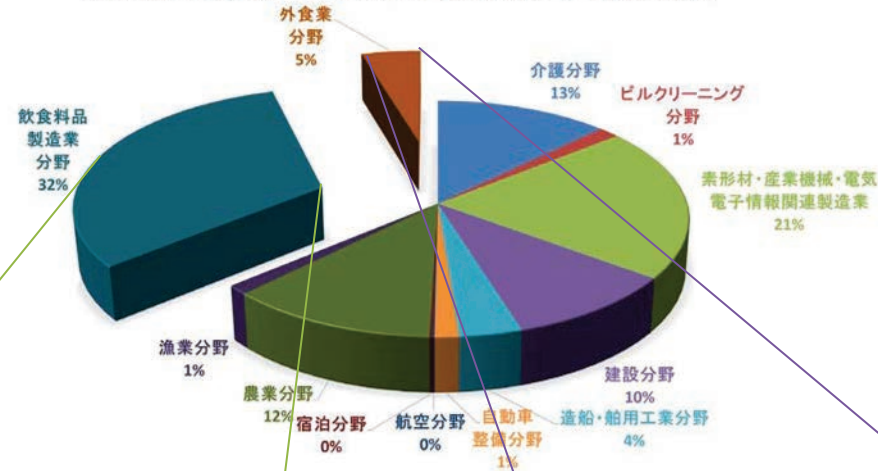


出入国在留管理庁の資料を基に農林水産省で作成

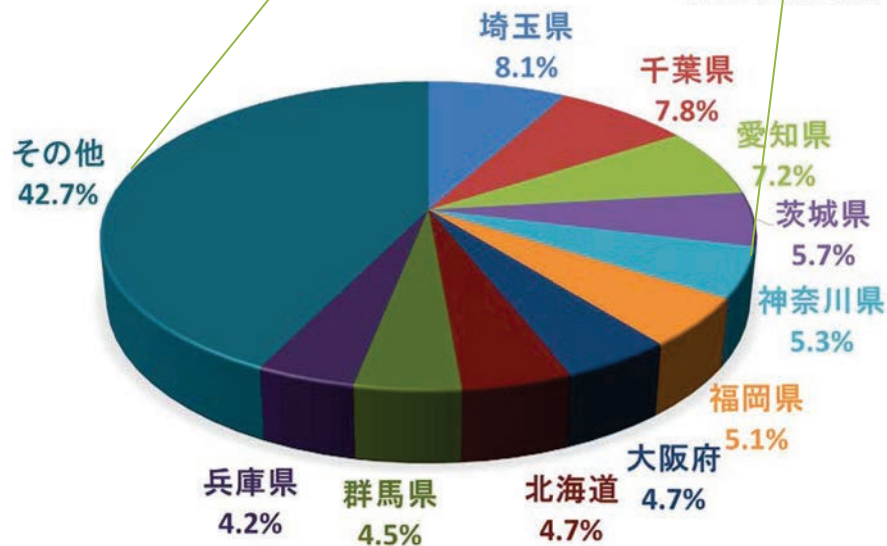
特定技能制度運用状況③



分野別特定技能1号在留外国人人数(令和5年3月末現在)

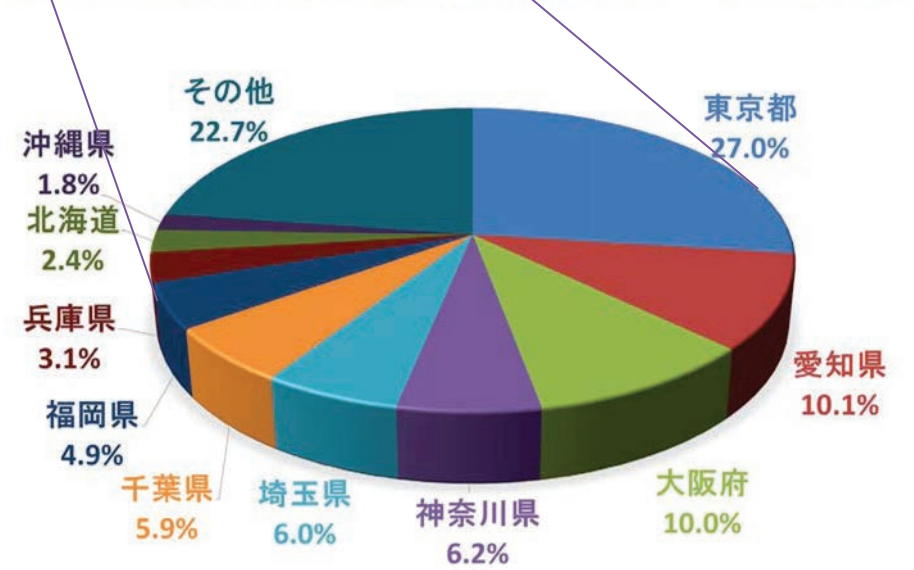


都道府県別特定技能1号在留外国人割合(飲食料品製造業分野)
(令和5年3月末現在)



出入国在留管理庁データを基に農林水産省で作成

都道府県別特定技能1号在留外国人割合(外食業分野)
(令和5年3月末現在)

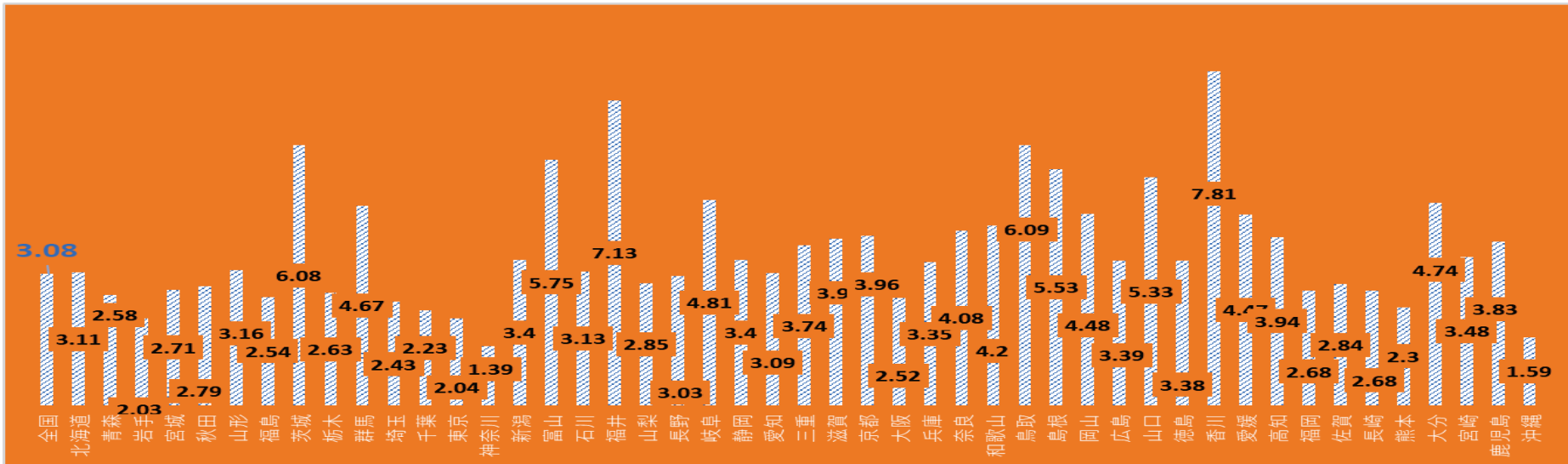


県別有効求人倍率

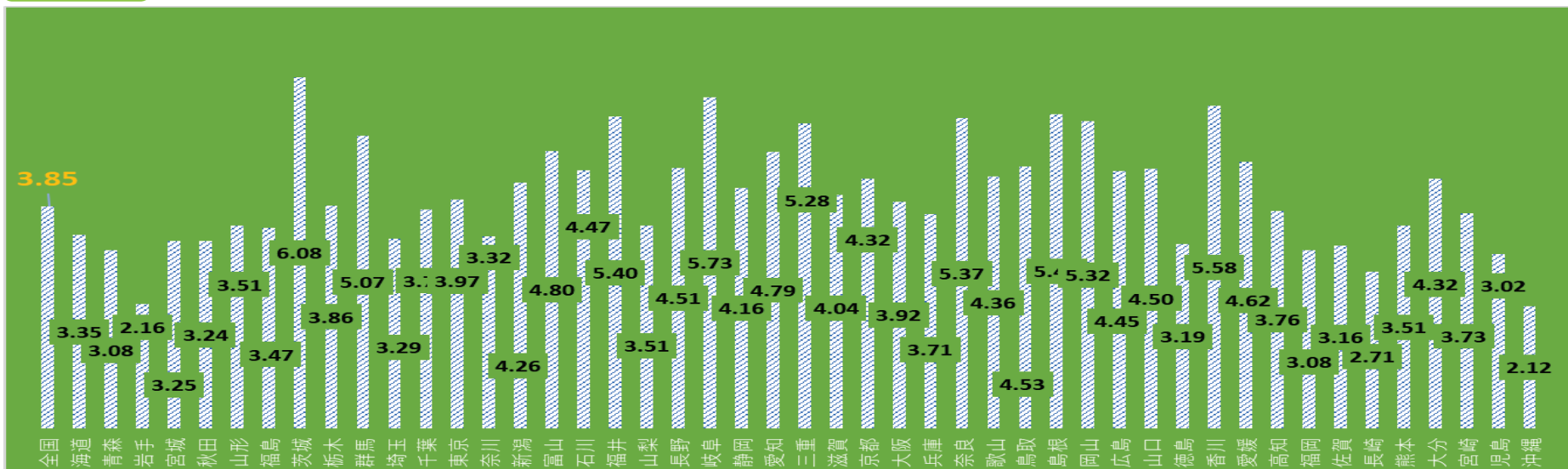
(2023年1 - 3月期)



飲食料品製造業



外食業



厚生労働省から提供されたデータをもとに農林水産省で作成

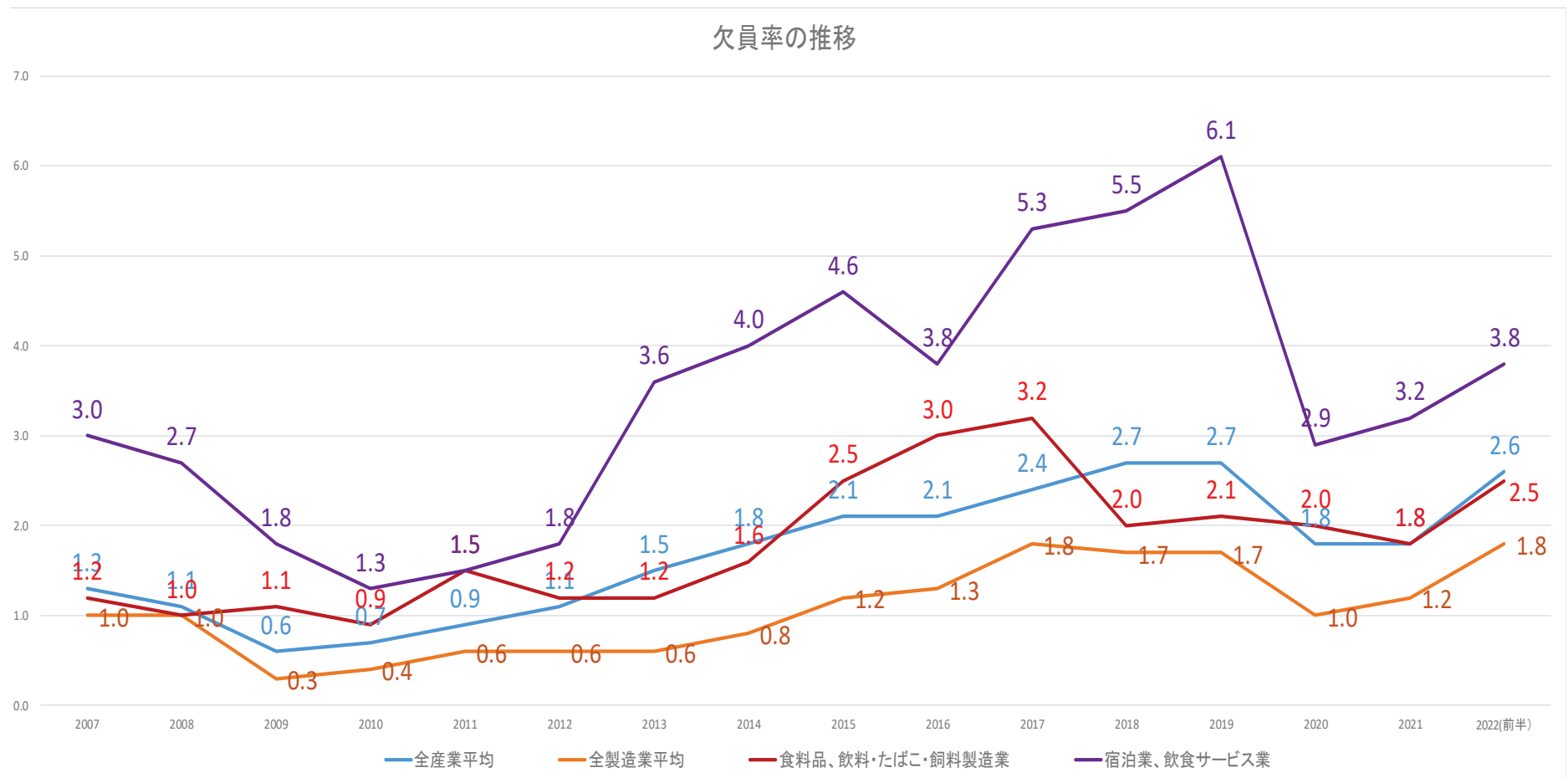
雇用動向調査の欠員率の推移

(前回資料からの更新無し)



	2007	2008	2009	2010	2011	2012	2013	2014	2015	2016	2017	2018	2019	2020	2021	2022(前半)
全産業平均	1.3	1.1	0.6	0.7	0.9	1.1	1.5	1.8	2.1	2.1	2.4	2.7	2.7	1.8	1.8	2.6
全製造業平均	1.0	1.0	0.3	0.4	0.6	0.6	0.6	0.8	1.2	1.3	1.8	1.7	1.7	1.0	1.2	1.8
食料品、飲料・たばこ・飼料製造業	1.2	1.0	1.1	0.9	1.5	1.2	1.2	1.6	2.5	3.0	3.2	2.0	2.1	2.0	1.8	2.5
宿泊業、飲食サービス業	3.0	2.7	1.8	1.3	1.5	1.8	3.6	4.0	4.6	3.8	5.3	5.5	6.1	2.9	3.2	3.8

※2022年は1～6月のデータを使用



厚生労働省雇用動向調査をもとに農林水産省で作成

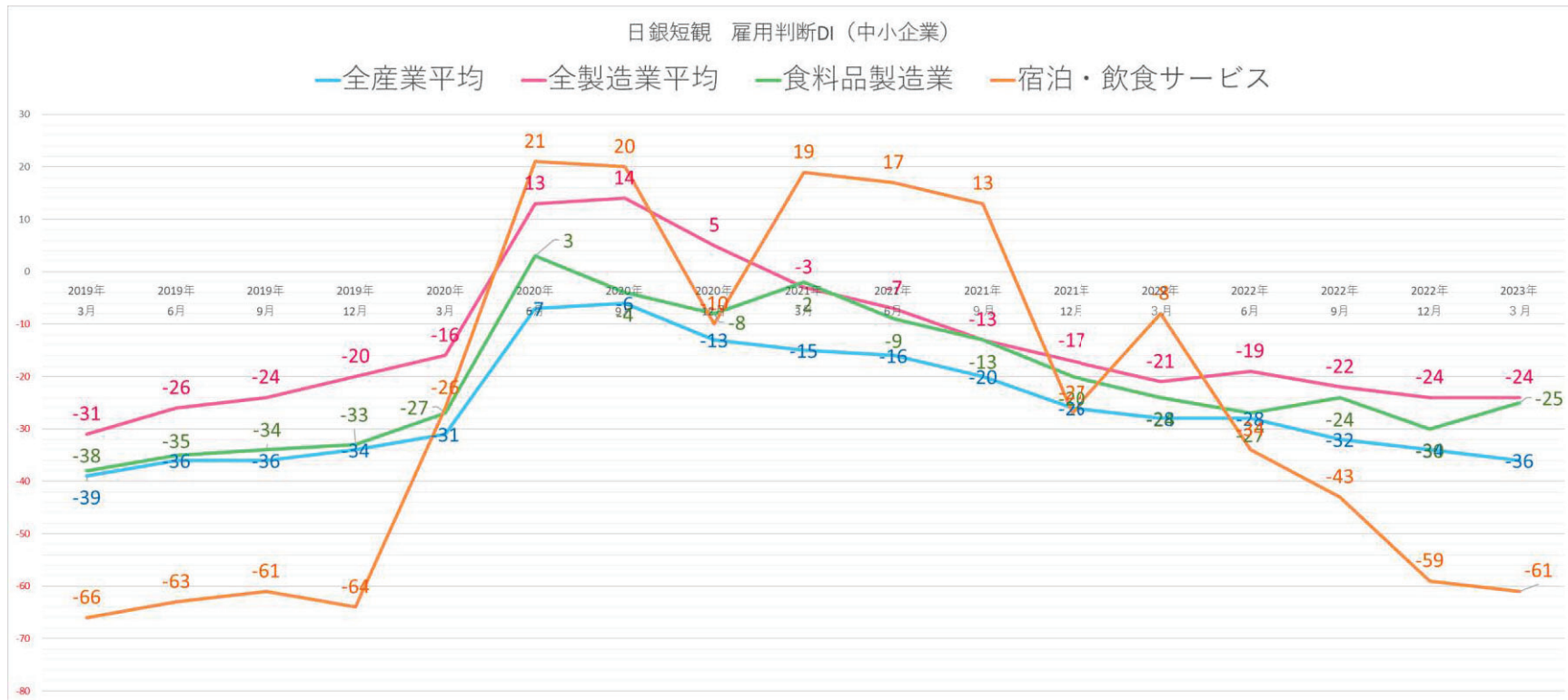
※「欠員率」とは、6月末現在の常用労働者に対する未充足求人数の割合をいう。数字が大きいほど不足を表す。

日銀短観 雇用DIの推移 (2019年3月～2023年3月)



中小企業

	2019年 3月	2019年 6月	2019年 9月	2019年 12月	2020年 3月	2020年 6月	2020年 9月	2020年 12月	2021年 3月	2021年 6月	2021年 9月	2021年 12月	2022年 3月	2022年 6月	2022年 9月	2022年 12月	2023年 3月
全産業平均	-39	-36	-36	-34	-31	-7	-6	-13	-15	-16	-20	-26	-28	-28	-32	-34	-36
全製造業平均	-31	-26	-24	-20	-16	13	14	5	-3	-7	-13	-17	-21	-19	-22	-24	-24
食料品製造業	-38	-35	-34	-33	-27	3	-4	-8	-2	-9	-13	-20	-24	-27	-24	-30	-25
宿泊・飲食サービス	-66	-63	-61	-64	-26	21	20	-10	19	17	13	-27	-8	-34	-43	-59	-61



全国企業短期経済観測調査（短観）（2023年3月調査全容）をもとに農林水産省で作成

※雇用判断(DI) とは、雇用人員が「過剰」と答えた企業の割合から、「不足」と答えた企業の割合を引いた指数で、プラス（黒字）は人員の過剰の場合を、またマイナスは不足を表す。

試験実施状況

【資料3】

飲食料品製造業

4) 令和4年度

実施団体：(一社) 外国人食品産業技能評価機構 (OTAFF)

国内	時期	場所	受験者数		合格者数		合格率
国内	6月～7月	札幌、仙台、さいたま、東京、高崎、名古屋、大阪、広島、高松、福岡	10,638	26,902	8,385	19,426	72.2%
	10月	札幌、仙台、さいたま、東京、金沢、名古屋、大阪、広島、高松、福岡、宮崎	9,611		6,520		
	1月	札幌、仙台、水戸、さいたま、東京、名古屋、京都、大阪、広島、高松、福岡、鹿児島、那覇	6,653		4,521		
国外	6月、8月、10月、12月、2月	フィリピン(マニラ、セブ、ダバオ)	359	4,346	203	2,625	60.4%
	6月、8月、10月、12月、2月	インドネシア(ジャカルタ、バンドン、スラバヤ、ジョグジャカルタ、メダン、スマラン)	3,987		2,422		
合計			31,248		22,051		70.6%

5) 令和5年度

実施団体：(一社) 外国人食品産業技能評価機構 (OTAFF)

2023年6月16日 現在

国内	時期	場所	受験者数		合格者数		合格率
国内	6月～7月	札幌、仙台、水戸、春日部、東京、金沢、名古屋、京都、大阪、広島、高松、福岡、宮崎、那覇					
	10月						
	1月						
国外	5月、7月、9月、11月、1月、3月	フィリピン(マニラ、セブ、ダバオ)	254	1674	181	1145	68.4%
	5月、7月、9月、11月、1月、3月	インドネシア(ジャカルタ、バンドン、スラバヤ、ジョグジャカルタ、メダン、スマラン)	1420		964		
合計			1674		1145		68.4%

外食業

4) 令和4年度

実施団体：(一社) 外国人食品産業技能評価機構 (OTAFF)

国内	時期	場所	受験者数		合格者数		合格率
国内	7月	札幌、仙台、さいたま、東京、高崎、名古屋、大阪、広島、福岡	5,954	15,691	4,175	9,979	63.6%
	10月	札幌、仙台、さいたま、東京、金沢、名古屋、大阪、広島、高松、福岡、宮崎	5,217		3,013		
	1月	札幌、仙台、水戸、さいたま、東京、名古屋、京都、大阪、広島、高松、福岡、鹿児島、那覇	4,520		2,791		
国外	6月～2月	カンボジア(プノンペン)	579	6,729	423	4,838	71.9%
	6月～2月	フィリピン(マニラ、セブ、ダバオ)	676		468		
	6月～2月	インドネシア(ジャカルタ、バンドン、スラバヤ、ジョグジャカルタ、メダン、スマラン)	1,064		645		
	6月～2月	タイ(バンコク)	472		374		
	6月～2月	ミャンマー	2,194		1,997		
	6月～2月	ネパール(カトマンズ)	1,256		622		
	6月～2月	スリランカ(コロンボ)	488		309		
	合計				22,420		

5) 令和5年度

実施団体：(一社) 外国人食品産業技能評価機構 (OTAFF)

2023年6月16日 現在

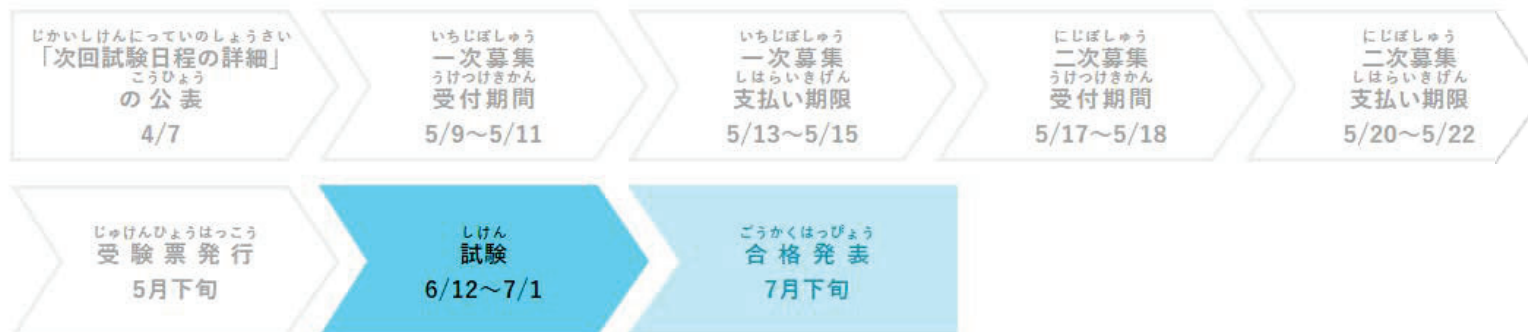
国内	時期	場所	受験者数		合格者数		合格率
国内	7月	札幌、仙台、水戸、春日部、東京、金沢、名古屋、京都、大阪、広島、高松、福岡、宮崎、那覇					
	10月						
	1月						
国外	5月～3月	カンボジア(プノンペン)	135	2234	104	1898	85.0%
	5月～3月	フィリピン(マニラ、セブ、ダバオ)	76		50		
	5月～3月	インドネシア(ジャカルタ、バンドン、スラバヤ、ジョグジャカルタ、メダン、スマラン)	92		65		
	5月～3月	タイ(バンコク)	98		78		
	5月～3月	ミャンマー(ヤンゴン、マンダレー)	1634		1463		
	5月～3月	ネパール(カトマンズ)	54		29		
	5月～3月	スリランカ(コロンボ)	145		109		
	合計				2234		

【国内試験】

2023年度

第1回 飲食料品製造業特定技能1号技能測定試験

— 2023年度 第1回 ^{しけんについて} ^{ぜんたい} ^{なが} 試験日程 (全体の流れ)



2023年度

第1回 外食業特定技能1号技能測定試験

— 2023年度 第1回 ^{しけんについて} ^{ぜんたい} ^{なが} 試験日程 (全体の流れ)



※ OТАFF HPより抜粋

企業からの申し込み

特定技能試験 企業申込について

- ・会場定員を超える申込があった場合は、抽選になりますが、特定技能試験(外食業、飲食品製造業)の合格を前提に雇用が内定している、または特定技能への在留資格変更を前提に継続雇用が予定されている外国人材に対して、無抽選で受験の席を確実に確保するための手続きです。
- ・この手続きは、雇用する企業から申込む仕組みです。

【メールでのお問い合わせ】 kigyo_mp@otaff.or.jp

【電話番号】 03-6261-4949

企業申込を利用できる企業 外食業または飲食品製造業を営んでおり、特定技能資格外国人材を直接雇用する企業

※登録支援機関や行政書士等が、企業申込可能な企業から依頼を受けて手続き代行を行うことは可能です。

会員種類	A:OTAFF 賛助会員	B:OTAFF 正会員(団体)からの推薦状を有している企業	C:その他企業 ※A及びB以外の企業
ご準備いただく書類例	賛助会員番号・法人番号	OTAFF正会員からの推薦状・法人番号等	登記事項証明書(写)・法人番号等

制度の概要、ご準備いただく書類等の詳細、日程等は、必ず次の資料でご確認ください。

資料1

特定技能試験(外食業分野、飲食品製造分野)の企業申込みの概要 (PDF)

https://otaff1.jp/howto_corp/2023shikou_betsu02.pdf

資料2

特定技能試験(外食業分野、飲食品製造業分野)の試験申込みにおける企業申込みについて(お知らせ) (PDF)

https://otaff1.jp/howto_corp/2023outline.pdf

資料3

第2回試験申込み等
スケジュール (PDF)

https://otaff1.jp/howto_corp/2023_06_schedule.pdf

飲食料品製造業分野 国外試験

○試験実施国

インドネシア Indonesia

○試験日程

2023年7月4日～ 試験実施（予定）

ジャカルタ ラヤ 2023年7月6日～
Raya : from July 6th,2023

ジャカルタ クラパガディン 2023年7月18日～
Kelapa Gading : from July 18th,2023

ジャカルタ パデマンガン 2023年7月10日～
Pademangan : from July 10th,2023

スラバヤ 2023年7月6日～
Surabaya : from July 6th,2023

バンドン 2023年7月6日～
Bandung : from July 6th,2023

ジョグジャカルタ 2023年7月4日～
Yogyakarta : from July 4th,2023

メダン 2023年7月6日～
Medan : from July 6th,2023

スマラン 2023年7月25日～
Semarang : from July 25th,2023

○試験実施国

フィリピン Philippines

○試験日程

2023年7月11日～ 試験実施（予定）

マニラ 2023年7月27日～
Manila Makati : from July 27th,2023

セブ 2023年7月24日～
Cebu : from July 24th,2023

ダバオ 2023年7月11日～
Davao : from July 11th,2023

外食業分野 国外試験

○試験実施国
ネパール Nepal

○試験日程
2023年5月14日～ 試験実施（予定）

カトマンズ Kathmandu

○試験実施国
フィリピン Philippines

○試験日程
2023年5月13日～ 試験実施

マニラ 2023年5月13日～
Manila : from May 13th,2023

セブ 2023年5月21日～
Cebu : from May 21st,2023

ダバオ 2023年5月25日～
Davao : from May 25th,2023

○試験実施国
タイ Thailand

○試験日程
2023年5月13日～ 試験実施

バンコク Bangkok

○試験実施国
カンボジア Cambodia

○試験日程
2023年5月11日～ 試験実施

プノンペン
Phnom Penh

○試験実施国
スリランカ Sri Lanka

○試験日程
2023年5月10日～ 試験実施

コロンボ
Colombo

○試験実施国
ミャンマー Myanmar

○試験日程
2023年5月10日～ 試験実施

ヤンゴン1：2023年5月11日～
Yangon1：from May 11th,2023

ヤンゴン2：2023年5月10日～
Yangon2：from May 10th,2023

マンダレー：2023年5月15日～
Mandalay：from May 15th,2023

○試験実施国
インドネシア Indonesia

○試験日程
2023年5月11日～ 試験実施

ジャカルタ ラヤ 2023年5月11日～
Jakarta Raya : from May 11th,2023

ジャカルタ クラパガディン 2023年5月24日～
Kelapa Gading : from May 24th,2023

ジャカルタ パデマンガン 2023年5月24日～
Pademangan : from May 24th,2023

スラバヤ 2023年5月19日～
Surabaya : from May 19th,2023

バンドン 2023年5月13日～
Bandung : from May 13th,2023

ジョグジャカルタ 2023年5月13日～
Yogyakarta : from May 13th,2023

メダン 2023年5月15日～
Medan : from May 15th,2023

スマラン 2023年5月23日～
Semarang : from May 23rd,2023