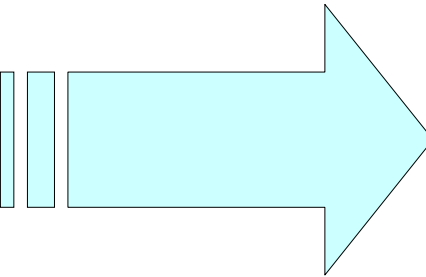


現行

平成17年4月に農林水産統計データの一部コンテンツメニューや、分類方法などユーザーインターフェースの改善を行った。
 「統計」メニューにおいては、レベルの違うコンテンツを並列的に掲載したため、わかりにくい構造となっている。



改善の視点と内容

ホームページを初めて訪れた者であっても、目的の情報にすぐたどり着けるメニュー構造に改善する。

掲載の内容に応じて4つに大別し、わかりやすいメニュー構造とする。

統計部ホームページは、統計部の業務紹介や統計部からのお知らせ、各コンテンツへのスムーズな接続(ポータルサイトとしての役割)などを掲載したページに更新する。

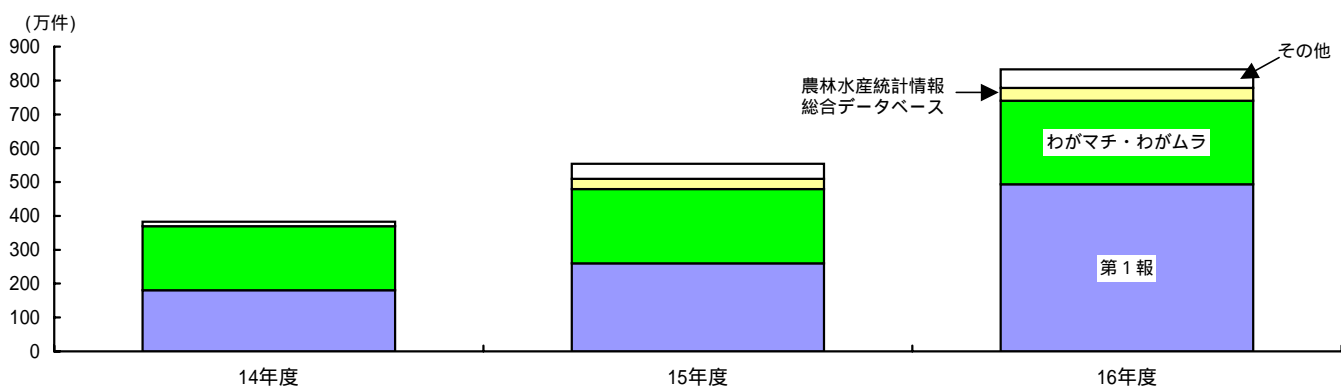
改善案

農林水産施策について	
基本	食料・農業・農村基本計画(平成17年3月策定) 「食」と「農」の再生プラン 食料・農業・農村基本法関連情報 森林・林業基本法関連情報
食料	
消費	
生産	
統計	最近公表した統計 直近の公表結果を掲載(1ヶ月程度)
	農林水産統計データ 調査結果を時期別、分野別、品目別に掲載 ・16年4月～17年3月までに公表した統計 ・15年4月～16年3月までに公表した統計 面積・収穫量、経営、農業構造など12に分類 米、麦、いも・雑穀・豆など12に分類
	農林水産統計情報総合データベース 農林水産(業)に関する統計データを蓄積(年次別、累年統計表) 統計名検索 セットメニュー検索 条件(項目)検索
	農畜産物市況等 青果物と畜産物の卸売市場情報等を掲載 ・青果物 (市況情報、生鮮食品のマーケットレポート等) ・畜産物 (市況情報、と畜情報等)
	海外の統計情報 世界各国の農林水産関連情報や貿易データを掲載
	農林業センサス センサスの概要、用語の解説、調査の結果などを掲載
	わがマチ・わがムラ・市町村の姿 都道府県別、市町村別の統計データを掲載 経済、農業、林業、水産業の4分野を掲載
	グラフと絵で見る食料・農業 農産物を統計データやグラフ、イラストにより解説 米、果物、野菜、麦などの生産量や消費量など
	統計部ホームページ 統計調査結果のほか、統計部が刊行している統計書や分析書などを紹介 ・各種統計データ 統計調査結果の紹介 データの検索と蓄積データの利用(農林水産統計情報総合データベース) 農畜産物市況等 海外の統計情報 書籍の紹介(統計書) 書籍の紹介(分析書) わがマチ・わがムラ・市町村の姿 グラフと絵で見る食料・農業 農林業センサス紹介 公表予定表(年間、週間) ・統計部紹介 統計部の組織を紹介 ・お知らせ 広報誌かけ橋 当ホームページの利用に当たって ・新着情報 ・更新履歴 ・リンク 地方農政局統計部、統計・情報センター 農林水産省図書館 国立国会図書館 政府刊行物サービスセンター 国立国会図書館 総務省統計局 統計データ・ポータルサイト
	統計関係リンク 統計データなどを掲載、提供しているページへのリンク 地方農政局統計部、統計・情報センター 農林水産省図書館 国立国会図書館 (財)農林統計協会 (社)全国生鮮食品流通情報センター 政府刊行物サービスセンター 総務省統計局 統計データ・ポータルサイト

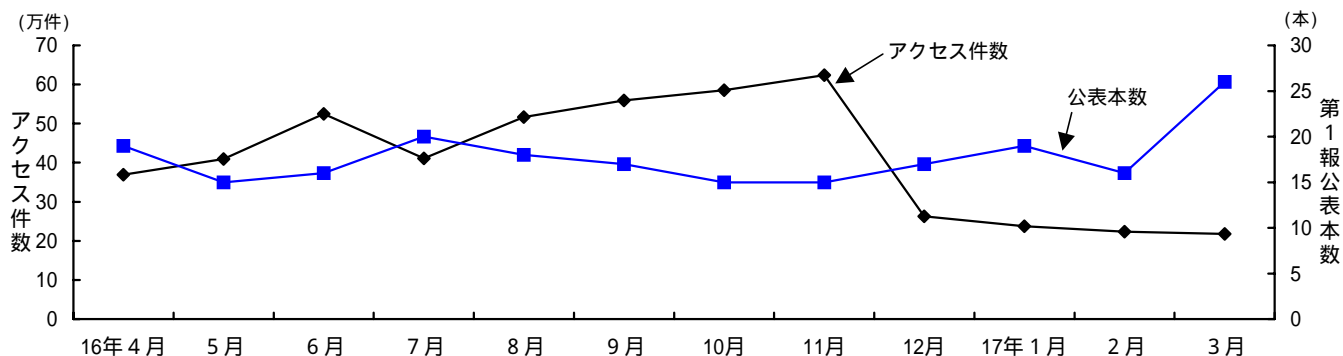
農林水産施策について	
基本	食料・農業・農村基本計画(平成17年3月策定) 「食」と「農」の再生プラン 食料・農業・農村基本法関連情報 森林・林業基本法関連情報
食料	
消費	
生産	
統計	農林水産統計データ 統計結果の公表に関連したコンテンツを掲載 ・最近公表した統計 ・16年4月～17年3月までに公表した統計 ・15年4月～16年3月までに公表した統計 ・分野別分類 ・品目別分類 ・統計部公表予定表(年間・週間) ・農畜産物市況等 ・青果物 (市況情報、生鮮食品のマーケットレポート等) ・畜産物 (市況情報、と畜情報等) ・海外の統計情報 ・統計データなどを掲載、提供しているページへのリンク 地方農政局統計部、統計・情報センター (財)農林統計協会 (社)全国生鮮食品流通情報センター 総務省統計局 統計データ・ポータルサイト
	農林水産統計情報総合データベース 農林水産(業)に関する統計データを蓄積(年次別、累年統計書) ・統計名検索 ・セットメニュー検索 ・条件(項目)検索
	グラフと絵でみる統計 - 市町村の姿や農作物の生産など 統計調査結果を加工し、解説したコンテンツを掲載 ・わがマチ・わがムラ市町村の姿 ・グラフと絵で見る食料・農業 ・農林業センサス
	統計部ホームページ 統計部からのお知らせや紹介及び各メニューへのリンクなどを掲載 ・統計部の紹介 ・お知らせ ・広報誌 ・書籍の紹介 ・新着情報 ・更新履歴 ・「統計」内各メニューへのリンク

アクセス件数の推移（統計関係データ）

	合 計							統計部 ホームページ
	第1報 (速報)	わがマチ・ わがムラ	グラフと 絵で見る 食料・農業	農林水産統計 データベース	市況情報	英語版 統計情報		
平.14年度	3 825 579	1 806 240	1 886 439	72 865	-	60 035	64 685	...
15	5 538 514	2 596 476	2 201 205	135 919	294 056	310 858	69 657	...
16	8 325 463	4 938 954	2 462 958	175 533	383 217	245 977	146 473	118 824
16年4月	572 250	369 037	140 013	12 163	23 560	19 457	12 448	8 020
5月	664 050	408 978	181 495	16 305	29 225	18 171	12 098	9 876
6月	794 981	524 387	181 688	20 948	35 637	21 214	14 763	11 107
7月	667 822	411 345	183 197	15 428	32 139	15 713	13 534	10 000
8月	819 650	516 337	225 848	17 069	31 880	18 860	18 118	9 656
9月	891 050	559 062	259 974	14 017	30 455	17 525	18 208	10 017
10月	922 055	585 357	145 908	16 899	37 003	25 885	18 207	11 003
11月	956 891	623 509	244 028	15 763	36 063	26 491	20 382	11 037
12月	550 639	262 456	211 449	12 209	31 695	21 770	5 956	11 060
17年1月	544 707	237 354	224 401	14 284	37 791	20 272	4 417	10 605
2月	493 058	223 294	199 197	11 532	30 759	19 339	4 236	8 937
3月	448 311	217 839	165 760	8 916	27 010	21 280	4 107	7 506



第1報（速報）月別アクセス件数、公表本数及び上位10調査の最もアクセスが多かった月（平成16年度）



平成16年産みかんの生産出荷予想（平成16年11月1日現在）(H16.11.24公表)

平成15年産野菜の作付面積、収穫量及び出荷量（野菜計、根菜類、葉茎菜類、香辛野菜）(H16.6.14公表)

平成16年産水稲の作付面積及び予想収穫量(10月15日現在)(H16.10.26公表)

平成15年農作物作付（栽培）延べ面積及び耕地利用率(H16.7.13公表)

平成16年農業構造動態調査（基本構造）結果概要 - 農家調査・農業法人等調査 - （平成16年1月1日現在）(H16.7.29公表)

畜産統計（平成16年2月1日現在）(豚及び採卵鶏の飼養動向)(H16.5.31公表)

平成15年産花きの作付（収穫）面積及び出荷量(H16.5.20公表)

平成16年産水稲の作付面積及び9月10日現在における作柄概況(H16.9.22公表)

平成15年産秋冬野菜の作付面積、収穫量及び出荷量（全国）(H16.5.31公表)

平成15年産地水産物流通調査結果の概要(H16.6.4公表)