

# 1. 各種手続きの申請

農山漁村振興交付金(都市農業機能発揮対策)の申請・届出の手続きが行えます。

農林水産省共通申請サービス | eMAFF

農林水産省に関する各種手続を、インターネットを利用して電子的に手続が行えるサービスです。

申請 太郎

申請 各種設定 操作マニュアル よくあるご質問 お問い合わせ

### 新規申請

申請する手続がお決まりの方は、こちらから新規申請を行うことができます。

新規申請

申請する手続をお探しの方は、よく利用されている手続で検索することができます。

よく利用されている手続を見る

「農業」→「補助金」のタグをクリック→「農業者」をチェック→「農山漁村振興交付金(都市農業機能発揮対策)」と入力→「検索」

### 手続をキーワードで探す

農業 林業 水産業

行政手続 補助金 融資

キーワードを指定して検索

対象者

- 農業者
- 新たに農業に参入する者
- 農業者のグループ
- 農業協同組合
- 土地改良区・農工連
- 地方公共団体
- 大学・試験研究機関
- 食品関連業者
- その他
- 信用農業協同組合連合会
- 民間事業者
- 社団法人・財団法人
- 協同組合・企業組合
- 独立行政法人
- 協議会
- 農業協同組合連合会

検索

農山漁村振興交付金 (都市農業機能発揮対策)

制度	手続	申請期間 (開…)	申請期間 (終了)	参考情報	申請	新規
農山漁村振興交付金 (都市農業機能発揮対…	4.事業評価書の提出	2020/12/09	2022/03/31		未	目
農山漁村振興交付金 (都市農業機能発揮対…	12.事業遂行状況報告書の提出	2020/12/09	2022/03/31		未	目
農山漁村振興交付金 (都市農業機能発揮対…	8.交付申請書の提出	2020/12/09	2022/03/31		未	目

各種手続が表示されます。

検索						
Q 農山漁村振興交付金（都市農業機能発揮対策）						
制度 ↑	手続	申請期間（開… ↑ ↓	申請期間（終了） ↓	参考情報 ↓	申請 ↓	新規
農山漁村振興交付金（都市農業機能発揮対策）	4.事業評価書の提出	2020/12/09	2022/03/31		未	目
農山漁村振興交付金（都市農業機能発揮対策）	12.事業遂行状況報告書の提出	2020/12/09	2022/03/31		未	目
農山漁村振興交付金（都市農業機能発揮対策）	8.交付申請書の提出	2020/12/09	2022/03/31		未	目
農山漁村振興交付金（都市農業機能発揮対策）	15.交付申請の取下げ	2020/12/09	2022/03/31		未	目
農山漁村振興交付金（都市農業機能発揮対策）	1.事業実施提案書の提出	2020/12/09	2022/03/31		済	目

全 17 件中 1~5 件を表示中

< 前 1 2 3 4 次 >

## 実施可能な手続

- 1.事業実施提案書の提出
- 2.農山漁村振興推進計画及び事業実施計画の承認(変更)申請
- 3.年度別事業実施報告及び実施計画書の提出
- 4.事業評価書の提出
- 5.事業完了報告書の提出
- 6.取得施設等の増築届
- 7.災害報告
- 8.交付申請書の提出
- 9.交付金変更等承認申請書の提出
- 10.交付金概算払請求書の提出
- 11.交付金概算払請求書(遂行状況報告を含む)の提出
- 12.事業遂行状況報告書の提出
- 13.交付金実績報告書の提出
- 14.消費税仕入控除税額報告書の提出

① 右端の「」をクリックします。

制度 ↑	手続	申請期間（開… ↑ ↓	申請期間（終了） ↓	参考情報	申請 ↓	新規
農山漁村振興交付金（都市農業機能発揮対策）	4.事業評価書の提出	2020/12/09	2022/03/31		未	
農山漁村振興交付金（都市農業機能発揮対策）	12.事業遂行状況報告書の提出	2020/12/09	2022/03/31		未	
農山漁村振興交付金（都市農業機能発揮対策）	8.交付申請書の提出	2020/12/09	2022/03/31		未	

② 入力画面に移ります。経営体情報は自動入力されています。  
必須項目を入力します。

申請年月日:カレンダー  をクリックして選択。

提出先(地域レベル):「国」を選択

提出先(地域名):「農林水産省」を選択

### 申請書の編集：農山漁村振興交付金（都市農業機能発揮対策） 8.交付申請書の提出

申請内容

#### 申請情報

申請年度

2021

申請年月日 **必須**

文書番号

申請ステータス

提出先（地域レベル） **必須**

国

提出先（地域名） **必須**

農林水産省

#### 経営体情報

経営体ID

E-0005-3134-19

法人番号

法人名/屋号

テスト農場

法人名/屋号カナ

テストノウジョウ

住所

東京都新宿区新宿1丁目1-1

代表者名

申請 太郎

代表者名カナ

シンセイ タロウ

キャンセル

削除

一時保存

申請

### ③ 下にスクロールして

1. 事業主体(団体)に関する情報
2. 代表者に関する情報

にそれぞれ必要事項を入力します。

※「別名義で申請」ボタンは使用しません

※フリガナは全角カタカナで入力。

※住所は都道府県名から入力。

※郵便番号と電話番号等は半角「 - 」で繋いで下さい。

申請書の編集：農山漁村振興交付金（都市農業機能発揮対策） 8.交付申請書の提出

別名義で申請

農山漁村振興交付金（都市農業機能発揮対策）に関する申請等

#### 1. 事業主体（団体）に関する情報

事業主体（団体）名（フリガナ） **必須**


事業主体（団体）名 **必須**

#### 2. 代表者に関する情報

代表者氏名（フリガナ） **必須**

代表者氏名 **必須**


代表者の連絡先（電話番号） **必須** ⓘ

- ④ 添付書類を添付します。  
「」をクリックすると編集することができます。

申請書の編集：農山漁村振興交付金（都市農業機能発揮対策） 8.交付申請書の提出

### 3. 添付資料

Q このリストを検索…

	編集	添付資料	添付資料のうちホーム…	編集
+ -				

全 1 件中 1~1 件を表示中

<前 1 次>

1ページあたりの表示件数： 5

差戻・却下事由

添付書類は、

- 「農山漁村振興交付金交付等要綱」
  - 「農山漁村振興交付金（都市農業機能発揮対策）実施要領」
  - 「農山漁村振興交付金（都市農業機能発揮支援事業）公募要領」
  - 「農山漁村振興交付金（都市農業共生推進等地域支援事業）公募要領」
- を参照し作成のうえ添付して下さい。

<参照先：農林水産省ホームページURL>

[https://www.maff.go.jp/j/nousin/kouryu/tosi\\_nougyo/hojo\\_gaiyou.html](https://www.maff.go.jp/j/nousin/kouryu/tosi_nougyo/hojo_gaiyou.html)

要綱・要領で作成する書類はPDFファイルに変換せず、そのままのファイル形式で提出してください。

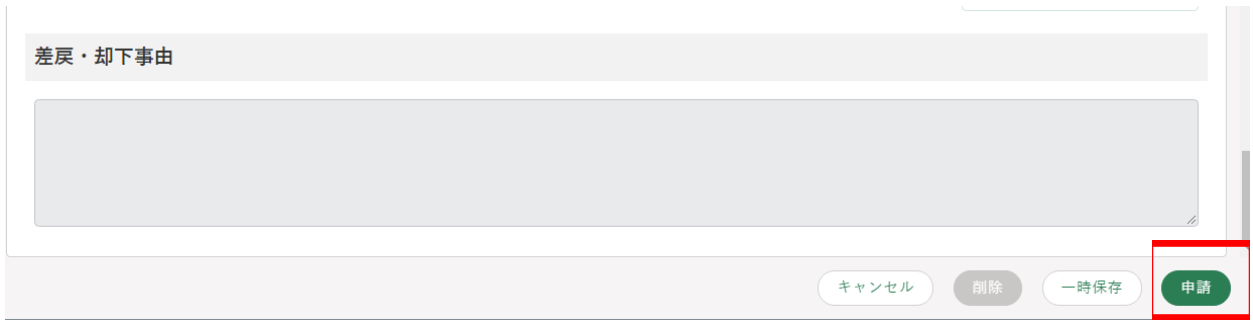
その他の書類については、PDFファイルでも可です。

その他の書類で、ファイルの添付ではなく、ウェブ上で閲覧可能な場合は、当該URLを入力して下さい。

ウェブ閲覧の必要がない場合は「なし」と入力下さい。

⑤ 「申請」ボタンをクリックしてください。

入力に不備がある場合は、エラーメッセージが表示されますのでその場合は、修正して下さい。



A screenshot of a web form. At the top, there is a label '差戻・却下事由' (Reason for return/rejection). Below it is a large, empty text input area. At the bottom right of the form, there are four buttons: 'キャンセル' (Cancel), '削除' (Delete), '一時保存' (Save temporarily), and '申請' (Apply). The '申請' button is highlighted with a red rectangular box.

入力に不備がない場合は、確認画面に移りますので、内容を確認後に再度「申請」ボタンをクリックすると完了です。

正常に申請されると、次のようなダイアログが表示されます。



## 2. 差し戻しがあった場合

添付書類等に不備があった場合、国より修正を依頼(以下、「差し戻し」と言います。)します。

差し戻し通知は、電子メールで申請者の電子メールアドレスに届くほか、ポータル画面の通知欄に表示されます。

### <メール画面>

農山漁村振興交付金（都市農業機能発揮対策）8.交付申請書の提出が差し戻されました。

URL : <https://shokuin-e-maff.cs114.force.com/shinseisha/s/shinseiList?shld=a0L1y000003vfOPEAY>

農林水産省 共通申請サービスにログインし、御確認してください。  
<https://shokuin-e-maff.cs114.force.com/shinseisha/login>

本メールは送信専用のメールアドレスで送信しております。  
このメールについてのお問い合わせは、  
お手数ですが、農林水産省 共通申請サービス問合せ窓口に御連絡ください。

修正はポータル画面から行います。  
メールのURLをクリックするとポータル画面が開きます。

### <ポータル画面>

① 右端の「」をクリックします。



通知

検索: このリストを検索...

通知日付 ↓	タイトル	発信元	詳細
未開封 2021/03/18	農山漁村振興交付金（都市農業機能発揮対策）8.交付申請書の提出差戻通知	農林水産省（都市農村交流課_農山・	

② ダイアログが表示されるので、URLをクリックします。



農山漁村振興交付金（都市農業機能発揮対策）8.交付申請書の提出差戻通知

内容

農山漁村振興交付金（都市農業機能発揮対策）8.交付申請書の提出が差し戻されました。

URL : <https://shokuin-e-maff.cs114.force.com/shinseisha/s/shinseiList?shld=a0L1y000003vfOPEAY>

③ 申請内容の編集画面が表示されるので、ページの最下方にある「差戻・却下理由」を確認の上、修正して下さい。

差戻・却下事由

添付書類の積算の「備品等購入費」計算間違いがありましたので修正して、再申請して下さい。

③ 修正後、「申請」ボタンをクリックして、申請時と同様の処理を行って下さい。

申請書の編集：農山漁村振興交付金（都市農業機能発揮対策） 8.交付申請書の提出

申請内容 修正履歴 お問い合わせ

#### 申請情報

申請年度

2021

申請年月日 必須

2021/03/18

文書番号

0000106539

申請ステータス

申請待ち

提出先（地域レベル） 必須

国

提出先（地域名） 必須

農林水産省

#### 経営体情報

経営体ID

E-0005-3134-19

法人番号

法人名/屋号

テスト農場

法人名/屋号カナ

テストノウジョウ

住所

東京都新宿区新宿 1丁目 1 - 1

代表者名

申請 太郎

代表者名カナ

シンセイ タロウ

別名義で申請

キャンセル

削除

一時保存

申請

※削除ボタンは使用しないで下さい。



# 3. ブラウザの操作

ブラウザで共通する各種操作方法を記載します。

7.1 ファイルのダウンロード

7.2 ポップアップブロックの解除

## 3-1 ファイルのダウンロード・閲覧

### (1) 概要


共通申請サービスに掲載されているマニュアルや、認定農業者制度の農業経営改善計画認定申請書、農業経営改善計画認定書などのファイルをパソコンやスマートフォンにダウンロードして、閲覧、保存をすることができます。


### (2) 操作方法

マニュアルのダウンロードや、申請書などのPDFファイル出力の操作を行うと、ファイルがダウンロードされますので、次の手順でファイルの閲覧、保存を行ってください。

#### Microsoft Edgeの場合

ファイルのダウンロードが完了すると、以下のメッセージが表示されます。

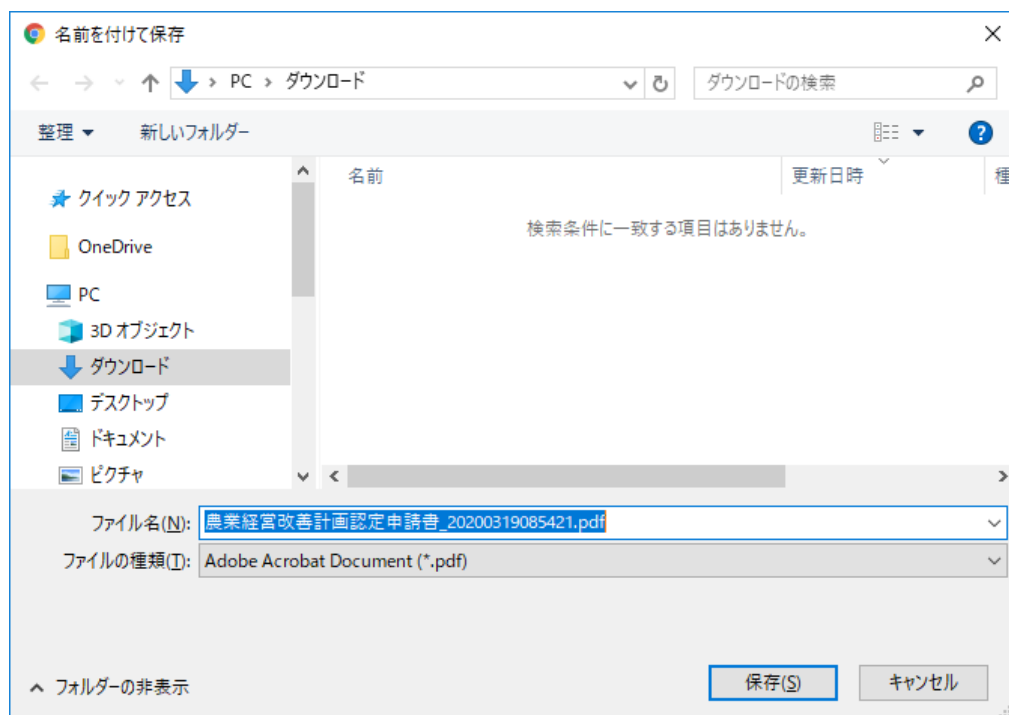
「」ボタンをクリックすると、ファイルを開いて内容を閲覧することができます。

「」ボタンをクリックすると、ファイルをパソコンにダウンロードし、保存することができます。




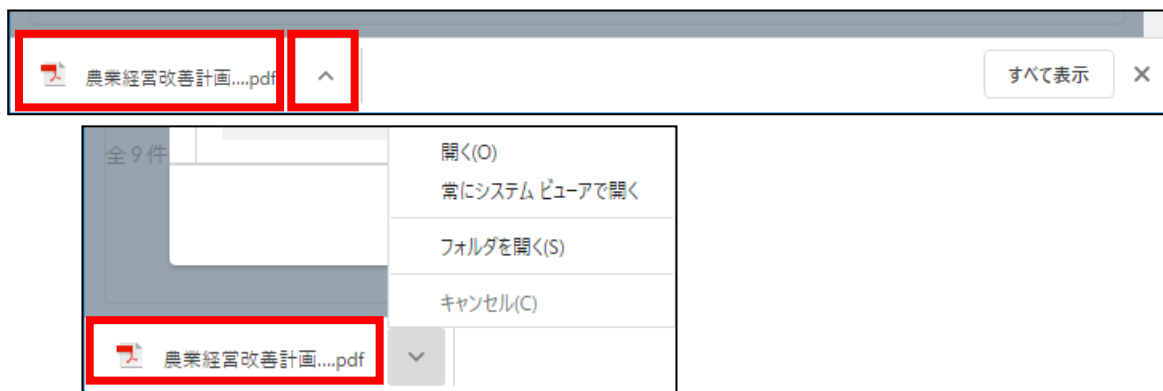
## Google Chromeの場合

1 ファイルの保存場所を尋ねられた場合は、保存場所のフォルダを選択して、「保存」をクリックします。



2 ファイルのダウンロードが完了すると、Google Chromeのウィンドウ下部にダウンロードされたファイルのファイル名が表示されます。ファイル名をクリックすると、ファイルを開いて内容を閲覧することができます。

ファイル名の右の「」ボタンをクリックし、表示されたメニューから「フォルダを開く」をクリックすると、ファイルが保存されたフォルダが表示されます。



## 3-2 ポップアップブロックの解除

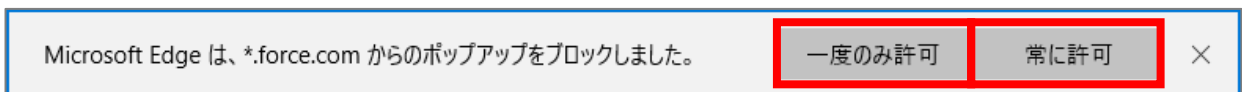
### (1) 概要

セキュリティ確保のため、ブラウザには、標準でポップアップをブロックする設定がされています。これにより、共通申請サービスから出力したファイルをダウンロードできない場合がありますので、ブラウザを操作して、ブロックを解除してください。

### (2) 操作方法

#### Microsoft Edgeの場合

ポップアップがブロックされると、Microsoft Edgeのウィンドウ下部に以下のメッセージが表示されますので、「一度のみ許可」または「常に許可」のボタンをクリックしてポップアップブロックを解除してください。



#### Google Chromeの場合

ポップアップがブロックされると、ブラウザ上部のアドレスバーの右端に、ポップアップブロックのアイコンが表示されますので、アイコンをクリックして、「...のポップアップとリダイレクトを常に許可する」をチェックし、「完了」ボタンをクリックしてポップアップブロックを解除してください。

