

【様式2】

②食育月間以外の月の取組

提出都道府県名 政令指定都市名	相模原市
取組市町村名 取組団体・企業名	相模原市
取組の名称	ふるさとの生活技術指導士による市内市立保育園での食育活動
実施時期	11月～12月
取組内容	<p>食べ物を生産している人の姿や食べ物の調理前の姿、また相模原市で収穫される農産物や旬を知ること、食べ物に興味や関心を持ち、「食べる」ことが、いのちを育む営みとつながっているということ子ども達の実感し、いのちを大切に する気持ちを育むことを目的とする事業です。</p> <p>市内4か所の保育園において、「ふるさとの生活技術指導士」等を講師に招き、農産物の紹介、園児が直接農産物に触れ、感触や匂いを体験してもらう等を行いました。</p> <p>※「ふるさとの生活技術指導士」…郷土に伝わる生活文化の継承活動を通して広く県民との交流を図り、都市農業の振興を目指すことを目的とし、神奈川県が農家・農村地域に受け継がれてきた生活技術を伝承している人を「ふるさとの生活技術指導士」として認定するものです。</p>

②食育月間以外の月の取組

提出都道府県名 政令指定都市名	相模原市
取組市町村名 取組団体・企業名	相模原市 相模原市農業体験学習推進協議会
取組の名称	相模原市農業体験学習
実施時期	11月～12月
取組内容	<p>農業への理解を深め、食の大切さを学んでもらうため、市内在住の小学校5、6年生児童を対象に、田植えから稲刈りまで一連の米作り体験を中心に、農業体験学習事業を行っています。</p> <p>体験学習を実施する方向で準備を進めておりましたが、令和2年度は新型コロナウイルス感染症の影響により、各体験学習が中止となったため、水田栽培管理を委託している関係者が田植えから稲刈りまでを実施し、もち米の収穫を行い、体験学習に参加予定であった児童の中で受け取り希望者(52名)にもち米(1パック約2kg)を無料で配布しました。</p> <p>※中止となった体験学習</p> <ul style="list-style-type: none"> ・7月初旬 「草取り・生き物観察」 ・7月下旬 「農業めぐり」 ・10月中旬 「稲刈り」 ・11月初旬 「餅つき体験」 ・12月 「親子で料理体験」

②食育月間以外の月の取組

提出都道府県名 政令指定都市名	相模原市
取組市町村名 取組団体・企業名	相模原市
取組の名称	SC相模原と連携した食育普及啓発事業
実施時期	10月～
取組内容	<p>人との接触を避けながら、食べることの楽しさや大切さを伝えるために、ホームタウンチームである SC 相模原と連携して選手の食に関するリーフレット及び動画を作成した。</p> <p>動画については順次 5 話配信予定（現在第 3 話まで配信）であり、市公式 YOUTUBE チャンネルでの配信や、市施設等での配信を実施している。</p>



相模原市×SC相模原 食育コラボ動画第3弾!!

相模原市とSC相模原が食育コ...

知ってる? 相模原の郷土料理
ガミティ、とっちゃんげ作りに挑戦!

相模原市食育推進
食育推進キャラクター サガビー × ガミティ、SC相模原





相模原市×SC相模原 食育コラボ動画第3弾!! (外部リンク)

相模原市×SC相模原 食育コラボ動画第3弾!!
相模原市食育推進マスコットキャラクター「サガビー」とSC相模原マスコットキャラクター「ガミティ」が一緒にクッキング?
今回は、サガビーとガミティがさまざまな相模原の郷土料理を学びながら、「とっちゃんげづくりに挑戦しています!

監修: 相模原市食生活改善推進団体わかな会

サガビーとガミティの食育動画は全5話配信予定です。ぜひチェックしてくださいね!

②食育月間以外の月の取組

提出都道府県名 政令指定都市名	相模原市														
取組市町村名 取組団体・企業名	相模原市														
取組の名称	市内小・中学校及び義務教育学校での食育動画コンテンツの配信について														
実施時期	10月～3月														
取組内容	<p>1. 実施概要</p> <p>食育を推進していくための取組の一つとして、市内の栄養教諭による食育推進プロジェクト会議が作成した食育動画や教育委員会が作成した短時間の食育動画を市内小・中学校及び義務教育学校に配信し、児童・生徒が食に興味をもつ一助としました。</p> <p>2. 内容（予定を含む）</p> <table border="1" style="width: 100%; border-collapse: collapse; margin: 10px 0;"> <thead> <tr> <th style="width: 10%;">月</th> <th style="width: 90%;">テーマ</th> </tr> </thead> <tbody> <tr> <td style="text-align: center;">10月</td> <td>さつまいも</td> </tr> <tr> <td style="text-align: center;">11月</td> <td>イベント給食「さがみはら大好き給食」</td> </tr> <tr> <td style="text-align: center;">12月</td> <td>れんこん</td> </tr> <tr> <td style="text-align: center;">1月</td> <td>さといも・ごぼう</td> </tr> <tr> <td style="text-align: center;">2月</td> <td>イベント給食「節分豆まめ給食」</td> </tr> <tr> <td style="text-align: center;">3月</td> <td>いちご</td> </tr> </tbody> </table> <p>【動画の例】</p> <div style="text-align: right;">  <p style="font-size: small;">食育推進プロジェクト会議 栄養教諭連絡会</p> <p style="font-size: x-small;">食育推進キャラクター ツガビ</p> <p style="font-size: x-small;">この時期おいしい野菜、蓮根のお話…</p> <div style="display: flex; justify-content: space-around; align-items: center;">    </div> <p style="font-size: x-small;">れんこんチップス りんごの 豆まめ</p> <p>クイズ等を取り入れて作成しました。</p> </div> <p>3. 動画を活用した感想</p> <ul style="list-style-type: none"> ・給食の時間に視聴しました。コロナウイルス感染拡大防止のために会話ができない状況だったので、とてもよかったですと思います。 ・動画も短く、分かりやすく、クイズも楽しいため集中して見ていました。 ・短い時間でちょっとした知識を得られて良いと思います。 	月	テーマ	10月	さつまいも	11月	イベント給食「さがみはら大好き給食」	12月	れんこん	1月	さといも・ごぼう	2月	イベント給食「節分豆まめ給食」	3月	いちご
月	テーマ														
10月	さつまいも														
11月	イベント給食「さがみはら大好き給食」														
12月	れんこん														
1月	さといも・ごぼう														
2月	イベント給食「節分豆まめ給食」														
3月	いちご														