

平成18年2月28日公表

## 農林漁業体験学習の取組(教育ファーム)実態調査結果

—約6割の市区町村で「教育ファーム」の取組を自ら又は支援—

### 【調査結果の概要】

#### 1 市区町村における「教育ファーム」の取組状況

全国の市区町村（平成18年2月6日現在。以下同じ。）における「教育ファーム」の取組状況は、「自ら実施している」が582市区町村（28.5%）、「支援している」が872市区町村（42.7%）で、全体の約6割（1,172市区町村）の市区町村で「教育ファーム」の取組を自ら実施又は支援している。

表1 市区町村における「教育ファーム」の取組状況

単位：市区町村

	1) 市区町村数	市区町村が自ら 実施又は 支援している	2) 市区町村が自ら 実施している	2) 市区町村が 支援している	実施も支援も していない
実数	2,040	1,172	582	872	868
構成比 (%)	100.0	57.5	28.5	42.7	42.5

注：1) 調査は全国の2,042市区町村（平成18年2月6日現在）を対象に実施し、回収した2,040市区町村について集計した結果である。（以下同じ。）

2) 「市区町村が自ら実施している」、「市区町村が支援している」については、【調査の仕様】P52参照。（以下同じ。）

「教育ファーム」とは、自然の恩恵や「食」に関わる人々の様々な活動への理解を深めること等を目的として、農林漁業者などが一連の農作業等の体験の機会を提供する取組をいう。

なお、一連の農作業等の体験とは、農林漁業者など実際に業を営んでいる者による指導を受けて、同一人物が同一作物について2つ以上の作業を年間2日以上の間をかけて行うものとした。（詳細は、【調査の仕様】P51を参照。）

この統計調査結果で使用している統計表は、以下のアドレスからデータとして利用いただけます。

【<http://www.maff.go.jp/toukei/sokuhou/data/nourin-taiken2006/nourin-taiken2006.xls>】

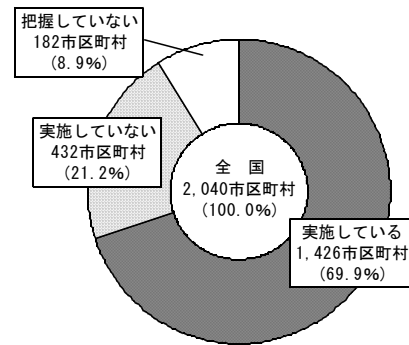
この統計調査における調査目的、調査対象などの調査仕様は、【調査の仕様】P51に記載しています。

## 2 市区町村内の教育機関等で実施している「教育ファーム」の取組状況

市区町村内に「教育ファーム」の取組を実施している教育機関等(小・中学校、幼稚園、保育園)が存在する市区町村は1,426で全体の約7割を占めている。

注：教育機関等または農林漁業者等で実施している「教育ファーム」の取組に関する各事項は、市区町村において把握しているデータを調査・取りまとめたものである。(以下同じ。)

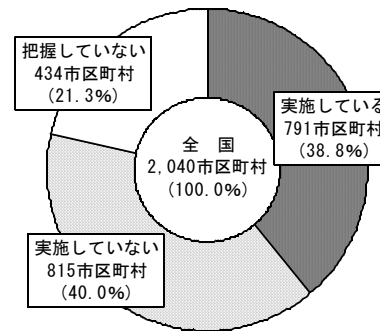
図1 市区町村内の教育機関等で実施している「教育ファーム」の取組状況



## 3 市区町村内の農林漁業者等が実施している「教育ファーム」の取組状況

市区町村内に「教育ファーム」の取組を実施している農林漁業者等(農林漁業者のほか農林漁業関係団体、NPO等市民団体等)が存在する市区町村は791で全体の約4割を占めている。

図2 市区町村内の農林漁業者等が実施している「教育ファーム」の取組状況



## 4 平成19年度までの間における市区町村の「教育ファーム」の取組意向

### (1) 市区町村が自ら実施する「教育ファーム」の取組意向

自らが「教育ファーム」の取組を行っている582市区町村では、「現在の取組を維持したい」が374市区町村(64.3%)、市民農園、農林漁業体験民宿などの「取組形態を拡充したい」が122市区町村(21.0%)などとなっている。

一方、自ら取組を行っていない1,458市区町村(支援のみしている、実施も支援もしていない市区町村の計)では、「自ら実施する予定はない」が804市区町村(55.1%)、「新たに取組を始めたい」が170市区町村(11.7%)などとなっている。

### (2) 市区町村内で実施する「教育ファーム」の取組に対する支援の意向

「教育ファーム」の取組に支援をしている872市区町村では、「現在の支援を維持したい」が561市区町村(64.3%)、「取組形態の支援を拡充したい」が176市区町村(20.2%)などとなっている。

一方、支援をしていない1,168市区町村(自ら実施のみしている、実施も支援もしていない市区町村の計)では、「わからない」が490市区町村(42.0%)、「新たに支援を始めたい」が155市区町村(13.3%)などとなっている。

【解 説】

1 市区町村における「教育ファーム」の取組状況

—約6割の市区町村で「教育ファーム」の取組を自ら実施又は支援—

(1) 「教育ファーム」の取組状況（複数回答）

市区町村における「教育ファーム」の取組状況は、「自ら実施している」が582市区町村（28.5%）、「支援している」が872市区町村（42.7%）で、全体の約6割（1,172市区町村）が自ら実施又は支援を行っている。

一方、「実施も支援もしていない」は868市区町村（42.5%）であった。（詳細は、統計表P15参照）

表2 市区町村における「教育ファーム」の取組状況

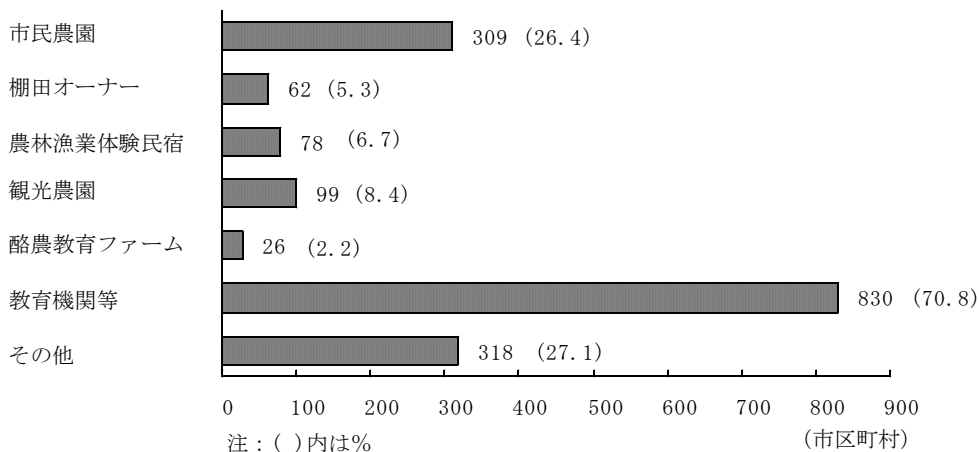
単位：市区町村

	市区町村数	市区町村が自ら実施又は支援している			実施も支援もしていない
		市区町村が自ら実施している	市区町村が支援している		
実 数	2 040	1 172	582	872	868
構 成 比 (%)	100.0	57.5	28.5	42.7	42.5

(2) 「教育ファーム」の取組形態（複数回答）

市区町村が自ら実施又は支援している「教育ファーム」の取組形態は、「教育機関等」が830市区町村（70.8%）、「市民農園」が309市区町村（26.4%）などとなっている。（詳細は、統計表P17参照）

図3 「教育ファーム」の取組形態（複数回答）

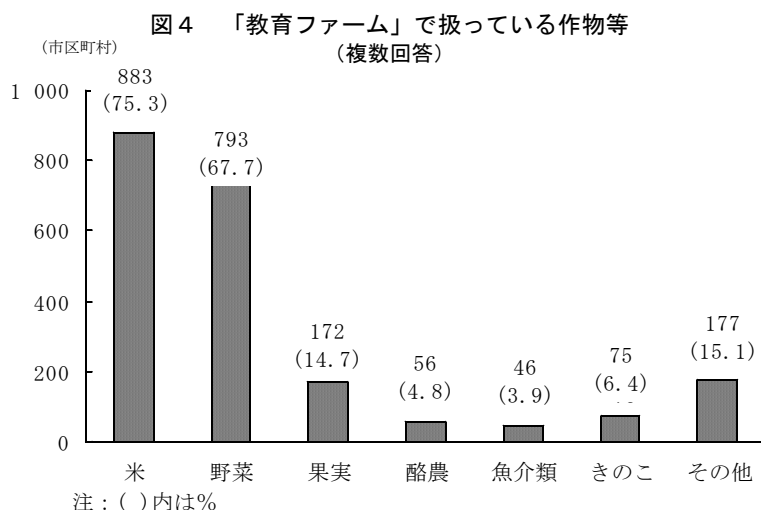


### (3) 「教育ファーム」への参加者（複数回答）

市区町村が自ら実施または支援している「教育ファーム」への参加者は、「市区町村内の中学生以下」が1,021市区町村（87.1%）で最も多く、次いで「市区町村内のその他」が407市区町村（34.7%）、「市区町村外のその他」が308市区町村（26.3%）、「市区町村外の中学生以下」が196市区町村（16.7%）の順であった。（詳細は、統計表P20参照）

### (4) 「教育ファーム」で扱っている作物等（複数回答）

市区町村が自ら実施または支援している「教育ファーム」で扱っている作物等は、883市区町村（75.3%）で「米」、793市区町村（67.7%）で「野菜」となっており、これらが大宗を占めている。（詳細は、統計表P21参照）



## 2 市区町村内の教育機関等で実施している「教育ファーム」の取組状況

－教育機関等で「教育ファーム」に取り組んでいる市区町村は約7割－

### (1) 教育機関等で実施している「教育ファーム」の取組状況

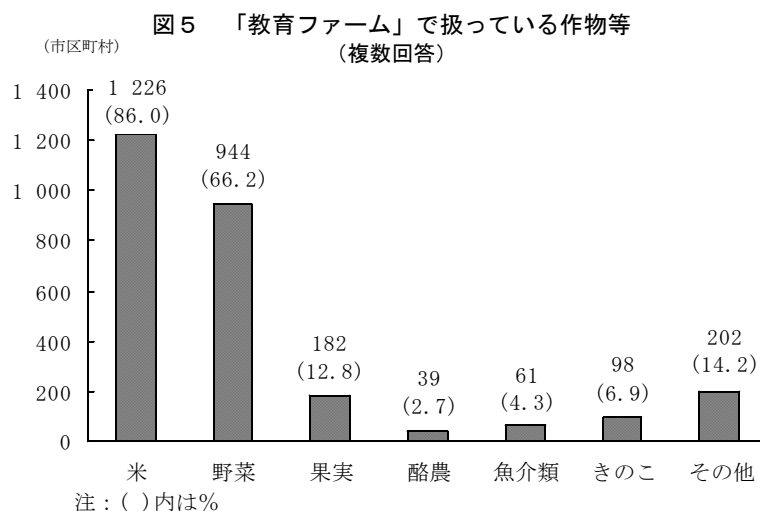
市区町村内に「教育ファーム」の取組を実施している教育機関等（小・中学校、幼稚園、保育園）が存在する市区町村は1,426（69.9%）、同教育機関等が存在しない市区町村は432（21.2%）となっている。（詳細は、統計表P24参照）

表3 市区町村内の教育機関等で実施している「教育ファーム」の取組状況

	市区町村数	教育機関等で「教育ファーム」の取組を実施している		教育機関等で「教育ファーム」の取組を実施していない	把握していない
		うち、市区町村が自ら実施又は支援している			
実数	2,040	1,426	830	432	182
構成比 (%)	100.0	69.9	40.7	21.2	8.9

### (2) 「教育ファーム」で扱っている作物等（複数回答）

市区町村内の教育機関等における「教育ファーム」で扱っている作物等は、1,226市区町村（86.0%）で「米」、944市区町村（66.2%）で「野菜」となっており、これらが大宗を占めている。（詳細は、統計表P26参照）



### 3 市区町村内で農林漁業者等が実施している「教育ファーム」の取組状況

－農林漁業者等が「教育ファーム」を実施している市区町村は約4割－

#### (1) 農林漁業者等が実施している「教育ファーム」の取組状況

市区町村内に「教育ファーム」の取組を実施している農林漁業者等（農林漁業者のほか農林漁業関係団体、NPO等市民団体等）が存在する市区町村は791（38.8%）、同農林漁業者等が存在しない市区町村は815（40.0%）となっている。（詳細は、統計表P30参照）

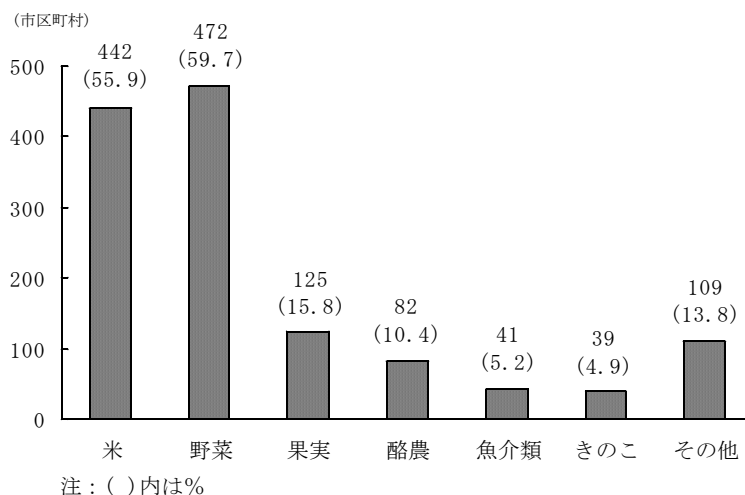
表4 市区町村内の農林漁業者等が実施している「教育ファーム」の取組状況

	市区町村数	農林漁業者等が「教育ファーム」の取組を実施している		農林漁業者等が「教育ファーム」の取組を実施していない	把握していない
		うち、市区町村が支援している	支援していない		
実数	2 040	791	442	815	434
構成比 (%)	100.0	38.8	21.7	40.0	21.3

#### (2) 「教育ファーム」で扱っている作物等（複数回答）

市区町村内の農林漁業者等が実施している「教育ファーム」で扱っている作物等は、472市区町村（59.7%）で「野菜」、442市区町村（55.9%）で「米」となっており、これらが大宗を占めている。（詳細は、統計表P33参照）

図6 「教育ファーム」で扱っている作物等（複数回答）



#### 4 平成19年度までの間における市区町村の「教育ファーム」の取組意向

— 現在自ら取り組む市区町村の今後の取組意向は「現在の取組を維持したい」が約6割—

##### (1) 市区町村が自ら実施する「教育ファーム」の取組について

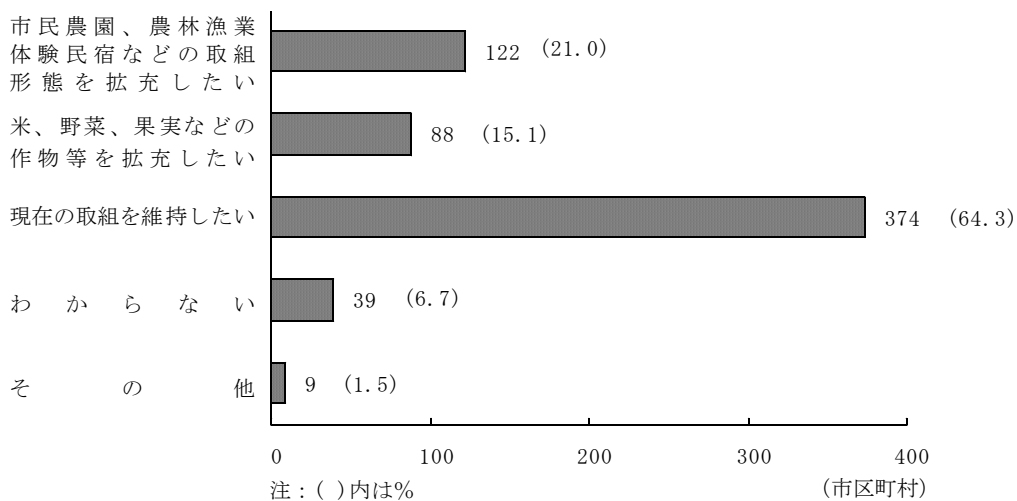
###### ア 「教育ファーム」の取組意向（複数回答）

現在、自ら「教育ファーム」の取組を実施している582市区町村の意向は、「現在の取組を維持したい」が374市区町村（64.3%）で最も多く、次いで市民農園、農林漁業体験民宿などの「取組形態を拡充したい」が122市区町村（21.0%）、米、野菜、果実などの「作物等を拡充したい」が88市区町村（15.1%）などとなっている。

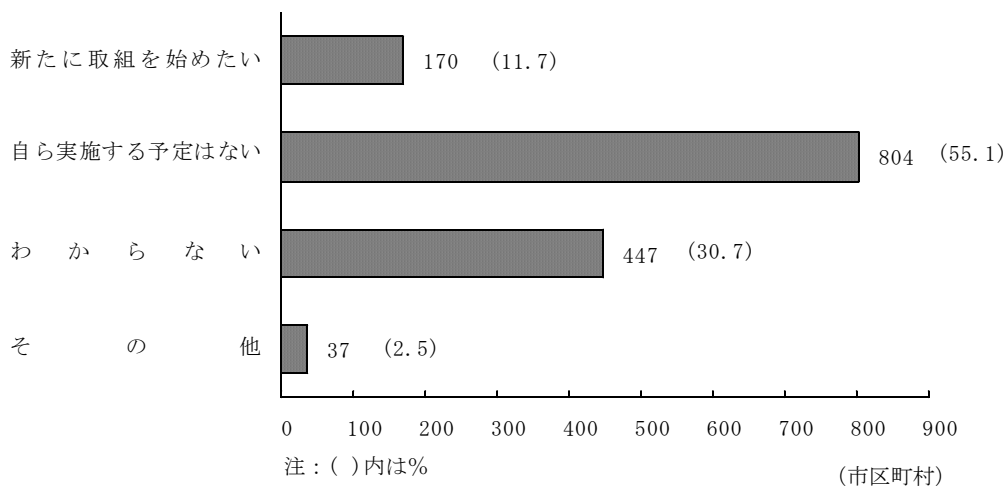
一方、現在、自ら「教育ファーム」を実施していない1,458市区町村（支援のみしている、実施も支援もしていない市区町村の計）の意向は、「自ら実施する予定はない」が804市区町村（55.1%）で最も多く、次いで「わからない」が447市区町村（30.7%）、「新たに取組を始めたい」が170市区町村（11.7%）などとなっている。（詳細は、統計表P34参照）

図7 市区町村が自ら実施する「教育ファーム」の取組意向

##### (1) 「教育ファーム」の取組を自ら実施している市区町村（複数回答）



##### (2) 「教育ファーム」の取組を自ら実施していない市区町村（複数回答）

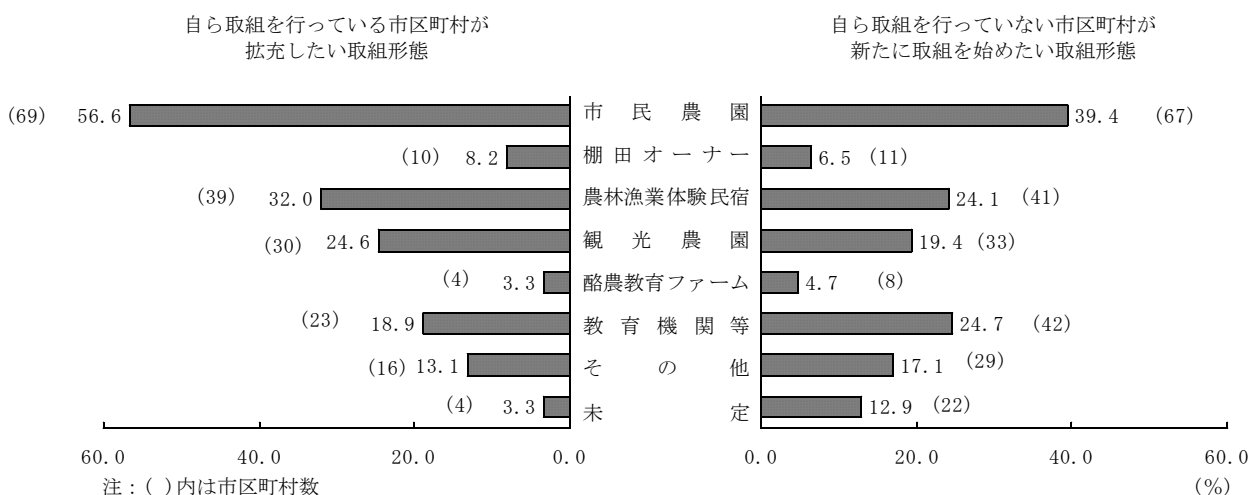


## イ 市区町村自らの取組を新たに始めたい又は拡充したい取組形態（複数回答）

現在、自ら「教育ファーム」の取組を行っている市区町村のうち、「取組形態を拡充したい」とする市区町村の取組形態としては、「市民農園」が69市区町村（56.6%）で最も多く、次いで「農林漁業体験民宿」が39市区町村（32.0%）、「観光農園」が30市区町村（24.6%）などとなっている。

また、現在、自ら「教育ファーム」の取組を行っていない市区町村のうち、「新たに取組を始めたい」とする市区町村の取組形態としては、「市民農園」が67市区町村（39.4%）で最も多く、次いで「教育機関等」が42市区町村（24.7%）、「農林漁業体験民宿」が41市区町村（24.1%）などとなっている。（詳細は、統計表P36参照）

図8 自ら実施する「教育ファーム」の取組形態の意向（複数回答）



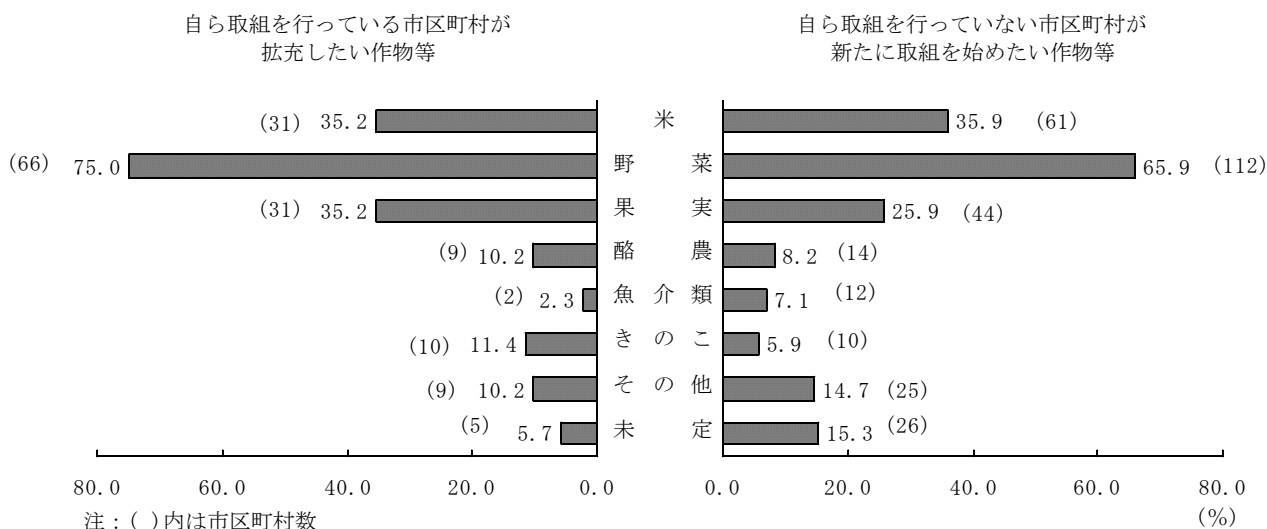
## ウ 市区町村自らの取組を新たに始めたい又は拡充したい作物等（複数回答）

現在、自ら「教育ファーム」の取組を行っている市区町村のうち、「作物等を拡充したい」とする市区町村の作物等としては、「野菜」が66市区町村（75.0%）で最も多く、次いで「米」、「果実」がそれぞれ31市区町村（35.2%）などとなっている。

また、現在、自ら「教育ファーム」の取組を行っていない市区町村のうち、「新たに取組を始めたい」とする市区町村の作物等としては、「野菜」が112市区町村（65.9%）で最も多く、次いで「米」が61市区町村（35.9%）、「果実」が44市区町村（25.9%）などとなっている。（詳細は、統計表P39参照）



図9 自ら実施する「教育ファーム」の作物等の意向(複数回答)



(2) 市区町村内で実施する「教育ファーム」の取組に対する支援について

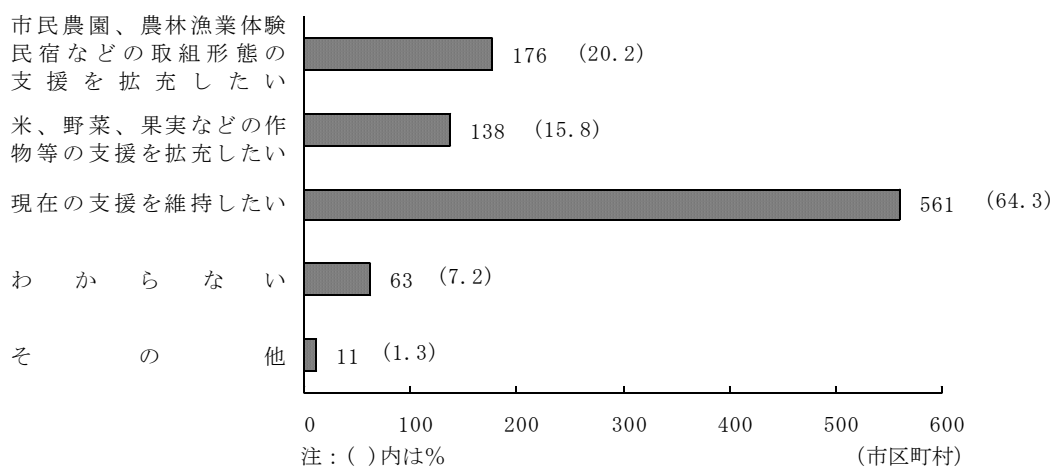
ア 「教育ファーム」の取組に対する支援の意向(複数回答)

現在、「教育ファーム」の支援をしている872市区町村の意向は、「現在の支援を維持したい」が561市区町村(64.3%)で最も多く、次いで市民農園、農林漁業体験民宿などの「取組形態の支援を拡充したい」が176市区町村(20.2%)、米、野菜、果実などの「作物等の支援を拡充したい」が138市区町村(15.8%)などとなっている。

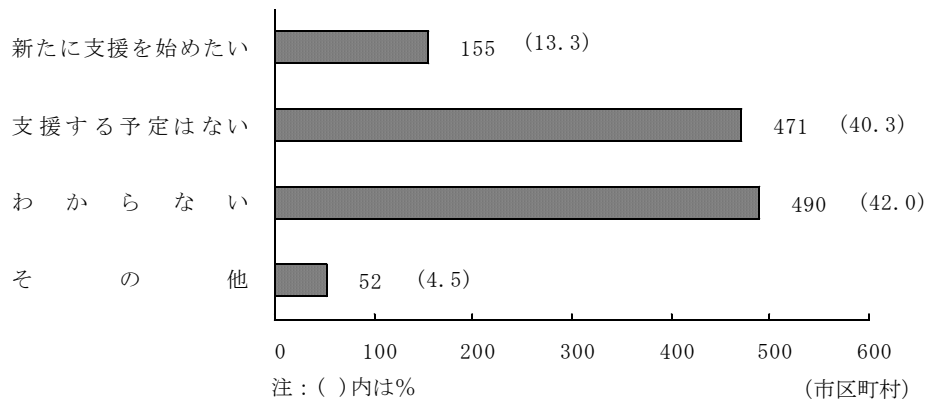
一方、現在、「教育ファーム」の支援をしていない1,168市区町村(自ら実施のみしている、実施も支援もしていない市区町村の計)の意向は、「わからない」が490市区町村(42.0%)で最も多く、次いで「支援する予定はない」が471市区町村(40.3%)、「新たに支援を始めたい」が155市区町村(13.3%)などとなっている。(詳細は、統計表P42参照)

図10 「教育ファーム」の取組に対する支援意向

(1) 「教育ファーム」の支援をしている市区町村(複数回答)



(2) 「教育ファーム」の支援をしていない市区町村(複数回答)

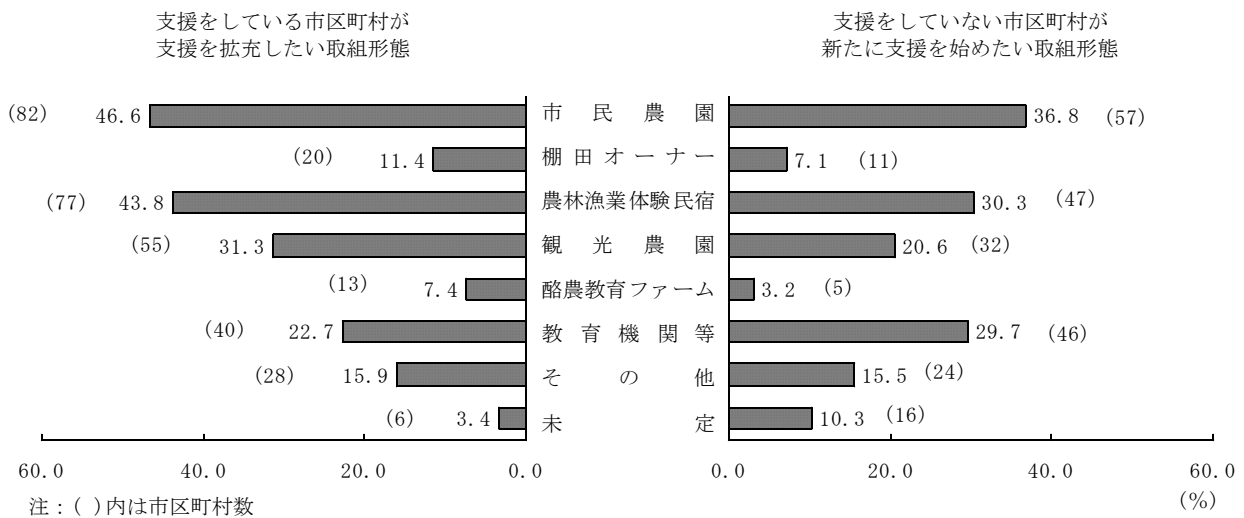


イ 新たに支援を始めたい又は支援を拡充したい取組形態(複数回答)

現在、「教育ファーム」の支援を行っている市区町村のうち、「現在の支援を拡充したい」とする市区町村の取組形態としては、「市民農園」が82市区町村(46.6%)で最も多く、次いで「農林漁業体験民宿」が77市区町村(43.8%)、「観光農園」が55市区町村(31.3%)などとなっている。

また、現在、「教育ファーム」の支援をしていない市区町村のうち、「新たに支援を始めたい」とする市区町村の取組形態としては、「市民農園」が57市区町村(36.8%)で最も多く、次いで「農林漁業体験民宿」が47市区町村(30.3%)、「教育機関等」が46市区町村(29.7%)などとなっている。(詳細は、統計表P44参照)

図11 「教育ファーム」の支援に対する取組形態の意向(複数回答)

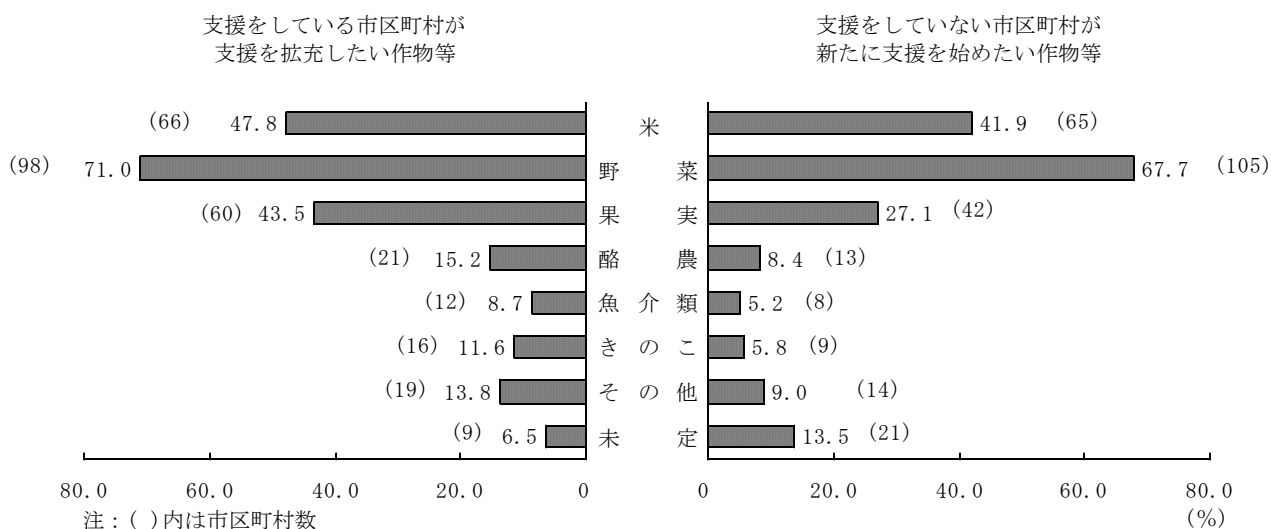


### ウ 新たに支援を始めたい又は拡充したい作物等（複数回答）

現在、「教育ファーム」の支援をしている市区町村のうち、「作物等の支援を拡充したい」とする市区町村の作物等としては、「野菜」が98市区町村（71.0%）で最も多く、次いで「米」が66市区町村（47.8%）、「果実」が60市区町村（43.5%）などとなっている。

また、現在、「教育ファーム」の支援をしていない市区町村のうち、「新たに支援を始めたい」とする市区町村の作物等としては、「野菜」が105市区町村（67.7%）で最も多く、次いで「米」が65市区町村（41.9%）、「果実」が42市区町村（27.1%）などとなっている。（詳細は、統計表P47参照）

図12 「教育ファーム」の支援に対する作物等の意向（複数回答）





# 統計表

## 【目次】

1	市区町村が自ら実施又は支援している「教育ファーム」の取組について	ページ
(1)	「教育ファーム」の取組状況別市区町村数（複数回答）	15
(2)	農業地域類型別にみた「教育ファーム」の取組状況別市区町村数（複数回答）	16
(3)	「教育ファーム」の取組形態別市区町村数（複数回答）	17
(4)	「教育ファーム」の参加者別市区町村数（複数回答）	20
(5)	「教育ファーム」で扱っている作物等別市区町村数（複数回答）	21
2	市区町村内の教育機関等が実施している「教育ファーム」の取組について	
(1)	「教育ファーム」の取組状況別市区町村数及び実施教育機関等数	24
(2)	農業地域類型別にみた「教育ファーム」の取組状況別市区町村数及び実施教育機関等数	25
(3)	「教育ファーム」で扱っている作物等別市区町村数（複数回答）	26
3	市区町村内で農林漁業者等が実施している「教育ファーム」の取組について	
(1)	「教育ファーム」の取組状況別市区町村数及び実施農林漁業者等数	30
(2)	農業地域類型別にみた「教育ファーム」の取組状況別市区町村数及び実施農林漁業者等数	31
(3)	「教育ファーム」の取組形態別市区町村数（複数回答）	32
(4)	「教育ファーム」で扱っている作物等別市区町村数（複数回答）	33
4	平成19年度までの間における「教育ファーム」の取組意向について	
(1)	市区町村が自ら実施する「教育ファーム」の取組意向別市区町村数（複数回答）	34
(2)	新たに取組を始めたい又は拡充したい「教育ファーム」の取組形態別市区町村数（複数回答）	36
(3)	新たに取組を始めたい又は拡充したい「教育ファーム」の作物等別市区町村数（複数回答）	39
(4)	「教育ファーム」の取組に対する支援についての取組意向別市区町村数（複数回答）	42
(5)	新たに支援を始めたい又は拡充したい「教育ファーム」の取組形態別市区町村数（複数回答）	44
(6)	新たに支援を始めたい又は拡充したい「教育ファーム」の作物等別市区町村数（複数回答）	47

## 【統計表の見方等】

統計表中に用いた記号は次のとおりである。

「 - 」：事実のないもの



1 市区町村が自ら実施又は支援している「教育ファーム」の取組について

(1) 「教育ファーム」の取組状況別市区町村数(複数回答)

単位：市区町村

農業地域 都道府県	1)市区町村数	2)市区町村が自ら 実施している	2)市区町村が 支援している	実施も支援も していない
全 国 (農業地域)	2 040	582	872	868
北海道 1	194	40	47	119
東北 2	253	91	103	104
北陸 3	95	35	57	26
関東・東山 4	496	163	222	196
東海 5	181	44	71	87
近畿 6	222	82	103	72
中国 7	125	33	63	52
四国 8	120	20	52	58
九州 9	313	65	150	125
沖縄 10	41	9	4	29
(都道府県)				
北海道 11	194	40	47	119
青森 12	43	13	21	17
岩手 13	40	12	17	19
宮城 14	43	19	25	13
秋田 15	29	8	10	12
山形 16	35	8	14	17
福島 17	63	31	16	26
茨城 18	50	11	23	22
栃木 19	37	15	27	4
群馬 20	49	14	14	27
埼玉 21	71	30	36	17
千葉 22	71	20	27	34
東京 23	61	20	23	31
神奈川 24	37	16	20	11
新潟 25	37	13	20	13
富山 26	16	8	13	1
石川 27	19	7	14	3
福井 28	23	7	10	9
山梨 29	34	5	8	24
長野 30	86	32	44	26
岐阜 31	44	14	15	23
静岡 32	43	4	17	24
愛知 33	65	19	23	30
三重 34	29	7	16	10
滋賀 35	30	11	21	-
京都 36	30	9	17	8
大阪 37	43	16	19	17
兵庫 38	48	27	28	7
奈良 39	39	13	7	24
和歌山 40	32	6	11	16
鳥取 41	19	7	13	5
島根 42	21	6	10	8
岡山 43	32	8	16	12
広島 44	24	5	8	16
山口 45	29	7	16	11
徳島 46	35	2	16	18
香川 47	21	4	9	10
愛媛 48	20	5	7	11
高知 49	44	9	20	19
福岡 50	83	12	34	44
佐賀 51	29	19	12	2
長崎 52	32	4	14	16
熊本 53	59	14	33	19
大分 54	21	3	15	5
宮崎 55	35	6	18	14
鹿児島 56	54	7	24	25
沖縄 57	41	9	4	29
(農政局)				
関東農政局 58	539	167	239	220
東海農政局 59	138	40	54	63
中国四国農政局 60	245	53	115	110

注：1) 市区町村数は、調査を実施した全国2,042市区町村(平成18年2月6日現在)のうち、回答を得た数である。

2) 「市区町村自ら実施している」、「市区町村が支援している」については、【調査の仕様】P52参照。

(2) 農業地域類型別にみた「教育ファーム」の取組状況別市区町村数(複数回答)

単位：市区町村

農業地域 ・ 農業地域類型別	1)市区町村数	2)市区町村が自ら 実施している	2)市区町村が 支援している	実施も支援も していない
全 国	2 040	582	872	868
都市的地域	659	238	297	250
平地農業地域	390	98	163	167
中間農業地域	602	148	264	262
山間農業地域 (農業地域)	389	98	148	189
北 海 道 1	194	40	47	119
都市的地域 2	18	6	6	8
平地農業地域 3	53	16	19	23
中間農業地域 4	62	10	11	44
山間農業地域 5	61	8	11	44
東 北 6	253	91	103	104
都市的地域 7	33	17	20	8
平地農業地域 8	65	25	27	24
中間農業地域 9	97	28	37	44
山間農業地域 10	58	21	19	28
北 陸 11	95	35	57	26
都市的地域 12	24	11	16	4
平地農業地域 13	21	6	11	9
中間農業地域 14	37	14	24	7
山間農業地域 15	13	4	6	6
関 東 ・ 東 山 16	496	163	222	196
都市的地域 17	215	90	108	68
平地農業地域 18	106	19	45	50
中間農業地域 19	107	34	48	43
山間農業地域 20	68	20	21	35
東 海 21	181	44	71	87
都市的地域 22	104	28	39	50
平地農業地域 23	22	3	7	13
中間農業地域 24	26	2	11	14
山間農業地域 25	29	11	14	10
近 畿 26	222	82	103	72
都市的地域 27	116	51	48	39
平地農業地域 28	18	6	12	2
中間農業地域 29	49	17	24	16
山間農業地域 30	39	8	19	15
中 国 31	125	33	63	52
都市的地域 32	38	8	17	19
平地農業地域 33	5	2	2	2
中間農業地域 34	45	13	24	17
山間農業地域 35	37	10	20	14
四 国 36	120	20	52	58
都市的地域 37	21	6	9	9
平地農業地域 38	15	1	5	9
中間農業地域 39	42	4	16	24
山間農業地域 40	42	9	22	16
九 州 41	313	65	150	125
都市的地域 42	74	18	33	33
平地農業地域 43	75	17	35	28
中間農業地域 44	126	23	66	47
山間農業地域 45	38	7	16	17
沖 縄 46	41	9	4	29
都市的地域 47	16	3	1	12
平地農業地域 48	10	3	-	7
中間農業地域 49	11	3	3	6
山間農業地域 50	4	-	-	4

注：1) 市区町村数は、調査を実施した全国2,042市区町村(平成18年2月6日現在)のうち、回答を得た数である。

2) 「市区町村自ら実施している」、「市区町村が支援している」については、【調査の仕様】P52参照。



## (3) 「教育ファーム」の取組形態別市区町村数(複数回答)

## ア 自ら実施又は支援している市区町村

単位：市区町村

農業地域 都道府県	市民農園	棚田オーナー	農林漁業 体験民宿	観光農園	酪農 教育ファーム	教育機関等	その他
全(農業地域)	309	62	78	99	26	830	318
北海道1	17	-	1	5	8	40	23
東北2	49	2	22	12	4	116	30
北陸3	18	12	9	10	2	50	14
関東・東山4	100	11	12	26	3	196	106
東海5	22	5	6	8	2	55	34
近畿6	41	11	2	15	1	112	27
中国7	17	6	6	3	-	56	24
四国8	11	3	3	2	1	53	13
九州9	34	12	16	17	4	146	44
沖縄10	-	-	1	1	1	6	3
(都道府県)							
北海道11	17	-	1	5	8	40	23
青森12	10	-	4	2	2	18	3
岩手13	5	1	1	1	1	20	5
宮城14	16	1	7	2	1	23	7
秋田15	3	-	1	1	-	14	4
山形16	5	-	2	3	-	13	4
福島17	10	-	7	3	-	28	7
茨城18	7	-	-	3	-	20	9
栃木19	7	2	1	1	-	32	7
群馬20	4	1	2	3	-	15	8
埼玉21	23	1	-	3	-	30	23
千葉22	12	1	2	3	1	16	16
東京23	16	-	-	4	1	14	13
神奈川24	13	-	-	2	-	11	14
新潟25	9	4	4	6	1	16	5
富山26	4	4	1	2	-	11	2
石川27	3	2	2	1	1	15	3
福井28	2	2	2	1	-	8	4
山梨29	3	2	-	-	-	8	1
長野30	15	4	7	7	1	50	15
岐阜31	6	2	3	-	-	16	4
静岡32	2	2	-	1	-	8	11
愛知33	9	-	2	5	2	18	13
三重34	5	1	1	2	-	13	6
滋賀35	1	1	-	-	-	28	3
京都36	6	4	-	3	-	13	8
大阪37	8	1	-	2	-	18	7
兵庫38	20	2	2	6	-	32	6
奈良39	4	1	-	1	1	12	2
和歌山40	2	2	-	3	-	9	1
鳥取41	2	-	1	1	-	14	2
島根42	2	2	2	-	-	7	4
岡山43	3	-	1	1	-	15	9
広島44	4	2	-	-	-	6	3
山口45	6	2	2	1	-	14	6
徳島46	2	1	-	-	-	17	4
香川47	3	-	1	-	1	6	3
愛媛48	2	1	1	2	-	7	3
高知49	4	1	1	-	-	23	3
福岡50	6	3	1	4	-	31	9
佐賀51	6	1	1	1	-	25	4
長崎52	2	-	2	1	1	13	3
熊本53	8	2	4	7	1	31	8
大分54	6	3	4	2	-	9	5
宮崎55	1	2	4	1	-	11	9
鹿児島56	5	1	-	1	2	26	6
沖縄57	-	-	1	1	1	6	3
(農政局)							
関東農政局58	102	13	12	27	3	204	117
東海農政局59	20	3	6	7	2	47	23
中国四国農政局60	28	9	9	5	1	109	37

(3) 「教育ファーム」の取組形態別市区町村数(複数回答)(つづき)  
 イ 自ら実施している市区町村

農業地域 ・ 都道府県	市民農園	棚田オーナー	農林漁業 体験 民 宿	観光農園	酪農 教 育 ム	教育機関等	その他
全 (農業地域)	194	11	11	28	3	344	140
北海道 1	12	-	-	1	1	23	10
東北 2	36	-	5	7	-	57	14
北陸 3	12	2	-	2	1	19	7
関東・東山 4	61	2	1	6	1	89	51
東海 5	16	2	1	2	-	14	17
近畿 6	18	3	1	6	-	63	10
中国 7	14	-	1	1	-	17	12
四国 8	6	1	1	1	-	13	4
九州 9	19	1	-	2	-	44	12
沖縄 10	-	-	1	-	-	5	3
(都道府県)							
北海道 11	12	-	-	1	1	23	10
青森 12	9	-	-	2	-	6	1
岩手 13	4	-	-	1	-	6	3
宮城 14	12	-	2	1	-	9	1
秋田 15	2	-	-	-	-	7	2
山形 16	4	-	-	1	-	2	4
福島 17	5	-	3	2	-	27	3
茨城 18	4	-	-	-	-	6	3
栃木 19	4	-	-	-	-	11	4
群馬 20	4	-	1	2	-	9	3
埼玉 21	15	-	-	2	-	12	13
千葉 22	7	1	-	-	-	7	7
東京都 23	10	-	-	2	1	7	7
神奈川県 24	6	-	-	-	-	7	10
新潟 25	7	1	-	2	1	3	3
富山 26	2	1	-	-	-	6	-
石川 27	2	-	-	-	-	6	2
福井 28	1	-	-	-	-	4	2
山梨 29	2	-	-	-	-	4	-
長野 30	9	1	-	-	-	26	4
岐阜 31	6	2	1	-	-	5	2
静岡 32	-	-	-	-	-	1	3
愛知 33	7	-	-	2	-	6	9
三重 34	3	-	-	-	-	2	3
滋賀 35	-	1	-	-	-	10	1
京都 36	2	1	-	2	-	6	2
大阪 37	4	-	-	1	-	11	4
兵庫県 38	9	-	1	2	-	21	2
奈良 39	2	-	-	-	-	11	1
和歌山 40	1	1	-	1	-	4	-
鳥取 41	2	-	-	1	-	4	1
島根 42	1	-	1	-	-	2	3
岡山 43	3	-	-	-	-	6	4
広島 44	3	-	-	-	-	3	1
山口 45	5	-	-	-	-	2	3
徳島 46	-	-	-	-	-	1	1
香川 47	2	-	1	-	-	1	1
愛媛 48	2	1	-	1	-	3	1
高知 49	2	-	-	-	-	8	1
福岡 50	2	-	-	1	-	7	3
佐賀 51	5	-	-	-	-	18	2
長崎 52	1	-	-	1	-	4	1
熊本 53	6	1	-	-	-	6	2
大分 54	1	-	-	-	-	1	1
宮崎 55	1	-	-	-	-	3	2
鹿児島 56	3	-	-	-	-	5	1
沖縄 57	-	-	1	-	-	5	3
(農政局)							
関東農政局 58	61	2	1	6	1	90	54
東海農政局 59	16	2	1	2	-	13	14
中国四国農政局 60	20	1	2	2	-	30	16

ウ 支援している市区町村

単位：市区町村

市民農園	棚田オーナー	農林漁業 体験民宿	観光農園	酪農 教 育	教育機関等	その他	農業地 域・都 道府県
141	54	72	74	24	560	206	全国
5	-	1	4	7	21	13	1
20	2	19	6	4	69	19	2
6	10	9	8	2	41	8	3
51	11	12	21	2	122	68	4
6	3	6	6	2	43	19	5
26	9	1	10	1	61	19	6
7	6	5	2	-	46	16	7
5	2	2	1	1	44	9	8
15	11	16	15	4	112	35	9
-	-	1	1	1	1	-	10
5	-	1	4	7	21	13	11
4	-	4	1	2	13	2	12
1	1	1	-	1	15	3	13
6	1	6	1	1	17	7	14
1	-	1	1	-	8	2	15
1	-	2	2	-	12	-	16
7	-	5	1	-	4	5	17
3	-	-	3	-	15	7	18
4	2	1	1	-	25	4	19
1	1	2	1	-	8	6	20
9	1	-	2	-	18	12	21
7	1	2	3	1	11	11	22
9	-	-	2	-	7	8	23
9	-	-	2	-	5	8	24
2	3	4	4	1	15	3	25
2	3	1	2	-	9	2	26
1	2	2	1	1	12	1	27
1	2	2	1	-	5	2	28
1	2	-	-	-	5	1	29
8	4	7	7	1	28	11	30
-	-	3	-	-	11	3	31
2	2	-	1	-	8	8	32
2	-	2	3	2	12	5	33
2	1	1	2	-	12	3	34
1	-	-	-	-	19	3	35
4	4	-	2	-	7	6	36
6	1	-	1	-	11	3	37
11	2	1	4	-	15	5	38
3	1	-	1	1	3	1	39
1	1	-	2	-	6	1	40
1	-	1	-	-	13	1	41
2	2	1	-	-	6	2	42
-	-	1	1	-	11	6	43
3	2	-	-	-	4	3	44
1	2	2	1	-	12	4	45
2	1	-	-	-	16	3	46
1	-	-	-	1	5	2	47
-	-	1	1	-	6	2	48
2	1	1	-	-	17	2	49
4	3	1	3	-	28	6	50
1	1	1	1	-	10	3	51
1	-	2	-	1	9	3	52
2	1	4	7	1	27	6	53
5	3	4	2	-	8	4	54
-	2	4	1	-	9	8	55
2	1	-	1	2	21	5	56
-	-	1	1	1	1	-	57
53	13	12	22	2	130	76	58
4	1	6	5	2	35	11	59
12	8	7	3	1	90	25	60

## (4) 「教育ファーム」の参加者別市区町村数(複数回答)

単位：市区町村

農業地域 都道府県	市区町村内		市区町村外	
	1) 中学生以下	その他	1) 中学生以下	その他
全 国 (農業地域)	1 021	407	196	308
北海道 1	60	26	13	18
東北 2	132	49	23	40
北陸 3	62	26	17	21
関東・東山 4	253	127	52	90
東海 5	81	38	17	22
近畿 6	130	48	16	32
中国 7	68	23	15	24
四国 8	56	17	6	12
九州 9	168	51	33	46
沖縄 10	11	2	4	3
(都道府県)				
北海道 11	60	26	13	18
青森 12	21	12	4	7
岩手 13	20	5	3	4
宮城 14	26	16	8	12
秋田 15	14	2	2	4
山形 16	16	5	3	6
福島 17	35	9	3	7
茨城 18	22	13	6	11
栃木 19	33	12	5	9
群馬 20	18	5	2	5
埼玉 21	44	26	8	13
千葉 22	28	20	9	13
東京 23	23	19	3	8
神奈川 24	20	14	1	6
新潟 25	19	8	7	8
富山 26	15	6	6	5
石川 27	15	6	1	3
福井 28	13	6	3	5
山梨 29	9	3	1	3
長野 30	56	15	17	22
岐阜 31	19	8	4	6
静岡 32	15	8	4	4
愛知 33	30	15	5	8
三重 34	17	7	4	4
滋賀 35	28	6	1	4
京都 36	17	13	5	9
大阪 37	21	9	2	4
兵庫 38	39	15	4	9
奈良 39	13	3	2	4
和歌山 40	12	2	2	2
鳥取 41	14	2	-	3
島根 42	13	2	3	3
岡山 43	17	9	5	8
広島 44	8	5	5	4
山口 45	16	5	2	6
徳島 46	17	3	2	2
香川 47	7	6	1	4
愛媛 48	8	2	1	1
高知 49	24	6	2	5
福岡 50	37	7	7	8
佐賀 51	26	12	1	4
長崎 52	14	3	3	4
熊本 53	37	11	5	6
大分 54	13	7	8	9
宮崎 55	13	4	4	9
鹿児島 56	28	7	5	6
沖縄 57	11	2	4	3
(農政局)				
関東農政局 58	268	135	56	94
東海農政局 59	66	30	13	18
中国四国農政局 60	124	40	21	36

注：1) 「中学生以下」の参加者を引率してきた者についても、「中学生以下」に含めた。

## (5) 「教育ファーム」で扱っている作物等別市区町村数(複数回答)

## ア 自ら実施又は支援している市区町村

単位：市区町村

農業地域 都道府県	米	野菜	果実	酪農	魚介類	きのこ	その他
全 国 (農業地域)	883	793	172	56	46	75	177
北海道 1	43	41	2	13	1	1	9
東北 2	111	116	36	11	8	14	20
北 陸 3	55	55	9	2	5	5	10
関東・東山 4	214	217	36	8	8	25	45
東 海 5	69	67	15	6	5	4	12
近 畿 6	125	89	13	3	2	1	16
中 国 7	63	56	22	2	2	6	14
四 国 8	45	38	8	1	3	3	8
九 州 9	152	109	30	9	12	16	39
沖 縄 10	6	5	1	1	-	-	4
(都道府県)							
北海道 11	43	41	2	13	1	1	9
青 森 12	15	16	6	3	-	2	1
岩 手 13	17	17	4	2	4	6	6
宮 城 14	24	24	7	2	4	1	4
秋 田 15	14	13	4	1	-	-	2
山 形 16	13	15	7	-	-	3	3
福 島 17	28	31	8	3	-	2	4
茨 城 18	24	15	2	-	1	6	5
栃 木 19	29	30	1	-	-	6	2
群 馬 20	16	16	3	-	-	1	3
埼 玉 21	38	37	1	-	-	1	6
千 葉 22	30	23	-	4	3	1	3
東 京 23	11	25	6	2	2	2	4
神 奈 川 24	15	19	7	1	2	-	9
新 潟 25	22	19	1	1	2	1	2
富 山 26	12	15	4	-	-	-	1
石 川 27	12	11	3	1	1	3	1
福 井 28	9	10	1	-	2	1	6
山 梨 29	7	8	-	-	-	-	-
長 野 30	44	44	16	1	-	8	13
岐 阜 31	16	18	3	1	-	1	4
静 岡 32	15	7	-	-	-	-	2
愛 知 33	24	27	7	5	2	-	2
三 重 34	14	15	5	-	3	3	4
滋 賀 35	30	7	-	-	-	-	2
京 都 36	15	20	-	-	-	-	3
大 阪 37	23	20	2	-	1	-	2
兵 庫 38	34	24	5	1	1	-	6
奈 良 39	11	10	4	2	-	-	1
和 歌 山 40	12	8	2	-	-	1	2
鳥 取 41	10	11	5	-	-	1	2
島 根 42	12	10	2	-	-	1	4
岡 山 43	17	17	6	1	1	1	5
広 島 44	8	6	3	1	1	1	2
山 口 45	16	12	6	-	-	2	1
徳 島 46	14	9	3	-	2	1	2
香 川 47	5	8	-	1	-	-	3
愛 媛 48	8	6	1	-	-	-	1
高 知 49	18	15	4	-	1	2	2
福 岡 50	33	13	6	-	1	2	8
佐 賀 51	27	12	3	1	3	1	4
長 崎 52	12	10	4	1	1	-	3
熊 本 53	31	30	9	2	2	2	8
大 分 54	14	12	3	1	2	3	3
宮 崎 55	14	8	3	1	-	3	7
鹿 児 島 56	21	24	2	3	3	5	6
沖 縄 57	6	5	1	1	-	-	4
(農政局)							
関東農政局 58	229	224	36	8	8	25	47
東海農政局 59	54	60	15	6	5	4	10
中国四国農政局 60	108	94	30	3	5	9	22

(5) 「教育ファーム」で扱っている作物等別市区町村数(複数回答) (つづき)  
 イ 自ら実施している市区町村

農業地域 都道府県	米	野菜	果実	酪農	魚介類	きのこ	その他
全 国 (農業地域)	351	411	65	14	17	23	73
北海道 1	20	23	-	2	1	1	8
東北 2	46	73	14	3	4	4	9
北陸 3	19	27	1	1	1	1	4
関東・東山 4	91	124	14	2	2	8	20
東海 5	26	35	8	1	1	-	-
近畿 6	63	50	7	-	1	1	6
中国 7	23	24	9	2	1	3	6
四国 8	14	12	3	-	1	2	4
九州 9	44	38	8	3	5	3	13
沖縄 10	5	5	1	-	-	-	3
(都道府県)							
北海道 11	20	23	-	2	1	1	8
青森 12	3	11	1	-	-	-	-
岩手 13	6	8	3	-	1	2	2
宮城 14	7	15	2	-	3	-	2
秋田 15	6	7	2	1	-	-	1
山形 16	1	8	1	-	-	-	1
福島 17	23	24	5	2	-	2	3
茨城 18	6	8	2	-	-	2	2
栃木 19	12	13	-	-	-	1	-
群馬 20	10	12	1	-	-	1	2
埼玉 21	15	23	-	-	-	-	4
千葉 22	11	12	-	1	1	1	3
東京 23	6	18	4	1	1	-	1
神奈川 24	10	7	2	-	-	-	4
新潟 25	8	11	-	1	-	-	-
富山 26	4	7	-	-	-	-	1
石川 27	3	4	1	-	-	-	-
福井 28	4	5	-	-	1	1	3
山梨 29	1	5	-	-	-	-	-
長野 30	20	26	5	-	-	3	4
岐阜 31	7	13	2	1	-	-	-
静岡 32	2	3	-	-	-	-	-
愛知 33	12	14	4	-	1	-	-
三重 34	5	5	2	-	-	-	-
滋賀 35	11	4	-	-	-	-	-
京都 36	7	9	-	-	-	-	1
大阪 37	9	13	2	-	1	-	-
兵庫 38	24	11	1	-	-	-	4
奈良 39	8	9	3	-	-	-	-
和歌山 40	4	4	1	-	-	1	1
鳥取 41	3	4	3	-	-	-	1
島根 42	5	2	2	-	-	1	2
岡山 43	7	7	2	1	-	-	-
広島 44	3	5	2	1	1	1	2
山口 45	5	6	-	-	-	1	1
徳島 46	2	1	1	-	-	-	-
香川 47	-	4	-	-	-	-	2
愛媛 48	4	4	1	-	-	-	1
高知 49	8	3	1	-	1	2	1
福岡 50	8	5	1	-	1	-	4
佐賀 51	19	10	2	1	2	-	4
長崎 52	2	3	1	-	-	-	-
熊本 53	7	11	3	1	1	-	2
大分 54	-	1	-	-	1	1	-
宮崎 55	4	2	-	-	-	1	1
鹿児島 56	4	6	1	1	-	1	2
沖縄 57	5	5	1	-	-	-	3
(農政局)							
関東農政局 58	93	127	14	2	2	8	20
東海農政局 59	24	32	8	1	1	-	-
中国四国農政局 60	37	36	12	2	2	5	10

ウ 支援している市区町村

単位：市区町村

米	野菜	果実	酪農	魚介類	きのこ	その他	農業地域・都道府県
645	532	125	43	31	56	117	全国
27	26	2	11	-	-	2	1
81	69	24	8	6	11	15	2
44	37	8	2	4	4	6	3
153	148	26	6	6	19	28	4
52	40	10	5	4	4	12	5
73	53	7	3	1	-	10	6
54	45	14	-	1	3	8	7
37	30	6	1	2	2	5	8
123	84	27	6	7	13	29	9
1	-	1	1	-	-	2	10
27	26	2	11	-	-	2	11
14	11	6	3	-	2	1	12
14	13	2	2	3	4	6	13
21	16	5	2	3	1	3	14
9	7	2	-	-	-	1	15
12	9	6	-	-	3	2	16
11	13	3	1	-	1	2	17
21	9	-	-	1	4	3	18
21	24	1	-	-	6	2	19
8	10	2	-	-	-	2	20
26	21	1	-	-	1	2	21
24	16	-	3	2	-	-	22
8	17	4	1	1	2	3	23
9	16	5	1	2	-	7	24
18	11	1	1	2	1	2	25
10	11	4	-	-	-	-	26
10	8	2	1	1	3	1	27
6	7	1	-	1	-	3	28
6	6	-	-	-	-	-	29
30	29	13	1	-	6	9	30
12	9	1	-	-	1	4	31
15	4	-	-	-	-	2	32
13	15	5	5	1	-	2	33
12	12	4	-	3	3	4	34
20	3	-	-	-	-	2	35
10	15	-	-	-	-	2	36
15	11	-	-	-	-	2	37
16	16	4	1	1	-	2	38
4	3	2	2	-	-	1	39
8	5	1	-	-	-	1	40
10	10	3	-	-	1	1	41
10	8	-	-	-	-	2	42
13	11	4	-	1	1	5	43
7	6	1	-	-	-	-	44
14	10	6	-	-	1	-	45
13	8	3	-	2	1	2	46
5	6	-	1	-	-	1	47
6	3	-	-	-	-	1	48
13	13	3	-	-	1	1	49
29	11	6	-	-	2	5	50
12	5	3	-	1	1	-	51
11	8	3	1	1	-	3	52
28	24	8	1	1	2	6	53
14	12	3	1	1	2	3	54
12	6	3	1	-	2	7	55
17	18	1	2	3	4	5	56
1	-	1	1	-	-	2	57
168	152	26	6	6	19	30	58
37	36	10	5	4	4	10	59
91	75	20	1	3	5	13	60

2 市区町村内の教育機関等が実施している「教育ファーム」の取組について

(1) 「教育ファーム」の取組状況別市区町村数及び実施教育機関等数

農業地域 都道府県	教育機関等で「教育ファーム」の取組を実施している		教育機関等で「教育ファーム」の取組を実施していない	把握していない	1) 市区町村で把握している実施教育機関等数			
	市区町村	うち、市区町村が自ら実施又は支援している			計	中学校	小学校	幼稚園・保育園
全 (農業地域)	1 426	830	432	182	8 736	737	6 681	1 318
北海道 1	94	40	88	12	259	24	213	22
東北 2	186	116	43	24	1 323	119	1 009	195
北陸 3	79	50	10	6	681	32	507	142
関東・東山 4	332	196	110	54	1 952	190	1 531	231
東海 5	119	55	40	22	816	72	580	164
近畿 6	166	112	36	20	812	33	667	112
中国 7	91	56	21	13	777	40	543	194
四国 8	90	53	25	5	463	30	363	70
九州 9	257	146	39	17	1 605	190	1 235	180
沖縄 10	12	6	20	9	48	7	33	8
(都道府県)								
北海道 11	94	40	88	12	259	24	213	22
青森 12	29	18	7	7	125	13	107	5
岩手 13	31	20	3	6	308	28	226	54
宮城 14	36	23	5	2	245	24	171	50
秋田 15	22	14	5	2	159	16	127	16
山形 16	33	13	1	1	304	23	255	26
福島 17	35	28	22	6	182	15	123	44
茨城 18	38	20	7	5	202	9	171	22
栃木 19	35	32	2	-	404	25	368	11
群馬 20	29	15	12	8	179	14	115	50
埼玉 21	48	30	17	6	227	26	189	12
千葉 22	45	16	15	11	201	11	142	48
東京 23	33	14	21	7	267	42	208	17
神奈川 24	21	11	8	8	132	25	102	5
新潟 25	31	16	3	3	279	13	238	28
富山 26	13	11	2	1	165	13	84	68
石川 27	17	15	1	1	124	1	102	21
福井 28	18	8	4	1	113	5	83	25
山梨 29	15	8	15	4	89	5	59	25
長野 30	68	50	13	5	251	33	177	41
岐阜 31	28	16	12	4	205	29	134	42
静岡 32	29	8	4	10	146	11	100	35
愛知 33	41	18	18	6	271	24	198	49
三重 34	21	13	6	2	194	8	148	38
滋賀 35	29	28	1	-	161	-	150	11
京都 36	20	13	7	3	73	3	64	6
大阪 37	35	18	6	2	229	3	185	41
兵庫 38	38	32	1	9	156	2	144	10
奈良 39	24	12	11	4	107	8	66	33
和歌山 40	20	9	10	2	86	17	58	11
鳥取 41	17	14	1	1	167	6	84	77
島根 42	15	7	4	2	145	13	88	44
岡山 43	25	15	4	3	199	9	144	46
広島 44	11	6	7	6	159	9	134	16
山口 45	23	14	5	1	107	3	93	11
徳島 46	25	17	9	1	126	8	91	27
香川 47	15	6	5	1	51	1	35	15
愛媛 48	15	7	3	2	135	9	110	16
高知 49	35	23	8	1	151	12	127	12
福岡 50	64	31	11	8	367	8	309	50
佐賀 51	27	25	2	-	241	55	149	37
長崎 52	31	13	1	-	197	21	144	32
熊本 53	51	31	6	2	302	31	228	43
大分 54	13	9	3	5	64	1	61	2
宮崎 55	29	11	6	-	138	8	124	6
鹿児島 56	42	26	10	2	296	66	220	10
沖縄 57	12	6	20	9	48	7	33	8
(農政局)								
関東農政局 58	361	204	114	64	2 098	201	1 631	266
東海農政局 59	90	47	36	12	670	61	480	129
中国四国農政局 60	181	109	46	18	1 240	70	906	264

注：1) 当該市区町村において把握している実施教育機関等の数である。



(2) 農業地域類型別にみた「教育ファーム」の取組状況別市区町村数及び実施教育機関等数

農業地域 農業地域類型別	教育機関等で「教育ファーム」の取組を実施している		教育機関等で「教育ファーム」の取組を実施していない		1)市区町村で把握している実施教育機関等数			
	うち、市区町村が自ら実施又は支援している	市区町村	市区町村	市区町村	計	中学校	小学校	幼稚園・保育園
全 国	1 426	830	432	182	8 736	737	6 681	1 318
都市的地域	458	255	125	76	3 730	309	2 904	517
平地農業地域	293	177	71	26	1 381	96	1 017	268
中間農業地域	410	249	132	60	2 511	218	1 909	384
山間農業地域 (農業地域)	265	149	104	20	1 114	114	851	149
北海道	94	40	88	12	259	24	213	22
都市的地域	7	2	7	4	32	6	25	1
平地農業地域	34	21	17	2	77	6	68	3
中間農業地域	24	6	35	3	73	6	58	9
山間農業地域	29	11	29	3	77	6	62	9
東北	186	116	43	24	1 323	119	1 009	195
都市的地域	26	16	3	4	337	32	278	27
平地農業地域	53	35	10	2	318	21	217	80
中間農業地域	66	40	17	14	467	34	364	69
山間農業地域	41	25	13	4	201	32	150	19
北陸	79	50	10	6	681	32	507	142
都市的地域	21	13	-	3	215	9	178	28
平地農業地域	15	9	6	-	112	7	70	35
中間農業地域	31	23	4	2	290	14	197	79
山間農業地域	12	5	-	1	64	2	62	-
関東・東山	332	196	110	54	1 952	190	1 531	231
都市的地域	141	82	47	27	1 078	137	846	95
平地農業地域	81	42	13	12	407	12	321	74
中間農業地域	69	46	26	12	345	28	276	41
山間農業地域	41	26	24	3	122	13	88	21
東海	119	55	40	22	816	72	580	164
都市的地域	68	31	25	11	583	48	419	116
平地農業地域	13	4	5	4	42	4	24	14
中間農業地域	18	10	4	4	72	6	50	16
山間農業地域	20	10	6	3	119	14	87	18
近畿	166	112	36	20	812	33	667	112
都市的地域	89	55	18	9	522	19	422	81
平地農業地域	15	14	1	2	58	-	55	3
中間農業地域	34	23	7	8	149	8	120	21
山間農業地域	28	20	10	1	83	6	70	7
中国	91	56	21	13	777	40	543	194
都市的地域	22	14	10	6	307	11	204	92
平地農業地域	5	2	-	-	21	2	10	9
中間農業地域	35	22	5	5	255	15	180	60
山間農業地域	29	18	6	2	194	12	149	33
四国	90	53	25	5	463	30	363	70
都市的地域	18	9	3	-	116	8	98	10
平地農業地域	10	6	4	1	50	5	40	5
中間農業地域	28	15	11	3	159	5	116	38
山間農業地域	34	23	7	1	138	12	109	17
九州	257	146	39	17	1 605	190	1 235	180
都市的地域	64	32	4	6	529	38	427	64
平地農業地域	63	41	10	2	280	37	203	40
中間農業地域	100	62	19	7	683	99	533	51
山間農業地域	30	11	6	2	113	16	72	25
沖縄	12	6	20	9	48	7	33	8
都市的地域	2	1	8	6	11	1	7	3
平地農業地域	4	3	5	1	16	2	9	5
中間農業地域	5	2	4	2	18	3	15	-
山間農業地域	1	-	3	-	3	1	2	-

注：1) 当該市区町村において把握している実施教育機関等の数である。

(3) 「教育ファーム」で扱っている作物等別市区町村数(複数回答)  
 ア 教育機関等が実施している市区町村

農業地域 都道府県	米	野菜	果実	酪農	魚介類	きのこ	その他
全 国 (農業地域)	1 226	944	182	39	61	98	202
北海道 1	75	41	3	5	3	-	15
東北 2	157	142	34	6	9	22	23
北 陸 3	72	55	11	2	8	9	12
関東・東山 4	265	236	30	4	6	26	30
東 海 5	101	81	18	7	5	5	23
近 畿 6	149	95	18	3	2	5	12
中 国 7	83	70	22	6	5	9	20
四 国 8	79	52	13	-	9	6	12
九 州 9	237	163	33	6	14	16	53
沖 縄 10	8	9	-	-	-	-	2
(都道府県)							
北海道 11	75	41	3	5	3	-	15
青 森 12	21	18	5	-	-	2	1
岩 手 13	28	26	7	2	5	9	9
宮 城 14	32	24	4	-	4	1	3
秋 田 15	17	18	4	1	-	-	2
山 形 16	30	31	9	1	-	6	4
福 島 17	29	25	5	2	-	4	4
茨 城 18	33	26	2	-	1	10	5
栃 木 19	29	30	-	-	-	3	2
群 馬 20	25	21	1	-	1	1	2
埼 玉 21	38	32	2	1	-	1	3
千 葉 22	39	28	2	2	2	2	-
東 京 23	14	27	3	1	1	3	2
神 奈 川 24	16	13	2	-	1	1	4
新 潟 25	28	17	3	-	4	2	5
富 山 26	13	13	6	1	1	2	4
石 川 27	16	11	2	-	-	3	1
福 井 28	15	14	-	1	3	2	2
山 梨 29	11	12	2	-	-	-	1
長 野 30	60	47	16	-	-	5	11
岐 阜 31	22	19	5	2	1	1	5
静 岡 32	25	18	3	-	1	1	6
愛 知 33	34	27	7	5	1	2	8
三 重 34	20	17	3	-	2	1	4
滋 賀 35	29	10	1	-	-	-	2
京 都 36	17	16	-	-	-	-	1
大 阪 37	35	22	5	-	2	-	3
兵 庫 38	35	20	1	1	-	1	4
奈 良 39	17	16	7	2	-	1	-
和 歌 山 40	16	11	4	-	-	3	2
鳥 取 41	13	13	6	1	1	3	3
島 根 42	13	12	4	1	1	3	8
岡 山 43	24	19	5	1	1	1	4
広 島 44	11	10	4	3	2	2	4
山 口 45	22	16	3	-	-	-	1
徳 島 46	22	13	5	-	4	1	5
香 川 47	12	10	1	-	1	-	1
愛 媛 48	14	10	5	-	1	1	2
高 知 49	31	19	2	-	3	4	4
福 岡 50	59	29	8	1	1	2	9
佐 賀 51	27	15	4	1	4	1	5
長 崎 52	29	25	7	-	-	-	8
熊 本 53	47	38	7	2	3	3	8
大 分 54	12	8	1	-	1	1	1
宮 崎 55	28	16	2	-	-	2	7
鹿 児 島 56	35	32	4	2	5	7	15
沖 縄 57	8	9	-	-	-	-	2
(農政局)							
関東農政局 58	290	254	33	4	7	27	36
東海農政局 59	76	63	15	7	4	4	17
中国四国農政局 60	162	122	35	6	14	15	32

イ 中学校が実施している市区町村

単位：市区町村

米	野菜	果実	酪農	魚介類	きのこ	その他	農業地域・都道府県
164	236	43	25	27	23	66	全国
5	8	-	2	-	-	6	1
26	44	6	4	4	6	5	2
9	9	2	-	3	1	2	3
30	63	8	4	4	6	8	4
15	17	6	4	4	-	10	5
10	14	3	2	-	2	3	6
8	18	4	5	2	2	6	7
15	11	3	-	4	2	4	8
45	48	11	4	6	4	20	9
1	4	-	-	-	-	2	10
5	8	-	2	-	-	6	11
-	8	1	-	-	2	-	12
6	8	-	1	2	2	2	13
6	6	-	-	2	-	1	14
3	7	2	1	-	-	-	15
8	10	1	1	-	1	1	16
3	5	2	1	-	1	1	17
2	5	-	-	-	3	1	18
3	5	-	-	-	-	1	19
5	3	-	-	1	-	-	20
6	13	-	1	-	-	-	21
2	5	-	2	1	1	-	22
2	11	1	1	1	-	1	23
3	4	-	-	1	-	3	24
4	3	1	-	3	-	1	25
3	3	1	-	-	-	1	26
-	1	-	-	-	-	-	27
2	2	-	-	-	1	-	28
1	2	-	-	-	-	-	29
6	15	7	-	-	2	2	30
4	6	1	1	1	-	2	31
4	2	1	-	1	-	2	32
3	8	3	3	1	-	5	33
4	1	1	-	1	-	1	34
-	-	-	-	-	-	-	35
1	3	-	-	-	-	-	36
2	2	-	-	-	-	1	37
1	1	-	1	-	-	1	38
4	3	1	1	-	1	-	39
2	5	2	-	-	1	1	40
-	1	-	-	-	-	2	41
3	8	-	1	-	2	3	42
4	3	-	1	1	-	-	43
1	4	3	3	1	-	1	44
-	2	1	-	-	-	-	45
5	3	2	-	2	1	2	46
2	2	-	-	-	-	-	47
3	2	1	-	1	-	-	48
5	4	-	-	1	1	2	49
2	1	1	-	-	-	3	50
10	9	2	1	2	-	3	51
4	9	1	-	-	-	2	52
11	9	4	2	2	2	2	53
1	1	-	-	-	-	-	54
3	3	-	-	-	-	1	55
14	16	3	1	2	2	9	56
1	4	-	-	-	-	2	57
34	65	9	4	5	6	10	58
11	15	5	4	3	-	8	59
23	29	7	5	6	4	10	60

(3) 教育機関等が実施している「教育ファーム」で扱っている作物等別市区町村数(複数回答) (つづき)  
 ウ 小学校が実施している市区町村

農業地域 ・ 都道府県	米	野菜	果実	酪農	魚介類	きのこ	その他
全 国 (農業地域)	1 202	823	140	17	47	82	162
北海道 1	71	36	2	3	3	-	12
東北 2	155	122	28	3	9	19	21
北陸 3	70	49	8	2	8	8	10
関東・東山 4	261	210	25	-	2	23	26
東海 5	99	67	14	4	4	4	15
近畿 6	145	78	11	1	2	3	9
中国 7	83	64	16	1	4	7	15
四国 8	75	44	9	-	6	4	11
九州 9	235	144	27	3	9	14	42
沖縄 10	8	9	-	-	-	-	1
(都道府県)							
北海道 11	71	36	2	3	3	-	12
青森 12	21	13	5	-	-	-	1
岩手 13	28	24	7	2	5	8	9
宮城 14	31	21	2	-	4	1	2
秋田 15	17	17	2	-	-	-	2
山形 16	30	29	8	-	-	6	4
福島 17	28	18	4	1	-	4	3
茨城 18	33	26	2	-	1	9	5
栃木 19	29	30	-	-	-	3	2
群馬 20	23	17	1	-	-	1	2
埼玉 21	38	28	2	-	-	1	3
千葉 22	39	23	2	-	1	2	-
東京 23	12	24	3	-	-	3	1
神奈川 24	16	12	2	-	-	1	2
新潟 25	27	15	3	-	4	2	4
富山 26	13	12	4	1	1	2	3
石川 27	16	11	1	-	-	3	1
福井 28	14	11	-	1	3	1	2
山梨 29	11	11	2	-	-	-	1
長野 30	60	39	11	-	-	3	10
岐阜 31	21	15	3	1	-	1	4
静岡 32	24	14	2	-	1	1	4
愛知 33	34	23	7	3	1	2	4
三重 34	20	15	2	-	2	-	3
滋賀 35	29	6	-	-	-	-	1
京都 36	16	15	-	-	-	-	1
大阪 37	34	19	2	-	2	-	2
兵庫 38	35	19	1	-	-	1	3
奈良 39	16	11	5	1	-	-	-
和歌山 40	15	8	3	-	-	2	2
鳥取 41	13	12	6	1	1	3	1
島根 42	13	12	3	-	1	1	6
岡山 43	24	16	3	-	1	1	4
広島 44	11	9	2	-	1	2	4
山口 45	22	15	2	-	-	-	-
徳島 46	20	10	3	-	3	-	5
香川 47	11	8	1	-	1	-	1
愛媛 48	14	10	3	-	-	1	2
高知 49	30	16	2	-	2	3	3
福岡 50	58	26	7	-	1	2	5
佐賀 51	27	11	4	-	3	1	3
長崎 52	28	23	7	-	-	-	8
熊本 53	47	32	3	1	1	2	7
大分 54	12	7	1	-	1	1	1
宮崎 55	28	15	2	-	-	2	7
鹿児島 56	35	30	3	2	3	6	11
沖縄 57	8	9	-	-	-	-	1
(農政局)							
関東農政局 58	285	224	27	-	3	24	30
東海農政局 59	75	53	12	4	3	3	11
中国四国農政局 60	158	108	25	1	10	11	26

エ 幼稚園・保育園が実施している市区町村

単位：市区町村

米	野菜	果実	酪農	魚介類	きのこ	その他	農業地 域・都 道府県
111	339	38	2	2	2	23	全国
2	12	2	-	-	-	1	1
11	60	7	-	-	1	-	2
7	20	3	-	-	-	1	3
20	68	3	-	-	-	1	4
8	35	4	-	1	1	4	5
17	37	9	-	1	-	3	6
10	28	4	-	-	-	4	7
12	27	3	-	-	-	3	8
24	50	3	2	-	-	5	9
-	2	-	-	-	-	1	10
2	12	2	-	-	-	1	11
1	2	1	-	-	-	-	12
3	12	1	-	-	-	-	13
1	16	2	-	-	-	-	14
1	7	-	-	-	-	-	15
1	9	1	-	-	-	-	16
4	14	2	-	-	1	-	17
2	7	-	-	-	-	-	18
1	3	-	-	-	-	-	19
6	11	-	-	-	-	-	20
-	5	-	-	-	-	-	21
1	12	-	-	-	-	-	22
3	7	1	-	-	-	-	23
1	2	-	-	-	-	1	24
1	6	-	-	-	-	-	25
3	7	2	-	-	-	1	26
2	1	1	-	-	-	-	27
1	6	-	-	-	-	-	28
-	3	-	-	-	-	-	29
6	18	2	-	-	-	-	30
1	8	2	-	-	-	-	31
4	9	1	-	-	-	1	32
2	11	-	-	1	-	3	33
1	7	1	-	-	1	-	34
-	4	1	-	-	-	1	35
2	4	-	-	-	-	-	36
5	10	5	-	1	-	-	37
2	5	-	-	-	-	2	38
6	9	3	-	-	-	-	39
2	5	-	-	-	-	-	40
4	4	-	-	-	-	1	41
3	7	2	-	-	-	2	42
2	10	2	-	-	-	-	43
1	2	-	-	-	-	-	44
-	5	-	-	-	-	1	45
7	8	1	-	-	-	2	46
4	8	1	-	-	-	-	47
1	5	1	-	-	-	-	48
-	6	-	-	-	-	1	49
10	9	1	1	-	-	2	50
4	5	-	-	-	-	1	51
1	11	-	-	-	-	1	52
5	17	2	-	-	-	-	53
1	2	-	-	-	-	-	54
2	3	-	-	-	-	-	55
1	3	-	1	-	-	1	56
-	2	-	-	-	-	1	57
24	77	4	-	-	-	2	58
4	26	3	-	1	1	3	59
22	55	7	-	-	-	7	60

### 3 市区町村内で農林漁業者等が実施している「教育ファーム」の取組について

#### (1) 「教育ファーム」の取組状況別市区町村数及び実施農林漁業者等数

農業地域 都道府県	農林漁業者等が「教育ファーム」の取組を実施している		農林漁業者等が「教育ファーム」の取組を実施していない	把握していない	1) 市区町村で把握している実施農林漁業者等の数
	うち、市区町村が支援している	市区町村			
全 (農業地域)	791	442	815	434	2 593
北海道 1	65	29	109	20	156
東北 2	94	53	107	52	328
北陸 3	51	25	27	17	181
関東・東海 4	203	133	177	116	604
東海 5	70	34	67	44	159
近畿 6	89	53	83	50	157
中国 7	54	27	43	28	210
四国 8	32	16	55	33	98
九州 9	123	69	124	66	686
沖縄 10	10	3	23	8	14
(都道府県)					
北海道 11	65	29	109	20	156
青森 12	14	10	21	8	23
岩手 13	12	5	19	9	69
宮城 14	26	16	10	7	79
秋田 15	6	4	14	9	9
山形 16	13	4	16	6	26
福島 17	23	14	27	13	122
茨城 18	18	11	17	15	37
栃木 19	17	10	15	5	19
群馬 20	13	7	17	19	54
埼玉 21	34	21	23	14	72
千葉 22	31	21	25	15	79
東京 23	24	18	24	13	104
神奈川 24	17	15	7	13	116
新潟 25	20	10	10	7	54
富山 26	11	6	2	3	21
石川 27	7	4	7	5	4
福井 28	13	5	8	2	102
山梨 29	7	3	19	8	9
長野 30	42	27	30	14	114
岐阜 31	16	6	19	9	47
静岡 32	18	11	16	9	45
愛知 33	21	12	25	19	45
三重 34	15	5	7	7	22
滋賀 35	13	4	10	7	28
京都 36	18	13	11	1	36
大阪 37	15	9	14	14	22
兵庫 38	26	18	10	12	43
奈良 39	9	4	20	10	12
和歌山 40	8	5	18	6	16
鳥取 41	12	3	5	2	34
島根 42	8	5	8	5	18
岡山 43	15	7	9	8	30
広島 44	10	5	7	7	102
山口 45	9	7	14	6	26
徳島 46	6	4	23	6	11
香川 47	9	4	5	7	7
愛媛 48	7	3	7	6	24
高知 49	10	5	20	14	56
福岡 50	27	14	35	21	107
佐賀 51	16	7	8	5	28
長崎 52	8	5	14	10	177
熊本 53	24	14	24	11	60
大分 54	13	10	3	5	142
宮崎 55	18	11	11	6	143
鹿児島 56	17	8	29	8	29
沖縄 57	10	3	23	8	14
(農政局)					
関東農政局 58	221	144	193	125	649
東海農政局 59	52	23	51	35	114
中国四国農政局 60	86	43	98	61	308

注：1) 当該市区町村において把握している農林漁業者等の数である。

(2) 農業地域類型別にみた「教育ファーム」の取組状況別市区町村数及び実施農林漁業者等数

農業地域 ・ 農業地域類型別	農林漁業者等が「教育ファーム」の取組を実施している		農林漁業者等が「教育ファーム」の取組を実施していない	把握していない	1) 市区町村で把握している実施農林漁業者等の数
	市区町村	市区町村が支援している	市区町村		
全 国	791	442	815	434	2 593
都市的地域	272	170	212	175	790
平地農業地域	140	68	168	82	292
中間農業地域	243	135	235	124	1 007
山間農業地域 (農業地域)	136	69	200	53	504
北 海 道 1	65	29	109	20	156
都市的地域 2	9	5	8	1	24
平地農業地域 3	18	9	27	8	44
中間農業地域 4	23	10	33	6	41
山間農業地域 5	15	5	41	5	47
東 北 6	94	53	107	52	328
都市的地域 7	18	11	8	7	51
平地農業地域 8	25	14	26	14	38
中間農業地域 9	35	19	39	23	193
山間農業地域 10	16	9	34	8	46
北 陸 11	51	25	27	17	181
都市的地域 12	14	7	7	3	14
平地農業地域 13	8	4	8	5	11
中間農業地域 14	18	11	11	8	123
山間農業地域 15	11	3	1	1	33
関 東 ・ 東 山 16	203	133	177	116	604
都市的地域 17	98	71	61	56	357
平地農業地域 18	38	21	40	28	60
中間農業地域 19	47	31	38	22	99
山間農業地域 20	20	10	38	10	88
東 海 21	70	34	67	44	159
都市的地域 22	36	20	39	29	76
平地農業地域 23	10	4	9	3	25
中間農業地域 24	11	2	8	7	16
山間農業地域 25	13	8	11	5	42
近 畿 26	89	53	83	50	157
都市的地域 27	44	29	40	32	70
平地農業地域 28	8	2	6	4	30
中間農業地域 29	23	14	18	8	34
山間農業地域 30	14	8	19	6	23
中 国 31	54	27	43	28	210
都市的地域 32	16	9	12	10	79
平地農業地域 33	4	2	1	-	9
中間農業地域 34	18	7	15	12	37
山間農業地域 35	16	9	15	6	85
四 国 36	32	16	55	33	98
都市的地域 37	6	2	7	8	7
平地農業地域 38	2	1	8	5	1
中間農業地域 39	11	5	18	13	43
山間農業地域 40	13	8	22	7	47
九 州 41	123	69	124	66	686
都市的地域 42	27	15	22	25	107
平地農業地域 43	24	11	37	14	69
中間農業地域 44	54	34	49	23	417
山間農業地域 45	18	9	16	4	93
沖 縄 46	10	3	23	8	14
都市的地域 47	4	1	8	4	5
平地農業地域 48	3	-	6	1	5
中間農業地域 49	3	2	6	2	4
山間農業地域 50	-	-	3	1	-

注：1) 当該市区町村において把握している農林漁業者等の数である。

## (3) 「教育ファーム」の取組形態別市区町村数(複数回答)

単位：市区町村

農業地域 都道府県	市民農園	棚田オーナー	農体 林験 漁民 業宿	観光農園	酪農 教育 ファーム	その他
全 国 (農業地域)	229	70	117	131	59	427
北海道 1	13	-	10	11	17	28
東北 2	31	2	30	15	9	38
北陸 3	12	12	14	16	2	23
関東・東山 4	79	12	18	30	13	113
東海 5	14	5	7	10	6	42
近畿 6	38	13	2	20	1	40
中国 7	11	8	7	5	-	39
四国 8	9	4	4	1	1	19
九州 9	20	14	24	22	7	81
沖縄 10	2	-	1	1	3	4
(都道府県)						
北海道 11	13	-	10	11	17	28
青森 12	5	-	5	1	3	3
岩手 13	3	1	2	1	1	8
宮城 14	10	1	10	3	2	10
秋田 15	1	-	1	1	-	4
山形 16	5	-	4	4	-	6
福島 17	7	-	8	5	3	7
茨城 18	6	-	-	3	-	12
栃木 19	5	2	1	2	3	8
群馬 20	4	1	4	3	-	9
埼玉 21	14	1	-	2	1	23
千葉 22	11	1	2	3	2	20
東京 23	14	-	-	4	4	10
神奈川 24	10	1	-	2	-	9
新潟 25	4	5	7	8	1	7
富山 26	4	3	2	2	-	6
石川 27	2	2	3	1	1	2
福井 28	2	2	2	5	-	8
山梨 29	3	2	-	-	-	4
長野 30	12	4	11	11	3	18
岐阜 31	1	1	4	1	-	10
静岡 32	3	2	-	2	1	13
愛知 33	5	-	2	5	5	10
三重 34	5	2	1	2	-	9
滋賀 35	2	2	-	2	-	8
京都 36	7	4	-	2	-	9
大阪 37	7	1	-	3	-	9
兵庫 38	16	3	1	7	-	8
奈良 39	5	1	1	2	1	4
和歌山 40	1	2	-	4	-	2
鳥取 41	2	1	1	1	-	8
島根 42	2	3	2	1	-	4
岡山 43	1	-	1	1	-	14
広島 44	5	2	-	-	-	7
山口 45	1	2	3	2	-	6
徳島 46	2	2	-	-	-	4
香川 47	2	1	-	-	1	5
愛媛 48	1	-	2	1	-	5
高知 49	4	1	2	-	-	5
福岡 50	6	4	3	4	-	17
佐賀 51	2	2	1	1	2	11
長崎 52	1	-	3	-	1	5
熊本 53	3	1	9	9	2	13
大分 54	6	4	4	2	-	7
宮崎 55	-	2	4	2	-	14
鹿児島 56	2	1	-	4	2	14
沖縄 57	2	-	1	1	3	4
(農政局)						
関東農政局 58	82	14	18	32	14	126
東海農政局 59	11	3	7	8	5	29
中国四国農政局 60	20	12	11	6	1	58



## (4) 「教育ファーム」で扱っている作物等別市区町村数(複数回答)

単位：市区町村

農業地域 都道府県	米	野菜	果実	酪農	魚介類	きのこ	その他
全 国 (農業地域)	442	472	125	82	41	39	109
北海道 1	23	37	4	23	4	-	4
東北 2	48	61	20	15	8	8	13
北陸 3	37	32	14	4	9	4	6
関東・東山 4	108	133	24	16	5	11	27
東海 5	39	35	8	8	3	4	7
近畿 6	56	57	12	2	2	-	11
中国 7	35	29	13	-	1	2	9
四国 8	14	21	4	1	3	2	6
九州 9	82	62	25	10	6	8	23
沖縄 10	-	5	1	3	-	-	3
(都道府県)							
北海道 11	23	37	4	23	4	-	4
青森 12	6	6	4	4	1	1	2
岩手 13	9	3	2	3	1	1	1
宮城 14	12	20	4	3	5	2	2
秋田 15	3	4	2	-	-	-	-
山形 16	5	12	4	1	1	2	3
福島 17	13	16	4	4	-	2	5
茨城 18	13	8	-	-	-	1	3
栃木 19	10	10	-	3	-	2	2
群馬 20	5	10	4	-	-	1	1
埼玉 21	22	22	-	1	-	1	3
千葉 22	25	16	-	3	2	-	1
東京都 23	6	18	5	4	1	2	2
神奈川県 24	7	13	4	2	2	-	7
新潟 25	17	10	4	1	4	1	3
富山 26	7	10	4	1	-	-	-
石川 27	4	4	2	1	2	1	-
福井 28	9	8	4	1	3	2	3
山梨 29	3	7	1	-	-	-	1
長野 30	17	29	10	3	-	4	7
岐阜 31	11	10	-	-	-	2	1
静岡 32	13	5	1	1	1	-	2
愛知 33	7	13	4	7	1	-	1
三重 34	8	7	3	-	1	2	3
滋賀 35	10	7	-	-	-	-	2
京都 36	11	14	1	-	-	-	1
大阪 37	13	10	1	-	-	-	2
兵庫県 38	12	18	5	-	2	-	2
奈良 39	5	5	4	2	-	-	3
和歌山 40	5	3	1	-	-	-	1
鳥取 41	6	5	3	-	-	-	2
島根 42	8	4	3	-	-	1	2
岡山 43	8	7	2	-	1	1	4
広島 44	7	8	2	-	-	-	-
山口 45	6	5	3	-	-	-	1
徳島 46	4	4	-	-	3	1	1
香川 47	2	8	-	1	-	-	2
愛媛 48	3	2	2	-	-	-	2
高知 49	5	7	2	-	-	1	1
福岡 50	17	13	6	-	-	-	4
佐賀 51	12	7	1	2	-	-	1
長崎 52	6	5	1	1	1	-	1
熊本 53	13	12	10	2	2	2	2
大分 54	12	10	3	1	1	2	5
宮崎 55	12	6	2	1	-	2	7
鹿児島 56	10	9	2	3	2	2	3
沖縄 57	-	5	1	3	-	-	3
(農政局)							
関東農政局 58	121	138	25	17	6	11	29
東海農政局 59	26	30	7	7	2	4	5
中国四国農政局 60	49	50	17	1	4	4	15

4 平成19年度までの間における「教育ファーム」の取組意向について

(1) 市区町村が自ら実施する「教育ファーム」の取組意向別市区町村数(複数回答)

ア 平成17年度に自ら実施している市区町村

イ 平成17年度

農業地域 都道府県	市民農園、農林漁業 体験民宿などの取組 形態を拡充したい	米、野菜、果実 などの作物等を 拡充したい	現在の取組を 維持したい	わからない	その他	新たに取組を 始めたい
全 国 (農業地域)	122	88	374	39	9	69
北海道 1	3	6	27	2	2	2
東北 2	21	12	60	6	2	5
北陸 3	12	9	16	2	-	5
関東・東山 4	42	28	103	9	1	17
東海 5	11	7	29	1	1	8
近畿 6	9	9	58	8	2	10
中国 7	7	6	23	-	-	4
四国 8	3	1	13	2	1	1
九州 9	11	8	40	9	-	16
沖縄 10	3	2	5	-	-	1
(都道府県)						
北海道 11	3	6	27	2	2	2
青森 12	3	2	8	2	-	2
岩手 13	4	1	8	-	-	-
宮城 14	2	1	15	1	-	2
秋田 15	3	1	3	-	2	1
山形 16	2	-	6	-	-	-
福島 17	7	7	20	3	-	-
茨城 18	1	-	9	1	-	1
栃木 19	3	2	11	-	-	1
群馬 20	1	1	10	2	-	-
埼玉 21	5	5	21	2	-	4
千葉 22	3	-	16	1	-	2
東京都 23	11	9	7	-	-	3
神奈川県 24	4	1	12	-	-	-
新潟 25	5	2	6	2	-	4
富山 26	3	1	4	-	-	1
石川 27	3	3	2	-	-	-
福井 28	1	3	4	-	-	-
山梨 29	1	2	3	-	-	-
長野 30	13	8	14	3	1	6
岐阜 31	4	2	8	-	1	-
静岡 32	1	-	3	-	-	-
愛知 33	5	4	13	-	-	6
三重 34	1	1	5	1	-	2
滋賀 35	-	-	8	2	1	4
京都 36	2	-	7	-	-	1
大阪 37	1	2	12	2	-	1
兵庫県 38	2	4	21	-	1	2
奈良 39	4	2	6	3	-	-
和歌山 40	-	1	4	1	-	2
鳥取 41	1	1	5	-	-	-
島根 42	2	1	4	-	-	1
岡山 43	1	2	6	-	-	1
広島 44	2	1	3	-	-	1
山口 45	1	1	5	-	-	1
徳島 46	-	-	1	-	1	-
香川 47	1	-	2	1	-	1
愛媛 48	1	1	3	-	-	-
高知 49	1	-	7	1	-	-
福岡 50	2	1	9	-	-	5
佐賀 51	2	2	10	6	-	-
長崎 52	2	1	1	-	-	-
熊本 53	5	2	8	1	-	7
大分 54	-	-	2	1	-	-
宮崎 55	-	1	4	1	-	2
鹿児島 56	-	1	6	-	-	2
沖縄 57	3	2	5	-	-	1
(農政局)						
関東農政局 58	43	28	106	9	1	17
東海農政局 59	10	7	26	1	1	8
中国四国農政局 60	10	7	36	2	1	5

に支援のみしている市区町村

ウ 平成17年度に自ら実施も支援もしていない市区町村

単位：市区町村

自ら実施する 予定はない	わからない	そ の 他	新たに取り組 始めたい	自ら実施する 予定はない	わからない	そ の 他	農業地 域・都 道府県
333	166	22	101	471	281	15	全国
27	5	1	8	79	30	2	1
32	20	1	15	63	23	3	2
19	10	-	3	13	9	1	3
72	47	1	26	90	76	4	4
32	8	2	12	53	21	1	5
29	16	13	6	40	24	2	6
23	12	1	3	31	18	-	7
25	15	1	5	31	21	1	8
74	31	2	17	58	50	-	9
-	2	-	6	13	9	1	10
27	5	1	8	79	30	2	11
7	4	-	4	10	3	-	12
9	-	-	3	15	1	-	13
4	5	-	2	6	5	-	14
3	4	1	-	9	2	1	15
6	4	-	3	10	3	1	16
3	3	-	3	13	9	1	17
10	6	-	3	9	10	-	18
11	6	-	1	2	1	-	19
5	3	-	3	12	10	2	20
11	9	-	1	10	5	1	21
9	6	-	1	27	6	-	22
5	2	-	2	16	13	-	23
5	4	1	2	2	7	-	24
6	1	-	2	7	3	1	25
4	2	-	-	-	1	-	26
3	6	-	-	1	2	-	27
6	1	-	1	5	3	-	28
2	3	-	2	9	13	-	29
14	8	-	11	3	11	1	30
5	-	2	5	13	4	1	31
13	2	-	3	12	9	-	32
7	3	-	2	22	6	-	33
7	3	-	2	6	2	-	34
-	2	13	-	-	-	-	35
8	4	-	-	4	4	-	36
6	3	-	1	9	7	-	37
9	3	-	-	3	3	1	38
2	-	-	2	15	7	-	39
4	4	-	3	9	3	1	40
6	1	-	-	4	1	-	41
3	3	-	-	8	-	-	42
6	4	1	-	6	6	-	43
2	-	-	3	8	5	-	44
6	4	-	-	5	6	-	45
12	3	-	-	12	5	1	46
2	4	-	-	6	4	-	47
1	2	1	2	5	4	-	48
10	6	-	3	8	8	-	49
16	6	-	3	24	17	-	50
5	3	-	-	1	1	-	51
8	3	1	6	2	8	-	52
12	7	-	3	12	4	-	53
11	1	1	-	2	3	-	54
7	6	-	2	4	8	-	55
15	5	-	3	13	9	-	56
-	2	-	6	13	9	1	57
85	49	1	29	102	85	4	58
19	6	2	9	41	12	1	59
48	27	2	8	62	39	1	60

(2) 新たに取組を始めたい又は拡充したい「教育ファーム」の取組形態別市区町村数(複数回答)  
 ア 新たに取組を始めたい又は取組形態を拡充したい市区町村

農業地域 都道府県	市民農園	棚田オーナー	農林漁業 体験民宿	観光農園	酪農教 育ファーム	教育機関等	その他	未定
全(農業地域)	136	21	80	63	12	65	45	26
北海道1	2	-	2	2	2	2	2	4
東北2	15	-	15	8	2	9	7	5
北陸3	11	3	6	4	-	4	4	2
関東・東山4	48	7	18	25	2	17	14	5
東海5	16	1	6	4	1	6	4	6
近畿6	12	3	6	6	-	7	5	-
中国7	7	1	5	2	3	4	2	1
四国8	4	1	3	2	2	5	1	-
九州9	17	5	15	7	-	10	5	3
沖縄10	4	-	4	3	-	1	1	-
(都道府県)								
北海道11	2	-	2	2	2	2	2	4
青森12	3	-	4	1	1	3	-	2
岩手13	1	-	2	-	1	2	1	2
宮城14	4	-	1	1	-	1	2	1
秋田15	-	-	2	2	-	2	-	-
山形16	3	-	1	1	-	-	1	-
福島17	4	-	5	3	-	1	3	-
茨城18	3	2	-	1	-	2	-	-
栃木19	3	-	-	2	-	-	-	-
群馬20	2	-	3	2	-	-	-	-
埼玉21	8	-	-	3	-	3	3	-
千葉22	4	-	4	1	1	1	2	-
東京23	9	-	-	4	-	3	3	-
神奈川24	5	-	1	1	-	-	1	-
新潟25	6	2	5	1	-	3	2	-
富山26	3	-	-	1	-	1	1	1
石川27	1	-	-	1	-	-	1	-
福井28	1	1	1	1	-	-	-	1
山梨29	3	-	-	-	1	1	-	-
長野30	11	5	10	11	-	7	5	5
岐阜31	5	1	3	-	-	2	-	1
静岡32	2	-	1	1	-	-	-	2
愛知33	8	-	1	2	1	4	2	2
三重34	1	-	1	1	-	-	2	1
滋賀35	-	1	1	-	-	1	1	-
京都36	2	-	1	-	-	-	2	-
大阪37	1	-	-	-	-	2	-	-
兵庫38	3	1	2	2	-	1	-	-
奈良39	5	1	1	4	-	-	1	-
和歌山40	1	-	1	-	-	3	1	-
鳥取41	1	-	-	-	-	-	-	-
島根42	2	-	2	-	-	1	-	-
岡山43	-	1	1	1	1	-	-	-
広島44	3	-	1	1	-	2	2	1
山口45	1	-	1	-	2	1	-	-
徳島46	-	-	-	-	-	-	-	-
香川47	1	-	-	-	-	-	1	-
愛媛48	1	1	2	1	1	3	-	-
高知49	2	-	1	1	1	2	-	-
福岡50	2	1	2	1	-	3	1	2
佐賀51	2	-	1	-	-	-	-	-
長崎52	3	-	5	2	-	1	1	-
熊本53	8	3	3	3	-	1	3	1
大分54	-	-	-	-	-	-	-	-
宮崎55	-	1	3	-	-	3	-	-
鹿児島56	2	-	1	1	-	2	-	-
沖縄57	4	-	4	3	-	1	1	-
(農政局)								
関東農政局58	50	7	19	26	2	17	14	7
東海農政局59	14	1	5	3	1	6	4	4
中国四国農政局60	11	2	8	4	5	9	3	1

イ 新たに取り組を始めた市区町村

単位：市区町村

市民農園	棚田オーナー	農林漁業 体験民宿	観光農園	酪農教 育ム	教育機関等	その他	未定	農業地 域・都 道府県
67	11	41	33	8	42	29	22	全国
1	-	-	1	1	2	2	4	1
6	-	6	3	1	3	3	4	2
5	1	3	1	-	2	1	1	3
21	3	11	12	1	10	8	4	4
10	-	3	2	1	4	2	5	5
6	3	3	3	-	5	4	-	6
3	1	1	1	2	2	2	1	7
2	-	2	1	2	3	1	-	8
10	3	10	6	-	10	5	3	9
3	-	2	3	-	1	1	-	10
1	-	-	1	1	2	2	4	11
1	-	2	1	1	1	-	2	12
1	-	1	-	-	-	-	1	13
2	-	-	-	-	-	1	1	14
-	-	-	1	-	1	-	-	15
2	-	1	-	-	-	1	-	16
-	-	2	1	-	1	1	-	17
2	1	-	1	-	2	-	-	18
1	-	-	1	-	-	-	-	19
2	-	2	2	-	-	-	-	20
4	-	-	1	-	3	1	-	21
3	-	3	1	-	-	1	-	22
3	-	-	2	-	1	1	-	23
1	-	1	1	-	-	1	-	24
4	1	3	1	-	2	1	-	25
1	-	-	-	-	-	-	-	26
-	-	-	-	-	-	-	-	27
-	-	-	-	-	-	-	1	28
2	-	-	-	1	-	-	-	29
3	2	5	3	-	4	4	4	30
3	-	1	-	-	1	-	1	31
1	-	-	-	-	-	-	2	32
5	-	1	1	1	3	1	1	33
1	-	1	1	-	-	1	1	34
-	1	1	-	-	1	1	-	35
1	-	-	-	-	-	1	-	36
1	-	-	-	-	1	-	-	37
1	1	1	1	-	-	-	-	38
2	1	-	2	-	-	1	-	39
1	-	1	-	-	3	1	-	40
-	-	-	-	-	-	-	-	41
1	-	-	-	-	-	-	-	42
-	1	-	1	1	-	-	-	43
1	-	-	-	-	1	2	1	44
1	-	1	-	1	1	-	-	45
-	-	-	-	-	-	-	-	46
-	-	-	-	-	-	1	-	47
1	-	2	1	1	2	-	-	48
1	-	-	-	1	1	-	-	49
1	-	1	1	-	3	1	2	50
-	-	-	-	-	-	-	-	51
3	-	3	2	-	1	1	-	52
4	2	2	2	-	1	3	1	53
-	-	-	-	-	-	-	-	54
-	1	3	-	-	3	-	-	55
2	-	1	1	-	2	-	-	56
3	-	2	3	-	1	1	-	57
22	3	11	12	1	10	8	6	58
9	-	3	2	1	4	2	3	59
5	1	3	2	4	5	3	1	60

(2) 新たに取組を始めたい又は拡充したい「教育ファーム」の取組形態別市区町村数（つづき）  
ウ 取組形態を拡充したい市区町村

単位：市区町村

農業地域 都道府県	市民農園	棚田オーナー	農林漁業 体験民宿	観光農園	酪農教 育ファーム	教育機関等	その他	未定
全 国 (農業地域)	69	10	39	30	4	23	16	4
北海道 1	1	-	2	1	1	-	-	-
東北 2	9	-	9	5	1	6	4	1
北陸 3	6	2	3	3	-	2	3	1
関東・東山 4	27	4	7	13	1	7	6	1
東海 5	6	1	3	2	-	2	2	1
近畿 6	6	-	3	3	-	2	1	-
中国 7	4	-	4	1	1	2	-	-
四国 8	2	1	1	1	-	2	-	-
九州 9	7	2	5	1	-	-	-	-
沖縄 10	1	-	2	-	-	-	-	-
(都道府県)								
北海道 11	1	-	2	1	1	-	-	-
青森 12	2	-	2	-	-	2	-	-
岩手 13	-	-	1	-	1	2	1	1
宮城 14	2	-	1	1	-	1	1	-
秋田 15	-	-	2	1	-	1	-	-
山形 16	1	-	-	1	-	-	-	-
福島 17	4	-	3	2	-	-	2	-
茨城 18	1	1	-	-	-	-	-	-
栃木 19	2	-	-	1	-	-	-	-
群馬 20	-	-	1	-	-	-	-	-
埼玉 21	4	-	-	2	-	-	2	-
千葉 22	1	-	1	-	1	1	1	-
東京都 23	6	-	-	2	-	2	2	-
神奈川県 24	4	-	-	-	-	-	-	-
新潟 25	2	1	2	-	-	1	1	-
富山 26	2	-	-	1	-	1	1	1
石川 27	1	-	-	1	-	-	1	-
福井 28	1	1	1	1	-	-	-	-
山梨 29	1	-	-	-	-	1	-	-
長野 30	8	3	5	8	-	3	1	1
岐阜 31	2	1	2	-	-	1	-	-
静岡 32	1	-	1	1	-	-	-	-
愛知 33	3	-	-	1	-	1	1	1
三重 34	-	-	-	-	-	-	1	-
滋賀 35	-	-	-	-	-	-	-	-
京都 36	1	-	1	-	-	-	1	-
大阪 37	-	-	-	-	-	1	-	-
兵庫県 38	2	-	1	1	-	1	-	-
奈良 39	3	-	1	2	-	-	-	-
和歌山 40	-	-	-	-	-	-	-	-
鳥取 41	1	-	-	-	-	-	-	-
島根 42	1	-	2	-	-	1	-	-
岡山 43	-	-	1	-	-	-	-	-
広島 44	2	-	1	1	-	1	-	-
山口 45	-	-	-	-	1	-	-	-
徳島 46	-	-	-	-	-	-	-	-
香川 47	1	-	-	-	-	-	-	-
愛媛 48	-	1	-	-	-	1	-	-
高知 49	1	-	1	1	-	1	-	-
福岡 50	1	1	1	-	-	-	-	-
佐賀 51	2	-	1	-	-	-	-	-
長崎 52	-	-	2	-	-	-	-	-
熊本 53	4	1	1	1	-	-	-	-
大分 54	-	-	-	-	-	-	-	-
宮崎 55	-	-	-	-	-	-	-	-
鹿児島 56	-	-	-	-	-	-	-	-
沖縄 57	1	-	2	-	-	-	-	-
(農政局)								
関東農政局 58	28	4	8	14	1	7	6	1
東海農政局 59	5	1	2	1	-	2	2	1
中国四国農政局 60	6	1	5	2	1	4	-	-

## (3) 新たに取組を始めたい又は拡充したい「教育ファーム」の作物等別市区町村数(複数回答)

ア 新たに取組を始めたい又は新たに作物等を拡充したい市区町村

単位：市区町村

農業地域 都道府県	米	野菜	果実	酪農	魚介類	きのこ	その他	未定
全 国 (農業地域)	92	178	75	23	14	20	34	31
北海道 1	2	8	2	4	-	1	2	5
東北 2	13	23	9	3	3	5	8	2
北陸 3	4	10	4	1	-	1	2	4
関東・東山 4	29	57	21	3	2	6	6	6
東海 5	8	19	4	2	1	1	4	5
近畿 6	12	17	10	1	1	3	3	1
中国 7	6	9	7	5	1	1	-	-
四国 8	2	3	4	2	1	-	-	-
九州 9	14	24	10	1	3	2	7	8
沖縄 10	2	8	4	1	2	-	2	-
(都道府県)								
北海道 11	2	8	2	4	-	1	2	5
青森 12	5	4	3	2	1	-	1	1
岩手 13	1	3	-	1	1	2	1	-
宮城 14	2	4	3	-	-	2	1	-
秋田 15	1	2	1	-	-	-	1	-
山形 16	-	2	-	-	1	-	-	1
福島 17	4	8	2	-	-	1	4	-
茨城 18	2	4	1	-	-	-	1	-
栃木 19	1	3	-	1	-	-	-	1
群馬 20	1	4	2	-	-	-	-	-
埼玉 21	7	7	3	-	-	-	-	-
千葉 22	2	3	2	-	2	1	1	-
東京 23	2	12	4	-	-	1	3	-
神奈川 24	-	3	1	-	-	-	-	-
新潟 25	1	5	1	-	-	-	1	2
富山 26	-	1	1	-	-	-	-	1
石川 27	1	2	1	1	-	1	1	-
福井 28	2	2	1	-	-	-	-	1
山梨 29	1	3	2	1	-	1	-	-
長野 30	13	18	6	1	-	3	1	5
岐阜 31	2	5	-	-	-	1	2	1
静岡 32	-	1	1	-	-	-	-	2
愛知 33	4	9	1	1	-	-	1	2
三重 34	2	4	2	1	1	-	1	-
滋賀 35	3	2	-	-	-	-	1	-
京都 36	1	-	-	-	-	-	-	-
大阪 37	1	4	2	-	-	1	-	-
兵庫 38	3	4	3	1	1	-	1	-
奈良 39	2	3	1	-	-	1	-	1
和歌山 40	2	4	4	-	-	1	1	-
鳥取 41	1	-	1	-	-	-	-	-
島根 42	1	2	1	-	-	1	-	-
岡山 43	-	1	2	2	-	-	-	-
広島 44	3	4	2	2	-	-	-	-
山口 45	1	2	1	1	1	-	-	-
徳島 46	-	-	-	-	-	-	-	-
香川 47	-	1	-	-	-	-	-	-
愛媛 48	1	2	3	1	1	-	-	-
高知 49	1	-	1	1	-	-	-	-
福岡 50	5	6	2	1	-	-	-	1
佐賀 51	1	2	1	-	-	-	-	-
長崎 52	-	3	1	-	-	-	1	4
熊本 53	2	7	4	-	1	-	2	2
大分 54	-	-	-	-	-	-	-	-
宮崎 55	2	4	1	-	-	-	1	-
鹿児島 56	4	2	1	-	2	2	3	1
沖縄 57	2	8	4	1	2	-	2	-
(農政局)								
関東農政局 58	29	58	22	3	2	6	6	8
東海農政局 59	8	18	3	2	1	1	4	3
中国四国農政局 60	8	12	11	7	2	1	-	-

(3) 新たに取り組を始めたい又は拡充したい「教育ファーム」の作物等別市区町村数(複数回答) (つづき)  
 イ 新たに取り組を始めたい市区町村

農業地域 ・ 都道府県	米	野菜	果実	酪農	魚介類	きのこ	その他	未定
全(農業地域)	61	112	44	14	12	10	25	26
北海道 1	-	3	1	2	-	1	2	4
東北 2	8	15	5	2	2	3	6	2
北陸 3	1	5	2	-	-	-	-	3
関東・東山 4	19	34	12	2	2	2	4	5
東海 5	5	14	2	1	1	1	4	4
近畿 6	8	10	5	-	1	1	2	-
中国 7	4	7	3	4	1	-	-	-
四国 8	2	2	3	2	1	-	-	-
九州 9	12	16	8	1	3	2	6	8
沖縄 10	2	6	3	-	1	-	1	-
(都道府県)								
北海道 11	-	3	1	2	-	1	2	4
青森 12	4	3	2	1	1	-	1	1
岩手 13	1	3	-	1	-	1	1	-
宮城 14	2	4	2	-	-	2	1	-
秋田 15	-	1	1	-	-	-	1	-
山形 16	-	2	-	-	1	-	-	1
福島 17	1	2	-	-	-	-	2	-
茨城 18	2	4	1	-	-	-	1	-
栃木 19	-	1	-	-	-	-	-	1
群馬 20	1	3	1	-	-	-	-	-
埼玉 21	4	5	1	-	-	-	-	-
千葉 22	2	3	2	-	2	1	1	-
東京都 23	1	3	3	-	-	-	1	-
神奈川県 24	-	2	-	-	-	-	-	-
新潟 25	1	4	1	-	-	-	-	2
富山 26	-	1	1	-	-	-	-	-
石川 27	-	-	-	-	-	-	-	-
福井 28	-	-	-	-	-	-	-	1
山梨 29	-	2	1	1	-	-	-	-
長野 30	9	11	3	1	-	1	1	4
岐阜 31	1	3	-	-	-	1	2	1
静岡県 32	-	1	1	-	-	-	-	2
愛知県 33	2	7	-	1	-	-	1	1
三重 34	2	3	1	-	1	-	1	-
滋賀 35	3	2	-	-	-	-	1	-
京都 36	1	-	-	-	-	-	-	-
大阪 37	1	2	-	-	-	-	-	-
兵庫県 38	1	1	1	-	1	-	-	-
奈良 39	1	2	1	-	-	-	-	-
和歌山 40	1	3	3	-	-	1	1	-
鳥取 41	-	-	-	-	-	-	-	-
島根 42	-	1	-	-	-	-	-	-
岡山 43	-	1	1	1	-	-	-	-
広島 44	3	4	1	2	-	-	-	-
山口 45	1	1	1	1	1	-	-	-
徳島 46	-	-	-	-	-	-	-	-
香川 47	-	1	-	-	-	-	-	-
愛媛 48	1	1	2	1	1	-	-	-
高知 49	1	-	1	1	-	-	-	-
福岡 50	5	5	2	1	-	-	-	1
佐賀 51	-	-	-	-	-	-	-	-
長崎 52	-	2	1	-	-	-	1	4
熊本 53	2	5	4	-	1	-	2	2
大分 54	-	-	-	-	-	-	-	-
宮崎 55	2	3	-	-	-	-	1	-
鹿児島 56	3	1	1	-	2	2	2	1
沖縄 57	2	6	3	-	1	-	1	-
(農政局)								
関東農政局 58	19	35	13	2	2	2	4	7
東海農政局 59	5	13	1	1	1	1	4	2
中国四国農政局 60	6	9	6	6	2	-	-	-



ウ 作物等を拡充したい市区町村

単位：市区町村

米	野菜	果実	酪農	魚介類	きのこ	その他	未定	農業地域・都道府県
31	66	31	9	2	10	9	5	全国
2	5	1	2	-	-	-	1	1
5	8	4	1	1	2	2	-	2
3	5	2	1	-	1	2	1	3
10	23	9	1	-	4	2	1	4
3	5	2	1	-	-	-	1	5
4	7	5	1	-	2	1	1	6
2	2	4	1	-	1	-	-	7
-	1	1	-	-	-	-	-	8
2	8	2	-	-	-	1	-	9
-	2	1	1	1	-	1	-	10
2	5	1	2	-	-	-	1	11
1	1	1	1	-	-	-	-	12
-	-	-	-	1	1	-	-	13
-	-	1	-	-	-	-	-	14
1	1	-	-	-	-	-	-	15
-	-	-	-	-	-	-	-	16
3	6	2	-	-	1	2	-	17
-	-	-	-	-	-	-	-	18
1	2	-	1	-	-	-	-	19
-	1	1	-	-	-	-	-	20
3	2	2	-	-	-	-	-	21
-	-	-	-	-	-	-	-	22
1	9	1	-	-	1	2	-	23
-	1	1	-	-	-	-	-	24
-	1	-	-	-	-	1	-	25
-	-	-	-	-	-	-	1	26
1	2	1	1	-	1	1	-	27
2	2	1	-	-	-	-	-	28
1	1	1	-	-	1	-	-	29
4	7	3	-	-	2	-	1	30
1	2	-	-	-	-	-	-	31
-	-	-	-	-	-	-	-	32
2	2	1	-	-	-	-	1	33
-	1	1	1	-	-	-	-	34
-	-	-	-	-	-	-	-	35
-	-	-	-	-	-	-	-	36
-	2	2	-	-	1	-	-	37
2	3	2	1	-	-	1	-	38
1	1	-	-	-	1	-	1	39
1	1	1	-	-	-	-	-	40
1	-	1	-	-	-	-	-	41
1	1	1	-	-	1	-	-	42
-	-	1	1	-	-	-	-	43
-	-	1	-	-	-	-	-	44
-	1	-	-	-	-	-	-	45
-	-	-	-	-	-	-	-	46
-	-	-	-	-	-	-	-	47
-	1	1	-	-	-	-	-	48
-	-	-	-	-	-	-	-	49
-	1	-	-	-	-	-	-	50
1	2	1	-	-	-	-	-	51
-	1	-	-	-	-	-	-	52
-	2	-	-	-	-	-	-	53
-	-	-	-	-	-	-	-	54
-	1	1	-	-	-	-	-	55
1	1	-	-	-	-	1	-	56
-	2	1	1	1	-	1	-	57
10	23	9	1	-	4	2	1	58
3	5	2	1	-	-	-	1	59
2	3	5	1	-	1	-	-	60

## (4) 「教育ファーム」の取組に対する支援についての取組意向別市区町村数(複数回答)

ア 平成17年度に支援している市区町村

イ 平成17年度

農業地域 都道府県	市民農園、農林 漁業体験宿など の取組形態の支援 を拡充したい	米、野菜、果実 などの作物等の 支援を拡充したい	現在の支援を 維持したい	わからない	その他	新たに支援を 始めたい
全 国	176	138	561	63	11	51
(農業地域)						
北海道 1	8	5	34	2	-	1
東北 2	27	14	64	5	1	10
北陸 3	10	9	36	5	-	1
関東・東山 4	47	33	142	19	1	15
東海 5	15	16	45	6	1	7
近畿 6	21	16	63	8	4	5
中国 7	9	9	47	3	-	1
四国 8	5	4	39	5	1	1
九州 9	31	31	90	10	3	5
沖縄 10	3	1	1	-	-	5
(都道府県)						
北海道 11	8	5	34	2	-	1
青森 12	3	4	13	2	1	-
岩手 13	5	1	11	1	-	2
宮城 14	6	4	17	-	-	1
秋田 15	3	1	7	-	-	2
山形 16	2	2	10	-	-	1
福島 17	8	2	6	2	-	4
茨城 18	2	1	19	1	-	-
栃木 19	-	2	23	2	-	-
群馬 20	3	2	7	3	-	-
埼玉 21	5	3	24	6	-	2
千葉 22	8	4	16	3	-	2
東京都 23	11	11	7	2	-	2
神奈川県 24	4	1	14	-	1	3
新潟 25	3	1	14	3	-	-
富山 26	4	3	6	1	-	-
石川 27	1	3	11	-	-	-
福井 28	2	2	5	1	-	1
山梨 29	1	1	6	-	-	-
長野 30	13	8	26	2	-	6
岐阜 31	4	4	9	-	1	3
静岡 32	2	3	12	2	-	1
愛知 33	5	4	16	2	-	2
三重 34	4	5	8	2	-	1
滋賀 35	3	4	13	-	3	-
京都 36	7	1	10	-	-	-
大阪 37	2	3	15	1	-	1
兵庫県 38	6	3	17	3	1	2
奈良 39	1	2	4	1	-	1
和歌山 40	2	3	4	3	-	1
鳥取 41	-	-	12	1	-	-
島根 42	2	2	6	1	-	-
岡山 43	2	2	11	1	-	1
広島 44	1	1	7	-	-	-
山口 45	4	4	11	-	-	-
徳島 46	-	-	14	1	1	-
香川 47	1	2	5	2	-	-
愛媛 48	-	-	5	2	-	1
高知 49	4	2	15	-	-	-
福岡 50	2	6	26	2	-	1
佐賀 51	3	2	8	-	-	1
長崎 52	1	1	9	2	1	1
熊本 53	9	10	14	5	-	2
大分 54	6	-	8	-	1	-
宮崎 55	7	8	7	1	1	-
鹿児島 56	3	4	18	-	-	-
沖縄 57	3	1	1	-	-	5
(農政局)						
関東農政局 58	49	36	154	21	1	16
東海農政局 59	13	13	33	4	1	6
中国四国農政局 60	14	13	86	8	1	2

に自ら実施のみしている市区町村

ウ 平成17年度に実施も支援もしていない市区町村

単位：市区町村

支援する 予定はない	わからない	その他	新たに支援を 始めたい	支援する 予定はない	わからない	その他	農業地 域・都 道府県
105	119	25	104	366	371	27	全国
10	14	3	10	62	44	3	1
16	15	5	13	53	33	5	2
7	3	1	4	9	11	2	3
32	28	3	23	78	92	3	4
6	8	2	5	42	36	4	5
13	20	9	8	28	34	2	6
3	6	-	7	20	25	-	7
1	6	2	5	24	26	3	8
16	17	-	23	41	59	2	9
1	2	-	6	9	11	3	10
10	14	3	10	62	44	3	11
4	1	-	2	8	7	-	12
1	1	-	3	13	2	1	13
2	2	-	3	6	3	1	14
-	-	5	-	7	4	1	15
-	3	-	1	8	7	1	16
9	8	-	4	11	10	1	17
2	3	-	2	8	12	-	18
4	2	-	-	2	2	-	19
5	2	1	2	11	12	2	20
9	5	2	1	7	9	-	21
4	4	-	5	21	8	-	22
3	2	-	3	11	17	-	23
1	2	-	1	4	6	-	24
3	1	-	2	4	5	2	25
-	1	1	-	-	1	-	26
1	1	-	-	1	2	-	27
3	-	-	2	4	3	-	28
-	2	-	2	9	13	-	29
4	6	-	7	5	13	1	30
-	1	2	1	12	8	2	31
-	1	-	2	10	12	-	32
6	4	-	1	17	11	1	33
-	2	-	1	3	5	1	34
-	2	7	-	-	-	-	35
3	2	-	1	3	4	-	36
1	4	1	1	6	10	-	37
3	8	-	1	2	4	-	38
4	3	-	2	12	10	-	39
2	1	1	3	5	6	2	40
-	1	-	-	4	1	-	41
1	2	-	2	2	4	-	42
2	1	-	1	5	6	-	43
-	-	-	2	7	7	-	44
-	2	-	2	2	7	-	45
-	-	1	-	11	7	-	46
-	1	1	-	5	4	1	47
-	1	-	2	2	7	-	48
1	4	-	3	6	8	2	49
3	1	-	5	19	20	-	50
8	6	-	-	1	1	-	51
-	1	-	5	3	8	-	52
3	2	-	5	7	6	1	53
-	1	-	-	1	4	-	54
-	3	-	2	3	9	-	55
2	3	-	6	7	11	1	56
1	2	-	6	9	11	3	57
32	29	3	25	88	104	3	58
6	7	2	3	32	24	4	59
4	12	2	12	44	51	3	60

(5) 新たに支援を始めたい又は拡充したい「教育ファーム」の取組形態市区町村数(複数回答)  
 ア 新たに支援を始めたい又は取組形態の支援を拡充したい市区町村

農業地域 都道府県	市民農園	棚田オーナー	農林漁業 体験民宿	観光農園	酪農教 育ファーム	教育機関等	その他	未定
全 国 (農業地域)	139	31	124	87	18	86	52	22
北海道 1	5	-	5	3	4	5	4	4
東北 2	17	3	28	12	4	18	8	3
北陸 3	7	5	7	2	-	3	1	-
関東・東山 4	49	6	26	27	4	18	11	4
東海 5	11	1	7	7	1	8	3	2
近畿 6	16	5	9	9	-	7	8	2
中国 7	4	2	5	5	2	8	4	4
四国 8	7	2	6	4	2	3	-	-
九州 9	17	7	25	15	1	13	11	2
沖縄 10	6	-	6	3	-	3	2	1
(都道府県)								
北海道 11	5	-	5	3	4	5	4	4
青森 12	2	-	2	1	-	3	1	-
岩手 13	3	1	6	-	2	5	-	2
宮城 14	4	1	5	3	1	3	2	-
秋田 15	-	-	3	2	-	3	-	1
山形 16	1	1	3	2	1	1	2	-
福島 17	7	-	9	4	-	3	3	-
茨城 18	3	1	1	3	-	-	-	-
栃木 19	-	-	-	-	-	-	-	-
群馬 20	3	1	4	4	1	-	-	-
埼玉 21	7	-	-	2	-	3	1	-
千葉 22	9	1	5	6	2	2	3	2
東京都 23	12	-	-	1	-	4	2	-
神奈川県 24	5	-	1	2	-	1	2	-
新潟 25	2	2	1	-	-	2	-	-
富山 26	4	1	2	-	-	-	-	-
石川 27	-	-	1	1	-	1	-	-
福井 28	1	2	3	1	-	-	1	-
山梨 29	2	-	1	1	1	1	-	-
長野 30	8	3	14	8	-	7	3	2
岐阜 31	1	1	3	-	-	3	1	-
静岡 32	3	-	-	2	-	-	-	1
愛知 33	4	-	2	4	1	4	-	1
三重 34	3	-	2	1	-	1	2	-
滋賀 35	-	1	1	-	-	-	1	-
京都 36	4	2	2	2	-	1	3	1
大阪 37	1	-	1	-	-	1	-	1
兵庫県 38	6	1	2	5	-	2	1	-
奈良 39	2	-	1	2	-	1	2	-
和歌山 40	3	1	2	-	-	2	1	-
鳥取 41	-	-	-	-	-	-	-	-
島根 42	-	-	2	1	-	2	2	1
岡山 43	2	2	1	2	1	2	-	-
広島 44	-	-	-	1	-	2	1	1
山口 45	2	-	2	1	1	2	1	2
徳島 46	-	-	-	-	-	-	-	-
香川 47	-	-	1	-	1	-	-	-
愛媛 48	2	-	3	3	-	2	-	-
高知 49	5	2	2	1	1	1	-	-
福岡 50	2	-	-	1	1	5	1	-
佐賀 51	3	-	1	1	-	2	1	-
長崎 52	-	-	4	1	-	2	1	-
熊本 53	7	2	4	4	-	2	4	2
大分 54	1	1	4	2	-	-	2	-
宮崎 55	2	3	7	4	-	1	1	-
鹿児島 56	2	1	5	2	-	1	1	-
沖縄 57	6	-	6	3	-	3	2	1
(農政局)								
関東農政局 58	52	6	26	29	4	18	11	5
東海農政局 59	8	1	7	5	1	8	3	1
中国四国農政局 60	11	4	11	9	4	11	4	4

イ 新たに支援を始めたい市区町村

単位：市区町村

市民農園	棚田オーナー	農林漁業 体験民宿	観光農園	酪農 教 育 ム	教育機関等	その他	未定	農業地 域・都 道府県
57	11	47	32	5	46	24	16	全国
1	-	2	2	1	3	2	4	1
5	2	10	3	-	10	4	2	2
2	1	2	1	-	1	1	-	3
20	3	12	11	2	7	5	4	4
6	-	2	1	-	5	1	1	5
6	1	1	3	-	3	4	1	6
1	1	1	1	-	3	2	2	7
4	1	3	3	1	2	-	-	8
7	2	10	5	1	10	4	1	9
5	-	4	2	-	2	1	1	10
1	-	2	2	1	3	2	4	11
1	-	-	1	-	2	-	-	12
1	1	2	-	-	2	-	1	13
1	1	1	-	-	1	1	-	14
-	-	1	-	-	1	-	1	15
-	-	1	-	-	1	1	-	16
2	-	5	2	-	3	2	-	17
2	1	-	1	-	-	-	-	18
-	-	-	-	-	-	-	-	19
1	-	2	2	1	-	-	-	20
2	-	-	-	-	1	-	-	21
3	-	1	2	-	1	1	2	22
3	-	-	1	-	1	1	-	23
2	-	1	1	-	-	1	-	24
1	-	-	-	-	1	-	-	25
-	-	-	-	-	-	-	-	26
-	-	-	-	-	-	-	-	27
1	1	2	1	-	-	1	-	28
2	-	1	-	1	-	-	-	29
5	2	7	4	-	4	2	2	30
-	-	1	-	-	3	1	-	31
2	-	-	-	-	-	-	1	32
2	-	1	1	-	2	-	-	33
2	-	-	-	-	-	-	-	34
-	-	-	-	-	-	-	-	35
-	-	-	-	-	-	1	-	36
1	-	-	-	-	-	-	1	37
1	-	-	2	-	1	-	-	38
2	-	1	1	-	1	2	-	39
2	1	-	-	-	1	1	-	40
-	-	-	-	-	-	-	-	41
-	-	1	-	-	1	-	-	42
1	1	-	1	-	1	-	-	43
-	-	-	-	-	1	1	1	44
-	-	-	-	-	-	1	1	45
-	-	-	-	-	-	-	-	46
-	-	-	-	-	-	-	-	47
2	-	3	3	-	2	-	-	48
2	1	-	-	1	-	-	-	49
1	-	-	-	1	5	-	-	50
1	-	-	1	-	1	-	-	51
-	-	3	1	-	2	1	-	52
4	1	1	1	-	1	2	1	53
-	-	-	-	-	-	-	-	54
1	-	2	-	-	-	-	-	55
-	1	4	2	-	1	1	-	56
5	-	4	2	-	2	1	1	57
22	3	12	11	2	7	5	5	58
4	-	2	1	-	5	1	-	59
5	2	4	4	1	5	2	2	60

(5) 新たに支援を始めたい又は拡充したい「教育ファーム」の取組形態別市区町村数(複数回答) (つづき)  
 ウ 取組形態の支援を拡充したい市区町村

単位：市区町村

農業地域 都道府県	市民農園	棚田オーナー	農林漁業 体験民宿	観光農園	酪農教 育ファーム	教育機関等	その他	未定
全(農業地域)	82	20	77	55	13	40	28	6
北海道1	4	-	3	1	3	2	2	-
東北2	12	1	18	9	4	8	4	1
北陸3	5	4	5	1	-	2	-	-
関東・東山4	29	3	14	16	2	11	6	-
東海5	5	1	5	6	1	3	2	1
近畿6	10	4	8	6	-	4	4	1
中国7	3	1	4	4	2	5	2	2
四国8	3	1	3	1	1	1	-	-
九州9	10	5	15	10	-	3	7	1
沖縄10	1	-	2	1	-	1	1	-
(都道府県)								
北海道11	4	-	3	1	3	2	2	-
青森12	1	-	2	-	-	1	1	-
岩手13	2	-	4	-	2	3	-	1
宮城14	3	-	4	3	1	2	1	-
秋田15	-	-	2	2	-	2	-	-
山形16	1	1	2	2	1	-	1	-
福島17	5	-	4	2	-	-	1	-
茨城18	1	-	1	2	-	-	-	-
栃木19	-	-	-	-	-	-	-	-
群馬20	2	1	2	2	-	-	-	-
埼玉21	5	-	-	2	-	2	1	-
千葉22	6	1	4	4	2	1	2	-
東京23	9	-	-	-	-	3	1	-
神奈川24	3	-	-	1	-	1	1	-
新潟25	1	2	1	-	-	1	-	-
富山26	4	1	2	-	-	-	-	-
石川27	-	-	1	1	-	1	-	-
福井28	-	1	1	-	-	-	-	-
山梨29	-	-	-	1	-	1	-	-
長野30	3	1	7	4	-	3	1	-
岐阜31	1	1	2	-	-	-	-	-
静岡32	1	-	-	2	-	-	-	-
愛知33	2	-	1	3	1	2	-	1
三重34	1	-	2	1	-	1	2	-
滋賀35	-	1	1	-	-	-	1	-
京都36	4	2	2	2	-	1	2	1
大阪37	-	-	1	-	-	1	-	-
兵庫38	5	1	2	3	-	1	1	-
奈良39	-	-	-	1	-	-	-	-
和歌山40	1	-	2	-	-	1	-	-
鳥取41	-	-	-	-	-	-	-	-
島根42	-	-	1	1	-	1	2	1
岡山43	1	1	1	1	1	1	-	-
広島44	-	-	-	1	-	1	-	-
山口45	2	-	2	1	1	2	-	1
徳島46	-	-	-	-	-	-	-	-
香川47	-	-	1	-	1	-	-	-
愛媛48	-	-	-	-	-	-	-	-
高知49	3	1	2	1	-	1	-	-
福岡50	1	-	-	1	-	-	1	-
佐賀51	2	-	1	-	-	1	1	-
長崎52	-	-	1	-	-	-	-	-
熊本53	3	1	3	3	-	1	2	1
大分54	1	1	4	2	-	-	2	-
宮崎55	1	3	5	4	-	1	1	-
鹿児島56	2	-	1	-	-	-	-	-
沖縄57	1	-	2	1	-	1	1	-
(農政局)								
関東農政局58	30	3	14	18	2	11	6	-
東海農政局59	4	1	5	4	1	3	2	1
中国四国農政局60	6	2	7	5	3	6	2	2

## (6) 新たに支援を始めたい又は拡充したい「教育ファーム」の作物等別市区町村数(複数回答)

ア 新たに支援を始めたい又は拡充したい市区町村

単位：市区町村

農業地域 都道府県	米	野菜	果実	酪農	魚介類	きのこ	その他	未定
全 国 (農業地域)	131	203	102	34	20	25	33	30
北海道 1	5	6	1	7	-	1	1	5
東北 2	23	25	8	5	5	7	10	2
北 陸 3	9	10	6	1	1	1	-	-
関東・東山 4	26	55	27	6	2	7	6	7
東海 5	12	20	9	3	3	1	3	4
近畿 6	12	19	15	2	2	2	3	2
中 国 7	8	14	8	4	2	2	3	2
四 国 8	6	6	3	2	1	1	1	1
九 州 9	27	38	19	3	2	3	5	6
沖 縄 10	3	10	6	1	2	-	1	1
(都道府県)								
北海道 11	5	6	1	7	-	1	1	5
青 森 12	4	3	1	3	2	-	-	-
岩 手 13	3	5	1	1	1	3	2	-
宮 城 14	6	7	3	1	-	2	4	-
秋 田 15	1	2	1	-	1	1	1	1
山 形 16	3	2	1	-	1	-	-	-
福 島 17	6	6	1	-	-	1	3	1
茨 城 18	1	2	1	-	-	1	-	-
栃 木 19	1	2	-	1	-	-	-	-
群 馬 20	2	4	2	2	-	1	-	-
埼 玉 21	2	4	3	-	-	-	-	1
千 葉 22	5	8	4	1	1	1	1	1
東 京 23	2	13	6	-	-	1	3	1
神 奈 川 24	-	3	-	-	1	-	1	-
新 潟 25	2	1	-	-	-	-	-	-
富 山 26	2	2	1	-	-	-	-	-
石 川 27	3	3	3	1	-	1	-	-
福 井 28	2	4	2	-	1	-	-	-
山 梨 29	1	3	1	1	-	-	-	-
長 野 30	12	16	10	1	-	3	1	4
岐 阜 31	3	5	2	-	-	-	-	1
静 岡 32	1	4	2	1	-	-	-	2
愛 知 33	3	5	2	1	-	-	1	1
三 重 34	5	6	3	1	3	1	2	-
滋 賀 35	3	3	1	-	-	-	1	-
京 都 36	1	1	-	-	-	-	1	-
大 阪 37	2	4	2	-	1	2	-	-
兵 庫 38	2	3	5	1	1	-	1	-
奈 良 39	1	3	3	1	-	-	-	1
和 歌 山 40	3	5	4	-	-	-	-	1
鳥 取 41	-	-	-	-	-	-	-	-
島 根 42	2	4	1	-	1	-	2	1
岡 山 43	2	2	2	2	-	-	-	-
広 島 44	2	3	2	1	-	-	-	-
山 口 45	2	5	3	1	1	2	1	1
徳 島 46	-	-	-	-	-	-	-	-
香 川 47	-	1	-	1	-	-	-	-
愛 媛 48	3	2	3	-	-	-	1	-
高 知 49	3	3	-	1	1	1	-	1
福 岡 50	7	10	1	1	-	1	-	-
佐 賀 51	1	3	1	-	-	-	1	-
長 崎 52	-	3	2	-	-	-	-	4
熊 本 53	9	12	6	1	1	-	-	1
大 分 54	-	-	-	-	-	-	-	-
宮 崎 55	5	6	5	-	-	1	3	-
鹿 児 島 56	5	4	4	1	1	1	1	1
沖 縄 57	3	10	6	1	2	-	1	1
(農政局)								
関東農政局 58	27	59	29	7	2	7	6	9
東海農政局 59	11	16	7	2	3	1	3	2
中国四国農政局 60	14	20	11	6	3	3	4	3

(6) 新たに支援を始めたい又は拡充したい「教育ファーム」の作物等別市区町村数(複数回答) (つづき)  
 イ 新たに支援を始めたい市区町村

農業地域 ・ 都道府県	米	野菜	果実	酪農	魚介類	きのこ	その他	未定
全(農業地域)	65	105	42	13	8	9	14	21
北海道 1	3	4	1	4	-	1	1	4
東北 2	13	17	2	2	3	4	6	2
北陸 3	2	3	1	-	1	-	-	-
関東・東山 4	14	29	13	2	1	2	-	5
東海 5	4	10	2	-	-	-	1	2
近畿 6	4	6	7	1	-	-	1	1
中国 7	5	8	2	1	1	1	2	-
四国 8	5	3	3	1	-	-	1	-
九州 9	12	15	6	2	-	1	2	6
沖縄 10	3	10	5	-	2	-	-	1
(都道府県)								
北海道 11	3	4	1	4	-	1	1	4
青森 12	2	2	-	1	1	-	-	-
岩手 13	2	4	-	1	-	2	2	-
宮城 14	3	4	1	-	-	1	2	-
秋田 15	1	1	-	-	1	1	-	1
山形 16	1	1	-	-	1	-	-	-
福島 17	4	5	1	-	-	-	2	1
茨城 18	1	2	1	-	-	-	-	-
栃木 19	-	-	-	-	-	-	-	-
群馬 20	1	2	1	1	-	-	-	-
埼玉 21	1	2	1	-	-	-	-	1
千葉 22	2	4	2	-	-	-	-	1
東京都 23	1	4	2	-	-	-	-	1
神奈川県 24	-	3	-	-	1	-	-	-
新潟 25	1	1	-	-	-	-	-	-
富山 26	-	-	-	-	-	-	-	-
石川 27	-	-	-	-	-	-	-	-
福井 28	1	2	1	-	1	-	-	-
山梨 29	1	2	1	1	-	-	-	-
長野 30	7	10	5	-	-	2	-	2
岐阜 31	1	3	-	-	-	-	-	1
静岡 32	-	2	1	-	-	-	-	1
愛知 33	1	3	1	-	-	-	-	-
三重 34	2	2	-	-	-	-	1	-
滋賀 35	-	-	-	-	-	-	-	-
京都 36	-	-	-	-	-	-	1	-
大阪 37	-	1	1	-	-	-	-	-
兵庫県 38	1	1	2	-	-	-	-	-
奈良 39	1	2	1	1	-	-	-	1
和歌山 40	2	2	3	-	-	-	-	-
鳥取 41	-	-	-	-	-	-	-	-
島根 42	1	2	-	-	1	-	1	-
岡山 43	2	2	1	-	-	-	-	-
広島 44	2	2	1	1	-	-	-	-
山口 45	-	2	-	-	-	1	1	-
徳島 46	-	-	-	-	-	-	-	-
香川 47	-	-	-	-	-	-	-	-
愛媛 48	3	2	3	-	-	-	1	-
高知 49	2	1	-	1	-	-	-	-
福岡 50	4	4	-	1	-	1	-	-
佐賀 51	-	1	-	-	-	-	1	-
長崎 52	-	2	2	-	-	-	-	4
熊本 53	5	4	-	1	-	-	-	1
大分 54	-	-	-	-	-	-	-	-
宮崎 55	1	2	1	-	-	-	-	-
鹿児島 56	2	2	3	-	-	-	1	1
沖縄 57	3	10	5	-	2	-	-	1
(農政局)								
関東農政局 58	14	31	14	2	1	2	-	6
東海農政局 59	4	8	1	-	-	-	1	1
中国四国農政局 60	10	11	5	2	1	1	3	-



ウ 作物等の支援を拡充したい市区町村

単位：市区町村

米	野菜	果実	酪農	魚介類	きのこ	その他	未定	農業地域・都道府県
66	98	60	21	12	16	19	9	全国
2	2	-	3	-	-	-	1	1
10	8	6	3	2	3	4	-	2
7	7	5	1	-	1	-	-	3
12	26	14	4	1	5	6	2	4
8	10	7	3	3	1	2	2	5
8	13	8	1	2	2	2	1	6
3	6	6	3	1	1	1	2	7
1	3	-	1	1	1	-	1	8
15	23	13	1	2	2	3	-	9
-	-	1	1	-	-	1	-	10
2	2	-	3	-	-	-	1	11
2	1	1	2	1	-	-	-	12
1	1	1	-	1	1	-	-	13
3	3	2	1	-	1	2	-	14
-	1	1	-	-	-	1	-	15
2	1	1	-	-	-	-	-	16
2	1	-	-	-	1	1	-	17
-	-	-	-	-	1	-	-	18
1	2	-	1	-	-	-	-	19
1	2	1	1	-	1	-	-	20
1	2	2	-	-	-	-	-	21
3	4	2	1	1	1	1	-	22
1	9	4	-	-	1	3	-	23
-	-	-	-	-	-	1	-	24
1	-	-	-	-	-	-	-	25
2	2	1	-	-	-	-	-	26
3	3	3	1	-	1	-	-	27
1	2	1	-	-	-	-	-	28
-	1	-	-	-	-	-	-	29
5	6	5	1	-	1	1	2	30
2	2	2	-	-	-	-	-	31
1	2	1	1	-	-	-	1	32
2	2	1	1	-	-	1	1	33
3	4	3	1	3	1	1	-	34
3	3	1	-	-	-	1	-	35
1	1	-	-	-	-	-	-	36
2	3	1	-	1	2	-	-	37
1	2	3	1	1	-	1	-	38
-	1	2	-	-	-	-	-	39
1	3	1	-	-	-	-	1	40
-	-	-	-	-	-	-	-	41
1	2	1	-	-	-	1	1	42
-	-	1	2	-	-	-	-	43
-	1	1	-	-	-	-	-	44
2	3	3	1	1	1	-	1	45
-	-	-	-	-	-	-	-	46
-	1	-	1	-	-	-	-	47
-	-	-	-	-	-	-	-	48
1	2	-	-	1	1	-	1	49
3	6	1	-	-	-	-	-	50
1	2	1	-	-	-	-	-	51
-	1	-	-	-	-	-	-	52
4	8	6	-	1	-	-	-	53
-	-	-	-	-	-	-	-	54
4	4	4	-	-	1	3	-	55
3	2	1	1	1	1	-	-	56
-	-	1	1	-	-	1	-	57
13	28	15	5	1	5	6	3	58
7	8	6	2	3	1	2	1	59
4	9	6	4	2	2	1	3	60



## 【調査の仕様】

### 1 調査の目的

本調査は、「食育基本法」（平成17年法律第63号）に基づき作成される「食育推進基本計画」において、自然の恩恵や食に関わる人々の様々な活動への理解を深めること等を目的とした、一連の農作業等の体験の機会を提供する「教育ファーム」の取組がなされている市町村の割合の増加を目標とすることとしており、この基本計画の策定に必要な資料及び基本計画を受けた施策の企画・立案等に必要な資料を整備することを目的として実施した。

### 2 調査対象及び調査客体数

調査は、全国の2,042市区町村（平成18年2月6日現在）を対象に実施し、2,040市区町村から回収した。

### 3 調査対象期間

平成17年度（平成17年4月1日～平成18年3月31日）の1年間とした。

### 4 調査方法

統計・情報センターの職員が調査票を配付・回収する自計申告調査の方法で行った。

### 5 集計方法

各市区町村別の調査結果の単純積み上げとした。

### 6 目標精度

本調査においては、目標精度は設定していない。

### 7 用語等の説明

#### (1) 「教育ファーム」

「教育ファーム」とは、参加者<sup>1)</sup>に対し、「食」について改めて意識を高め、自然の恩恵や「食」に関わる人々の様々な活動への感謝の念や理解を深め、「食」に関して信頼できる情報に基づき適切な判断を行う能力を身に付けさせることを目的として、農作業等の一連の流れの体験<sup>2)</sup>の機会を農林漁業者等が提供する取組をいう。

注：1 「参加者」

子どもから大人まで全ての者を対象とし、年間受け入れ人数が5名以上とした。

注：2 「農作業等の一連の流れの体験」

同一人物に対し、対象品目が例えば米であれば、「田植え」と「稲刈り」を体験させるなど、同一品目について2つ以上の作業を年間2日以上の間を掛けて行うものとした。

(2) 市区町村が自ら実施している教育ファーム

市区町村自らの取組のほか、市区町村から民間への委託事業など、市区町村名を冠するなどして「教育ファーム」の活動を実施している場合とした。

なお、市区町村立の小・中学校等については、市区町村の教育委員会等として「教育ファーム」の取組を行っている場合は「市区町村が自ら実施」としたが、小・中学校等が独自の判断の下、単独で実施している場合は除くこととした。

(3) 市区町村が支援している教育ファーム

市区町村が自ら実施する「教育ファーム」の活動以外の活動に対して、①市区町村が実施する補助事業等により、「教育ファーム」の取組に資金を提供している場合、または、②関係者間の情報提供、市区町村内外へのPRなど、資金以外の労力を提供している場合、③第3セクターが実施している場合とした。

(4) 取組形態

取組形態は、「市民農園」、「棚田オーナー」、「農林漁業体験民宿」、「観光農園」、「酪農教育ファーム」、「教育機関等」及び「その他」とし、その定義は以下のとおりとした。

なお、本調査における「教育ファーム」の取組は、それぞれの取組における以下の定義に加え、前述「教育ファーム」の定義に合致するものとした。

ア 市民農園

相当数の者を対象として定型的な条件で、レクリエーションその他の営利以外の目的で継続して行われる、農作業に用いられる農地をいう。開設者により以下の3つのタイプに大別される。

(ア) 農家自身が開設（農園利用方式）

農家と利用者が農園利用契約を結び、農家が農業経営を行う農園に非農家が入園して農作業を実施するもの。

(イ) 地方公共団体・農業協同組合が開設

農地所有者より地方公共団体または農業協同組合が農地を買い入れまたは借り、その農地を小面積に区切って「特定農地貸付け」により農園利用者に農地を貸付けるもの。

なお、開設者の市区町村等は「貸付規定」を作成し、農業委員会の承認を得ることが必要である。

(ウ) 地方公共団体・農業協同組合以外が開設

市民農園を開設しようとする農地の適切な利用を確保する方法等を内容とする協定を市区町村等と締結し、開設者自らが所有している農地または地方公共団体等から借り受けた農地により開設するもの。

イ 棚田オーナー

地方公共団体やNPO法人等が主体となって棚田（傾斜地に等高線に沿って階段状に造られた水田）を、非農家への貸付け、利用料金を得る仕組みであり、都市住民等の参加により、地域の棚田の維持・保全や文化を守り、農山村との相互理解を図っていく取組をいう。

ウ 農林漁業体験民宿

施設を設けて人を宿泊させ、農村滞在型余暇活動又は山村・漁村滞在型余暇活動に必要なサービスを提供する民宿をいう。

なお、本調査では、異なる施設に宿泊した場合でも、同一の農場等において、同一作物について一連の流れの農作業等を行った場合は対象とするが、同一の施設に宿泊しても、作業を行う農場等が異なったり、作物が異なった場合は対象外とした。

エ 観光農園

観光客等の第三者を対象に、自ら生産した農産物をほ場において収穫等の一部の農作業を体験させ、または鑑賞させて、代金を得ている農園をいう。

なお、本調査では、同一作物について一連の流れの農作業等を行わせる観光農園は含むが、収穫のみを行わせる観光農園は対象外とした。

オ 酪農教育ファーム

「酪農教育ファーム推進委員会」の定める規定により、教育の場にふさわしい機能と環境を備えた牧場として認証されたものをいう。

なお、「酪農教育ファーム推進委員会」は、平成10年7月、日本における酪農ファームの推進を目指して発足したもので、(社)中央酪農会議の提唱のもと教育関係者と酪農関係者を中心に構成されている。

カ 教育機関等

小・中学校、幼稚園、保育園とする。(私立を含む。)

なお、教育機関等が実施する教育ファームについては、鉢、プランターなどの容器を用い栽培を行うものは対象外とした。

キ その他

ア～カの取組形態以外。(市区町村営農業体験施設（農業公園等）等)

8 全国農業地域の表章区分は、次のとおりである。

全国農業地域	所属都道府県
北海道	北海道
東北	青森、岩手、宮城、秋田、山形、福島
関東・東山	茨城、栃木、群馬、埼玉、千葉、東京、神奈川、山梨、長野
北陸	新潟、富山、石川、福井
東海	岐阜、静岡、愛知、三重
近畿	滋賀、京都、大阪、兵庫、奈良、和歌山
中国	鳥取、島根、岡山、広島、山口
四国	徳島、香川、愛媛、高知
九州	福岡、佐賀、長崎、熊本、大分、宮崎、鹿児島
沖縄	沖縄

農政局	所属都道府県
関東農政局	茨城、栃木、群馬、埼玉、千葉、東京、神奈川、山梨、長野、静岡
東海農政局	岐阜、愛知、三重
中国四国農政局	鳥取、島根、岡山、広島、山口、徳島、香川、愛媛、高知

注： 上記以外の地方農政局（東北農政局、北陸農政局、近畿農政局及び九州農政局）については、当該農業地域の所属都道府県と同じであり、表章はしていない。

## 9 農業地域類型

農業地域類型は、地域農業の特性を明らかにする統計的な手法として、地域農業の構造を規定する基盤的な条件の等質性に基づき、次表の基準により市町村を単位に区分したものである。

農業地域類型	基準指標
都市的地域	<ul style="list-style-type: none"> <li>○ 可住地に占めるD I D面積が5%以上で、人口密度500人以上またはD I D人口2万人以上の市町村</li> <li>○ 可住地に占める宅地等率60%以上で、人口密度500人以上の市町村。ただし、林野率80%以上のものは除く。</li> </ul>
平地農業地域	<ul style="list-style-type: none"> <li>○ 耕地率20%以上かつ林野率50%未満の市町村。ただし、傾斜20分の1以上の田と傾斜8度以上の畑の合計面積の割合が90%以上のものを除く。</li> <li>○ 耕地率20%以上かつ林野率50%以上で傾斜20分の1以上の田と傾斜8度以上の畑の合計面積の割合が10%未満の市町村</li> </ul>
中間農業地域	<ul style="list-style-type: none"> <li>○ 耕地率20%未満で、「都市的地域」及び「山間農業地域」以外の市町村。</li> <li>○ 耕地率20%以上で、「都市的地域」及び「山間農業地域」以外の市町村</li> </ul>
山間農業地域	<ul style="list-style-type: none"> <li>○ 林野率80%以上かつ耕地率10%未満の市町村</li> </ul>

注：1 決定順位：都市的地域→山間農業地域→平地農業地域・中間農業地域

2 D I D（人口集中地区）とは、人口密度4,000人/km<sup>2</sup>以上の国政調査基本単位区が市区町村内で互いに隣接し、それらの隣接した地域の人口が5,000人以上を有する地区をいう。

3 傾斜は、1筆ごとの耕作面の傾斜ではなく、団地としての地形上の主傾斜をいう。

- この統計調査結果は、農林水産省ホームページ中の農林水産統計データに掲載しています。  
【<http://www.maff.go.jp/www/info/index.html>】  
分野別分類は「食品産業・消費」、品目別分類は「全般」に分類しています。

**【関連リンク】**

消費施策関係ページ：農林水産省＞農林水産施策について＞消費

<http://www.maff.go.jp/syohi.html>

>食育関係ページ <http://www.maff.go.jp/syokuiku/index.html>

— 問い合わせ先 —

◎本統計調査結果について

農林水産省 大臣官房 統計部

生産流通消費統計課 消費統計室 流通構造統計班

電話：（代表）03(3502)8111 内線2868

（直通）03(3591)0783

◎農林水産統計全般について

農林水産省 大臣官房 統計部

統計企画課 広報普及班

電話：（代表）03(3502)8111 内線2675

（直通）03(3501)3710