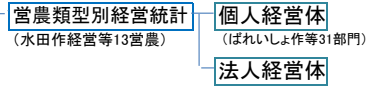


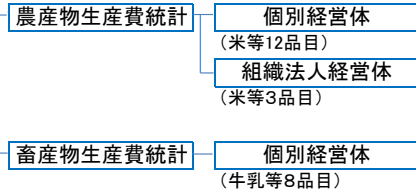
# 農林水産統計(調査)の体系図(令和5年4月時点)

## I 経営統計分野

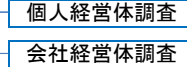
### 1 農業経営統計調査



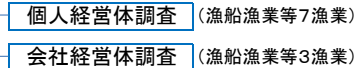
営農類型別経営統計では、水田作経営をはじめとする13の営農類型にその他経営を加えて「経営形態別経営統計」として農業全体の経営収支を、個人・法人・主業等の経営形態により集計。  
また、個人経営体及び法人経営体を合わせた「全農業経営体」を集計。



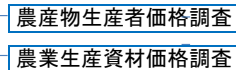
### 2 林業経営統計調査



### 3 漁業経営統計調査

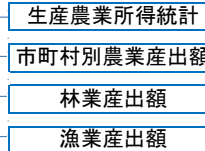


### 4 農作物価統計調査



### 5 生産者の米穀在庫等調査

### 所得統計



## V 産業連関表関連分野

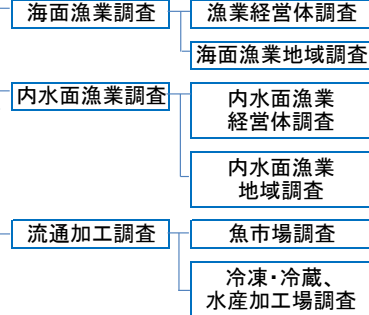


## II 構造統計分野

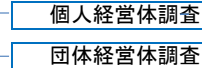
### 1 農林業センサス



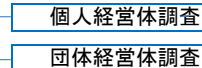
### 2 漁業センサス



### 3 農業構造動態調査



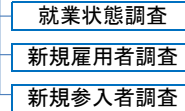
### 4 漁業構造動態調査



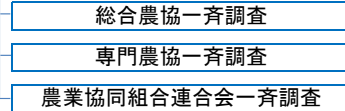
### 5 集落営農実態調査

### 6 農道整備状況調査

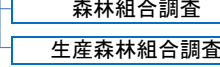
### 7 新規就農者調査



### 8 農業協同組合及び同連合会一斉調査



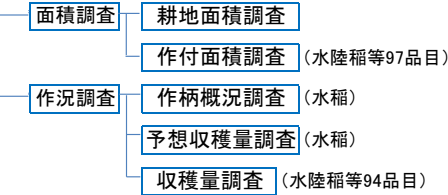
### 9 森林組合一斉調査



### 10 都道府県知事認可漁業協同組合の職員に関する一斉調査

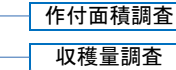
## III 生産統計分野

### 1 作物統計調査



### 市町村別統計 (耕地面積、水稲の作付面積、収穫量等)

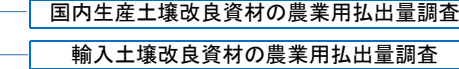
### 2 特定作物統計調査 (小豆等5品目)



### 3 地域特産野菜生産状況調査 (野菜39品目)

### 4 花木等生産状況調査 (花木15品目)

### 5 土壌改良資材の農業用払出量調査 (12品目)



### 6 油糧生産実績調査 (16品目)

### 7 畜産統計調査 (豚、採卵鶏、ブロイラー)



### 8 木材統計調査



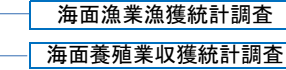
### 9 木材流通統計調査



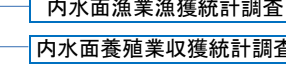
### 10 特用林産物生産統計調査

### 11 木質バイオマスエネルギー利用動向調査

### 12 海面漁業生産統計調査



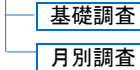
### 13 内水面漁業生産統計調査



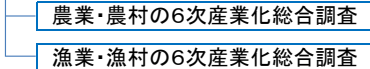
### 3湖沼漁業生産統計調査

## IV 流通消費統計分野

### 1 牛乳乳製品統計調査 (生乳、牛乳、乳製品)



### 2 6次産業化総合調査



### 3 青果物卸売市場調査 (野菜50品目、果実44品目・品種)



### 4 畜産物流通調査

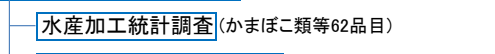


### と畜場統計調査

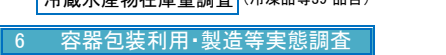
### 鶏卵流通統計調査 (鶏卵)

### 食鳥流通統計調査 (肉用若鶏、その他肉用鶏及び廃鶏)

### 食肉卸売市場調査



### 5 水産物流通調査



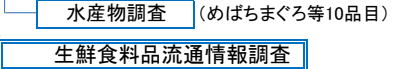
### 6 容器包装利用・製造等実態調査

### 7 野生鳥獣資源利用実態調査 (イノシシ、シカ、その他鳥獣)

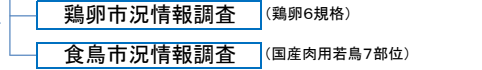
### 8 水産加工業経営実態調査

### 9 食品循環資源の再生利用等実態調査

### 10 食品流通段階別価格形成調査



### 生鮮食料品流通情報調査



凡例    : 基幹統計    : 一般統計    : 加工統計等