

「Google Chrome」を使用したダウンロード方法

1 目的の調査項目からダウンロードする都道府県ファイルにマウスポインタをあてて、**右クリック**します。

※ 例は漁業センサスの漁業経営体の基本構成から北海道をダウンロードします。

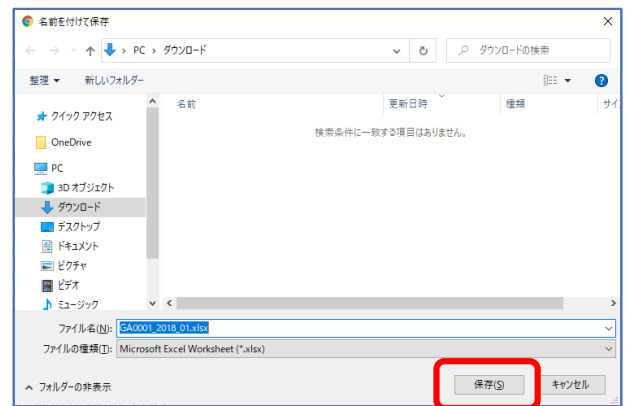
01 北海道 (エクセル: 217KB)	02 青森県 (エクセル: 86KB)	03 岩手県 (エクセル: 71KB)	04 宮城県 (エクセル: 79KB)	05 秋田県 (エクセル: 31KB)
06 山形県 (エクセル: 19KB)	07 福島県 (エクセル: 28KB)	08 茨城県 (エクセル: 24KB)	12 千葉県 (エクセル: 76KB)	13 東京都 (エクセル: 36KB)
14 神奈川県 (エクセル: 46KB)	15 新潟県 (エクセル: 75KB)	16 富山県 (エクセル: 29KB)	17 石川県 (エクセル: 68KB)	18 福井県 (エクセル: 38KB)
22 静岡県 (エクセル: 83KB)	23 愛知県 (エクセル: 53KB)	24 三重県 (エクセル: 95KB)	26 京都府 (エクセル: 33KB)	27 大阪府 (エクセル: 29KB)
28 兵庫県 (エクセル: 74KB)	30 和歌山県 (エクセル: 63KB)	31 鳥取県 (エクセル: 29KB)	32 島根県 (エクセル: 77KB)	33 岡山県 (エクセル: 41KB)
34 広島県 (エクセル: 70KB)	35 山口県 (エクセル: 105KB)	36 徳島県 (エクセル: 39KB)	37 香川県 (エクセル: 59KB)	38 愛媛県 (エクセル: 115KB)
39 高知県 (エクセル: 73KB)	40 福岡県 (エクセル: 75KB)	41 佐賀県 (エクセル: 59KB)	42 長崎県 (エクセル: 187KB)	43 熊本県 (エクセル: 99KB)
44 大分県 (エクセル: 61KB)	45 宮崎県 (エクセル: 40KB)	46 鹿児島県 (エクセル: 123KB)	47 沖縄県 (エクセル: 73KB)	04 宮城県new (エクセル: 79KB)

2 以下の画面が表示されたら「名前を付けてリンク先を保存...」をクリックします。

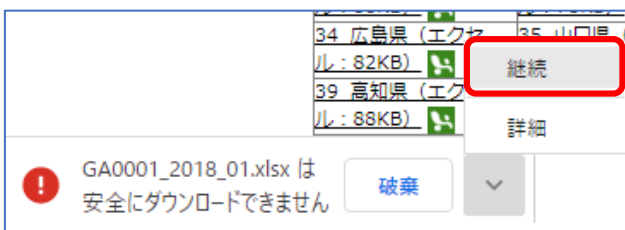
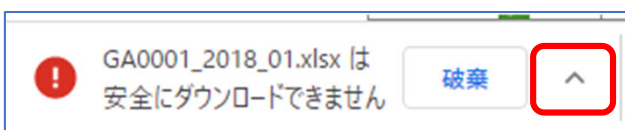


3 ダウンロードするファイルの保存先(任意)を指定し「保存」をクリックします。

※ 例は「ダウンロード」を指定

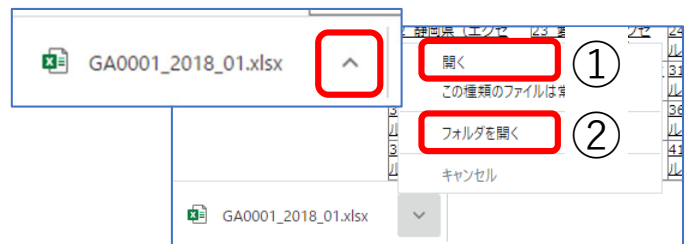


4 画面左下に以下の画面が表示されるので「ハ」をクリックし、表示された「継続」をクリックします。



5 「ハ」をクリックし表示された「開く」をクリックするとダウンロードしたファイルが開きます (①)。

「フォルダを開く」をクリックすると3で指定したファイルの保存先(任意)が開きます (②)。



ファイル名が表示され、ダウンロードが始まります。

