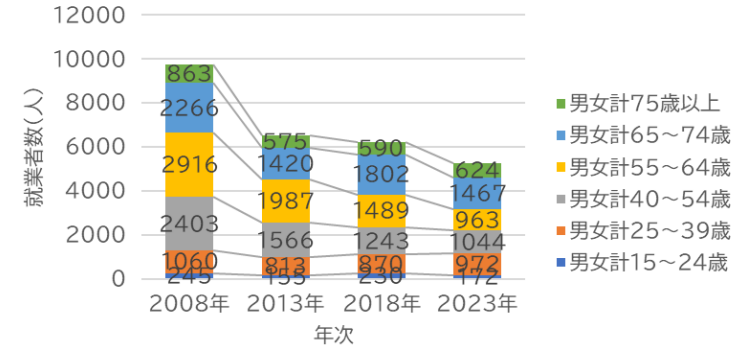


【分析事例（2）】宮城県の漁業就業者数の推移

分析の視点

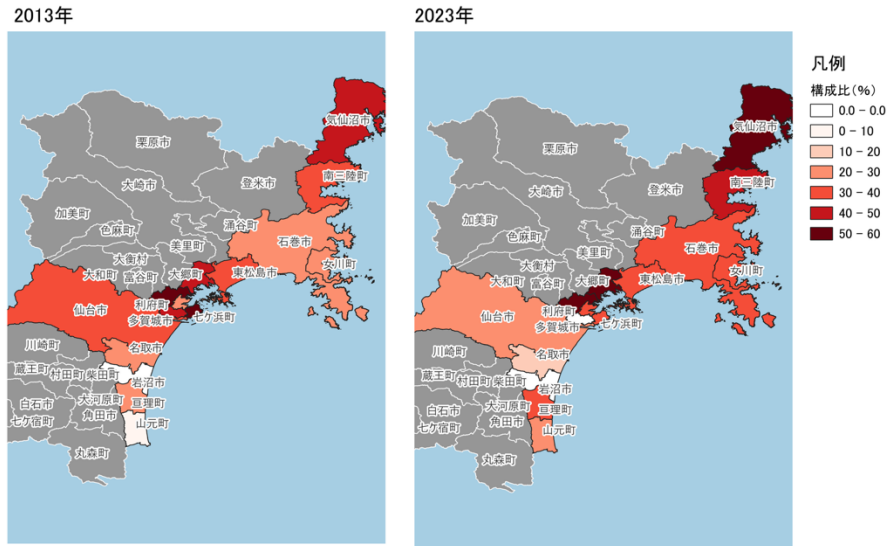
全国の漁業就業者数は減少傾向にあります。漁業就業者数全体に占める割合を見ると、65歳以上と39歳以下については、それぞれ増加傾向となっています。宮城県でも同様の傾向が見られますが、65歳以上の割合、39歳以下の割合をそれぞれ市区町村別に見える化し、地域差を確認します。

宮城県 漁業就業者数の推移

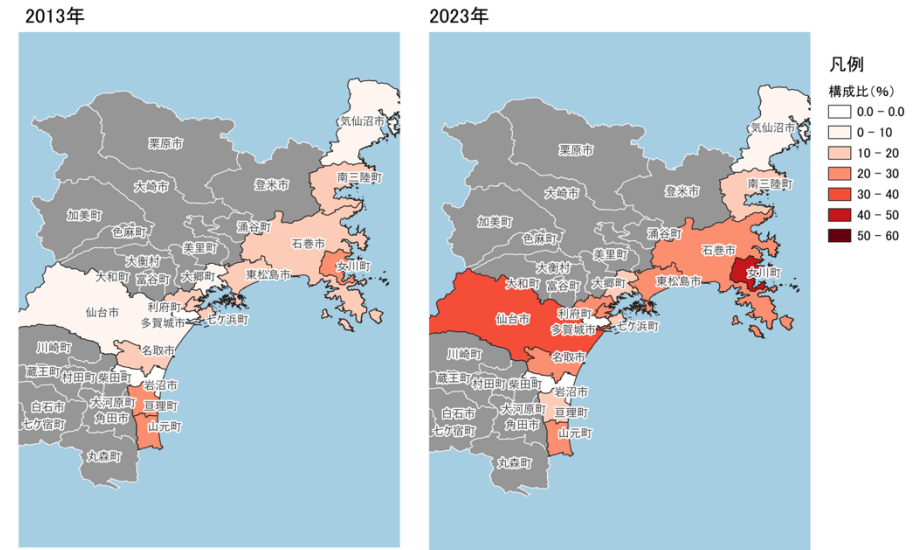


分析結果

65歳以上の漁業就業者数の割合の変化（2013年と2023年）



39歳以下の漁業就業者数の割合の変化（2013年と2023年）



使用したデータ

- ・ 3(1) 男女別・年齢階層別漁業就業者数（2008年、2013年、2018年、2023年）
- ・ 市区町村境界