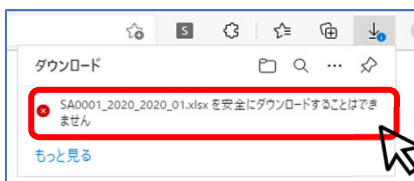


「Microsoft Edge」を使用したダウンロード方法

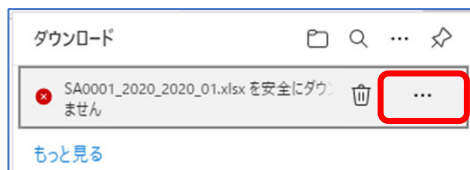
- 1 目的の調査項目からダウンロードする都道府県ファイルにマウスポインタをあてて、**クリック**します。
※ 例は農林業センサスの農林業経営体_調査客体から北海道をダウンロードします。

01 北海道 (エクセル: 647KB)	02 青森県 (エクセル: 5KB)	03 岩手県 (エクセル: 326KB)	04 宮城県 (エクセル: 256KB)	05 秋田県 (エクセル: 258KB)
11 埼玉県 (エクセル: 256KB)	12 千葉県 (エクセル: 392KB)	13 東京都 (エクセル: 367KB)	14 神奈川県 (エクセル: 309KB)	15 新潟県 (エクセル: 474KB)
16 富山県 (エクセル: 220KB)	17 石川県 (エクセル: 194KB)	18 福井県 (エクセル: 177KB)	19 山梨県 (エクセル: 138KB)	20 長野県 (エクセル: 440KB)
21 岐阜県 (エクセル: 301KB)	22 静岡県 (エクセル: 244KB)	23 愛知県 (エクセル: 351KB)	24 三重県 (エクセル: 224KB)	25 滋賀県 (エクセル: 160KB)
26 京都府 (エクセル: 182KB)	27 大阪府 (エクセル: 160KB)	28 兵庫県 (エクセル: 383KB)	29 奈良県 (エクセル: 152KB)	30 和歌山県 (エクセル: 168KB)
31 鳥取県 (エクセル: 162KB)	32 島根県 (エクセル: 265KB)	33 岡山県 (エクセル: 433KB)	34 広島県 (エクセル: 499KB)	35 山口県 (エクセル: 382KB)
36 徳島県 (エクセル: 210KB)	37 香川県 (エクセル: 289KB)	38 愛媛県 (エクセル: 296KB)	39 高知県 (エクセル: 233KB)	40 福岡県 (エクセル: 248KB)
41 佐賀県 (エクセル: 183KB)	42 長門県 (エクセル: 270KB)	43 熊本県 (エクセル: 391KB)	44 大分県 (エクセル: 311KB)	45 宮崎県 (エクセル: 249KB)
46 鹿児島県 (エクセル: 521KB)	47 沖縄県 (エクセル: 80KB)			

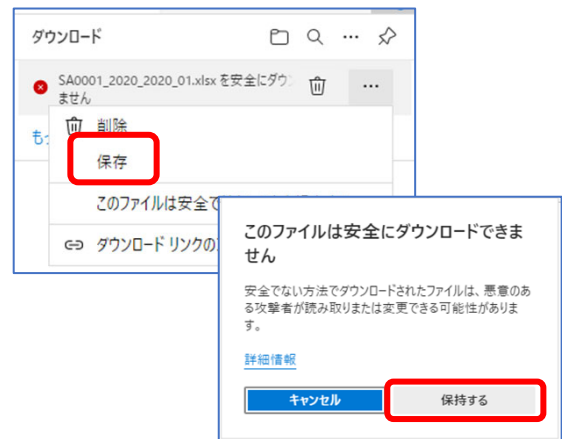
- 2 画面右上に以下の画面が表示されたらファイル名にマウスポインタをあてます。



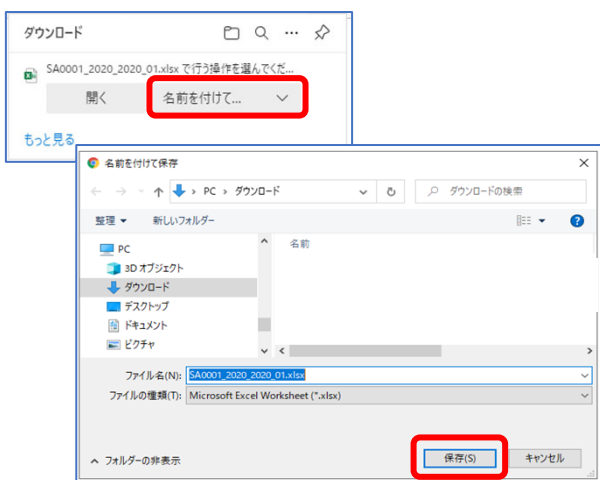
下記の画面に変わるので「…」(その他アクション)をクリックします



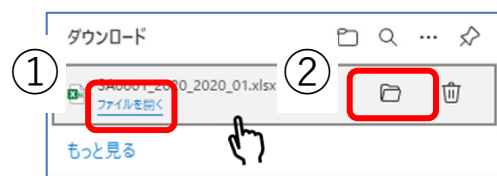
- 3 「保存」をクリックし、表示された画面の「保持する」をクリックします。



- 4 下記の画面が表示されるので「名前を付けて…」をクリックし、ダウンロードするファイルの保存先(任意)を指定し「保存」をクリックします。
※ 例は「ダウンロード」を指定



- 5 ファイル名にマウスポインタをあてると画面が変わります。「ファイルを開く」をクリックするとダウンロードしたファイルが開きます(①)。フォルダのアイコンをクリックすると4で指定したファイルの保存先(任意)が開きます(②)。



ダウンロードが開始され、保存されます。

