

「Google Chrome」を使用したダウンロード方法

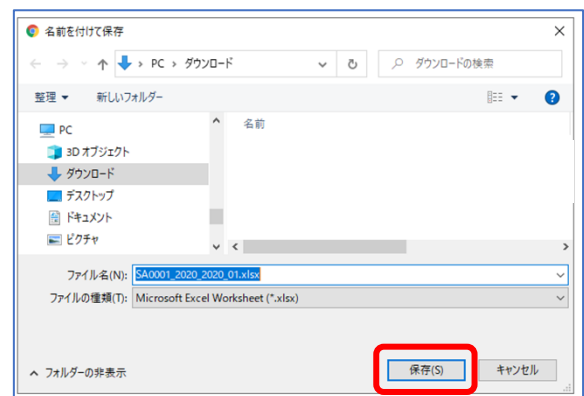
- 1 目的の調査項目からダウンロードする都道府県ファイルにマウスポインタをあてて、**右クリック**します。
※ 例は農林業センサスの農林業経営体_調査客体から北海道をダウンロードします。



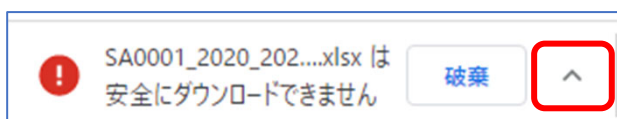
- 2 以下の画面が表示されたら「名前を付けてリンク先を保存...」をクリックします。



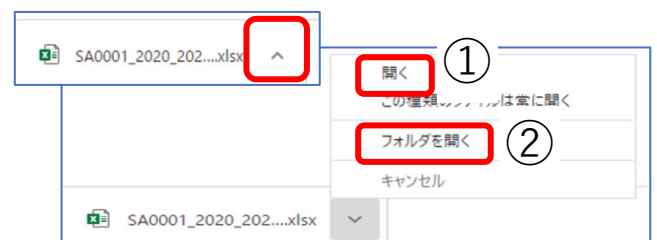
- 3 ダウンロードするファイルの保存先(任意)を指定し「保存」をクリックします。
※ 例は「ダウンロード」を指定



- 4 画面左下に以下の画面が表示されるので「^」をクリックし、表示された「継続」をクリックします。



- 5 「^」をクリックし表示された「開く」をクリックするとダウンロードしたファイルが開きます (①)。
「フォルダを開く」をクリックすると4で指定したファイルの保存先(任意)が開きます (②)。



ファイル名が表示され、ダウンロードが始まります。

