

令和2年集落営農実態調査

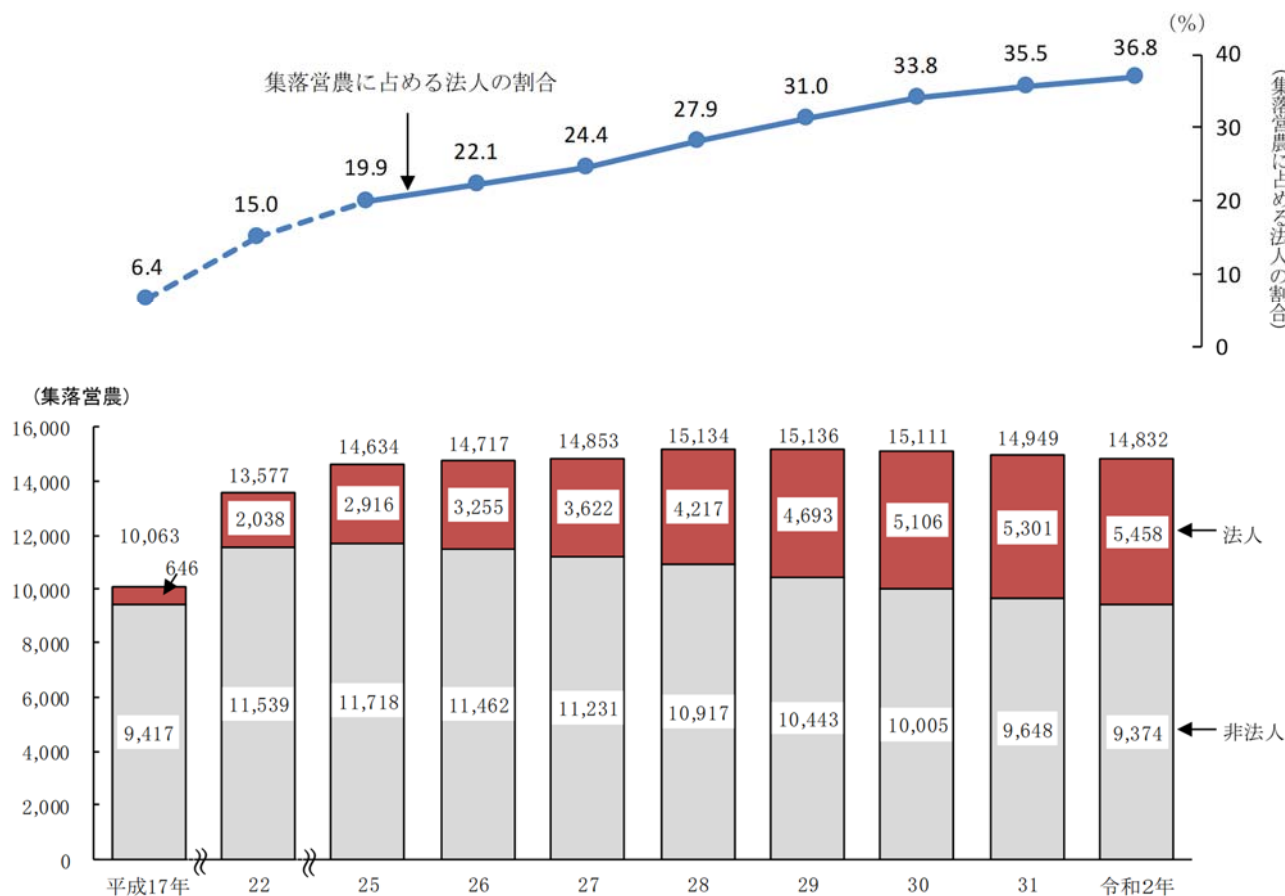
(令和2年2月1日現在)

— 集落営農に占める法人の割合は 36.8% で、
前年に比べ 1.3 ポイント上昇 —

【調査結果の概要】

集落営農数は1万4,832となり、前年に比べ117(0.8%)減少した。
このうち、法人の集落営農数は5,458となり、前年に比べ157(3.0%)増加した。
この結果、集落営農に占める法人の割合は36.8%となり、前年に比べ1.3ポイント上昇した。

図1 集落営農数及び集落営農に占める法人の割合の推移(全国)



「集落営農」とは、集落を単位として農業生産過程における一部又は全部についての共同化・統一化に関する合意の下に実施される営農を行う組織をいう。

◎ 調査結果の利活用

集落営農組織の育成・確保等に係る施策の企画・立案、推進等の検討資料

◎ 累年データ

1 集落営農数の推移（全国農業地域別）

単位：集落営農

区分	全国	北海道	東北	北陸	関東・東山	東海	近畿	中国	四国	九州	沖縄
平成22年	13,577	289	2,997	2,089	936	790	1,771	1,759	378	2,562	6
23	14,643	283	3,417	2,257	994	859	2,048	1,840	358	2,580	7
24	14,742	272	3,389	2,298	986	889	2,036	1,904	375	2,587	6
25	14,634	266	3,295	2,326	980	767	2,057	1,938	391	2,608	6
26	14,717	268	3,307	2,346	977	781	2,051	1,981	429	2,571	6
27	14,853	275	3,306	2,373	988	791	2,068	2,014	464	2,568	6
28	15,134	271	3,434	2,389	1,037	793	2,083	2,096	515	2,510	6
29	15,136	266	3,418	2,375	1,040	785	2,104	2,124	540	2,478	6
30	15,111	269	3,344	2,383	1,055	788	2,147	2,144	559	2,415	7
31	14,949	255	3,311	2,356	1,056	784	2,127	2,134	582	2,337	7
令和2年	14,832	256	3,325	2,368	1,034	782	2,052	2,119	568	2,321	7

2 法人の集落営農数の推移（全国農業地域別）

単位：集落営農

区分	全国	北海道	東北	北陸	関東・東山	東海	近畿	中国	四国	九州	沖縄
平成22年	2,038	31	307	600	137	96	119	421	61	266	-
23	2,332	32	364	667	164	103	154	483	72	293	-
24	2,593	36	373	723	186	123	203	544	81	324	-
25	2,916	35	435	785	218	137	243	615	89	359	-
26	3,255	34	506	850	250	154	294	682	100	385	-
27	3,622	37	573	935	266	174	345	743	115	434	-
28	4,217	38	709	1,036	300	218	414	807	142	553	-
29	4,693	39	800	1,113	330	259	474	850	156	672	-
30	5,106	40	869	1,193	351	281	570	892	171	739	-
31	5,301	38	928	1,223	359	289	591	912	190	771	-
令和2年	5,458	41	979	1,259	367	295	609	927	198	783	-

3 集落営農に占める法人の割合の推移（全国農業地域別）

単位：%

区分	全国	北海道	東北	北陸	関東・東山	東海	近畿	中国	四国	九州	沖縄
平成22年	15.0	10.7	10.2	28.7	14.6	12.2	6.7	23.9	16.1	10.4	-
23	15.9	11.3	10.7	29.6	16.5	12.0	7.5	26.3	20.1	11.4	-
24	17.6	13.2	11.0	31.5	18.9	13.8	10.0	28.6	21.6	12.5	-
25	19.9	13.2	13.2	33.7	22.2	17.9	11.8	31.7	22.8	13.8	-
26	22.1	12.7	15.3	36.2	25.6	19.7	14.3	34.4	23.3	15.0	-
27	24.4	13.5	17.3	39.4	26.9	22.0	16.7	36.9	24.8	16.9	-
28	27.9	14.0	20.6	43.4	28.9	27.5	19.9	38.5	27.6	22.0	-
29	31.0	14.7	23.4	46.9	31.7	33.0	22.5	40.0	28.9	27.1	-
30	33.8	14.9	26.0	50.1	33.3	35.7	26.5	41.6	30.6	30.6	-
31	35.5	14.9	28.0	51.9	34.0	36.9	27.8	42.7	32.6	33.0	-
令和2年	36.8	16.0	29.4	53.2	35.5	37.7	29.7	43.7	34.9	33.7	-

注：平成24年調査から、東日本大震災の影響により宮城県及び福島県で営農活動を休止している集落営農については、調査結果に含まない。

【調査結果】

1 集落営農数

- (1) 令和2年2月1日現在の集落営農数は1万4,832となり、前年に比べ117(0.8%)減少した。

これを組織形態(法人、非法人)別にみると、法人の集落営農数は5,458となり、前年に比べ157(3.0%)増加し、非法人は9,374となり、前年に比べ274(2.8%)減少した。

- (2) 集落営農数を全国農業地域別にみると、東北が3,325と最も多く、次いで北陸が2,368、九州が2,321の順となっている。

法人では、北陸が1,259と最も多く、次いで東北が979、中国が927の順となっている。集落営農に占める法人の割合をみると、北陸が53.2%と最も高く、次いで中国が43.7%、東海が37.7%の順となっている。

非法人では、東北が2,346と最も多く、次いで九州が1,538、近畿が1,443の順となっている(詳細は、統計表8、9ページ参照)。

表 組織形態別集落営農数(全国農業地域別)

区 分		単位	全 国	北 海 道	東 北	北 陸	関 東・東 山	東 海	近 畿	中 国	四 国	九 州	沖 縄
平成31年	計	集落営農	14,949	255	3,311	2,356	1,056	784	2,127	2,134	582	2,337	7
	法 人	〃	5,301	38	928	1,223	359	289	591	912	190	771	-
	非法人	〃	9,648	217	2,383	1,133	697	495	1,536	1,222	392	1,566	7
	法人割合	%	35.5	14.9	28.0	51.9	34.0	36.9	27.8	42.7	32.6	33.0	-
令和2年	計	集落営農	14,832	256	3,325	2,368	1,034	782	2,052	2,119	568	2,321	7
	法 人	〃	5,458	41	979	1,259	367	295	609	927	198	783	-
	非法人	〃	9,374	215	2,346	1,109	667	487	1,443	1,192	370	1,538	7
	法人割合	%	36.8	16.0	29.4	53.2	35.5	37.7	29.7	43.7	34.9	33.7	-
対前年差	計	集落営農	△ 117	1	14	12	△ 22	△ 2	△ 75	△ 15	△ 14	△ 16	0
	法 人	〃	157	3	51	36	8	6	18	15	8	12	-
	非法人	〃	△ 274	△ 2	△ 37	△ 24	△ 30	△ 8	△ 93	△ 30	△ 22	△ 28	0
	法人割合	ポイント	1.3	1.1	1.4	1.3	1.5	0.8	1.9	1.0	2.3	0.7	-
対前年増減率	計	%	△ 0.8	0.4	0.4	0.5	△ 2.1	△ 0.3	△ 3.5	△ 0.7	△ 2.4	△ 0.7	0.0
	法 人	〃	3.0	7.9	5.5	2.9	2.2	2.1	3.0	1.6	4.2	1.6	nc
	非法人	〃	△ 2.8	△ 0.9	△ 1.6	△ 2.1	△ 4.3	△ 1.6	△ 6.1	△ 2.5	△ 5.6	△ 1.8	0.0

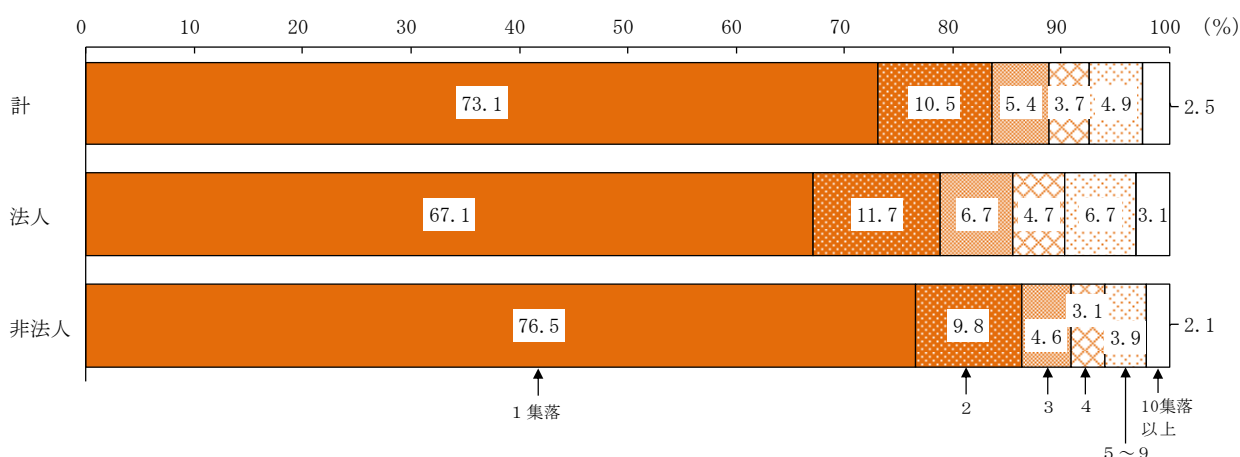
注：表中の「△」は減少したものを示す。

2 集落営農を構成する農業集落数の状況

集落営農を構成する農業集落数別に集落営農数割合をみると、一つの農業集落で構成されている集落営農が73.1%と最も高く、次いで2集落が10.5%、3集落が5.4%の順となっている。

これを法人、非法人別にみると、2集落以上の各階層の集落営農数割合は、法人の集落営農が非法人の集落営農に比べ高くなっている（詳細は、統計表15～17ページ参照）。

図2 集落営農を構成する農業集落数別にみた集落営農数割合（全国）



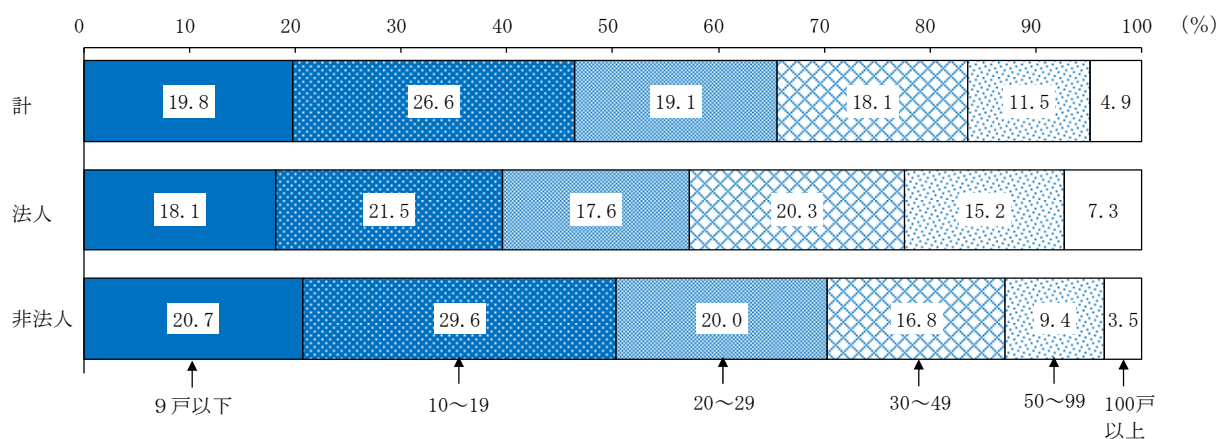
注：構成比については、表示単位未満を四捨五入しているため、合計値と内訳の計が一致しない場合がある（以下同じ）。

3 集落営農を構成する農家数の状況

集落営農を構成する農家数別に集落営農数割合をみると、10～19戸で構成されている集落営農が26.6%と最も高く、次いで9戸以下が19.8%、20～29戸が19.1%の順となっている。

これを法人、非法人別にみると、構成農家数30戸以上の各階層の集落営農数割合は、法人の集落営農が非法人の集落営農に比べ高くなっている（詳細は、統計表18～20ページ参照）。

図3 構成農家数別にみた集落営農数割合（全国）

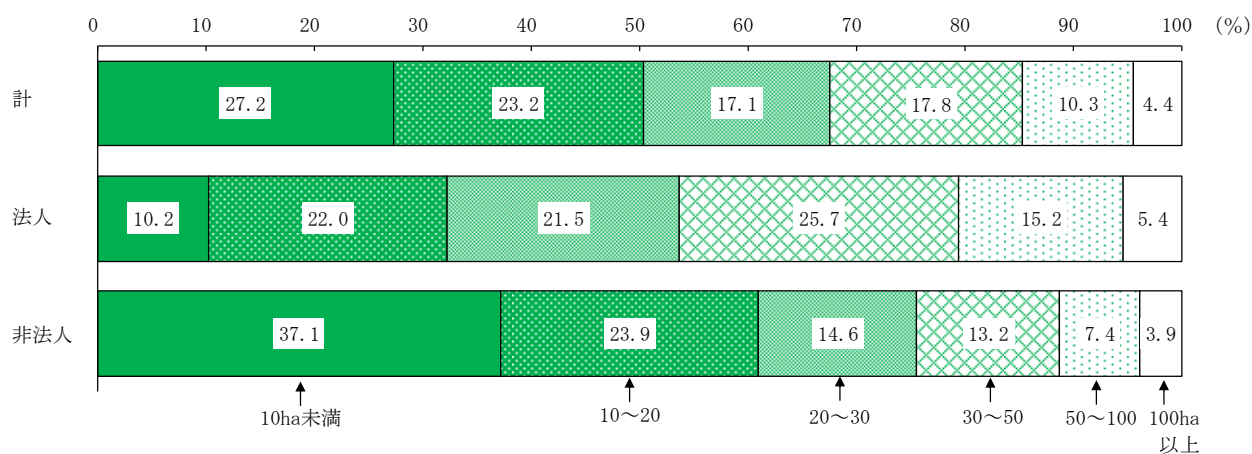


4 集落営農による農地の集積状況

農地の現況集積面積（経営耕地面積＋農作業受託面積）の規模別に集落営農数割合をみると、10ha未満の集落営農が27.2%と最も高く、次いで10～20haが23.2%、30～50haが17.8%の順となっている。

これを法人、非法人別にみると、20ha以上の各階層の集落営農数割合は、法人の集落営農が非法人の集落営農に比べ高くなっている（詳細は、統計表25、28、31ページ参照）。

図4 農地の現況集積面積規模別にみた集落営農数割合（全国）

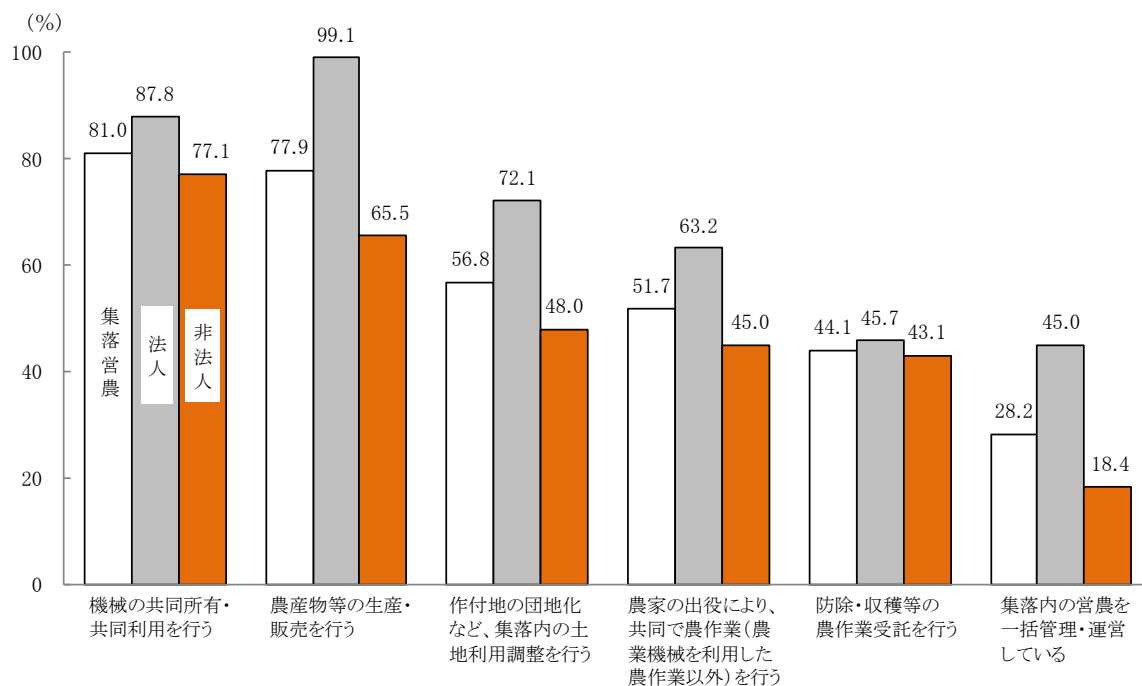


5 集落営農における活動内容（複数回答）

集落営農における具体的な活動内容を集落営農数割合で見ると、「機械の共同所有・共同利用を行う」が81.0%と最も高く、次いで「農産物等の生産・販売を行う」が77.9%、「作付地の団地化など、集落内の土地利用調整を行う」が56.8%の順となっている。

なお、法人では「農産物等の生産・販売を行う」が99.1%と最も高くなっている（詳細は、統計表36～41ページ参照）。

図5 活動内容別集落営農数割合（複数回答）（全国）



【統計表】

統計表一覧

ページ

1	集落営農数	8
2	組織形態別集落営農数	9
3	農業経営を営む法人となる計画の策定状況別集落営農数	10
4	設立年次別集落営農数	12
5	経営所得安定対策への加入状況別集落営農数	13
6	規約・定款の整備状況別集落営農数	13
7	人・農地プランにおける位置付け状況別集落営農数	
(1)	中心経営体として位置付けの有無別	14
(2)	中心経営体として位置付けられた集落営農の構成員・従業員数	14
8	集落営農を構成する農業集落数別集落営農数	
(1)	計	15
(2)	法人	16
(3)	非法人	17
9	構成農家数別集落営農数	
(1)	計	18
(2)	法人	19
(3)	非法人	20
10	構成農家数割合別集落営農数（集落内の総農家数に占める構成農家数の割合）	21
11	主たる従事者数別集落営農数	22
12	現況集積面積規模別集落営農数	
(1)	計	
ア	経営耕地面積規模別	23
イ	農作業受託面積規模別	24
ウ	経営耕地面積＋農作業受託面積規模別	25
(2)	法人	
ア	経営耕地面積規模別	26
イ	農作業受託面積規模別	27
ウ	経営耕地面積＋農作業受託面積規模別	28
(3)	非法人	
ア	経営耕地面積規模別	29
イ	農作業受託面積規模別	30
ウ	経営耕地面積＋農作業受託面積規模別	31
13	集積面積割合別集落営農数（集落内の総耕地面積に占める割合）	32
14	集落内の田面積割合別集落営農数	33
15	集落内の畑面積割合別集落営農数	34
16	経理の共同化の状況別集落営農数	35
17	活動内容別集落営農数（複数回答）	
(1)	計	36
(2)	法人	38
(3)	非法人	40
18	現況集積面積、構成農家数等	
(1)	計	42
(2)	法人	43
(3)	非法人	44

1 集落営農数

単位：集落営農

全国農業地域 ・ 都道府県	平成31年 (令和元年)	解散・廃止		新規	令和2年
			統合による解散		
全 (全国農業地域)	14,949	350	20	230	14,832
北海道	255	2	1	2	256
東京都	14,694	348	19	228	14,576
東北	3,311	60	4	74	3,325
北海道	2,356	35	3	46	2,368
関東	1,056	27	5	5	1,034
東海	784	14	4	11	782
近畿	2,127	93	-	18	2,052
中国	2,134	40	1	25	2,119
四国	582	36	-	22	568
九州	2,337	43	2	27	2,321
沖縄 (都道府県)	7	-	-	-	7
北海道	255	2	1	2	256
青森	187	4	-	3	186
岩手	629	12	1	11	628
宮城	855	6	-	10	859
秋田	738	15	-	22	745
山形	487	9	3	11	489
福島	415	14	-	17	418
茨城	147	3	-	-	144
栃木	240	3	-	-	237
群馬	121	5	1	-	116
埼玉	81	2	-	-	79
千葉	83	2	-	4	85
東京	-	-	-	-	-
神奈川県	5	-	-	-	5
新潟	746	16	2	3	734
富山	736	5	1	5	736
石川	294	5	-	6	295
福井	580	9	-	32	603
山梨	6	-	-	-	6
長野	373	12	4	1	362
岐阜	341	8	4	4	338
静岡	32	1	-	-	31
愛知	110	5	-	3	108
三重	301	-	-	4	305
滋賀	790	57	-	-	733
京都	373	14	-	2	361
大阪	6	-	-	-	6
兵庫県	918	22	-	12	908
奈良	32	-	-	4	36
和歌山	8	-	-	-	8
鳥取	310	6	-	5	309
島根	536	8	1	12	540
岡山	273	8	-	-	265
広島	674	13	-	3	664
山口	341	5	-	5	341
徳島	29	3	-	-	26
香川	250	26	-	12	236
愛媛	121	3	-	5	123
高知	182	4	-	5	183
福岡	577	10	-	3	570
佐賀	551	-	-	-	551
長崎	102	3	-	4	103
熊本	404	7	1	7	404
大分	486	13	1	8	481
宮崎	108	8	-	4	104
鹿児島	109	2	-	1	108
沖縄	7	-	-	-	7
関東農政局	1,088	28	5	5	1,065
東海農政局	752	13	4	11	751
中国四国農政局	2,716	76	1	47	2,687
営農活動休止・不明	60	10	-	-	50
宮城	6	4	-	-	2
福島	54	6	-	-	48

注：1 「新規」には、組織自体は既に存在していたものの、前年調査以降それらの活動が進展したことにより、本調査における集落営農の定義を満たしたため本年から計上している組織を含む。

2 本年値には、統合または分割となった集落営農を含んでおり、前年値から「解散・廃止」を差し引き「新規」を足した数と一致しない。

3 東日本大震災により、宮城県及び福島県において、営農活動を休止している又は営農活動の状況が把握できなかった集落営農については、当該県の結果には含めず「営農活動休止・不明」としている。

2 組織形態別集落営農数

単位：集落営農

全国農業地域 ・ 都道府県	計	法人					非法人
		小計	農事組合法人	会社		その他	
				株式会社	合名・合資・ 合同会社		
全 国 (全国農業地域)	14,832	5,458	4,788	597	43	30	9,374
北海道	256	41	18	21	2	-	215
都府県	14,576	5,417	4,770	576	41	30	9,159
東北	3,325	979	817	149	9	4	2,346
北陸	2,368	1,259	1,104	144	9	2	1,109
関東・東山	1,034	367	312	44	2	9	667
東海	782	295	252	34	2	7	487
近畿	2,052	609	499	98	7	5	1,443
中国	2,119	927	859	57	10	1	1,192
四国	568	198	185	11	1	1	370
九州	2,321	783	742	39	1	1	1,538
沖縄 (都道府県)	7	-	-	-	-	-	7
北海道	256	41	18	21	2	-	215
青森	186	60	59	1	-	-	126
岩手	628	200	176	21	2	1	428
宮城	859	229	166	62	1	-	630
秋田	745	284	257	26	1	-	461
山形	489	139	124	13	-	2	350
福島	418	67	35	26	5	1	351
茨城	144	31	21	8	-	2	113
栃木	237	40	37	3	-	-	197
群馬	116	96	95	-	-	1	20
埼玉	79	32	27	5	-	-	47
千葉	85	59	55	4	-	-	26
東京	-	-	-	-	-	-	-
神奈川	5	1	-	1	-	-	4
新潟	734	381	300	81	-	-	353
富山	736	462	455	7	-	-	274
石川	295	154	133	20	1	-	141
福井	603	262	216	36	8	2	341
山梨	6	2	2	-	-	-	4
長野	362	106	75	23	2	6	256
岐阜	338	199	168	27	-	4	139
静岡	31	7	5	2	-	-	24
愛知	108	12	9	-	1	2	96
三重	305	77	70	5	1	1	228
滋賀	733	356	350	4	2	-	377
京都	361	90	44	41	3	2	271
大阪	6	-	-	-	-	-	6
兵庫	908	150	95	51	1	3	758
奈良	36	12	9	2	1	-	24
和歌山	8	1	1	-	-	-	7
鳥取	309	84	79	3	1	1	225
島根	540	246	235	8	3	-	294
岡山	265	84	81	3	-	-	181
広島	664	271	235	32	4	-	393
山口	341	242	229	11	2	-	99
徳島	26	10	9	1	-	-	16
香川	236	107	106	-	1	-	129
愛媛	123	53	47	6	-	-	70
高知	183	28	23	4	-	1	155
福岡	570	286	281	5	-	-	284
佐賀	551	82	80	1	-	1	469
長崎	103	57	57	-	-	-	46
熊本	404	88	78	9	1	-	316
大宮	481	209	196	13	-	-	272
宮崎	104	30	24	6	-	-	74
鹿児島	108	31	26	5	-	-	77
沖縄	7	-	-	-	-	-	7
関東農政局	1,065	374	317	46	2	9	691
東海農政局	751	288	247	32	2	7	463
中国四国農政局	2,687	1,125	1,044	68	11	2	1,562

3 農業経営を営む法人となる計画の策定状況別集落営農数

全国農業地域 ・ 都道府県	計	法 人			非 法 人		
		小計	農地所有適格法人 (農業生産法人)である	農地所有適格法人 (農業生産法人)以外の法人	小計	農業経営を営む法人となる計画 を策定している	令和2年
全 国 (1)	14,832	5,458	5,171	287	9,374	2,724	1,377
(全国農業地域)							
北 海 道 (2)	256	41	34	7	215	8	7
都 府 県 (3)	14,576	5,417	5,137	280	9,159	2,716	1,370
東 北 (4)	3,325	979	943	36	2,346	979	268
北 陸 (5)	2,368	1,259	1,245	14	1,109	413	275
関 東 ・ 東 山 (6)	1,034	367	340	27	667	251	97
東 海 (7)	782	295	270	25	487	124	83
近 畿 (8)	2,052	609	505	104	1,443	237	188
中 国 (9)	2,119	927	909	18	1,192	76	40
四 国 (10)	568	198	184	14	370	29	7
九 州 (11)	2,321	783	741	42	1,538	607	412
沖 縄 (12)	7	-	-	-	7	-	-
(都道府県)							
北 海 道 (13)	256	41	34	7	215	8	7
青 森 (14)	186	60	58	2	126	56	7
岩 手 (15)	628	200	198	2	428	183	103
宮 城 (16)	859	229	214	15	630	300	56
秋 田 (17)	745	284	278	6	461	349	63
山 形 (18)	489	139	133	6	350	47	20
福 島 (19)	418	67	62	5	351	44	19
茨 城 (20)	144	31	31	-	113	51	46
栃 木 (21)	237	40	40	-	197	123	36
群 馬 (22)	116	96	94	2	20	2	2
埼 玉 (23)	79	32	27	5	47	39	1
千 葉 (24)	85	59	59	-	26	1	1
東 京 (25)	-	-	-	-	-	-	-
神 奈 川 (26)	5	1	1	-	4	1	1
新 潟 (27)	734	381	377	4	353	86	39
富 山 (28)	736	462	461	1	274	87	35
石 川 (29)	295	154	153	1	141	60	49
福 井 (30)	603	262	254	8	341	180	152
山 梨 (31)	6	2	2	-	4	-	-
長 野 (32)	362	106	86	20	256	34	10
岐 阜 (33)	338	199	182	17	139	33	29
静 岡 (34)	31	7	7	-	24	-	-
愛 知 (35)	108	12	8	4	96	7	3
三 重 (36)	305	77	73	4	228	84	51
滋 賀 (37)	733	356	321	35	377	104	101
京 都 (38)	361	90	65	25	271	26	24
大 阪 (39)	6	-	-	-	6	4	-
兵 庫 (40)	908	150	107	43	758	98	62
奈 良 (41)	36	12	11	1	24	5	1
和 歌 山 (42)	8	1	1	-	7	-	-
鳥 取 (43)	309	84	83	1	225	25	22
島 根 (44)	540	246	239	7	294	38	6
岡 山 (45)	265	84	75	9	181	9	8
広 島 (46)	664	271	270	1	393	4	4
山 口 (47)	341	242	242	-	99	-	-
徳 島 (48)	26	10	10	-	16	-	-
香 川 (49)	236	107	101	6	129	17	-
愛 媛 (50)	123	53	50	3	70	11	6
高 知 (51)	183	28	23	5	155	1	1
福 岡 (52)	570	286	284	2	284	79	53
佐 賀 (53)	551	82	76	6	469	281	170
長 崎 (54)	103	57	48	9	46	8	3
熊 本 (55)	404	88	87	1	316	171	127
大 分 (56)	481	209	191	18	272	57	53
宮 崎 (57)	104	30	26	4	74	2	2
鹿 児 島 (58)	108	31	29	2	77	9	4
沖 縄 (59)	7	-	-	-	7	-	-
関 東 農 政 局 (60)	1,065	374	347	27	691	251	97
東 海 農 政 局 (61)	751	288	263	25	463	124	83
中 国 四 国 農 政 局 (62)	2,687	1,125	1,093	32	1,562	105	47

単位：集落営農

非 法 人 (つ づ き)							農業経営を営む 法人となる計画を 策定していない	
法人化予定年								
3	4	5	6	7	8年以降			
475	517	202	115	18	20	6,650	(1)	
1	-	-	-	-	-	207	(2)	
474	517	202	115	18	20	6,443	(3)	
188	375	94	47	5	2	1,367	(4)	
51	61	21	2	1	2	696	(5)	
27	37	24	56	3	7	416	(6)	
23	7	5	2	2	2	363	(7)	
21	7	10	3	1	7	1,206	(8)	
24	4	7	1	-	-	1,116	(9)	
10	6	5	1	-	-	341	(10)	
130	20	36	3	6	-	931	(11)	
-	-	-	-	-	-	7	(12)	
1	-	-	-	-	-	207	(13)	
24	16	9	-	-	-	70	(14)	
37	23	10	6	2	2	245	(15)	
43	185	9	6	1	-	330	(16)	
66	142	46	32	-	-	112	(17)	
15	6	4	2	-	-	303	(18)	
3	3	16	1	2	-	307	(19)	
1	2	-	-	2	-	62	(20)	
17	6	24	39	1	-	74	(21)	
-	-	-	-	-	-	18	(22)	
6	29	-	-	-	3	8	(23)	
-	-	-	-	-	-	25	(24)	
-	-	-	-	-	-	-	(25)	
-	-	-	-	-	-	3	(26)	
18	28	1	-	-	-	267	(27)	
26	16	9	1	-	-	187	(28)	
-	1	8	-	-	2	81	(29)	
7	16	3	1	1	-	161	(30)	
-	-	-	-	-	-	4	(31)	
3	-	-	17	-	4	222	(32)	
3	1	-	-	-	-	106	(33)	
-	-	-	-	-	-	24	(34)	
2	-	1	-	1	-	89	(35)	
18	6	4	2	1	2	144	(36)	
-	-	2	1	-	-	273	(37)	
-	-	1	1	-	-	245	(38)	
4	-	-	-	-	-	2	(39)	
14	7	6	1	1	7	660	(40)	
3	-	1	-	-	-	19	(41)	
-	-	-	-	-	-	7	(42)	
-	1	1	1	-	-	200	(43)	
24	2	6	-	-	-	256	(44)	
-	1	-	-	-	-	172	(45)	
-	-	-	-	-	-	389	(46)	
-	-	-	-	-	-	99	(47)	
-	-	-	-	-	-	16	(48)	
9	4	4	-	-	-	112	(49)	
1	2	1	1	-	-	59	(50)	
-	-	-	-	-	-	154	(51)	
21	-	2	1	2	-	205	(52)	
96	6	9	-	-	-	188	(53)	
3	-	1	1	-	-	38	(54)	
8	13	19	-	4	-	145	(55)	
1	-	3	-	-	-	215	(56)	
-	-	-	-	-	-	72	(57)	
1	1	2	1	-	-	68	(58)	
-	-	-	-	-	-	7	(59)	
27	37	24	56	3	7	440	(60)	
23	7	5	2	2	2	339	(61)	
34	10	12	2	-	-	1,457	(62)	

4 設立年次別集落営農数

単位：集落営農

全国農業地域 ・ 都道府県	計	昭和58年 以前	59～63	平成元年 ～5	6～10	11～15	16～20	21～25	26～30	令和元年 以降
全 国 (全国農業地域)	14,832	1,439	440	420	741	1,222	4,972	2,264	3,101	233
北 海 道	256	118	29	10	17	19	19	9	34	1
都 府 県	14,576	1,321	411	410	724	1,203	4,953	2,255	3,067	232
東 北 陸	3,325	236	44	25	108	271	1,470	379	731	61
北 関 東 ・ 東 山	2,368	151	47	95	168	239	824	317	487	40
東 海	1,034	55	18	17	28	64	417	216	210	9
近 畿	782	115	52	23	31	68	165	136	176	16
中 国	2,052	323	101	90	121	135	404	424	426	28
四 国	2,119	376	106	89	129	225	377	408	374	35
九 州	568	20	10	12	22	84	117	92	196	15
沖 縄 (都道府県)	2,321	44	32	59	116	115	1,179	283	465	28
北 海 道	7	1	1	-	1	2	-	-	2	-
青 森	256	118	29	10	17	19	19	9	34	1
岩 手	186	27	3	3	3	15	67	25	39	4
宮 城	628	61	13	5	13	46	267	67	142	14
秋 田	859	20	14	11	42	100	427	76	155	14
山 形	745	53	7	1	9	25	400	113	128	9
福 島	489	64	6	4	17	44	138	37	172	7
茨 城	418	11	1	1	24	41	171	61	95	13
栃 木	144	2	7	5	4	12	79	21	13	1
群 馬	237	4	3	2	5	7	129	28	56	3
埼 玉	116	5	-	-	2	4	12	57	36	-
千 葉	79	-	1	-	-	3	53	8	14	-
東 京	85	-	2	7	10	8	19	24	11	4
神 奈 川	-	-	-	-	-	-	-	-	-	-
新 潟	5	-	-	-	-	2	-	3	-	-
富 山	734	50	20	30	51	84	315	83	97	4
石 川	736	63	15	34	53	62	169	112	209	19
福 井	295	6	1	8	22	31	111	49	62	5
山 梨	603	32	11	23	42	62	229	73	119	12
長 野	6	-	-	-	1	1	-	2	2	-
岐 阜	362	44	5	3	6	27	125	73	78	1
静 岡	338	36	26	10	11	19	59	62	106	9
愛 知	31	4	1	-	1	11	8	1	5	-
三 重	108	23	22	2	4	15	6	22	11	3
滋 賀	305	52	3	11	15	23	92	51	54	4
京 都	733	148	3	15	40	22	163	161	173	8
大 阪	361	62	16	10	17	27	66	98	63	2
兵 庫	6	-	1	1	-	-	-	-	4	-
和 歌 山	908	106	80	63	62	85	162	157	175	18
鳥 取	36	1	1	1	1	1	12	8	11	-
島 根	8	6	-	-	1	-	1	-	-	-
岡 山	309	59	18	9	13	23	53	48	79	7
広 島	540	12	11	38	64	83	106	91	116	19
山 口	265	23	12	9	23	30	47	53	64	4
徳 島	664	266	49	25	13	56	102	102	48	3
香 川	341	16	16	8	16	33	69	114	67	2
愛 媛	26	5	-	-	3	1	3	8	6	-
高 知	236	13	3	2	10	9	57	35	99	8
福 岡	123	2	6	9	8	19	28	12	37	2
佐 賀	183	-	1	1	1	55	29	37	54	5
長 崎	570	11	5	22	44	37	214	71	158	8
熊 本	551	26	8	9	28	22	377	4	76	1
大 分	103	-	-	1	2	2	28	11	57	2
宮 崎	404	-	8	18	18	14	225	30	85	6
鹿 児 島	481	4	9	6	12	27	251	112	55	5
沖 縄	104	-	-	1	3	3	62	19	13	3
関 東 農 政 局	108	3	2	2	9	10	22	36	21	3
東 海 農 政 局	7	1	1	-	1	2	-	-	2	-
中 国 四 国 農 政 局	1,065	59	19	17	29	75	425	217	215	9
	751	111	51	23	30	57	157	135	171	16
	2,687	396	116	101	151	309	494	500	570	50

注：1 「昭和58年以前」には、古い組織である等の理由から、設立年次が不詳の集落営農を含む。

2 「平成元年」には、昭和64年を含む。

3 「令和元年」には、平成31年を含む。

5 経営所得安定対策への加入状況別集落営農数

6 規約・定款の整備状況別集落営農数

単位：集落営農

単位：集落営農

全国農業地域 ・ 都道府県	単位：集落営農			単位：集落営農		
	計	加入して いる	加入して いない	計	規約・定款が整 備されている	規約・定款が整 備されていない
全 国 (全国農業地域)	14,832	10,347	4,485	14,832	14,507	325
北海道	256	51	205	256	252	4
東北	14,576	10,296	4,280	14,576	14,255	321
関東	3,325	2,682	643	3,325	3,314	11
北陸	2,368	1,867	501	2,368	2,324	44
東海	1,034	858	176	1,034	1,005	29
近畿	782	501	281	782	750	32
中国	2,052	1,247	805	2,052	1,999	53
四国	2,119	1,184	935	2,119	1,993	126
九州	568	262	306	568	561	7
沖縄	2,321	1,695	626	2,321	2,302	19
(都道府県)	7	-	7	7	7	-
北海道	256	51	205	256	252	4
青森	186	157	29	186	186	-
岩手	628	536	92	628	625	3
宮城	859	786	73	859	859	-
秋田	745	658	87	745	745	-
山形	489	362	127	489	482	7
福島	418	183	235	418	417	1
茨城	144	134	10	144	144	-
栃木	237	219	18	237	237	-
群馬	116	107	9	116	116	-
埼玉	79	73	6	79	79	-
千葉	85	66	19	85	82	3
東京都	-	-	-	-	-	-
神奈川県	5	4	1	5	5	-
新潟	734	545	189	734	729	5
富山	736	610	126	736	707	29
石川	295	228	67	295	290	5
福井	603	484	119	603	598	5
山梨	6	1	5	6	4	2
長野	362	254	108	362	338	24
岐阜	338	259	79	338	330	8
静岡県	31	22	9	31	31	-
愛知	108	25	83	108	105	3
三重	305	195	110	305	284	21
滋賀	733	517	216	733	707	26
京都	361	195	166	361	358	3
大阪	6	4	2	6	6	-
兵庫県	908	510	398	908	886	22
奈良	36	21	15	36	36	-
和歌山	8	-	8	8	6	2
鳥取	309	177	132	309	295	14
島根	540	295	245	540	533	7
岡山	265	130	135	265	260	5
広島	664	327	337	664	564	100
山口	341	255	86	341	341	-
徳島	26	9	17	26	25	1
香川	236	130	106	236	236	-
愛媛	123	76	47	123	117	6
高知	183	47	136	183	183	-
福岡	570	470	100	570	569	1
佐賀	551	438	113	551	550	1
長崎	103	83	20	103	101	2
熊本	404	308	96	404	397	7
大分	481	296	185	481	474	7
宮崎	104	40	64	104	104	-
鹿児島	108	60	48	108	107	1
沖縄	7	-	7	7	7	-
関東農政局	1,065	880	185	1,065	1,036	29
東海農政局	751	479	272	751	719	32
中国四国農政局	2,687	1,446	1,241	2,687	2,554	133

7 人・農地プランにおける位置付け状況別集落営農数

(1) 中心経営体として位置付けの有無別

(2) 中心経営体として位置付けられた集落

単位：集落営農

営農の構成員・従業員数

単位：人

全国農業地域 ・ 都道府県	計	中心経営体 として位置付け られている	中心経営体 として位置付け られていない	計	中心経営体として 位置付けられて いる集落営農の 構成員数	中心経営体として 位置付けられて いる集落営農の 従業員数
全 国 (全国農業地域)	14,832	8,989	5,843	270,385	258,540	11,845
北海道	256	55	201	728	539	189
北海道	14,576	8,934	5,642	269,657	258,001	11,656
東北	3,325	1,904	1,421	48,359	46,434	1,925
北陸	2,368	1,784	584	43,569	41,663	1,906
関東・東海	1,034	701	333	26,749	26,303	446
東海	782	431	351	16,236	15,016	1,220
近畿	2,052	985	1,067	38,828	36,283	2,545
中国	2,119	1,124	995	36,052	33,967	2,085
四国	568	351	217	7,163	6,711	452
九州	2,321	1,654	667	52,701	51,624	1,077
沖縄 (都道府県)	7	-	7	-	-	-
北海道	256	55	201	728	539	189
青森	186	122	64	4,759	4,604	155
岩手	628	377	251	14,300	14,030	270
宮城	859	494	365	10,590	10,035	555
秋田	745	555	190	9,458	8,893	565
山形	489	248	241	7,475	7,261	214
福島	418	108	310	1,777	1,611	166
茨城	144	108	36	2,536	2,498	38
栃木	237	177	60	2,947	2,881	66
群馬	116	99	17	3,403	3,399	4
埼玉	79	58	21	3,165	3,157	8
千葉	85	56	29	1,066	949	117
東京都	-	-	-	-	-	-
神奈川県	5	3	2	66	58	8
新潟	734	455	279	8,822	8,259	563
富山	736	623	113	17,829	17,556	273
石川	295	241	54	4,834	4,002	832
福井	603	465	138	12,084	11,846	238
山梨	6	3	3	132	132	-
長野	362	197	165	13,434	13,229	205
岐阜	338	267	71	9,924	9,343	581
静岡県	31	15	16	201	176	25
愛知県	108	40	68	1,379	1,203	176
三重	305	109	196	4,732	4,294	438
滋賀	733	411	322	16,361	14,902	1,459
京都	361	115	246	3,600	3,115	485
大阪	6	4	2	45	45	-
兵庫県	908	431	477	17,895	17,353	542
奈良	36	24	12	927	868	59
和歌山	8	-	8	-	-	-
鳥取	309	147	162	4,475	4,450	25
島根	540	341	199	9,768	9,099	669
岡山	265	141	124	4,412	4,263	149
広島	664	252	412	8,928	7,843	1,085
山口	341	243	98	8,469	8,312	157
徳島	26	14	12	350	347	3
香川	236	128	108	3,084	2,756	328
愛媛	123	88	35	1,690	1,634	56
高知	183	121	62	2,039	1,974	65
福岡	570	452	118	17,235	16,808	427
佐賀	551	448	103	14,331	14,268	63
長崎	103	77	26	2,003	1,956	47
熊本	404	290	114	9,490	9,263	227
大分	481	288	193	5,662	5,577	85
宮崎	104	46	58	2,953	2,770	183
鹿児島	108	53	55	1,027	982	45
沖縄	7	-	7	-	-	-
関東農政局	1,065	716	349	26,950	26,479	471
東海農政局	751	416	335	16,035	14,840	1,195
中国四国農政局	2,687	1,475	1,212	43,215	40,678	2,537

8 集落営農を構成する農業集落数別集落営農数

(1) 計

単位：集落営農

全国農業地域 ・ 都道府県	計	1集落	2	3	4	5～9	10集落以上
全 国 (全国農業地域)	14,832	10,839	1,556	794	545	730	368
北海道	256	149	49	21	11	21	5
都 府 県	14,576	10,690	1,507	773	534	709	363
東 北	3,325	2,446	379	170	115	132	83
北 陸	2,368	2,016	159	81	45	52	15
関 東 ・ 東 山 海	1,034	598	111	82	65	108	70
東 海	782	573	57	39	19	65	29
近 畿	2,052	1,894	66	34	19	32	7
中 国	2,119	1,376	312	165	120	113	33
四 国	568	388	66	24	34	27	29
九 州	2,321	1,395	355	178	116	180	97
沖 縄 (都道府県)	7	4	2	-	1	-	-
北海道	256	149	49	21	11	21	5
青 森	186	137	22	8	7	4	8
岩 手	628	391	113	44	29	39	12
宮 城	859	625	102	54	43	26	9
秋 田	745	623	64	26	13	12	7
山 形	489	317	45	26	13	46	42
福 島	418	353	33	12	10	5	5
茨 城	144	97	24	6	8	7	2
栃 木	237	166	16	27	16	8	4
群 馬	116	72	23	12	3	3	3
埼 玉	79	17	10	7	8	18	19
千 葉	85	59	9	5	2	8	2
東 京	-	-	-	-	-	-	-
神 奈 川	5	5	-	-	-	-	-
新 潟	734	660	37	15	12	7	3
富 山	736	630	48	24	12	15	7
石 川	295	252	24	12	1	4	2
福 井	603	474	50	30	20	26	3
山 梨	6	5	-	-	-	-	1
長 野	362	177	29	25	28	64	39
岐 阜	338	206	37	24	10	38	23
静 岡	31	17	1	1	1	8	3
愛 知	108	90	9	2	1	5	1
三 重	305	260	10	12	7	14	2
滋 賀	733	702	22	6	1	2	-
京 都	361	299	15	10	8	24	5
大 阪	6	5	-	-	1	-	-
兵 庫	908	853	27	14	7	5	2
奈 良	36	27	2	4	2	1	-
和 歌 山	8	8	-	-	-	-	-
鳥 取	309	263	16	12	7	9	2
島 根	540	372	68	49	19	24	8
岡 山	265	165	51	18	19	6	6
広 島	664	378	131	61	45	44	5
山 口	341	198	46	25	30	30	12
徳 島	26	14	3	2	3	3	1
香 川	236	148	32	13	14	10	19
愛 媛	123	77	12	5	8	13	8
高 知	183	149	19	4	9	1	1
福 岡	570	340	93	42	19	47	29
佐 賀	551	341	73	37	25	52	23
長 崎	103	69	17	7	4	4	2
熊 本	404	221	69	34	27	30	23
大 分	481	344	64	31	21	19	2
宮 崎	104	42	21	15	5	10	11
鹿 児 島	108	38	18	12	15	18	7
沖 縄	7	4	2	-	1	-	-
関 東 農 政 局	1,065	615	112	83	66	116	73
東 海 農 政 局	751	556	56	38	18	57	26
中 国 四 国 農 政 局	2,687	1,764	378	189	154	140	62

8 集落営農を構成する農業集落数別集落営農数（続き）

(2) 法人

単位：集落営農

全国農業地域 ・ 都道府県	計	1集落	2	3	4	5～9	10集落以上
全 国 (全国農業地域)	5,458	3,665	637	367	258	363	168
北海道	41	25	10	1	3	2	-
都 府 県	5,417	3,640	627	366	255	361	168
東 北	979	639	130	61	51	70	28
北 陸	1,259	1,036	100	44	34	38	7
関 東 ・ 東 山	367	181	51	27	18	54	36
東 海	295	184	25	18	10	38	20
近 畿	609	537	29	18	7	14	4
中 国	927	493	149	109	79	74	23
四 国	198	123	26	14	10	16	9
九 州	783	447	117	75	46	57	41
沖 縄 (都道府県)	-	-	-	-	-	-	-
北海道	41	25	10	1	3	2	-
青 森	60	41	7	2	5	3	2
岩 手	200	100	38	18	11	25	8
宮 城	229	137	37	21	18	12	4
秋 田	284	227	29	11	5	11	1
山 形	139	85	13	7	7	16	11
福 島	67	49	6	2	5	3	2
茨 城	31	24	4	-	1	2	-
栃 木	40	20	7	8	5	-	-
群 馬	96	60	21	9	2	3	1
埼 玉	32	7	8	2	1	6	8
千 葉	59	41	6	3	2	6	1
東 京	-	-	-	-	-	-	-
神 奈 川	1	1	-	-	-	-	-
新 潟	381	339	21	5	10	3	3
富 山	462	384	38	17	11	11	1
石 川	154	126	17	6	-	4	1
福 井	262	187	24	16	13	20	2
山 梨	2	2	-	-	-	-	-
長 野	106	26	5	5	7	37	26
岐 阜	199	104	22	14	9	31	19
静 岡	7	3	-	1	-	3	-
愛 知	12	9	1	-	-	1	1
三 重	77	68	2	3	1	3	-
滋 賀	356	335	14	5	1	1	-
京 都	90	65	5	4	4	9	3
大 阪	-	-	-	-	-	-	-
兵 庫	150	128	9	6	2	4	1
奈 良	12	8	1	3	-	-	-
和 歌 山	1	1	-	-	-	-	-
鳥 取	84	63	6	6	3	5	1
島 根	246	144	36	32	14	13	7
岡 山	84	44	13	10	12	4	1
広 島	271	120	57	39	23	27	5
山 口	242	122	37	22	27	25	9
徳 島	10	3	1	1	2	2	1
香 川	107	69	15	9	3	7	4
愛 媛	53	35	6	2	-	7	3
高 知	28	16	4	2	5	-	1
福 岡	286	160	46	32	14	22	12
佐 賀	82	53	9	2	4	8	6
長 崎	57	36	10	7	3	-	1
熊 本	88	38	11	7	9	9	14
大 分	209	140	27	17	12	11	2
宮 崎	30	9	9	7	-	2	3
鹿 児 島	31	11	5	3	4	5	3
沖 縄	-	-	-	-	-	-	-
関 東 農 政 局	374	184	51	28	18	57	36
東 海 農 政 局	288	181	25	17	10	35	20
中 国 四 国 農 政 局	1,125	616	175	123	89	90	32

(3) 非法人

単位：集落営農

全国農業地域 ・ 都道府県	計	1集落	2	3	4	5～9	10集落以上
全 国 (全国農業地域)	9,374	7,174	919	427	287	367	200
北海道	215	124	39	20	8	19	5
都 府 県	9,159	7,050	880	407	279	348	195
東 北	2,346	1,807	249	109	64	62	55
北 陸	1,109	980	59	37	11	14	8
関 東 ・ 東 山	667	417	60	55	47	54	34
東 海	487	389	32	21	9	27	9
近 畿	1,443	1,357	37	16	12	18	3
中 国	1,192	883	163	56	41	39	10
四 国	370	265	40	10	24	11	20
九 州	1,538	948	238	103	70	123	56
沖 縄 (都道府県)	7	4	2	-	1	-	-
北海道	215	124	39	20	8	19	5
青 森	126	96	15	6	2	1	6
岩 手	428	291	75	26	18	14	4
宮 城	630	488	65	33	25	14	5
秋 田	461	396	35	15	8	1	6
山 形	350	232	32	19	6	30	31
福 島	351	304	27	10	5	2	3
茨 城	113	73	20	6	7	5	2
栃 木	197	146	9	19	11	8	4
群 馬	20	12	2	3	1	-	2
埼 玉	47	10	2	5	7	12	11
千 葉	26	18	3	2	-	2	1
東 京	-	-	-	-	-	-	-
神 奈 川	4	4	-	-	-	-	-
新 潟	353	321	16	10	2	4	-
富 山	274	246	10	7	1	4	6
石 川	141	126	7	6	1	-	1
福 井	341	287	26	14	7	6	1
山 梨	4	3	-	-	-	-	1
長 野	256	151	24	20	21	27	13
岐 阜	139	102	15	10	1	7	4
静 岡	24	14	1	-	1	5	3
愛 知	96	81	8	2	1	4	-
三 重	228	192	8	9	6	11	2
滋 賀	377	367	8	1	-	1	-
京 都	271	234	10	6	4	15	2
大 阪	6	5	-	-	1	-	-
兵 庫	758	725	18	8	5	1	1
奈 良	24	19	1	1	2	1	-
和 歌 山	7	7	-	-	-	-	-
鳥 取	225	200	10	6	4	4	1
島 根	294	228	32	17	5	11	1
岡 山	181	121	38	8	7	2	5
広 島	393	258	74	22	22	17	-
山 口	99	76	9	3	3	5	3
徳 島	16	11	2	1	1	1	-
香 川	129	79	17	4	11	3	15
愛 媛	70	42	6	3	8	6	5
高 知	155	133	15	2	4	1	-
福 岡	284	180	47	10	5	25	17
佐 賀	469	288	64	35	21	44	17
長 崎	46	33	7	-	1	4	1
熊 本	316	183	58	27	18	21	9
大 分	272	204	37	14	9	8	-
宮 崎	74	33	12	8	5	8	8
鹿 児 島	77	27	13	9	11	13	4
沖 縄	7	4	2	-	1	-	-
関 東 農 政 局	691	431	61	55	48	59	37
東 海 農 政 局	463	375	31	21	8	22	6
中 国 四 国 農 政 局	1,562	1,148	203	66	65	50	30

9 構成農家数別集落営農数

(1) 計

単位：集落営農

全国農業地域 ・ 都道府県	計	9戸 以下	10～19	20～29	30～39	40～49	50～69	70～99	100戸 以上	集落営農に 認定農業者 が参加して いる
全 国 (全国農業地域)	14,832	2,931	3,948	2,835	1,684	1,003	1,110	598	723	9,171
北海道	256	138	74	22	13	4	2	-	3	242
都 府 県	14,576	2,793	3,874	2,813	1,671	999	1,108	598	720	8,929
東 北	3,325	677	890	619	367	220	244	141	167	2,817
北 陸	2,368	594	659	457	260	161	135	56	46	1,125
関 東 ・ 東 山	1,034	251	245	163	82	60	73	52	108	772
東 海	782	98	130	126	91	76	93	74	94	422
近 畿	2,052	275	413	409	306	190	259	109	91	750
中 国	2,119	375	647	459	244	138	141	63	52	819
四 国	568	173	186	91	44	20	23	10	21	322
九 州	2,321	350	704	488	276	132	139	91	141	1,896
沖 縄 (都道府県)	7	-	-	1	1	2	1	2	-	6
北海道	256	138	74	22	13	4	2	-	3	242
青 森	186	25	45	35	25	11	16	11	18	159
岩 手	628	83	133	135	97	55	61	24	40	542
宮 城	859	127	178	184	122	63	93	55	37	763
秋 田	745	193	296	121	51	32	28	15	9	585
山 形	489	160	135	61	34	20	14	19	46	425
福 島	418	89	103	83	38	39	32	17	17	343
茨 城	144	40	22	18	21	13	13	7	10	109
栃 木	237	98	79	36	6	5	7	5	1	195
群 馬	116	18	32	24	20	6	7	5	4	80
埼 玉	79	11	12	14	8	5	12	7	10	69
千 葉	85	25	17	8	3	10	9	4	9	66
東 京	-	-	-	-	-	-	-	-	-	-
神 奈 川	5	1	2	2	-	-	-	-	-	2
新 潟	734	274	208	112	52	26	37	14	11	518
富 山	736	101	188	181	108	76	44	20	18	247
石 川	295	75	113	50	31	6	11	5	4	170
福 井	603	144	150	114	69	53	43	17	13	190
山 梨	6	-	2	3	-	-	1	-	-	2
長 野	362	58	79	58	24	21	24	24	74	249
岐 阜	338	30	51	55	39	38	35	37	53	156
静 岡	31	8	9	4	1	1	1	1	6	14
愛 知	108	7	18	24	8	11	11	15	14	63
三 重	305	53	52	43	43	26	46	21	21	189
滋 賀	733	115	157	134	107	62	95	36	27	338
京 都	361	81	78	73	38	29	26	13	23	122
大 阪	6	2	1	1	-	-	-	1	1	2
兵 庫	908	72	165	196	157	96	127	55	40	261
奈 良	36	5	11	3	2	2	9	4	-	20
和 歌 山	8	-	1	2	2	1	2	-	-	7
鳥 取	309	50	94	71	33	20	27	8	6	145
島 根	540	98	187	119	61	25	30	12	8	163
岡 山	265	51	65	52	37	28	14	11	7	174
広 島	664	119	194	144	80	50	50	14	13	179
山 口	341	57	107	73	33	15	20	18	18	158
徳 島	26	3	9	5	3	1	2	2	1	17
香 川	236	83	87	26	15	4	8	2	11	99
愛 媛	123	42	22	18	11	9	9	4	8	100
高 知	183	45	68	42	15	6	4	2	1	106
福 岡	570	78	153	124	80	37	34	27	37	431
佐 賀	551	62	192	121	59	31	32	21	33	440
長 崎	103	14	27	21	21	5	10	1	4	90
熊 本	404	41	123	94	55	32	28	14	17	353
大 分	481	119	161	106	47	18	17	10	3	390
宮 崎	104	12	11	5	3	4	10	18	41	98
鹿 児 島	108	24	37	17	11	5	8	-	6	94
沖 縄	7	-	-	1	1	2	1	2	-	6
関 東 農 政 局	1,065	259	254	167	83	61	74	53	114	786
東 海 農 政 局	751	90	121	122	90	75	92	73	88	408
中 国 四 国 農 政 局	2,687	548	833	550	288	158	164	73	73	1,141

(2) 法人

単位：集落営農

全国農業地域 ・ 都道府県	計	9戸 以下	10～19	20～29	30～39	40～49	50～69	70～99	100戸 以上	集落営農に 認定農業者 が参加して いる
全 国 (全国農業地域)	5,458	989	1,173	963	694	416	523	304	396	3,321
北海道	41	34	7	-	-	-	-	-	-	40
都 府 県	5,417	955	1,166	963	694	416	523	304	396	3,281
東 北	979	225	200	151	103	67	68	71	94	794
北 陸	1,259	243	314	253	180	107	92	41	29	593
関 東 ・ 東 山	367	73	63	50	35	21	33	27	65	274
東 海	295	28	29	38	39	27	41	36	57	167
近 畿	609	70	78	105	79	58	120	48	51	302
中 国	927	117	241	188	124	81	92	43	41	414
四 国	198	65	59	26	20	9	10	5	4	95
九 州	783	134	182	152	114	46	67	33	55	642
沖 縄 (都道府県)	-	-	-	-	-	-	-	-	-	-
北海道	41	34	7	-	-	-	-	-	-	40
青 森	60	9	10	12	5	2	5	6	11	51
岩 手	200	25	26	29	33	16	27	13	31	170
宮 城	229	33	27	38	27	23	24	34	23	199
秋 田	284	91	82	41	28	18	9	10	5	203
山 形	139	50	43	14	5	3	1	6	17	117
福 島	67	17	12	17	5	5	2	2	7	54
茨 城	31	12	4	3	4	1	2	2	3	17
栃 木	40	16	8	9	3	-	2	2	-	37
群 馬	96	12	25	20	19	4	7	5	4	66
埼 玉	32	6	7	4	2	1	5	2	5	24
千 葉	59	15	9	5	2	10	7	4	7	44
東 京	-	-	-	-	-	-	-	-	-	-
神 奈 川	1	1	-	-	-	-	-	-	-	1
新 潟	381	132	103	58	30	15	23	12	8	231
富 山	462	28	109	117	88	58	36	18	8	167
石 川	154	41	51	22	20	5	8	3	4	99
福 井	262	42	51	56	42	29	25	8	9	96
山 梨	2	-	1	1	-	-	-	-	-	-
長 野	106	11	9	8	5	5	10	12	46	85
岐 阜	199	14	15	24	26	21	22	32	45	104
静 岡	7	-	-	-	-	1	-	-	6	5
愛 知	12	3	3	2	2	-	-	-	2	6
三 重	77	11	11	12	11	5	19	4	4	52
滋 賀	356	29	63	66	53	34	67	26	18	186
京 都	90	31	6	13	9	6	11	4	10	49
大 阪	-	-	-	-	-	-	-	-	-	-
兵 庫	150	8	8	25	16	17	35	18	23	59
奈 良	12	2	1	1	-	1	7	-	-	8
和 歌 山	1	-	-	-	1	-	-	-	-	-
鳥 取	84	8	25	20	12	5	9	2	3	52
島 根	246	23	74	56	36	17	23	10	7	87
岡 山	84	11	17	13	13	11	8	7	4	61
広 島	271	43	58	47	36	34	32	10	11	99
山 口	242	32	67	52	27	14	20	14	16	115
徳 島	10	2	3	-	1	1	1	1	1	6
香 川	107	40	42	11	9	1	3	1	-	29
愛 媛	53	20	7	7	3	6	5	2	3	39
高 知	28	3	7	8	7	1	1	1	-	21
福 岡	286	40	60	60	47	23	20	15	21	219
佐 賀	82	8	25	14	13	4	6	3	9	58
長 崎	57	5	20	9	12	1	8	1	1	50
熊 本	88	13	19	14	9	5	13	5	10	77
大 分	209	59	47	47	26	10	11	7	2	181
宮 崎	30	7	3	1	2	1	5	2	9	27
鹿 児 島	31	2	8	7	5	2	4	-	3	30
沖 縄	-	-	-	-	-	-	-	-	-	-
関 東 農 政 局	374	73	63	50	35	22	33	27	71	279
海 農 政 局	288	28	29	38	39	26	41	36	51	162
中 国 四 国 農 政 局	1,125	182	300	214	144	90	102	48	45	509

9 構成農家数別集落営農数 (続き)

(3) 非法人

単位：集落営農

全国農業地域 ・ 都道府県	計	9戸 以下	10～19	20～29	30～39	40～49	50～69	70～99	100戸 以上	集落営農に 認定農業者 が参加して いる
全 国 (全国農業地域)	9,374	1,942	2,775	1,872	990	587	587	294	327	5,850
北海道	215	104	67	22	13	4	2	-	3	202
都 府 県	9,159	1,838	2,708	1,850	977	583	585	294	324	5,648
東 北	2,346	452	690	468	264	153	176	70	73	2,023
北 陸	1,109	351	345	204	80	54	43	15	17	532
関 東 ・ 東 山	667	178	182	113	47	39	40	25	43	498
東 海	487	70	101	88	52	49	52	38	37	255
近 畿	1,443	205	335	304	227	132	139	61	40	448
中 国	1,192	258	406	271	120	57	49	20	11	405
四 国	370	108	127	65	24	11	13	5	17	227
九 州	1,538	216	522	336	162	86	72	58	86	1,254
沖 縄	7	-	-	1	1	2	1	2	-	6
(都 道 府 県)										
北海道	215	104	67	22	13	4	2	-	3	202
青 森	126	16	35	23	20	9	11	5	7	108
岩 手	428	58	107	106	64	39	34	11	9	372
宮 城	630	94	151	146	95	40	69	21	14	564
秋 田	461	102	214	80	23	14	19	5	4	382
山 形	350	110	92	47	29	17	13	13	29	308
福 島	351	72	91	66	33	34	30	15	10	289
茨 城	113	28	18	15	17	12	11	5	7	92
栃 木	197	82	71	27	3	5	5	3	1	158
群 馬	20	6	7	4	1	2	-	-	-	14
埼 玉	47	5	5	10	6	4	7	5	5	45
千 葉	26	10	8	3	1	-	2	-	2	22
東 京	-	-	-	-	-	-	-	-	-	-
神 奈 川	4	-	2	2	-	-	-	-	-	1
新 潟	353	142	105	54	22	11	14	2	3	287
富 山	274	73	79	64	20	18	8	2	10	80
石 川	141	34	62	28	11	1	3	2	-	71
福 井	341	102	99	58	27	24	18	9	4	94
山 梨	4	-	1	2	-	-	1	-	-	2
長 野	256	47	70	50	19	16	14	12	28	164
岐 阜	139	16	36	31	13	17	13	5	8	52
静 岡	24	8	9	4	1	-	1	1	-	9
愛 知	96	4	15	22	6	11	11	15	12	57
三 重	228	42	41	31	32	21	27	17	17	137
滋 賀	377	86	94	68	54	28	28	10	9	152
京 都	271	50	72	60	29	23	15	9	13	73
大 阪	6	2	1	1	-	-	-	1	1	2
兵 庫	758	64	157	171	141	79	92	37	17	202
奈 良	24	3	10	2	2	1	2	4	-	12
和 歌 山	7	-	1	2	1	1	2	-	-	7
鳥 取	225	42	69	51	21	15	18	6	3	93
島 根	294	75	113	63	25	8	7	2	1	76
岡 山	181	40	48	39	24	17	6	4	3	113
広 島	393	76	136	97	44	16	18	4	2	80
山 口	99	25	40	21	6	1	-	4	2	43
徳 島	16	1	6	5	2	-	1	1	-	11
香 川	129	43	45	15	6	3	5	1	11	70
愛 媛	70	22	15	11	8	3	4	2	5	61
高 知	155	42	61	34	8	5	3	1	1	85
福 岡	284	38	93	64	33	14	14	12	16	212
佐 賀	469	54	167	107	46	27	26	18	24	382
長 崎	46	9	7	12	9	4	2	-	3	40
熊 本	316	28	104	80	46	27	15	9	7	276
大 分	272	60	114	59	21	8	6	3	1	209
宮 崎	74	5	8	4	1	3	5	16	32	71
鹿 児 島	77	22	29	10	6	3	4	-	3	64
沖 縄	7	-	-	1	1	2	1	2	-	6
関 東 農 政 局	691	186	191	117	48	39	41	26	43	507
東 海 農 政 局	463	62	92	84	51	49	51	37	37	246
中 国 四 国 農 政 局	1,562	366	533	336	144	68	62	25	28	632

10 構成農家数割合別集落営農数（集落内の総農家数に占める構成農家数の割合）

単位：集落営農

全国農業地域 ・ 都道府県	計	50%未満	50～60	60～70	70～80	80～90	90～100	100%
全 国 （全国農業地域）	14,832	5,193	1,279	1,262	1,223	1,335	1,100	3,440
北海道	256	64	33	31	26	30	22	50
北海道	14,576	5,129	1,246	1,231	1,197	1,305	1,078	3,390
東北	3,325	1,399	340	333	286	278	191	498
北陸	2,368	864	219	173	192	240	219	461
関東・東山	1,034	623	80	72	57	55	32	115
東海	782	242	48	52	52	59	73	256
近畿	2,052	490	120	124	152	206	189	771
中国	2,119	420	144	178	182	227	201	767
四国	568	243	54	44	50	34	21	122
九州	2,321	847	239	255	226	206	151	397
沖縄 （都道府県）	7	1	2	-	-	-	1	3
北海道	256	64	33	31	26	30	22	50
青森	186	101	22	17	8	15	2	21
岩手	628	230	57	71	58	65	63	84
宮城	859	319	91	82	91	79	68	129
秋田	745	352	97	84	71	61	25	55
山形	489	293	50	58	28	24	11	25
福島	418	104	23	21	30	34	22	184
茨城	144	61	13	14	8	16	7	25
栃木	237	187	19	11	7	7	4	2
群馬	116	86	9	9	5	3	-	4
埼玉	79	60	5	2	5	2	-	5
千葉	85	46	3	4	5	6	9	12
東京都	-	-	-	-	-	-	-	-
神奈川県	5	2	-	-	-	-	-	3
新潟	734	384	72	65	59	57	28	69
富山	736	144	67	56	68	90	111	200
石川	295	135	35	17	16	22	18	52
福井	603	201	45	35	49	71	62	140
山梨	6	2	-	2	1	-	-	1
長野	362	179	31	30	26	21	12	63
岐阜	338	93	28	34	39	29	30	85
静岡県	31	22	-	1	-	3	-	5
愛知県	108	20	2	1	1	6	7	71
三重	305	107	18	16	12	21	36	95
滋賀	733	204	48	46	58	85	77	215
京都	361	119	17	16	19	37	29	124
大阪	6	3	1	-	-	-	-	2
兵庫県	908	152	51	57	69	80	77	422
奈良	36	11	1	5	3	4	5	7
和歌山	8	1	2	-	3	-	1	1
鳥取	309	92	28	24	28	36	30	71
島根	540	96	41	56	44	73	66	164
岡山	265	86	19	35	20	25	20	60
広島	664	87	28	31	41	59	51	367
山口	341	59	28	32	49	34	34	105
徳島	26	8	5	2	5	2	1	3
香川	236	112	23	23	25	12	10	31
愛媛	123	70	8	6	5	4	3	27
高知	183	53	18	13	15	16	7	61
福岡	570	294	54	60	45	32	21	64
佐賀	551	108	66	86	80	80	62	69
長崎	103	46	12	8	13	9	7	8
熊本	404	170	60	51	36	25	16	46
大分	481	150	34	33	42	48	31	143
宮崎	104	22	6	10	8	9	7	42
鹿児島	108	57	7	7	2	3	7	25
沖縄	7	1	2	-	-	-	1	3
関東農政局	1,065	645	80	73	57	58	32	120
東海農政局	751	220	48	51	52	56	73	251
中国四国農政局	2,687	663	198	222	232	261	222	889

11 主たる従事者数別集落営農数

単位：集落営農

全国農業地域 ・ 都道府県	計	主たる従事者 はいない	1人	2	3	4	5人以上
全 (全国農業地域)	14,832	2,537	2,864	1,472	1,692	1,079	5,188
北海道	256	37	48	1	14	16	140
都府県	14,576	2,500	2,816	1,471	1,678	1,063	5,048
東北	3,325	278	343	486	572	344	1,302
北陸	2,368	256	911	259	228	137	577
関東・東山	1,034	60	127	119	101	81	546
東海	782	109	65	63	73	78	394
近畿	2,052	795	472	127	148	71	439
中国	2,119	663	312	94	201	146	703
四国	568	48	66	45	78	51	280
九州	2,321	291	520	278	275	155	802
沖縄 (都道府県)	7	-	-	-	2	-	5
北海道	256	37	48	1	14	16	140
青森	186	8	15	8	16	12	127
岩手	628	14	80	130	90	69	245
宮城	859	77	79	131	170	86	316
秋田	745	24	91	128	201	83	218
山形	489	48	32	53	59	55	242
福島	418	107	46	36	36	39	154
茨城	144	11	32	24	22	15	40
栃木	237	2	35	17	20	19	144
群馬	116	9	28	34	12	3	30
埼玉	79	2	7	4	7	6	53
千葉	85	5	3	1	9	10	57
東京	-	-	-	-	-	-	-
神奈川	5	-	-	-	-	1	4
新潟	734	52	116	116	102	68	280
富山	736	129	474	49	33	15	36
石川	295	32	88	50	23	9	93
福井	603	43	233	44	70	45	168
山梨	6	1	-	-	-	2	3
長野	362	30	22	39	31	25	215
岐阜	338	22	21	32	37	34	192
静岡	31	-	-	1	5	5	20
愛知	108	57	18	3	5	3	22
三重	305	30	26	27	26	36	160
滋賀	733	195	248	70	82	14	124
京都	361	98	32	18	25	30	158
大阪	6	-	-	-	-	1	5
兵庫	908	491	190	34	39	26	128
奈良	36	4	1	5	2	-	24
和歌山	8	7	1	-	-	-	-
鳥取	309	112	81	10	26	18	62
島根	540	171	136	25	44	24	140
岡山	265	28	19	20	32	28	138
広島	664	327	27	13	52	38	207
山口	341	25	49	26	47	38	156
徳島	26	7	4	1	3	-	11
香川	236	14	44	18	35	21	104
愛媛	123	6	3	6	9	9	90
高知	183	21	15	20	31	21	75
福岡	570	68	243	43	36	21	159
佐賀	551	125	113	110	78	33	92
長崎	103	15	44	3	7	2	32
熊本	404	29	47	41	38	31	218
大分	481	21	68	72	100	58	162
宮崎	104	28	4	4	8	5	55
鹿児島	108	5	1	5	8	5	84
沖縄	7	-	-	-	2	-	5
関東農政局	1,065	60	127	120	106	86	566
東海農政局	751	109	65	62	68	73	374
中国四国農政局	2,687	711	378	139	279	197	983

12 現況集積面積規模別集落営農数

(1) 計

ア 経営耕地面積規模別

単位：集落営農

全国農業地域 ・ 都道府県	計	5ha未満	5～10	10～20	20～30	30～50	50～100	100ha以上
全 国 (全国農業地域)	14,832	3,778	1,796	3,038	2,225	2,285	1,243	467
北 海 道	256	89	7	8	9	11	27	105
都 府 県	14,576	3,689	1,789	3,030	2,216	2,274	1,216	362
東 北	3,325	463	316	592	536	734	528	156
北 陸	2,368	305	267	553	489	513	212	29
関 東 ・ 東 山	1,034	168	124	186	158	205	146	47
東 海	782	203	116	144	89	127	68	35
近 畿	2,052	951	317	413	207	120	37	7
中 国	2,119	706	303	555	298	191	56	10
四 国	568	258	132	104	31	27	7	9
九 州	2,321	629	214	483	408	357	161	69
沖 縄 (都道府県)	7	6	-	-	-	-	1	-
北 海 道	256	89	7	8	9	11	27	105
青 森	186	21	13	34	29	37	37	15
岩 手	628	79	63	91	92	161	115	27
宮 城	859	67	104	185	132	194	136	41
秋 田	745	97	29	126	158	194	118	23
山 形	489	118	54	74	51	79	71	42
福 島	418	81	53	82	74	69	51	8
茨 城	144	7	27	28	28	30	22	2
栃 木	237	23	24	47	40	64	33	6
群 馬	116	8	11	24	28	28	15	2
埼 玉	79	10	4	19	15	16	10	5
千 葉	85	14	6	18	18	17	11	1
東 京	-	-	-	-	-	-	-	-
神 奈 川	5	4	-	1	-	-	-	-
新 潟	734	134	82	171	128	133	78	8
富 山	736	42	66	159	168	227	65	9
石 川	295	50	32	78	66	53	15	1
福 井	603	79	87	145	127	100	54	11
山 梨	6	2	3	1	-	-	-	-
長 野	362	100	49	48	29	50	55	31
岐 阜	338	96	32	47	44	67	36	16
静 岡	31	11	10	2	2	3	2	1
愛 知	108	22	20	20	7	14	11	14
三 重	305	74	54	75	36	43	19	4
滋 賀	733	180	137	175	129	84	24	4
京 都	361	248	44	49	12	8	-	-
大 阪	6	4	-	-	1	-	1	-
兵 庫	908	499	127	181	60	28	10	3
奈 良	36	12	9	8	5	-	2	-
和 歌 山	8	8	-	-	-	-	-	-
鳥 取	309	112	57	81	33	21	4	1
島 根	540	223	94	123	58	29	11	2
岡 山	265	134	31	68	23	9	-	-
広 島	664	152	91	186	126	86	21	2
山 口	341	85	30	97	58	46	20	5
徳 島	26	14	5	6	1	-	-	-
香 川	236	68	87	49	12	11	4	5
愛 媛	123	34	23	31	14	14	3	4
高 知	183	142	17	18	4	2	-	-
福 岡	570	99	44	133	115	111	47	21
佐 賀	551	113	16	72	120	138	65	27
長 崎	103	27	12	36	19	3	5	1
熊 本	404	75	33	97	82	70	32	15
大 分	481	227	81	106	46	19	2	-
宮 崎	104	40	15	19	12	9	6	3
鹿 児 島	108	48	13	20	14	7	4	2
沖 縄	7	6	-	-	-	-	1	-
関 東 農 政 局	1,065	179	134	188	160	208	148	48
東 海 農 政 局	751	192	106	142	87	124	66	34
中 国 四 国 農 政 局	2,687	964	435	659	329	218	63	19

12 現況集積面積規模別集落営農数（続き）

(1) 計（続き）

イ 農作業受託面積規模別

単位：集落営農

全国農業地域 ・ 都道府県	計	5ha未満	5～10	10～20	20～30	30～50	50～100	100ha以上
全 国 (全国農業地域)	14,832	11,456	1,233	1,163	381	302	173	124
北 海 道	256	135	-	8	5	12	38	58
都 府 県	14,576	11,321	1,233	1,155	376	290	135	66
東 北	3,325	2,765	153	186	96	70	35	20
北 陸	2,368	2,011	126	123	46	42	15	5
関 東 ・ 東 山	1,034	828	77	64	17	25	17	6
東 海	782	542	88	91	27	22	10	2
近 畿	2,052	1,505	274	196	46	23	7	1
中 国	2,119	1,555	264	214	49	25	10	2
四 国	568	431	77	40	7	9	4	-
九 州	2,321	1,683	174	241	86	73	36	28
沖 縄	7	1	-	-	2	1	1	2
(都 道 府 県)								
北 海 道	256	135	-	8	5	12	38	58
青 森	186	163	4	6	8	2	3	-
岩 手	628	501	21	62	17	15	6	6
宮 城	859	746	28	35	23	16	9	2
秋 田	745	600	49	42	27	17	7	3
山 形	489	391	27	25	18	13	9	6
福 島	418	364	24	16	3	7	1	3
茨 城	144	125	9	7	-	-	3	-
栃 木	237	191	22	11	4	5	4	-
群 馬	116	88	13	11	2	1	1	-
埼 玉	79	64	6	5	-	4	-	-
千 葉	85	54	9	8	3	8	2	1
東 京	-	-	-	-	-	-	-	-
神 奈 川	5	5	-	-	-	-	-	-
新 潟	734	542	51	76	30	24	7	4
富 山	736	690	27	9	3	4	2	1
石 川	295	239	20	19	8	5	4	-
福 井	603	540	28	19	5	9	2	-
山 梨	6	6	-	-	-	-	-	-
長 野	362	295	18	22	8	7	7	5
岐 阜	338	224	53	41	7	7	5	1
静 岡	31	30	-	-	1	-	-	-
愛 知	108	85	6	12	3	2	-	-
三 重	305	203	29	38	16	13	5	1
滋 賀	733	564	76	62	15	9	6	1
京 都	361	265	52	32	8	4	-	-
大 阪	6	5	-	1	-	-	-	-
兵 庫	908	646	140	93	22	7	-	-
奈 良	36	24	5	6	-	-	1	-
和 歌 山	8	1	1	2	1	3	-	-
鳥 取	309	186	53	51	8	8	2	1
島 根	540	404	66	57	11	1	-	1
岡 山	265	163	48	36	12	5	1	-
広 島	664	550	57	36	11	5	5	-
山 口	341	252	40	34	7	6	2	-
徳 島	26	15	8	2	1	-	-	-
香 川	236	202	25	3	1	3	2	-
愛 媛	123	77	19	17	4	5	1	-
高 知	183	137	25	18	1	1	1	-
福 岡	570	454	31	42	14	15	6	8
佐 賀	551	425	18	45	25	16	13	9
長 崎	103	76	8	14	1	-	-	4
熊 本	404	303	27	25	19	20	8	2
大 分	481	324	71	68	10	8	-	-
宮 崎	104	47	10	22	8	7	6	4
鹿 児 島	108	54	9	25	9	7	3	1
沖 縄	7	1	-	-	2	1	1	2
関 東 農 政 局	1,065	858	77	64	18	25	17	6
東 海 農 政 局	751	512	88	91	26	22	10	2
中 国 四 国 農 政 局	2,687	1,986	341	254	56	34	14	2

ウ 経営耕地面積+農作業受託面積規模別

単位：集落営農

全国農業地域 ・ 都道府県	計	5ha未満	5～10	10～20	20～30	30～50	50～100	100ha以上
全 国 (全国農業地域)	14,832	2,003	2,037	3,437	2,537	2,638	1,524	656
北海道	256	9	8	8	8	14	49	160
北海道	14,576	1,994	2,029	3,429	2,529	2,624	1,475	496
東北	3,325	238	327	609	578	782	589	202
北陸	2,368	173	258	554	523	572	241	47
関東	1,034	138	118	162	168	210	171	67
東海	782	122	113	149	111	144	98	45
近畿	2,052	592	416	546	253	172	64	9
中国	2,119	359	388	672	351	249	81	19
四国	568	186	137	134	47	38	17	9
九州	2,321	186	272	603	496	456	212	96
沖縄 (都道府県)	7	-	-	-	2	1	2	2
北海道	256	9	8	8	8	14	49	160
青森	186	3	15	36	38	39	40	15
岩手	628	47	57	93	89	175	128	39
宮城	859	52	94	173	133	198	156	53
秋田	745	13	42	146	174	212	126	32
山形	489	60	66	77	66	83	88	49
福島	418	63	53	84	78	75	51	14
茨城	144	5	26	25	26	34	24	4
栃木	237	16	25	37	47	63	41	8
群馬	116	6	8	20	29	29	21	3
埼玉	79	8	3	15	17	19	11	6
千葉	85	7	4	20	16	16	18	4
東京	-	-	-	-	-	-	-	-
神奈川	5	4	-	1	-	-	-	-
新潟	734	54	76	174	150	168	94	18
富山	736	32	65	155	173	231	67	13
石川	295	20	35	83	73	58	25	1
福井	603	67	82	142	127	115	55	15
山梨	6	2	3	1	-	-	-	-
長野	362	90	49	43	33	49	56	42
岐阜	338	45	39	68	51	66	49	20
静岡	31	11	9	3	1	4	2	1
愛知	108	15	15	21	11	18	14	14
三重	305	51	50	57	48	56	33	10
滋賀	733	115	140	192	127	111	42	6
京都	361	174	72	74	24	11	6	-
大阪	6	4	-	-	-	1	1	-
兵庫	908	290	195	268	97	43	12	3
奈良	36	8	8	10	4	3	3	-
和歌山	8	1	1	2	1	3	-	-
鳥取	309	54	58	98	49	38	9	3
島根	540	104	135	181	69	36	12	3
岡山	265	57	59	87	38	23	1	-
広島	664	116	91	189	129	96	38	5
山口	341	28	45	117	66	56	21	8
徳島	26	5	10	7	4	-	-	-
香川	236	59	71	67	14	12	8	5
愛媛	123	19	19	35	18	21	7	4
高知	183	103	37	25	11	5	2	-
福岡	570	15	57	156	128	130	55	29
佐賀	551	5	29	110	143	153	77	34
長崎	103	16	11	40	16	9	6	5
熊本	404	7	40	111	93	92	43	18
大分	481	112	110	142	75	36	6	-
宮崎	104	9	11	21	23	18	15	7
鹿児島	108	22	14	23	18	18	10	3
沖縄	7	-	-	-	2	1	2	2
関東農政局	1,065	149	127	165	169	214	173	68
東海農政局	751	111	104	146	110	140	96	44
中国四国農政局	2,687	545	525	806	398	287	98	28

12 現況集積面積規模別集落営農数（続き）

(2) 法人

ア 経営耕地面積規模別

単位：集落営農

全国農業地域 ・ 都道府県	計	5ha未満	5～10	10～20	20～30	30～50	50～100	100ha以上
全 国 (全国農業地域)	5,458	332	515	1,282	1,124	1,290	704	211
北 海 道	41	2	1	1	1	2	7	27
都 府 県	5,417	330	514	1,281	1,123	1,288	697	184
東 北	979	33	40	105	153	299	276	73
北 陸	1,259	26	59	228	329	427	168	22
関 東 ・ 東 山	367	24	18	63	69	96	73	24
東 海	295	22	32	52	49	80	43	17
近 畿	609	64	86	200	137	91	28	3
中 国	927	77	111	339	204	141	46	9
四 国	198	24	73	61	26	9	4	1
九 州	783	60	95	233	156	145	59	35
沖 縄 (都道府県)	-	-	-	-	-	-	-	-
北 海 道	41	2	1	1	1	2	7	27
青 森	60	-	-	5	7	15	22	11
岩 手	200	6	12	17	25	58	64	18
宮 城	229	10	10	24	38	69	65	13
秋 田	284	3	8	33	52	93	79	16
山 形	139	11	5	16	17	47	29	14
福 島	67	3	5	10	14	17	17	1
茨 城	31	1	1	3	5	10	10	1
栃 木	40	-	1	5	8	16	10	-
群 馬	96	4	4	18	28	26	14	2
埼 玉	32	5	2	9	6	5	4	1
千 葉	59	8	3	12	12	14	9	1
東 京	-	-	-	-	-	-	-	-
神 奈 川	1	-	-	1	-	-	-	-
新 潟	381	10	25	92	81	106	60	7
富 山	462	1	10	68	120	204	54	5
石 川	154	7	8	36	50	40	12	1
福 井	262	8	16	32	78	77	42	9
山 梨	2	-	2	-	-	-	-	-
長 野	106	6	5	15	10	25	26	19
岐 阜	199	12	16	28	35	57	35	16
静 岡	7	-	1	-	1	2	2	1
愛 知	12	5	4	1	-	2	-	-
三 重	77	5	11	23	13	19	6	-
滋 賀	356	13	51	108	99	66	18	1
京 都	90	32	14	32	7	5	-	-
大 阪	-	-	-	-	-	-	-	-
兵 庫	150	18	17	55	29	20	9	2
奈 良	12	-	4	5	2	-	1	-
和 歌 山	1	1	-	-	-	-	-	-
鳥 取	84	7	19	30	14	12	1	1
島 根	246	24	39	90	52	29	10	2
岡 山	84	18	11	42	9	4	-	-
広 島	271	19	23	89	73	50	15	2
山 口	242	9	19	88	56	46	20	4
徳 島	10	3	2	4	1	-	-	-
香 川	107	7	55	29	11	3	2	-
愛 媛	53	6	9	18	11	6	2	1
高 知	28	8	7	10	3	-	-	-
福 岡	286	4	14	78	72	78	29	11
佐 賀	82	1	4	15	14	23	14	11
長 崎	57	3	6	25	15	3	4	1
熊 本	88	6	11	21	12	20	10	8
大 分	209	31	50	76	34	16	2	-
宮 崎	30	12	4	7	3	1	-	3
鹿 児 島	31	3	6	11	6	4	-	1
沖 縄	-	-	-	-	-	-	-	-
関 東 農 政 局	374	24	19	63	70	98	75	25
東 海 農 政 局	288	22	31	52	48	78	41	16
中 国 四 国 農 政 局	1,125	101	184	400	230	150	50	10

イ 農作業受託面積規模別

単位：集落営農

全国農業地域 ・ 都道府県	計	5ha未満	5～10	10～20	20～30	30～50	50～100	100ha以上
全 国 (全国農業地域)	5,458	4,338	419	390	114	97	57	43
北 海 道	41	29	-	-	2	1	1	8
都 府 県	5,417	4,309	419	390	112	96	56	35
東 北	979	755	65	58	39	29	20	13
北 陸	1,259	1,118	58	48	14	13	5	3
関 東 ・ 東 山	367	237	44	41	11	18	10	6
東 海	295	205	37	33	8	8	4	-
近 畿	609	454	62	68	12	8	5	-
中 国	927	773	80	52	11	5	5	1
四 国	198	156	22	15	2	2	1	-
九 州	783	611	51	75	15	13	6	12
沖 縄 (都道府県)	-	-	-	-	-	-	-	-
北 海 道	41	29	-	-	2	1	1	8
青 森	60	55	3	2	-	-	-	-
岩 手	200	142	11	22	9	7	3	6
宮 城	229	170	8	12	14	14	9	2
秋 田	284	223	28	14	12	2	3	2
山 形	139	113	7	7	2	4	5	1
福 島	67	52	8	1	2	2	-	2
茨 城	31	27	2	1	-	-	1	-
栃 木	40	23	8	5	2	1	1	-
群 馬	96	72	11	9	2	1	1	-
埼 玉	32	17	6	5	-	4	-	-
千 葉	59	33	9	8	2	5	1	1
東 京	-	-	-	-	-	-	-	-
神 奈 川	1	1	-	-	-	-	-	-
新 潟	381	313	22	26	9	6	2	3
富 山	462	438	16	4	2	2	-	-
石 川	154	135	7	9	2	-	1	-
福 井	262	232	13	9	1	5	2	-
山 梨	2	2	-	-	-	-	-	-
長 野	106	62	8	13	5	7	6	5
岐 阜	199	139	26	21	3	6	4	-
静 岡	7	7	-	-	-	-	-	-
愛 知	12	9	3	-	-	-	-	-
三 重	77	50	8	12	5	2	-	-
滋 賀	356	269	32	37	9	5	4	-
京 都	90	62	14	10	2	2	-	-
大 阪	-	-	-	-	-	-	-	-
兵 庫	150	115	16	17	1	1	-	-
奈 良	12	7	-	4	-	-	1	-
和 歌 山	1	1	-	-	-	-	-	-
鳥 取	84	57	13	11	1	2	-	-
島 根	246	213	17	13	2	-	-	1
岡 山	84	55	16	8	5	-	-	-
広 島	271	230	23	11	2	2	3	-
山 口	242	218	11	9	1	1	2	-
徳 島	10	8	1	1	-	-	-	-
香 川	107	96	10	-	-	1	-	-
愛 媛	53	33	7	9	2	1	1	-
高 知	28	19	4	5	-	-	-	-
福 岡	286	259	14	7	2	1	2	1
佐 賀	82	71	-	4	2	2	-	3
長 崎	57	42	3	9	-	-	-	3
熊 本	88	70	4	7	2	2	2	1
大 分	209	148	25	30	2	4	-	-
宮 崎	30	9	3	12	2	1	-	3
鹿 児 島	31	12	2	6	5	3	2	1
沖 縄	-	-	-	-	-	-	-	-
関 東 農 政 局	374	244	44	41	11	18	10	6
東 海 農 政 局	288	198	37	33	8	8	4	-
中 国 四 国 農 政 局	1,125	929	102	67	13	7	6	1

12 現況集積面積規模別集落営農数（続き）

(2) 法人（続き）

ウ 経営耕地面積＋農作業受託面積規模別

単位：集落営農

全国農業地域 ・ 都道府県	計	5ha未満	5～10	10～20	20～30	30～50	50～100	100ha以上
全 国	5,458	164	394	1,200	1,173	1,404	830	293
(全国農業地域)								
北 海 道	41	-	1	1	1	1	7	30
都 府 県	5,417	164	393	1,199	1,172	1,403	823	263
東 北	979	12	22	83	150	299	309	104
北 陸	1,259	16	47	198	335	449	180	34
関 東 ・ 東 山	367	14	12	51	63	99	88	40
東 海	295	12	19	49	55	82	57	21
近 畿	609	35	69	189	150	114	48	4
中 国	927	43	98	333	213	168	57	15
四 国	198	16	59	67	34	13	8	1
九 州	783	16	67	229	172	179	76	44
沖 縄	-	-	-	-	-	-	-	-
(都道府県)								
北 海 道	41	-	1	1	1	1	7	30
青 森	60	-	-	5	7	15	22	11
岩 手	200	1	5	11	28	57	71	27
宮 城	229	5	6	19	30	66	80	23
秋 田	284	-	4	25	53	97	81	24
山 形	139	5	4	14	17	45	38	16
福 島	67	1	3	9	15	19	17	3
茨 城	31	1	1	3	4	11	9	2
栃 木	40	-	1	3	6	16	13	1
群 馬	96	3	1	16	27	26	20	3
埼 玉	32	3	1	6	7	8	5	2
千 葉	59	3	1	14	10	14	13	4
東 京	-	-	-	-	-	-	-	-
神 奈 川	1	-	-	1	-	-	-	-
新 潟	381	6	18	72	86	117	68	14
富 山	462	-	8	62	122	209	55	6
石 川	154	3	9	32	52	40	17	1
福 井	262	7	12	32	75	83	40	13
山 梨	2	-	2	-	-	-	-	-
長 野	106	4	5	8	9	24	28	28
岐 阜	199	5	9	28	37	56	45	19
静 岡	7	-	1	-	1	2	2	1
愛 知	12	5	1	3	1	2	-	-
三 重	77	2	8	18	16	22	10	1
滋 賀	356	4	41	99	95	85	30	2
京 都	90	23	13	32	13	4	5	-
大 阪	-	-	-	-	-	-	-	-
兵 庫	150	7	14	53	40	23	11	2
奈 良	12	-	1	5	2	2	2	-
和 歌 山	1	1	-	-	-	-	-	-
鳥 取	84	2	15	29	16	18	3	1
島 根	246	10	34	99	55	34	11	3
岡 山	84	8	11	40	15	10	-	-
広 島	271	15	21	82	72	55	22	4
山 口	242	8	17	83	55	51	21	7
徳 島	10	2	2	3	3	-	-	-
香 川	107	7	45	39	10	3	3	-
愛 媛	53	3	5	17	14	8	5	1
高 知	28	4	7	8	7	2	-	-
福 岡	286	1	13	69	73	83	35	12
佐 賀	82	-	3	14	15	24	15	11
長 崎	57	1	3	25	11	8	5	4
熊 本	88	3	8	24	11	21	11	10
大 分	209	10	36	80	48	30	5	-
宮 崎	30	1	2	10	5	6	-	6
鹿 児 島	31	-	2	7	9	7	5	1
沖 縄	-	-	-	-	-	-	-	-
関 東 農 政 局	374	14	13	51	64	101	90	41
東 海 農 政 局	288	12	18	49	54	80	55	20
中 国 四 国 農 政 局	1,125	59	157	400	247	181	65	16

(3) 非法人

ア 経営耕地面積規模別

単位：集落営農

全国農業地域 ・ 都道府県	計	5ha未満	5～10	10～20	20～30	30～50	50～100	100ha以上
全 国 (全国農業地域)	9,374	3,446	1,281	1,756	1,101	995	539	256
北 海 道	215	87	6	7	8	9	20	78
都 府 県	9,159	3,359	1,275	1,749	1,093	986	519	178
東 北	2,346	430	276	487	383	435	252	83
北 陸	1,109	279	208	325	160	86	44	7
関 東 ・ 東 山	667	144	106	123	89	109	73	23
東 海	487	181	84	92	40	47	25	18
近 畿	1,443	887	231	213	70	29	9	4
中 国	1,192	629	192	216	94	50	10	1
四 国	370	234	59	43	5	18	3	8
九 州	1,538	569	119	250	252	212	102	34
沖 縄 (都道府県)	7	6	-	-	-	-	1	-
北 海 道	215	87	6	7	8	9	20	78
青 森	126	21	13	29	22	22	15	4
岩 手	428	73	51	74	67	103	51	9
宮 城	630	57	94	161	94	125	71	28
秋 田	461	94	21	93	106	101	39	7
山 形	350	107	49	58	34	32	42	28
福 島	351	78	48	72	60	52	34	7
茨 城	113	6	26	25	23	20	12	1
栃 木	197	23	23	42	32	48	23	6
群 馬	20	4	7	6	-	2	1	-
埼 玉	47	5	2	10	9	11	6	4
千 葉	26	6	3	6	6	3	2	-
東 京	-	-	-	-	-	-	-	-
神 奈 川	4	4	-	-	-	-	-	-
新 潟	353	124	57	79	47	27	18	1
富 山	274	41	56	91	48	23	11	4
石 川	141	43	24	42	16	13	3	-
福 井	341	71	71	113	49	23	12	2
山 梨	4	2	1	1	-	-	-	-
長 野	256	94	44	33	19	25	29	12
岐 阜	139	84	16	19	9	10	1	-
静 岡	24	11	9	2	1	1	-	-
愛 知	96	17	16	19	7	12	11	14
三 重	228	69	43	52	23	24	13	4
滋 賀	377	167	86	67	30	18	6	3
京 都	271	216	30	17	5	3	-	-
大 阪	6	4	-	-	1	-	1	-
兵 庫	758	481	110	126	31	8	1	1
奈 良	24	12	5	3	3	-	1	-
和 歌 山	7	7	-	-	-	-	-	-
鳥 取	225	105	38	51	19	9	3	-
島 根	294	199	55	33	6	-	1	-
岡 山	181	116	20	26	14	5	-	-
広 島	393	133	68	97	53	36	6	-
山 口	99	76	11	9	2	-	-	1
徳 島	16	11	3	2	-	-	-	-
香 川	129	61	32	20	1	8	2	5
愛 媛	70	28	14	13	3	8	1	3
高 知	155	134	10	8	1	2	-	-
福 岡	284	95	30	55	43	33	18	10
佐 賀	469	112	12	57	106	115	51	16
長 崎	46	24	6	11	4	-	1	-
熊 本	316	69	22	76	70	50	22	7
大 分	272	196	31	30	12	3	-	-
宮 崎	74	28	11	12	9	8	6	-
鹿 児 島	77	45	7	9	8	3	4	1
沖 縄	7	6	-	-	-	-	1	-
関 東 農 政 局	691	155	115	125	90	110	73	23
東 海 農 政 局	463	170	75	90	39	46	25	18
中 国 四 国 農 政 局	1,562	863	251	259	99	68	13	9

12 現況集積面積規模別集落営農数（続き）

(3) 非法人（続き）

イ 農作業受託面積規模別

単位：集落営農

全国農業地域 ・ 都道府県	計	5ha未満	5～10	10～20	20～30	30～50	50～100	100ha以上
全 国 (全国農業地域)	9,374	7,118	814	773	267	205	116	81
北 海 道	215	106	-	8	3	11	37	50
都 府 県	9,159	7,012	814	765	264	194	79	31
東 北	2,346	2,010	88	128	57	41	15	7
北 陸	1,109	893	68	75	32	29	10	2
関 東 ・ 東 山	667	591	33	23	6	7	7	-
東 海	487	337	51	58	19	14	6	2
近 畿	1,443	1,051	212	128	34	15	2	1
中 国	1,192	782	184	162	38	20	5	1
四 国	370	275	55	25	5	7	3	-
九 州	1,538	1,072	123	166	71	60	30	16
沖 縄	7	1	-	-	2	1	1	2
(都道府県)								
北 海 道	215	106	-	8	3	11	37	50
青 森	126	108	1	4	8	2	3	-
岩 手	428	359	10	40	8	8	3	-
宮 城	630	576	20	23	9	2	-	-
秋 田	461	377	21	28	15	15	4	1
山 形	350	278	20	18	16	9	4	5
福 島	351	312	16	15	1	5	1	1
茨 城	113	98	7	6	-	-	2	-
栃 木	197	168	14	6	2	4	3	-
群 馬	20	16	2	2	-	-	-	-
埼 玉	47	47	-	-	-	-	-	-
千 葉	26	21	-	-	1	3	1	-
東 京	-	-	-	-	-	-	-	-
神 奈 川	4	4	-	-	-	-	-	-
新 潟	353	229	29	50	21	18	5	1
富 山	274	252	11	5	1	2	2	1
石 川	141	104	13	10	6	5	3	-
福 井	341	308	15	10	4	4	-	-
山 梨	4	4	-	-	-	-	-	-
長 野	256	233	10	9	3	-	1	-
岐 阜	139	85	27	20	4	1	1	1
静 岡	24	23	-	-	1	-	-	-
愛 知	96	76	3	12	3	2	-	-
三 重	228	153	21	26	11	11	5	1
滋 賀	377	295	44	25	6	4	2	1
京 都	271	203	38	22	6	2	-	-
大 阪	6	5	-	1	-	-	-	-
兵 庫	758	531	124	76	21	6	-	-
奈 良	24	17	5	2	-	-	-	-
和 歌 山	7	-	1	2	1	3	-	-
鳥 取	225	129	40	40	7	6	2	1
島 根	294	191	49	44	9	1	-	-
岡 山	181	108	32	28	7	5	1	-
広 島	393	320	34	25	9	3	2	-
山 口	99	34	29	25	6	5	-	-
徳 島	16	7	7	1	1	-	-	-
香 川	129	106	15	3	1	2	2	-
愛 媛	70	44	12	8	2	4	-	-
高 知	155	118	21	13	1	1	1	-
福 岡	284	195	17	35	12	14	4	7
佐 賀	469	354	18	41	23	14	13	6
長 崎	46	34	5	5	1	-	-	1
熊 本	316	233	23	18	17	18	6	1
大 分	272	176	46	38	8	4	-	-
宮 崎	74	38	7	10	6	6	6	1
鹿 児 島	77	42	7	19	4	4	1	-
沖 縄	7	1	-	-	2	1	1	2
関 東 農 政 局	691	614	33	23	7	7	7	-
東 海 農 政 局	463	314	51	58	18	14	6	2
中 国 四 国 農 政 局	1,562	1,057	239	187	43	27	8	1

ウ 経営耕地面積+農作業受託面積規模別

単位：集落営農

全国農業地域 ・ 都道府県	計	5ha未満	5～10	10～20	20～30	30～50	50～100	100ha以上
全 国 (全国農業地域)	9,374	1,839	1,643	2,237	1,364	1,234	694	363
北 海 道	215	9	7	7	7	13	42	130
都 府 県	9,159	1,830	1,636	2,230	1,357	1,221	652	233
東 北	2,346	226	305	526	428	483	280	98
北 陸	1,109	157	211	356	188	123	61	13
関 東 ・ 東 山	667	124	106	111	105	111	83	27
東 海	487	110	94	100	56	62	41	24
近 畿	1,443	557	347	357	103	58	16	5
中 国	1,192	316	290	339	138	81	24	4
四 国	370	170	78	67	13	25	9	8
九 州	1,538	170	205	374	324	277	136	52
沖 縄	7	-	-	-	2	1	2	2
(都道府県)								
北 海 道	215	9	7	7	7	13	42	130
青 森	126	3	15	31	31	24	18	4
岩 手	428	46	52	82	61	118	57	12
宮 城	630	47	88	154	103	132	76	30
秋 田	461	13	38	121	121	115	45	8
山 形	350	55	62	63	49	38	50	33
福 島	351	62	50	75	63	56	34	11
茨 城	113	4	25	22	22	23	15	2
栃 木	197	16	24	34	41	47	28	7
群 馬	20	3	7	4	2	3	1	-
埼 玉	47	5	2	9	10	11	6	4
千 葉	26	4	3	6	6	2	5	-
東 京	-	-	-	-	-	-	-	-
神 奈 川	4	4	-	-	-	-	-	-
新 潟	353	48	58	102	64	51	26	4
富 山	274	32	57	93	51	22	12	7
石 川	141	17	26	51	21	18	8	-
福 井	341	60	70	110	52	32	15	2
山 梨	4	2	1	1	-	-	-	-
長 野	256	86	44	35	24	25	28	14
岐 阜	139	40	30	40	14	10	4	1
静 岡	24	11	8	3	-	2	-	-
愛 知	96	10	14	18	10	16	14	14
三 重	228	49	42	39	32	34	23	9
滋 賀	377	111	99	93	32	26	12	4
京 都	271	151	59	42	11	7	1	-
大 阪	6	4	-	-	-	1	1	-
兵 庫	758	283	181	215	57	20	1	1
奈 良	24	8	7	5	2	1	1	-
和 歌 山	7	-	1	2	1	3	-	-
鳥 取	225	52	43	69	33	20	6	2
島 根	294	94	101	82	14	2	1	-
岡 山	181	49	48	47	23	13	1	-
広 島	393	101	70	107	57	41	16	1
山 口	99	20	28	34	11	5	-	1
徳 島	16	3	8	4	1	-	-	-
香 川	129	52	26	28	4	9	5	5
愛 媛	70	16	14	18	4	13	2	3
高 知	155	99	30	17	4	3	2	-
福 岡	284	14	44	87	55	47	20	17
佐 賀	469	5	26	96	128	129	62	23
長 崎	46	15	8	15	5	1	1	1
熊 本	316	4	32	87	82	71	32	8
大 分	272	102	74	62	27	6	1	-
宮 崎	74	8	9	11	18	12	15	1
鹿 児 島	77	22	12	16	9	11	5	2
沖 縄	7	-	-	-	2	1	2	2
関 東 農 政 局	691	135	114	114	105	113	83	27
東 海 農 政 局	463	99	86	97	56	60	41	24
中 国 四 国 農 政 局	1,562	486	368	406	151	106	33	12

13 集積面積割合別集落営農数（集落内の総耕地面積に占める割合）

単位：集落営農

全国農業地域 ・ 都道府県	計	50%未満	50～60	60～70	70～80	80～90	90～100	100%
全 （全国農業地域）	14,832	8,748	1,369	1,150	999	962	722	882
北海道	256	185	11	15	13	13	11	8
都府県	14,576	8,563	1,358	1,135	986	949	711	874
東北	3,325	2,228	268	224	181	194	150	80
北陸	2,368	1,070	254	226	220	236	191	171
関東・東山	1,034	736	75	63	50	29	15	66
東海	782	407	86	68	65	37	31	88
近畿	2,052	1,311	173	142	121	112	74	119
中国	2,119	977	226	195	191	191	133	206
四国	568	407	46	28	20	16	16	35
九州	2,321	1,420	230	189	138	134	101	109
沖縄 （都道府県）	7	7	-	-	-	-	-	-
北海道	256	185	11	15	13	13	11	8
青森	186	150	6	10	6	6	1	7
岩手	628	396	58	58	38	43	25	10
宮城	859	611	54	60	45	48	25	16
秋田	745	461	87	54	49	40	34	20
山形	489	377	25	22	24	22	16	3
福島	418	233	38	20	19	35	49	24
茨城	144	115	9	4	6	3	1	6
栃木	237	158	21	11	16	13	5	13
群馬	116	87	8	8	7	3	2	1
埼玉	79	66	3	5	4	-	-	1
千葉	85	56	12	7	1	2	3	4
東京	-	-	-	-	-	-	-	-
神奈川	5	5	-	-	-	-	-	-
新潟	734	403	79	66	59	55	40	32
富山	736	251	70	67	68	96	85	99
石川	295	146	44	30	28	25	11	11
福井	603	270	61	63	65	60	55	29
山梨	6	4	-	1	1	-	-	-
長野	362	245	22	27	15	8	4	41
岐阜	338	155	48	27	30	19	19	40
静岡	31	27	-	3	-	-	1	-
愛知	108	40	6	12	14	7	2	27
三重	305	185	32	26	21	11	9	21
滋賀	733	428	65	61	58	50	34	37
京都	361	270	27	19	15	10	3	17
大阪	6	4	-	-	-	1	1	-
兵庫	908	579	77	60	44	50	34	64
奈良	36	22	4	2	4	1	2	1
和歌山	8	8	-	-	-	-	-	-
鳥取	309	179	28	31	19	23	13	16
島根	540	234	69	49	60	48	43	37
岡山	265	168	24	19	9	18	7	20
広島	664	242	65	52	58	75	50	122
山口	341	154	40	44	45	27	20	11
徳島	26	17	2	3	2	1	1	-
香川	236	154	24	9	11	9	8	21
愛媛	123	90	7	6	5	4	4	7
高知	183	146	13	10	2	2	3	7
福岡	570	346	66	53	36	31	18	20
佐賀	551	209	62	53	62	58	62	45
長崎	103	78	6	7	2	6	2	2
熊本	404	286	42	28	15	9	6	18
大分	481	345	40	37	15	21	8	15
宮崎	104	77	8	7	7	2	2	1
鹿児島	108	79	6	4	1	7	3	8
沖縄	7	7	-	-	-	-	-	-
関東農政局	1,065	763	75	66	50	29	16	66
東海農政局	751	380	86	65	65	37	30	88
中国四国農政局	2,687	1,384	272	223	211	207	149	241

14 集落内の田面積割合別集落営農数

単位：集落営農

全国農業地域 ・ 都道府県	計	50%未満	50～60	60～70	70～80	80～90	90～100	100%
全 国 (全国農業地域)	14,832	1,049	580	874	1,212	2,660	5,796	2,661
北海道	256	171	9	5	7	12	40	12
都 府 県	14,576	878	571	869	1,205	2,648	5,756	2,649
東 北	3,325	214	165	223	285	703	1,484	251
北 陸	2,368	38	26	53	119	299	1,129	704
関 東 ・ 東 山	1,034	201	116	138	129	181	221	48
東 海	782	50	33	66	112	178	240	103
近 畿	2,052	30	23	54	118	357	956	514
中 国	2,119	92	61	120	193	498	755	400
四 国	568	64	33	42	47	93	160	129
九 州	2,321	182	114	173	202	339	811	500
沖 縄 (都道府県)	7	7	-	-	-	-	-	-
北海道	256	171	9	5	7	12	40	12
青 森	186	51	19	11	25	35	43	2
岩 手	628	58	44	56	49	162	241	18
宮 城	859	28	16	23	72	165	468	87
秋 田	745	17	18	33	50	131	413	83
山 形	489	33	31	41	43	108	191	42
福 島	418	27	37	59	46	102	128	19
茨 城	144	22	21	26	17	30	23	5
栃 木	237	13	10	22	27	47	105	13
群 馬	116	31	20	23	21	18	2	1
埼 玉	79	25	13	12	11	12	6	-
千 葉	85	9	11	9	19	19	17	1
東 京	-	-	-	-	-	-	-	-
神 奈 川	5	4	-	-	-	-	-	1
新 潟	734	15	7	17	49	173	452	21
富 山	736	3	2	7	14	37	220	453
石 川	295	9	12	20	33	46	103	72
福 井	603	11	5	9	23	43	354	158
山 梨	6	3	2	-	-	-	1	-
長 野	362	94	39	46	34	55	67	27
岐 阜	338	18	7	25	47	73	118	50
静 岡	31	11	4	2	3	4	4	3
愛 知	108	11	10	13	13	23	8	30
三 重	305	10	12	26	49	78	110	20
滋 賀	733	4	3	6	27	92	508	93
京 都	361	7	7	24	42	85	101	95
大 阪	6	-	1	-	-	-	1	4
兵 庫	908	8	10	19	46	169	340	316
奈 良	36	3	2	5	3	11	6	6
和 歌 山	8	8	-	-	-	-	-	-
鳥 取	309	35	23	26	43	65	83	34
島 根	540	9	15	28	65	139	163	121
岡 山	265	15	6	24	29	76	63	52
広 島	664	30	16	31	44	134	285	124
山 口	341	3	1	11	12	84	161	69
徳 島	26	6	1	3	-	4	9	3
香 川	236	8	7	8	14	34	78	87
愛 媛	123	32	15	13	18	16	25	4
高 知	183	18	10	18	15	39	48	35
福 岡	570	14	11	32	39	86	294	94
佐 賀	551	22	10	11	21	52	181	254
長 崎	103	14	12	29	24	13	8	3
熊 本	404	33	36	31	35	50	108	111
大 分	481	24	28	40	56	112	189	32
宮 崎	104	36	10	13	15	12	16	2
鹿 児 島	108	39	7	17	12	14	15	4
沖 縄	7	7	-	-	-	-	-	-
関 東 農 政 局	1,065	212	120	140	132	185	225	51
東 海 農 政 局	751	39	29	64	109	174	236	100
中 国 四 国 農 政 局	2,687	156	94	162	240	591	915	529

15 集落内の畑面積割合別集落営農数

単位：集落営農

全国農業地域 ・ 都道府県	計	10%未満	10～20	20～30	30～40	40～50	50%以上
全 (全国農業地域)	14,832	9,402	2,523	1,102	698	406	701
北海道	256	75	17	10	6	10	138
都府県	14,576	9,327	2,506	1,092	692	396	563
東北	3,325	1,989	648	250	198	113	127
北陸	2,368	1,874	278	119	46	17	34
関東・東山	1,034	292	207	151	148	91	145
東海	782	424	175	80	49	22	32
近畿	2,052	1,573	299	106	38	21	15
中国	2,119	1,358	470	154	66	28	43
四国	568	367	86	40	24	23	28
九州	2,321	1,450	343	191	123	80	134
沖縄 (都道府県)	7	-	-	1	-	1	5
北海道	256	75	17	10	6	10	138
青森	186	94	45	13	10	9	15
岩手	628	321	140	42	48	32	45
宮城	859	580	158	65	22	13	21
秋田	745	540	124	39	27	7	8
山形	489	297	92	34	31	20	15
福島	418	157	89	57	60	32	23
茨城	144	33	30	27	25	12	17
栃木	237	121	48	29	21	8	10
群馬	116	4	16	23	28	16	29
埼玉	79	6	12	11	13	14	23
千葉	85	19	22	19	10	8	7
東京	-	-	-	-	-	-	-
神奈川	5	1	-	-	1	-	3
新潟	734	485	165	50	15	4	15
富山	736	683	31	14	6	-	2
石川	295	190	42	30	16	9	8
福井	603	516	40	25	9	4	9
山梨	6	2	-	-	1	1	2
長野	362	106	79	42	49	32	54
岐阜	338	222	58	26	18	5	9
静岡	31	8	7	6	2	3	5
愛知	108	39	24	13	13	5	14
三重	305	155	86	35	16	9	4
滋賀	733	624	76	22	5	2	4
京都	361	212	77	39	18	10	5
大阪	6	4	2	-	-	-	-
兵庫	908	710	134	42	11	8	3
奈良	36	15	10	3	4	1	3
和歌山	8	8	-	-	-	-	-
鳥取	309	150	72	38	15	14	20
島根	540	357	124	37	15	2	5
岡山	265	132	75	25	18	4	11
広島	664	447	140	49	14	8	6
山口	341	272	59	5	4	-	1
徳島	26	16	5	1	-	3	1
香川	236	191	22	9	5	4	5
愛媛	123	61	24	17	5	10	6
高知	183	99	35	13	14	6	16
福岡	570	420	90	37	13	5	5
佐賀	551	469	43	11	7	4	17
長崎	103	16	14	29	26	9	9
熊本	404	245	48	33	25	27	26
大分	481	254	109	54	27	16	21
宮崎	104	23	14	14	12	12	29
鹿児島	108	23	25	13	13	7	27
沖縄	7	-	-	1	-	1	5
関東農政局	1,065	300	214	157	150	94	150
東海農政局	751	416	168	74	47	19	27
中国四国農政局	2,687	1,725	556	194	90	51	71

16 経理の共同化の状況別集落営農数

単位：集落営農

全国農業地域 ・ 都道府県	集落営農 計	いずれかの収支に係る経理を共同で行っている（複数回答）						組織内の経 理を一括管 理している
		小計 (実数)	農業機械の 利用・管理に 係る収支	オペレーター などの賃金等 に係る収支	資材の購入に 係る収支	生産物の 出荷・販売に 係る収支	農業共済に 係る収支	
全 国 (全国農業地域)	14,832	14,139	13,069	12,660	11,778	11,513	10,850	9,405
北海道	256	252	243	220	121	74	52	47
東京都	14,576	13,887	12,826	12,440	11,657	11,439	10,798	9,358
東北	3,325	3,170	2,917	2,876	2,895	2,804	2,597	2,317
北陸	2,368	2,341	2,312	2,332	2,197	2,090	2,073	2,020
関東・東山	1,034	1,003	947	883	901	926	749	681
東海	782	695	644	636	631	596	558	494
近畿	2,052	1,963	1,681	1,558	1,432	1,528	1,472	1,091
中国	2,119	1,876	1,754	1,723	1,430	1,347	1,308	1,152
四国	568	555	518	491	372	360	313	266
九州	2,321	2,277	2,046	1,934	1,799	1,788	1,728	1,337
沖縄	7	7	7	7	-	-	-	-
(都道府県)								
北海道	256	252	243	220	121	74	52	47
青森	186	186	179	162	166	163	129	105
岩手	628	628	582	573	594	550	531	455
宮城	859	859	836	857	854	848	800	782
秋田	745	745	686	681	710	658	657	583
山形	489	474	394	401	379	374	339	277
福島	418	278	240	202	192	211	141	115
茨城	144	144	128	122	128	142	126	113
栃木	237	236	220	217	201	229	205	178
群馬	116	116	110	109	106	113	104	100
埼玉	79	79	74	70	79	78	71	65
千葉	85	85	85	70	73	83	68	60
東京	-	-	-	-	-	-	-	-
神奈川県	5	5	4	1	5	5	4	-
新潟	734	734	719	733	669	615	604	580
富山	736	711	709	711	685	657	645	637
石川	295	295	288	293	273	263	265	255
福井	603	601	596	595	570	555	559	548
山梨	6	5	4	2	4	4	1	1
長野	362	333	322	292	305	272	170	164
岐阜	338	336	325	316	299	278	275	249
静岡	31	31	27	23	30	30	24	19
愛知	108	67	62	61	59	60	44	41
三重	305	261	230	236	243	228	215	185
滋賀	733	693	595	583	557	599	601	468
京都	361	352	283	261	239	276	266	182
大阪	6	6	2	2	6	6	4	-
兵庫	908	868	760	680	598	614	577	418
奈良	36	36	33	28	30	32	24	23
和歌山	8	8	8	4	2	1	-	-
鳥取	309	306	291	299	226	193	201	176
島根	540	527	471	467	379	348	352	282
岡山	265	257	250	240	190	164	135	121
広島	664	447	405	378	352	372	351	309
山口	341	339	337	339	283	270	269	264
徳島	26	25	23	22	17	16	16	13
香川	236	233	207	195	174	175	165	128
愛媛	123	116	111	112	99	93	84	78
高知	183	181	177	162	82	76	48	47
福岡	570	568	548	562	508	480	477	445
佐賀	551	551	472	433	445	439	438	311
長崎	103	102	91	92	86	87	82	72
熊本	404	398	348	249	312	335	323	174
大分	481	468	428	430	326	329	308	258
宮崎	104	87	69	72	49	51	48	29
鹿児島	108	103	90	96	73	67	52	48
沖縄	7	7	7	7	-	-	-	-
関東農政局	1,065	1,034	974	906	931	956	773	700
東海農政局	751	664	617	613	601	566	534	475
中国四国農政局	2,687	2,431	2,272	2,214	1,802	1,707	1,621	1,418

17 活動内容別集落営農数（複数回答）

(1) 計

全国農業地域 ・ 都道府県	集落営農 計	農産物等の生産・販売活動				
		小計 (実数)	水稲・陸稲を 生産・販売	麦、大豆、てん 菜、原料用ばれい しよのうち、いづ れかを生産・販売	その他の作物 (畜産物を含 む。)を生産・ 販売	農産加工品の 生産・販売
全 国 (1)	14,832	11,551	9,213	6,581	5,684	624
(全国農業地域)						
北 海 道 (2)	256	74	17	33	51	5
都 府 県 (3)	14,576	11,477	9,196	6,548	5,633	619
東 北 (4)	3,325	2,805	2,064	1,358	1,699	107
北 陸 (5)	2,368	2,090	1,854	1,197	754	91
関 東 ・ 東 山 (6)	1,034	926	570	594	425	88
東 海 (7)	782	596	496	362	219	39
近 畿 (8)	2,052	1,531	1,201	860	620	66
中 国 (9)	2,119	1,380	1,220	628	1,012	145
四 国 (10)	568	359	283	201	194	29
九 州 (11)	2,321	1,790	1,508	1,348	710	54
沖 縄 (12)	7	-	-	-	-	-
(都道府県)						
北 海 道 (13)	256	74	17	33	51	5
青 森 (14)	186	163	111	88	89	7
岩 手 (15)	628	550	452	292	382	23
宮 城 (16)	859	848	561	454	476	26
秋 田 (17)	745	659	611	329	373	21
山 形 (18)	489	374	225	152	214	9
福 島 (19)	418	211	104	43	165	21
茨 城 (20)	144	142	79	94	60	17
栃 木 (21)	237	229	167	174	49	6
群 馬 (22)	116	113	90	96	44	4
埼 玉 (23)	79	78	17	69	7	3
千 葉 (24)	85	83	72	29	40	12
東 京 (25)	-	-	-	-	-	-
神 奈 川 (26)	5	5	2	3	3	4
新 潟 (27)	734	615	510	277	181	45
富 山 (28)	736	657	611	463	298	15
石 川 (29)	295	263	231	128	79	13
福 井 (30)	603	555	502	329	196	18
山 梨 (31)	6	4	2	1	2	2
長 野 (32)	362	272	141	128	220	40
岐 阜 (33)	338	278	258	172	146	14
静 岡 (34)	31	30	20	11	22	4
愛 知 (35)	108	60	53	16	10	5
三 重 (36)	305	228	165	163	41	16
滋 賀 (37)	733	598	475	439	179	22
京 都 (38)	361	278	214	70	137	11
大 阪 (39)	6	6	3	4	2	1
兵 庫 (40)	908	616	482	331	290	26
奈 良 (41)	36	32	27	16	11	5
和 歌 山 (42)	8	1	-	-	1	1
鳥 取 (43)	309	192	155	83	131	12
島 根 (44)	540	382	361	139	263	57
岡 山 (45)	265	164	143	84	103	11
広 島 (46)	664	372	309	144	303	38
山 口 (47)	341	270	252	178	212	27
徳 島 (48)	26	17	14	3	16	4
香 川 (49)	236	175	139	147	60	5
愛 媛 (50)	123	91	73	44	55	8
高 知 (51)	183	76	57	7	63	12
福 岡 (52)	570	480	397	435	165	6
佐 賀 (53)	551	439	417	429	31	2
長 崎 (54)	103	88	62	44	63	3
熊 本 (55)	404	335	315	217	137	10
大 分 (56)	481	330	232	193	216	20
宮 崎 (57)	104	51	37	8	43	7
鹿 児 島 (58)	108	67	48	22	55	6
沖 縄 (59)	7	-	-	-	-	-
関 東 農 政 局 (60)	1,065	956	590	605	447	92
東 海 農 政 局 (61)	751	566	476	351	197	35
中 国 四 国 農 政 局 (62)	2,687	1,739	1,503	829	1,206	174

単位：集落営農

農産物等の生産・販売以外の活動				集落内の営農を一括管理・運営している	
機械の共同所有・共同利用を行う	防除・収穫等の農作業受託を行う	農家の出役により、共同で農作業（農業機械を利用した農作業以外）を行う	作付地の団地化など、集落内の土地利用調整を行う		
12,015	6,538	7,669	8,429	4,182	(1)
232	129	102	34	26	(2)
11,783	6,409	7,567	8,395	4,156	(3)
2,443	1,033	1,727	2,086	817	(4)
2,068	787	1,647	1,555	891	(5)
834	391	535	570	280	(6)
553	465	406	498	268	(7)
1,620	1,316	1,023	1,197	547	(8)
1,820	1,096	1,062	977	692	(9)
504	340	203	126	63	(10)
1,934	975	964	1,386	598	(11)
7	6	-	-	-	(12)
232	129	102	34	26	(13)
160	83	123	105	18	(14)
506	258	341	251	256	(15)
598	229	413	754	180	(16)
659	213	447	433	220	(17)
342	132	264	249	91	(18)
178	118	139	294	52	(19)
113	31	46	134	54	(20)
193	104	160	112	72	(21)
109	68	27	56	4	(22)
62	21	58	61	16	(23)
75	50	31	52	23	(24)
-	-	-	-	-	(25)
3	1	3	1	-	(26)
653	297	428	341	179	(27)
640	206	579	631	380	(28)
254	87	179	176	109	(29)
521	197	461	407	223	(30)
4	-	4	2	1	(31)
275	116	206	152	110	(32)
276	248	187	198	153	(33)
26	6	27	12	6	(34)
43	40	28	67	38	(35)
208	171	164	221	71	(36)
561	365	369	555	272	(37)
270	259	168	143	94	(38)
2	2	6	2	-	(39)
756	663	450	487	175	(40)
29	20	24	10	6	(41)
2	7	6	-	-	(42)
269	194	171	142	90	(43)
462	307	335	272	216	(44)
233	182	131	55	20	(45)
540	224	206	288	239	(46)
316	189	219	220	127	(47)
24	17	9	4	-	(48)
202	87	111	62	43	(49)
113	82	60	46	11	(50)
165	154	23	14	9	(51)
537	177	162	360	125	(52)
467	143	277	416	289	(53)
89	39	68	50	-	(54)
326	145	159	208	83	(55)
375	317	204	264	86	(56)
60	70	35	45	7	(57)
80	84	59	43	8	(58)
7	6	-	-	-	(59)
860	397	562	582	286	(60)
527	459	379	486	262	(61)
2,324	1,436	1,265	1,103	755	(62)

17 活動内容別集落営農数（複数回答）（続き）

(2) 法人

全国農業地域 ・ 都道府県	集落営農 計	農産物等の生産・販売活動				
		小計 (実数)	水稲・陸稲を 生産・販売	麦、大豆、てん 菜、原料用ばれい しよのうち、いづ れかを生産・販売	その他の作物 (畜産物を含 む。)を生産・ 販売	農産加工品の 生産・販売
全 国 (1) (全国農業地域)	5,458	5,407	5,028	3,699	3,134	462
北 海 道 (2)	41	38	10	25	26	4
都 府 県 (3)	5,417	5,369	5,018	3,674	3,108	458
東 北 (4)	979	969	897	630	656	73
北 陸 (5)	1,259	1,256	1,224	832	521	82
関 東 ・ 東 (6)	367	363	314	270	176	40
東 海 (7)	295	291	278	215	142	28
近 畿 (8)	609	601	535	464	301	48
中 国 (9)	927	922	899	518	757	129
四 国 (10)	198	196	174	145	114	12
九 州 (11)	783	771	697	600	441	46
沖 縄 (12) (都道府県)	-	-	-	-	-	-
北 海 道 (13)	41	38	10	25	26	4
青 森 (14)	60	60	54	47	42	5
岩 手 (15)	200	200	196	148	140	14
宮 城 (16)	229	229	192	173	138	17
秋 田 (17)	284	282	273	157	211	18
山 形 (18)	139	134	123	79	79	9
福 島 (19)	67	64	59	26	46	10
茨 城 (20)	31	31	27	22	11	5
栃 木 (21)	40	39	38	32	13	4
群 馬 (22)	96	95	87	91	33	4
埼 玉 (23)	32	32	13	29	3	1
千 葉 (24)	59	59	58	21	30	10
東 京 (25)	-	-	-	-	-	-
神 奈 川 (26)	1	1	1	1	-	1
新 潟 (27)	381	380	372	186	114	40
富 山 (28)	462	462	452	396	226	13
石 川 (29)	154	152	148	70	56	12
福 井 (30)	262	262	252	180	125	17
山 梨 (31)	2	2	2	1	1	1
長 野 (32)	106	104	88	73	85	14
岐 阜 (33)	199	197	192	146	104	14
静 岡 (34)	7	7	6	4	6	-
愛 知 (35)	12	12	10	1	6	2
三 重 (36)	77	75	70	64	26	12
滋 賀 (37)	356	353	307	313	136	20
京 都 (38)	90	88	77	33	60	6
大 阪 (39)	-	-	-	-	-	-
兵 庫 (40)	150	147	140	112	97	18
奈 良 (41)	12	12	11	6	7	3
和 歌 山 (42)	1	1	-	-	1	1
鳥 取 (43)	84	84	83	40	64	9
島 根 (44)	246	243	241	118	199	50
岡 山 (45)	84	83	78	53	70	9
広 島 (46)	271	270	258	133	228	35
山 口 (47)	242	242	239	174	196	26
徳 島 (48)	10	10	9	2	9	1
香 川 (49)	107	107	97	103	45	2
愛 媛 (50)	53	52	45	36	35	7
高 知 (51)	28	27	23	4	25	2
福 岡 (52)	286	285	263	270	121	5
佐 賀 (53)	82	81	80	78	17	2
長 崎 (54)	57	56	39	39	37	3
熊 本 (55)	88	88	87	50	68	9
大 分 (56)	209	206	180	143	149	17
宮 崎 (57)	30	26	25	7	24	4
鹿 児 島 (58)	31	29	23	13	25	6
沖 縄 (59)	-	-	-	-	-	-
関 東 農 政 局 (60)	374	370	320	274	182	40
東 海 農 政 局 (61)	288	284	272	211	136	28
中 国 四 国 農 政 局 (62)	1,125	1,118	1,073	663	871	141

単位：集落営農

農産物等の生産・販売以外の活動					集落内の営農を一括管理・運営している	
機械の共同所有・共同利用を行う	防除・収穫等の農作業受託を行う	農家の出役により、共同で農作業（農業機械を利用した農作業以外）を行う	作付地の団地化など、集落内の土地利用調整を行う			
4,791	2,497	3,447	3,933	2,455	(1)	
38	17	25	13	12	(2)	
4,753	2,480	3,422	3,920	2,443	(3)	
870	413	591	691	318	(4)	
1,115	421	929	989	633	(5)	
323	212	162	220	121	(6)	
230	204	182	215	165	(7)	
539	389	390	484	317	(8)	
781	428	667	686	562	(9)	
186	107	111	82	50	(10)	
709	306	390	553	277	(11)	
-	-	-	-	-	(12)	
38	17	25	13	12	(13)	
57	29	41	43	10	(14)	
174	105	128	112	102	(15)	
182	98	121	200	42	(16)	
273	116	190	194	88	(17)	
133	41	83	105	46	(18)	
51	24	28	37	30	(19)	
29	5	11	29	15	(20)	
35	25	29	24	14	(21)	
94	63	18	50	4	(22)	
23	19	21	19	9	(23)	
51	41	18	34	17	(24)	
-	-	-	-	-	(25)	
1	1	1	-	-	(26)	
328	132	243	226	130	(27)	
431	129	390	443	298	(28)	
126	44	89	106	71	(29)	
230	116	207	214	134	(30)	
2	-	2	1	-	(31)	
88	58	62	63	62	(32)	
155	142	113	145	116	(33)	
7	-	7	5	5	(34)	
9	8	6	3	5	(35)	
59	54	56	62	39	(36)	
313	204	234	329	222	(37)	
73	61	55	41	32	(38)	
-	-	-	-	-	(39)	
140	117	94	107	61	(40)	
12	7	7	7	2	(41)	
1	-	-	-	-	(42)	
70	50	56	55	45	(43)	
204	113	213	206	173	(44)	
73	59	48	30	8	(45)	
212	103	156	192	212	(46)	
222	103	194	203	124	(47)	
10	5	4	3	-	(48)	
100	42	65	39	34	(49)	
51	37	36	33	10	(50)	
25	23	6	7	6	(51)	
272	68	91	210	97	(52)	
81	17	68	79	66	(53)	
51	18	35	39	-	(54)	
79	31	57	50	26	(55)	
170	120	108	144	76	(56)	
27	26	11	13	7	(57)	
29	26	20	18	5	(58)	
-	-	-	-	-	(59)	
330	212	169	225	126	(60)	
223	204	175	210	160	(61)	
967	535	778	768	612	(62)	

17 活動内容別集落営農数（複数回答）（続き）

(3) 非法人

全国農業地域 ・ 都道府県	集落営農 計	農産物等の生産・販売活動				
		小計 (実数)	水稲・陸稲を 生産・販売	麦、大豆、てん 菜、原料用ばれい しよのうち、いず れかを生産・販売	その他の作物 (畜産物を含 む。)を生産・ 販売	農産加工品の 生産・販売
全 国 (1)	9,374	6,144	4,185	2,882	2,550	162
(全国農業地域)						
北 海 道 (2)	215	36	7	8	25	1
都 府 県 (3)	9,159	6,108	4,178	2,874	2,525	161
東 北 (4)	2,346	1,836	1,167	728	1,043	34
北 陸 (5)	1,109	834	630	365	233	9
関 東 ・ 東 山 (6)	667	563	256	324	249	48
東 海 (7)	487	305	218	147	77	11
近 畿 (8)	1,443	930	666	396	319	18
中 国 (9)	1,192	458	321	110	255	16
四 国 (10)	370	163	109	56	80	17
九 州 (11)	1,538	1,019	811	748	269	8
沖 縄 (12)	7	-	-	-	-	-
(都道府県)						
北 海 道 (13)	215	36	7	8	25	1
青 森 (14)	126	103	57	41	47	2
岩 手 (15)	428	350	256	144	242	9
宮 城 (16)	630	619	369	281	338	9
秋 田 (17)	461	377	338	172	162	3
山 形 (18)	350	240	102	73	135	-
福 島 (19)	351	147	45	17	119	11
茨 城 (20)	113	111	52	72	49	12
栃 木 (21)	197	190	129	142	36	2
群 馬 (22)	20	18	3	5	11	-
埼 玉 (23)	47	46	4	40	4	2
千 葉 (24)	26	24	14	8	10	2
東 京 (25)	-	-	-	-	-	-
神 奈 川 (26)	4	4	1	2	3	3
新 潟 (27)	353	235	138	91	67	5
富 山 (28)	274	195	159	67	72	2
石 川 (29)	141	111	83	58	23	1
福 井 (30)	341	293	250	149	71	1
山 梨 (31)	4	2	-	-	1	1
長 野 (32)	256	168	53	55	135	26
岐 阜 (33)	139	81	66	26	42	-
静 岡 (34)	24	23	14	7	16	4
愛 知 (35)	96	48	43	15	4	3
三 重 (36)	228	153	95	99	15	4
滋 賀 (37)	377	245	168	126	43	2
京 都 (38)	271	190	137	37	77	5
大 阪 (39)	6	6	3	4	2	1
兵 庫 (40)	758	469	342	219	193	8
奈 良 (41)	24	20	16	10	4	2
和 歌 山 (42)	7	-	-	-	-	-
鳥 取 (43)	225	108	72	43	67	3
島 根 (44)	294	139	120	21	64	7
岡 山 (45)	181	81	65	31	33	2
広 島 (46)	393	102	51	11	75	3
山 口 (47)	99	28	13	4	16	1
徳 島 (48)	16	7	5	1	7	3
香 川 (49)	129	68	42	44	15	3
愛 媛 (50)	70	39	28	8	20	1
高 知 (51)	155	49	34	3	38	10
福 岡 (52)	284	195	134	165	44	1
佐 賀 (53)	469	358	337	351	14	-
長 崎 (54)	46	32	23	5	26	-
熊 本 (55)	316	247	228	167	69	1
大 分 (56)	272	124	52	50	67	3
宮 崎 (57)	74	25	12	1	19	3
鹿 児 島 (58)	77	38	25	9	30	-
沖 縄 (59)	7	-	-	-	-	-
関 東 農 政 局 (60)	691	586	270	331	265	52
東 海 農 政 局 (61)	463	282	204	140	61	7
中 国 四 国 農 政 局 (62)	1,562	621	430	166	335	33

単位：集落営農

農産物等の生産・販売以外の活動				集落内の営農を一括管理・運営している	
機械の共同所有・共同利用を行う	防除・収穫等の農作業受託を行う	農家の出役により、共同で農作業（農業機械を利用した農作業以外）を行う	作付地の団地化など、集落内の土地利用調整を行う		
7,224	4,041	4,222	4,496	1,727	(1)
194	112	77	21	14	(2)
7,030	3,929	4,145	4,475	1,713	(3)
1,573	620	1,136	1,395	499	(4)
953	366	718	566	258	(5)
511	179	373	350	159	(6)
323	261	224	283	103	(7)
1,081	927	633	713	230	(8)
1,039	668	395	291	130	(9)
318	233	92	44	13	(10)
1,225	669	574	833	321	(11)
7	6	-	-	-	(12)
194	112	77	21	14	(13)
103	54	82	62	8	(14)
332	153	213	139	154	(15)
416	131	292	554	138	(16)
386	97	257	239	132	(17)
209	91	181	144	45	(18)
127	94	111	257	22	(19)
84	26	35	105	39	(20)
158	79	131	88	58	(21)
15	5	9	6	-	(22)
39	2	37	42	7	(23)
24	9	13	18	6	(24)
-	-	-	-	-	(25)
2	-	2	1	-	(26)
325	165	185	115	49	(27)
209	77	189	188	82	(28)
128	43	90	70	38	(29)
291	81	254	193	89	(30)
2	-	2	1	1	(31)
187	58	144	89	48	(32)
121	106	74	53	37	(33)
19	6	20	7	1	(34)
34	32	22	64	33	(35)
149	117	108	159	32	(36)
248	161	135	226	50	(37)
197	198	113	102	62	(38)
2	2	6	2	-	(39)
616	546	356	380	114	(40)
17	13	17	3	4	(41)
1	7	6	-	-	(42)
199	144	115	87	45	(43)
258	194	122	66	43	(44)
160	123	83	25	12	(45)
328	121	50	96	27	(46)
94	86	25	17	3	(47)
14	12	5	1	-	(48)
102	45	46	23	9	(49)
62	45	24	13	1	(50)
140	131	17	7	3	(51)
265	109	71	150	28	(52)
386	126	209	337	223	(53)
38	21	33	11	-	(54)
247	114	102	158	57	(55)
205	197	96	120	10	(56)
33	44	24	32	-	(57)
51	58	39	25	3	(58)
7	6	-	-	-	(59)
530	185	393	357	160	(60)
304	255	204	276	102	(61)
1,357	901	487	335	143	(62)

18 現況集積面積、構成農家数等

(1) 計

全国農業地域 ・ 都道府県	現況集積面積			構成農家数	集落営農を 構成する 農業集落数
	計	経営耕地 面積	農作業 受託面積		
	ha	ha	ha	戸	農業集落
全 国 (全国農業地域)	470,002	382,341	87,661	490,465	29,670
北 海 道	59,070	40,660	18,410	3,422	572
都 府 県	410,932	341,681	69,251	487,043	29,098
東 北	127,775	112,935	14,840	110,319	6,557
北 陸	66,693	59,209	7,484	59,155	3,280
関 東 ・ 東 山	40,395	35,018	5,377	49,050	3,549
東 海	24,403	19,909	4,494	41,862	1,673
近 畿	29,570	21,811	7,759	74,144	2,529
中 国	37,878	29,601	8,277	58,830	4,229
四 国	8,358	6,368	1,990	13,705	1,574
九 州	75,282	56,771	18,511	79,606	5,695
沖 縄 (都道府県)	578	59	519	372	12
北 海 道	59,070	40,660	18,410	3,422	572
青 森	8,392	7,817	575	7,744	402
岩 手	26,446	22,302	4,144	24,521	1,412
宮 城	31,832	29,019	2,813	32,371	1,451
秋 田	27,993	24,823	3,170	15,734	1,053
山 形	21,335	18,376	2,959	15,985	1,600
福 島	11,777	10,598	1,179	13,964	639
茨 城	4,577	4,189	388	5,336	268
栃 木	8,755	7,869	886	3,835	565
群 馬	4,130	3,669	461	3,754	241
埼 玉	3,485	3,217	268	4,659	666
千 葉	3,078	2,287	791	3,657	178
東 京	-	-	-	-	-
神 奈 川	21	17	4	70	5
新 潟	21,716	17,528	4,188	15,162	906
富 山	22,036	20,949	1,087	21,720	1,025
石 川	6,967	5,930	1,037	6,251	386
福 井	15,974	14,802	1,172	16,022	963
山 梨	33	33	-	164	25
長 野	16,316	13,737	2,579	27,575	1,601
岐 阜	10,995	9,079	1,916	21,156	948
静 岡	580	554	26	1,736	110
愛 知	4,513	4,138	375	5,639	163
三 重	8,315	6,138	2,177	13,331	452
滋 賀	14,765	12,051	2,714	24,388	782
京 都	3,205	1,849	1,356	12,365	633
大 阪	108	96	12	416	9
兵 庫	10,710	7,363	3,347	35,373	1,037
奈 良	627	451	176	1,317	60
和 歌 山	155	1	154	285	8
鳥 取	5,549	3,732	1,817	8,986	454
島 根	7,892	6,034	1,858	13,219	968
岡 山	3,479	2,053	1,426	7,645	589
広 島	12,858	10,958	1,900	18,088	1,362
山 口	8,100	6,824	1,276	10,892	856
徳 島	283	159	124	807	75
香 川	3,386	2,878	508	5,517	840
愛 媛	3,455	2,727	728	3,788	404
高 知	1,234	604	630	3,593	255
福 岡	19,998	16,036	3,962	20,638	1,457
佐 賀	23,966	19,700	4,266	18,224	1,357
長 崎	3,888	1,620	2,268	3,253	217
熊 本	14,344	11,697	2,647	13,636	1,084
大 分	6,442	4,221	2,221	10,210	801
宮 崎	3,822	1,922	1,900	10,322	394
鹿 児 島	2,822	1,575	1,247	3,323	385
沖 縄	578	59	519	372	12
関 東 農 政 局	40,975	35,572	5,403	50,786	3,659
東 海 農 政 局	23,823	19,355	4,468	40,126	1,563
中 国 四 国 農 政 局	46,236	35,969	10,267	72,535	5,803

(2) 法人

全国農業地域 ・ 都道府県	現況集積面積			構成農家数	集落営農を 構成する 農業集落数
	計	経営耕地 面積	農作業 受託面積		
	ha	ha	ha	戸	農業集落
全 国 (全国農業地域)	218,692	187,521	31,171	218,919	12,406
北海道	13,378	9,530	3,848	264	72
都 府 県	205,314	177,991	27,323	218,655	12,334
東 北	55,798	48,295	7,503	42,149	2,313
北 陸	44,736	41,738	2,998	35,882	1,847
関 東 ・ 東 山	20,648	16,793	3,855	25,910	1,644
東 海	11,922	10,308	1,614	20,426	838
近 畿	14,933	12,587	2,346	28,224	836
中 国	22,641	20,152	2,489	31,969	2,254
四 国	3,259	2,645	614	4,314	535
九 州	31,377	25,473	5,904	29,781	2,067
沖 縄 (都 道 府 県)	-	-	-	-	-
北 海 道	13,378	9,530	3,848	264	72
青 森	4,065	4,022	43	3,458	144
岩 手	13,637	10,797	2,840	12,049	682
宮 城	12,068	10,099	1,969	12,097	469
秋 田	14,458	13,142	1,316	6,633	418
山 形	8,560	7,641	919	4,606	421
福 島	3,010	2,594	416	3,306	179
茨 城	1,442	1,361	81	1,187	52
栃 木	1,862	1,586	276	809	78
群 馬	3,822	3,407	415	3,400	192
埼 玉	1,798	1,535	263	1,847	337
千 葉	2,421	1,802	619	2,926	126
東 京	-	-	-	-	-
神 奈 川	15	11	4	3	1
新 潟	13,964	12,332	1,632	8,938	489
富 山	16,195	15,774	421	14,848	641
石 川	4,412	4,121	291	3,773	212
福 井	10,165	9,511	654	8,323	505
山 梨	10	10	-	41	2
長 野	9,278	7,081	2,197	15,697	856
岐 阜	9,119	8,008	1,111	15,367	682
静 岡	382	382	-	1,285	25
愛 知	151	127	24	521	30
三 重	2,270	1,791	479	3,253	101
滋 賀	9,592	8,171	1,421	14,319	390
京 都	1,354	971	383	3,591	216
大 阪	-	-	-	-	-
兵 庫	3,668	3,232	436	9,754	210
奈 良	318	212	106	529	19
和 歌 山	1	1	-	31	1
鳥 取	1,998	1,638	360	3,027	159
島 根	5,478	4,917	561	7,773	530
岡 山	1,410	1,040	370	3,143	186
広 島	6,844	6,097	747	9,480	701
山 口	6,911	6,460	451	8,546	678
徳 島	143	119	24	417	45
香 川	1,390	1,244	146	1,654	245
愛 媛	1,339	1,011	328	1,518	182
高 知	387	271	116	725	63
福 岡	10,516	9,933	583	11,135	718
佐 賀	6,373	5,754	619	3,517	234
長 崎	3,086	1,222	1,864	1,644	121
熊 本	4,695	4,123	572	4,442	362
大 分	3,952	3,064	888	5,134	396
宮 崎	1,481	713	768	2,634	109
鹿 児 島	1,274	664	610	1,275	127
沖 縄	-	-	-	-	-
関 東 農 政 局	21,030	17,175	3,855	27,195	1,669
東 海 農 政 局	11,540	9,926	1,614	19,141	813
中 国 四 国 農 政 局	25,900	22,797	3,103	36,283	2,789

18 現況集積面積、構成農家数等（続き）

(3) 非法人

全国農業地域 ・ 都道府県	現況集積面積			構成農家数	集落営農を 構成する 農業集落数
	計	経営耕地 面積	農作業 受託面積		
	ha	ha	ha	戸	農業集落
全 国 (全国農業地域)	251,310	194,820	56,490	271,546	17,264
北海道	45,692	31,130	14,562	3,158	500
北海道	205,618	163,690	41,928	268,388	16,764
東北	71,977	64,640	7,337	68,170	4,244
北陸	21,957	17,471	4,486	23,273	1,433
関東・東山	19,747	18,225	1,522	23,140	1,905
東海	12,481	9,601	2,880	21,436	835
近畿	14,637	9,224	5,413	45,920	1,693
中国	15,237	9,449	5,788	26,861	1,975
四国	5,099	3,723	1,376	9,391	1,039
九州	43,905	31,298	12,607	49,825	3,628
沖縄 (都道府県)	578	59	519	372	12
北海道	45,692	31,130	14,562	3,158	500
青森	4,327	3,795	532	4,286	258
岩手	12,809	11,505	1,304	12,472	730
宮城	19,764	18,920	844	20,274	982
秋田	13,535	11,681	1,854	9,101	635
山形	12,775	10,735	2,040	11,379	1,179
福島	8,767	8,004	763	10,658	460
茨城	3,135	2,828	307	4,149	216
栃木	6,893	6,283	610	3,026	487
群馬	308	262	46	354	49
埼玉	1,687	1,682	5	2,812	329
千葉	657	485	172	731	52
東京都	-	-	-	-	-
神奈川県	6	6	-	67	4
新潟	7,752	5,196	2,556	6,224	417
富山	5,841	5,175	666	6,872	384
石川	2,555	1,809	746	2,478	174
福井	5,809	5,291	518	7,699	458
山梨	23	23	-	123	23
長野	7,038	6,656	382	11,878	745
岐阜	1,876	1,071	805	5,789	266
静岡県	198	172	26	451	85
愛知	4,362	4,011	351	5,118	133
三重	6,045	4,347	1,698	10,078	351
滋賀	5,173	3,880	1,293	10,069	392
京都	1,851	878	973	8,774	417
大阪	108	96	12	416	9
兵庫県	7,042	4,131	2,911	25,619	827
奈良	309	239	70	788	41
和歌山	154	-	154	254	7
鳥取	3,551	2,094	1,457	5,959	295
島根	2,414	1,117	1,297	5,446	438
岡山	2,069	1,013	1,056	4,502	403
広島	6,014	4,861	1,153	8,608	661
山口	1,189	364	825	2,346	178
徳島	140	40	100	390	30
香川	1,996	1,634	362	3,863	595
愛媛	2,116	1,716	400	2,270	222
高知	847	333	514	2,868	192
福岡	9,482	6,103	3,379	9,503	739
佐賀	17,593	13,946	3,647	14,707	1,123
長崎	802	398	404	1,609	96
熊本	9,649	7,574	2,075	9,194	722
大分	2,490	1,157	1,333	5,076	405
宮崎	2,341	1,209	1,132	7,688	285
鹿児島	1,548	911	637	2,048	258
沖縄	578	59	519	372	12
関東農政局	19,945	18,397	1,548	23,591	1,990
東海農政局	12,283	9,429	2,854	20,985	750
中国四国農政局	20,336	13,172	7,164	36,252	3,014

【調査の概要】

1 調査の目的

集落営農実態調査（以下「本調査」という。）は、力強く持続可能な農業構造の実現に向けた担い手として位置付けられた集落営農組織の育成・確保等に係る施策の企画・立案、推進等に必要な資料の整備を行うことを目的とする。

2 調査の対象

全国の市区町村（直近の農林業センサスにおいて、耕地の存在が認められなかった市区町村を除く。）を対象とした（調査対象者数：1,737、回収率 100.0%）。

3 調査事項

- (1) 集落営農の組織形態
- (2) 法人化計画
- (3) 構成員数
- (4) 経営規模・農地利用の現状
- (5) 集落営農の活動内容
- (6) 収支の共同経理の状況
- (7) その他集落営農の実態を把握するために必要な事項

4 調査期日

令和2年2月1日現在

5 調査方法

実査機関から調査対象者に対して調査資材を郵送により配布し、政府統計共同利用システムのオンライン調査システム、電子メール、郵送又はファクシミリにより回収する自計調査の方法により行った。

6 集計方法

各市区町村の調査結果を単純積み上げとした。

7 目標精度

本調査は全数調査のため、目標精度は設定していない。

8 全国農業地域等の表章区分

(1) 全国農業地域区分

全国農業地域名	所属都道府県名
北海道	北海道
東北	青森、岩手、宮城、秋田、山形、福島
北陸	新潟、富山、石川、福井
関東・東山	茨城、栃木、群馬、埼玉、千葉、東京、神奈川、山梨、長野
東海	岐阜、静岡、愛知、三重
近畿	滋賀、京都、大阪、兵庫、奈良、和歌山
中国	鳥取、島根、岡山、広島、山口
四国	徳島、香川、愛媛、高知
九州	福岡、佐賀、長崎、熊本、大分、宮崎、鹿児島
沖縄	沖縄

(2) 地方農政局管轄区域

地方農政局名	所属都道府県名
関東農政局	茨城、栃木、群馬、埼玉、千葉、東京、神奈川、山梨、長野、静岡
東海農政局	岐阜、愛知、三重
中国四国農政局	鳥取、島根、岡山、広島、山口、徳島、香川、愛媛、高知

注：上記以外の地方農政局（東北、北陸、近畿及び九州）の範囲については、(1)の全国農業地域区分における各地域の結果と同じであることから表章はしていない。

9 用語の解説

集落営農

1 「集落」を単位として^{注1)} 農業生産過程における一部又は全部についての共同化・統一化に関する合意^{注2)}の下に実施される営農(農業用機械の所有のみを共同で行う取組^{注3)}及び栽培協定または用排水の管理の合意のみの取組^{注4)}を除く。)をいう。

注1) 「集落を単位として」

集落営農を構成する農家の範囲が、ひとつの農業集落を基本的な単位としていること。例外として、他集落に属する少数の農家が構成農家として参加している場合や、複数の集落をひとつの単位として構成する場合を含む。

なお、集落を構成する全ての農家が何らかの形で集落営農に参加していることが原則であるが、集落内のおおむね過半の農家が参加している場合はこれを含む。

また、大規模な集落の場合で、集落内に「組(くみ)」等、実質的に集落としての機能を持った、より小さな単位がある場合は、これを単位とする。

注2) 「農業生産過程における一部又は全部についての共同化・統一化に関する合意」

集落営農に参加する農家が、集落営農の組織形態、農地の利用計画、農業用機械の利用計画、役員、オペレーター等の選定、栽培方法等、集落としてまとまりを持った営農に関するいずれかの事項について行う合意をいう。

注3) 「農業用機械の所有のみを共同で行う取組」

農業用機械を集落で共同所有するが、その利用については、

各農家が自作地の耕作等のために個人ごとに借りて行うものをいう。

注4) 「栽培協定及び用排水の管理の合意のみの取組」

集落内の品種の統一等の栽培協定及び集落としての用排水の合理的な利用のための管理のみを行うものをいう。

2 具体的には、次のいずれかに該当する取組を行っているものとする。

- (1) 集落で農業用機械を共同所有し、集落ぐるみのまとまった営農計画等に基づいて、集落営農に参加する農家が共同で利用している。
- (2) 集落で農業用機械を共同所有し、集落営農に参加する農家から基幹作業の委託を受けたオペレーター組織等が利用している。
- (3) 集落の農地全体をひとつの農場と見なし、集落内の営農を一括して管理・運営を行っている。
- (4) 認定農業者、農地所有適格法人等、地域の意欲ある担い手に農地の集積、農作業の委託等を進めながら、集落ぐるみでのまとまった営農計画等により集落単位での土地利用及び営農を行っている。
- (5) 集落営農に参加する各農家の出役により、共同で（農業用機械を利用した農作業以外の）農作業を行っている。
- (6) 作付地の団地化など、集落内の土地利用調整を行っている。

組織形態

農事組合法人

農業協同組合法（昭和22年法律第132号）に基づき、農業生産についての協業を図ることにより、共同の利益を増進することを目的として設立された法人をいう。

株式会社

会社法（平成17年法律第86号）に基づき、株式会社の組織形態をとっているものをいう。なお、会社法の施行に伴う関係法律の整備等に関する法律（平成17年法律第87号）に定める特例有限会社の組織形態をとっているものを含む。

合名会社

会社法に基づき、合名会社の組織形態をとっているものをいう。

合資会社

会社法に基づき、合資会社の組織形態をとっているものをいう。

合同会社

会社法に基づき、合同会社の組織形態をとっているものをいう。

その他

農業協同組合法に基づく農事組合法人及び会社法に基づく会社以外の法人（NPO法人等）をいう。

非法人

法人格を有しない任意組織をいう。

農地所有適格法人（農業生産法人）

農地法（昭和27年法律第229号）第2条第3項に規定する法人をいい、農地又は採草放牧地を所有することができる法人をいう。

設立年次	集落営農の設立年次とする。ただし、統合・分割・法人化による組織体制の変更があった場合は、その時点を設定年次とする。
経営所得安定対策への加入状況	調査実施年度に実施された経営所得安定対策への加入状況をみたものである。
人・農地プランの中心経営体として位置付けられている	市町村により決定された人・農地プランに、集落・地域における今後の中心となる経営体として位置付けられた場合が該当する。
集落営農を構成する農業集落数	地縁的に、他集落に属する少数の農家が構成農家として参加している場合は、農業集落数には含まない。 なお、集落内に「組（くみ）」など、実質的に集落としての機能を持った、より小さな単位があり、「組」の中で集落営農活動が行われている場合は、1集落とする。
認定農業者	農業経営基盤強化促進法（昭和55年法律第65号）第12条第1項の規定に基づき、農業経営改善計画を作成し市町村の認定を受けた農業者をいう。
主たる従事者	当該集落営農の構成員のうち、その組織が行う耕作又は養畜を中核的に担う者であり、かつ、農業経営基盤強化促進法第6条の規定に基づき市町村が基本構想において定める農業所得水準を目指している者又はこれに達している者をいう。
現況集積面積	経営耕地面積及び農作業受託面積を合計した面積をいう。
経営耕地面積	集落営農が現在経営する耕地をいい、自己所有地に借地を加えたものをいう。 なお、集落営農が関わっている面積全体を把握する必要があるため、農地の利用調整など集落営農が経営する耕地に該当しない面積についてもこれに含む。
農作業受託面積	集落営農が農作業受託した実面積をいい、部分作業受託を行った場合を含む。
収支の共同経営の状況	次の経理について、組織における共同化の状況を見るものである。 1 農業機械の利用・管理に係る収支 耕作目的で利用している農業機械の利用料、燃料代、保管料等についての収支を組織として共同で行っている場合に該当する。 2 オペレーター等の賃金等に係る収支 オペレーターの出役賃金や雇用者の雇用労賃等、耕作目的の作業労賃についての収支を組織として共同で行っている場合に該当する。

集落営農の活動
内容

- 3 資材の購入に係る収支
農業生産資材（原料及び補助原料で、種苗、肥料、飼料、薬剤、加工原料等）の購入についての収支を組織として共同で行っている場合に該当する。
- 4 生産物の出荷・販売に係る収支
生産物の出荷・販売に係る運搬費、売上等についての収支を組織として共同で行っている場合に該当する。
- 5 農業共済及び農業経営収入保険に係る収支
農業保険法（昭和22年法律第185号）に基づく共済掛金及び共済金並びに保険料及び保険金についての収支を組織として共同で行っている場合に該当する。

次の活動について、組織の活動状況をみるものである。

- 1 農産物等の生産・販売活動
集落営農による農産物又は農産加工品の生産及び販売活動をいう。
- 2 農産物等の生産・販売以外の活動
集落営農による防除・収穫等の農作業受託、作付地の団地化など集落内の土地利用調整、農家の出役による共同の農作業（農業用機械を利用した農作業以外）又は機械の共同所有・共同利用をいう。
- 3 集落内の営農を一括管理・運営している集落営農
集落の農地全体をひとつの農場とみなし、集落内の営農を一括して管理・運営（農業生産過程における全部についての共同化・統一化に関する合意の下に営農を実施）している集落営農をいう。
なお、農業生産過程のうち、防除等の一部作業を構成農家が個別に行う場合であっても、そのことに関する合意がされているものや、収支の一括管理までを行っていないものを含む。

10 利用上の注意

- (1) 表中に用いた記号は、次のとおりである。
「-」：事実のないもの
「nc」：計算不能
- (2) 東日本大震災により、宮城県及び福島県において、営農活動を休止している又は営農活動の状況が把握できなかった集落営農については、当該県の結果には含めず「営農活動休止・不明」として表章している。
- (3) この統計表に掲載された数値を他に転載する場合は、「集落営農実態調査（令和2年2月1日現在）」（農林水産省）による旨を記載してください。

11 その他

この資料の数値は、概数値である。確定した詳細な数値は、ホームページに掲載（令和2年10月予定）するとともに、その後刊行する『令和2年集落営農実態調査報告書』に掲載する。

なお、公表した数値の正誤情報は、ホームページでお知らせする。

【ホームページ掲載案内】

- 各種農林水産統計調査結果は、農林水産省ホームページ中の統計情報で御覧いただけます。
【 <https://www.maff.go.jp/j/tokei/> 】
- この結果は、分野別分類「農家数、担い手、農地など」の「集落営農実態調査」で御覧いただけます。
【 <https://www.maff.go.jp/j/tokei/kouhyou/einou/index.html#y> 】

【関係リンク】

集落営農施策関連ページ：農林水産省＞組織・政策＞経営局＞集落営農について
【 https://www.maff.go.jp/j/kobetu_ninaite/n_seido/seido_syuuraku.html 】

お問合せ先

- ◎本統計調査結果について
農林水産省 大臣官房統計部 経営・構造統計課
センサス統計室 農林漁業担い手統計班
電 話：（代表）03-3502-8111 内線 3666
（直通）03-6744-2247
F A X： 03-5511-7282
- ◎農林水産統計全般について
農林水産省 大臣官房統計部
統計企画管理官 広報普及班
電 話：（代表）03-3502-8111 内線 3589
（直通）03-6744-2037
F A X： 03-3501-9644



政府統計

政府統計の総合窓口
(e-Stat)
<https://www.e-stat.go.jp/>