

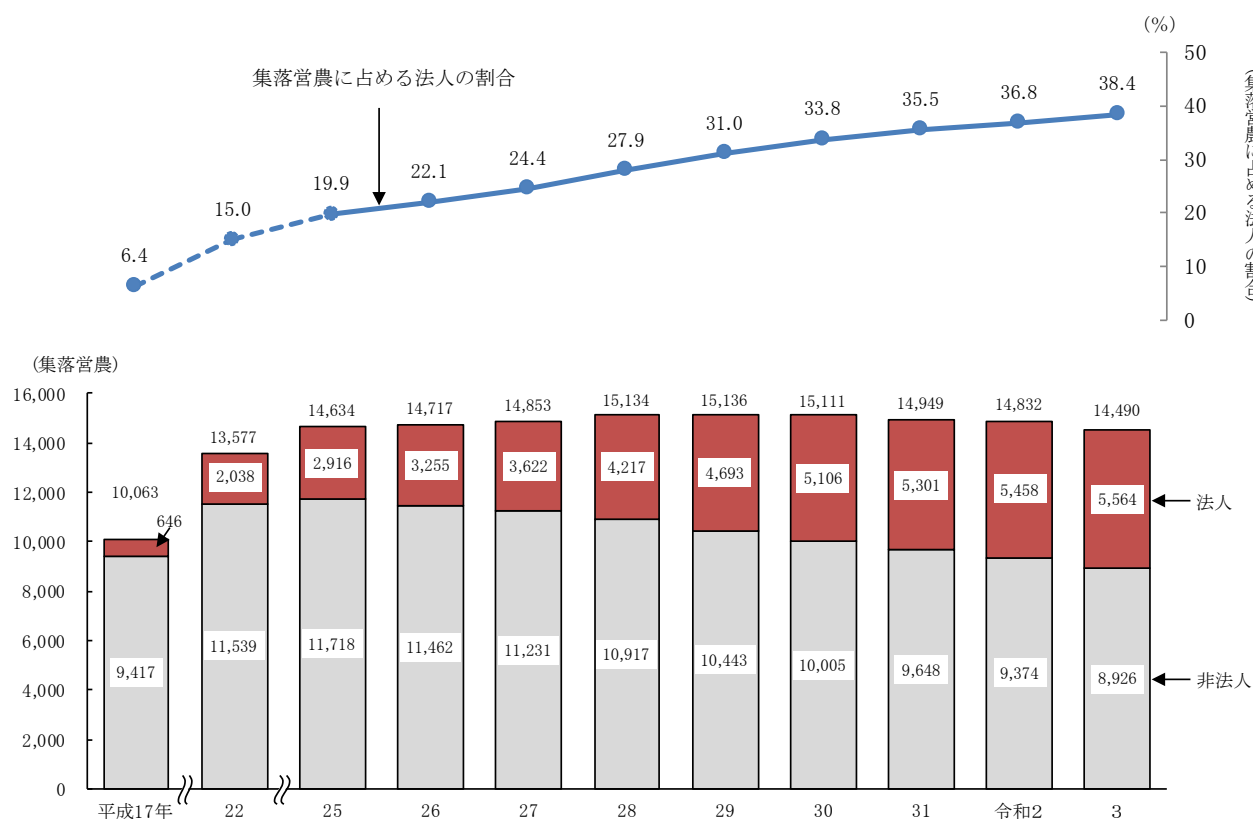
令和3年集落営農実態調査結果 (令和3年2月1日現在)

—集落営農に占める法人の割合は38.4%で、
前年に比べ1.6ポイント上昇—

【調査結果の概要】

集落営農数は1万4,490となり、前年に比べ342(2.3%)減少した。
このうち、法人の集落営農数は5,564となり、前年に比べ106(1.9%)増加した。
この結果、集落営農に占める法人の割合は38.4%となり、前年に比べ1.6ポイント
上昇した。

図1 集落営農数及び集落営農に占める法人の割合の推移(全国)



「集落営農」とは、集落を単位として農業生産過程における一部又は全部についての共同化・統一化に関する合意の下に実施される営農を行う組織をいう。

◎調査結果の利活用

集落営農組織の育成・確保等に係る施策の企画・立案、推進等の検討資料

◎累年データ

1 集落営農数の推移（全国農業地域別）

単位：集落営農

区分	全国	北海道	東北	北陸	関東・東山	東海	近畿	中国	四国	九州	沖縄
平成24年	14,742	272	3,389	2,298	986	889	2,036	1,904	375	2,587	6
25	14,634	266	3,295	2,326	980	767	2,057	1,938	391	2,608	6
26	14,717	268	3,307	2,346	977	781	2,051	1,981	429	2,571	6
27	14,853	275	3,306	2,373	988	791	2,068	2,014	464	2,568	6
28	15,134	271	3,434	2,389	1,037	793	2,083	2,096	515	2,510	6
29	15,136	266	3,418	2,375	1,040	785	2,104	2,124	540	2,478	6
30	15,111	269	3,344	2,383	1,055	788	2,147	2,144	559	2,415	7
31	14,949	255	3,311	2,356	1,056	784	2,127	2,134	582	2,337	7
令和2	14,832	256	3,325	2,368	1,034	782	2,052	2,119	568	2,321	7
3	14,490	222	3,251	2,314	1,022	759	1,994	2,109	569	2,243	7

2 法人の集落営農数の推移（全国農業地域別）

単位：集落営農

区分	全国	北海道	東北	北陸	関東・東山	東海	近畿	中国	四国	九州	沖縄
平成24年	2,593	36	373	723	186	123	203	544	81	324	-
25	2,916	35	435	785	218	137	243	615	89	359	-
26	3,255	34	506	850	250	154	294	682	100	385	-
27	3,622	37	573	935	266	174	345	743	115	434	-
28	4,217	38	709	1,036	300	218	414	807	142	553	-
29	4,693	39	800	1,113	330	259	474	850	156	672	-
30	5,106	40	869	1,193	351	281	570	892	171	739	-
31	5,301	38	928	1,223	359	289	591	912	190	771	-
令和2	5,458	41	979	1,259	367	295	609	927	198	783	-
3	5,564	43	1,015	1,277	374	297	619	929	209	801	-

3 集落営農に占める法人の割合の推移（全国農業地域別）

単位：%

区分	全国	北海道	東北	北陸	関東・東山	東海	近畿	中国	四国	九州	沖縄
平成24年	17.6	13.2	11.0	31.5	18.9	13.8	10.0	28.6	21.6	12.5	-
25	19.9	13.2	13.2	33.7	22.2	17.9	11.8	31.7	22.8	13.8	-
26	22.1	12.7	15.3	36.2	25.6	19.7	14.3	34.4	23.3	15.0	-
27	24.4	13.5	17.3	39.4	26.9	22.0	16.7	36.9	24.8	16.9	-
28	27.9	14.0	20.6	43.4	28.9	27.5	19.9	38.5	27.6	22.0	-
29	31.0	14.7	23.4	46.9	31.7	33.0	22.5	40.0	28.9	27.1	-
30	33.8	14.9	26.0	50.1	33.3	35.7	26.5	41.6	30.6	30.6	-
31	35.5	14.9	28.0	51.9	34.0	36.9	27.8	42.7	32.6	33.0	-
令和2	36.8	16.0	29.4	53.2	35.5	37.7	29.7	43.7	34.9	33.7	-
3	38.4	19.4	31.2	55.2	36.6	39.1	31.0	44.0	36.7	35.7	-

注：平成24年調査から、東日本大震災の影響により宮城県及び福島県において、営農活動を休止している又は営農活動の状況が把握できなかった集落営農については、調査結果に含まない。

【調査結果】

1 集落営農数

- (1) 令和3年2月1日現在の集落営農数は1万4,490となり、前年に比べ342(2.3%)減少した。

これを組織形態(法人、非法人)別にみると、法人の集落営農数は5,564となり、前年に比べ106(1.9%)増加し、非法人は8,926となり、前年に比べ448(4.8%)減少した。

- (2) 集落営農数を全国農業地域別にみると、東北が3,251と最も多く、次いで北陸が2,314、九州が2,243の順となっている。

法人では、北陸が1,277と最も多く、次いで東北が1,015、中国が929の順となっている。集落営農に占める法人の割合をみると、北陸が55.2%と最も高く、次いで中国が44.0%、東海が39.1%の順となっている。

非法人では、東北が2,236と最も多く、次いで九州が1,442、近畿が1,375の順となっている(詳細は、統計表8、9ページ参照)。

表 組織形態別集落営農数(全国農業地域別)

区 分		単位	全 国	北 海 道	東 北	北 陸	関 東・東 山	東 海	近 畿	中 国	四 国	九 州	沖 縄
令和2年	計	集落営農	14,832	256	3,325	2,368	1,034	782	2,052	2,119	568	2,321	7
	法人	"	5,458	41	979	1,259	367	295	609	927	198	783	-
	非法人	"	9,374	215	2,346	1,109	667	487	1,443	1,192	370	1,538	7
	法人割合	%	36.8	16.0	29.4	53.2	35.5	37.7	29.7	43.7	34.9	33.7	-
3	計	集落営農	14,490	222	3,251	2,314	1,022	759	1,994	2,109	569	2,243	7
	法人	"	5,564	43	1,015	1,277	374	297	619	929	209	801	-
	非法人	"	8,926	179	2,236	1,037	648	462	1,375	1,180	360	1,442	7
	法人割合	%	38.4	19.4	31.2	55.2	36.6	39.1	31.0	44.0	36.7	35.7	-
対前年差	計	集落営農	△ 342	△ 34	△ 74	△ 54	△ 12	△ 23	△ 58	△ 10	1	△ 78	0
	法人	"	106	2	36	18	7	2	10	2	11	18	-
	非法人	"	△ 448	△ 36	△ 110	△ 72	△ 19	△ 25	△ 68	△ 12	△ 10	△ 96	0
	法人割合	ポイント	1.6	3.4	1.8	2.0	1.1	1.4	1.3	0.3	1.8	2.0	-
対前年増減率	計	%	△ 2.3	△ 13.3	△ 2.2	△ 2.3	△ 1.2	△ 2.9	△ 2.8	△ 0.5	0.2	△ 3.4	0.0
	法人	"	1.9	4.9	3.7	1.4	1.9	0.7	1.6	0.2	5.6	2.3	nc
	非法人	"	△ 4.8	△ 16.7	△ 4.7	△ 6.5	△ 2.8	△ 5.1	△ 4.7	△ 1.0	△ 2.7	△ 6.2	0.0

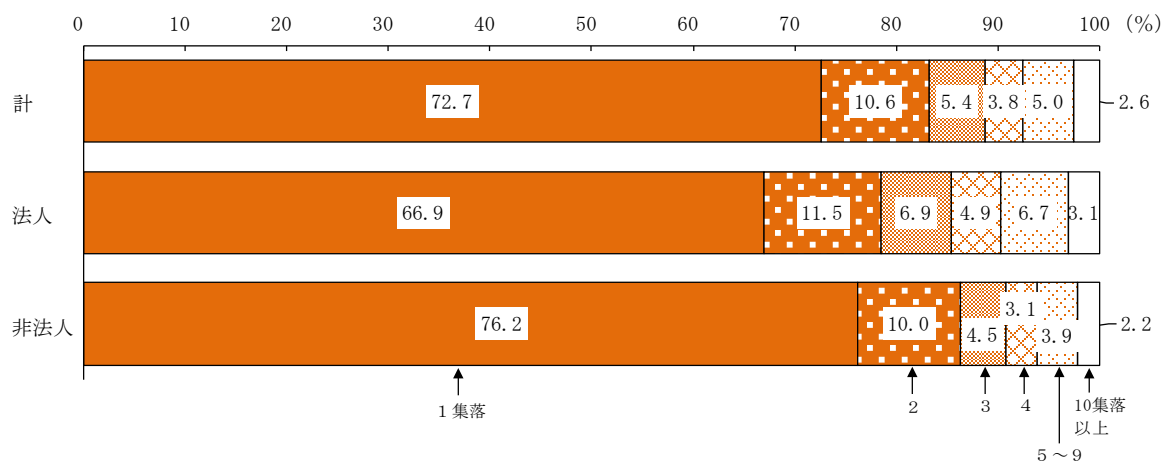
注：表中の「△」は減少したものを示す。

2 集落営農を構成する農業集落数の状況

集落営農を構成する農業集落数別に集落営農数割合をみると、一つの農業集落で構成されている集落営農が72.7%と最も高く、次いで2集落が10.6%、3集落が5.4%の順となっている。

これを法人、非法人別にみると、2集落以上の各階層の集落営農数割合は、法人の集落営農が非法人の集落営農に比べ高くなっている（詳細は、統計表14～16ページ参照）。

図2 集落営農を構成する農業集落数別にみた集落営農数割合（全国）



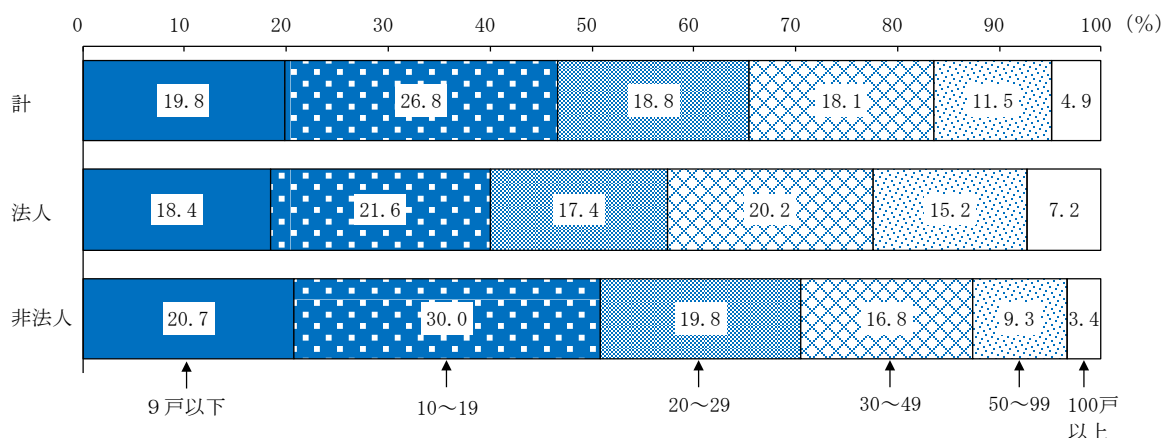
注：構成比については、表示単位未満を四捨五入しているため、合計値と内訳の計が一致しない場合がある（以下同じ）。

3 集落営農を構成する農家数の状況

集落営農を構成する農家数別に集落営農数割合をみると、10～19戸で構成されている集落営農が26.8%と最も高く、次いで9戸以下が19.8%、20～29戸が18.8%の順となっている。

これを法人、非法人別にみると、構成農家数30戸以上の各階層の集落営農数割合は、法人の集落営農が非法人の集落営農に比べ高くなっている（詳細は、統計表17～19ページ参照）。

図3 構成農家数別にみた集落営農数割合（全国）

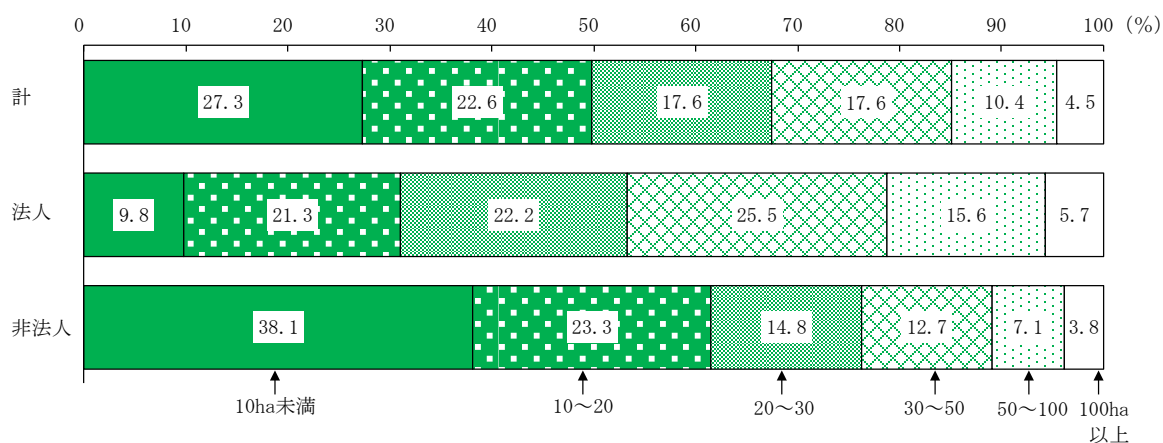


4 集落営農による農地の集積状況

農地の現況集積面積（経営耕地面積＋農作業受託面積）の規模別に集落営農数割合をみると、10ha未満の集落営農が27.3%と最も高く、次いで10～20haが22.6%、20～30ha及び30～50haが17.6%の順となっている。

これを法人、非法人別にみると、20ha以上の各階層の集落営農数割合は、法人の集落営農が非法人の集落営農に比べ高くなっている（詳細は、統計表24、27、30ページ参照）。

図4 農地の現況集積面積規模別にみた集落営農数割合（全国）

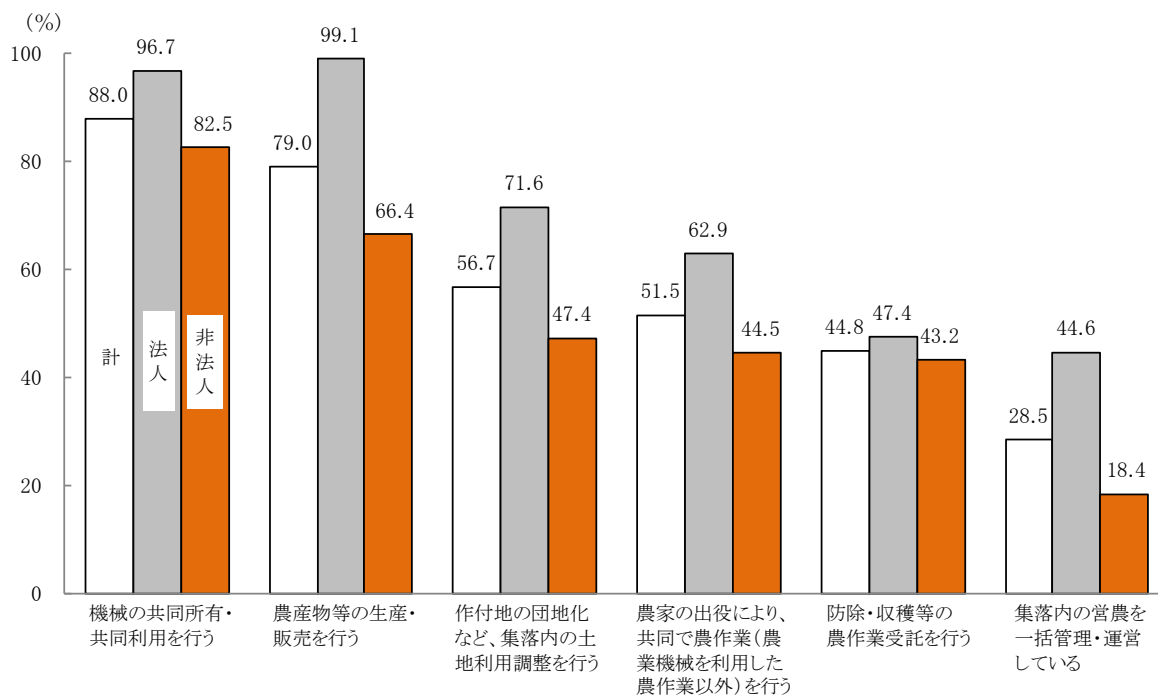


5 集落営農における活動内容（複数回答）

集落営農における具体的な活動内容を集落営農数割合で見ると、「機械の共同所有・共同利用を行う」が88.0%と最も高く、次いで「農産物等の生産・販売を行う」が79.0%、「作付地の団地化など、集落内の土地利用調整を行う」が56.7%の順となっている。

なお、法人では「農産物等の生産・販売を行う」が99.1%と最も高くなっている（詳細は、統計表34～39ページ参照）。

図5 活動内容別集落営農数割合（複数回答）（全国）



【統計表】

統計表一覧

ページ

1	集落営農数	8
2	組織形態別集落営農数	9
3	設立年次別集落営農数	10
4	法人化年次別集落営農数	11
5	経営所得安定対策への加入状況別集落営農数	12
6	人・農地プランにおける位置付け状況別集落営農数	12
7	人・農地プランの実質化の状況別集落営農数	13
8	集落営農を構成する農業集落数別集落営農数	
(1)	計	14
(2)	法人	15
(3)	非法人	16
9	構成農家数別集落営農数	
(1)	計	17
(2)	法人	18
(3)	非法人	19
10	構成農家数割合（集落内の総農家数に占める構成農家数の割合）別集落営農数	20
11	主たる従事者数別集落営農数	21
12	農業経営のための常雇いの有無別集落営農数	21
13	現況集積面積規模別集落営農数	
(1)	計	
ア	経営耕地面積規模別	22
イ	農作業受託面積規模別	23
ウ	経営耕地面積＋農作業受託面積規模別	24
(2)	法人	
ア	経営耕地面積規模別	25
イ	農作業受託面積規模別	26
ウ	経営耕地面積＋農作業受託面積規模別	27
(3)	非法人	
ア	経営耕地面積規模別	28
イ	農作業受託面積規模別	29
ウ	経営耕地面積＋農作業受託面積規模別	30
14	集積面積割合（集落内の総耕地面積に占める割合）別集落営農数	31
15	田面積割合（集落内の総耕地面積に占める割合）別集落営農数	32
16	畑面積割合（集落内の総耕地面積に占める割合）別集落営農数	33
17	活動内容別集落営農数（複数回答）	
(1)	計	34
(2)	法人	36
(3)	非法人	38
18	経理の共同化の状況別集落営農数	40
19	農業用機械の利用状況別集落営農数	41
20	現況集積面積、構成農家数等	
(1)	計	42
(2)	法人	43
(3)	非法人	44
21	1組織当たり現況集積面積、構成農家数等	
(1)	計	45
(2)	法人	46
(3)	非法人	47

1 集落営農数

単位：集落営農

全国農業地域 ・ 都道府県	令和2年	解散・廃止		新規	令和3年
			統合による解散		
全 (全国農業地域)	14,832	499	55	157	14,490
北海道	256	36	-	2	222
都府県	14,576	463	55	155	14,268
東北	3,325	122	6	48	3,251
北陸	2,368	77	5	23	2,314
関東・東海	1,034	17	3	5	1,022
近畿	782	32	1	9	759
中国	2,052	73	4	15	1,994
四国	2,119	37	-	27	2,109
九州	568	8	-	9	569
沖縄 (都道府県)	2,321	97	36	19	2,243
北海道	7	-	-	-	7
青森	256	36	-	2	222
岩手	186	6	3	-	180
宮城	628	27	2	9	610
秋田	859	33	1	4	830
山形	745	21	-	20	744
福島	489	14	-	4	479
茨城	418	21	-	11	408
栃木	144	4	-	-	140
群馬	237	3	-	-	234
埼玉	116	-	-	-	116
千葉	79	-	-	-	79
東京都	85	1	-	1	85
神奈川県	-	-	-	-	-
新潟	5	-	-	-	5
富山	734	25	2	10	719
石川	736	31	2	5	710
福井	295	6	-	4	293
山梨	603	15	1	4	592
長野	6	1	-	-	5
岐阜	362	8	3	4	358
静岡県	338	21	-	1	318
愛知県	31	2	-	-	29
三重	108	5	-	2	105
滋賀	305	4	1	6	307
京都	733	31	1	2	704
大阪	361	21	-	2	342
兵庫県	7	-	-	-	7
和歌山	907	20	3	8	895
鳥取	36	1	-	3	38
島根	8	-	-	-	8
岡山	309	3	-	6	312
広島	540	8	-	7	539
山口	265	4	-	13	274
徳島	664	9	-	-	655
香川	341	13	-	1	329
愛媛	26	-	-	-	26
高知	236	4	-	5	237
福岡	123	1	-	1	123
佐賀	183	3	-	3	183
長崎	570	8	2	-	562
熊本	551	47	34	4	508
大分	103	2	-	1	102
宮崎	404	9	-	5	400
鹿児島	481	25	-	8	464
沖縄	104	1	-	1	104
農政局	108	5	-	-	103
東海農政局	7	-	-	-	7
中国四国農政局	1,065	19	3	5	1,051
営農活動休止・不明	751	30	1	9	730
宮城	2,687	45	-	36	2,678
福島	50	2	-	-	48
	2	1	-	-	1
	48	1	-	-	47

注：1 「新規」には、組織自体は既に存在していたものの、前年調査以降それらの活動が進展したことにより、本調査における集落営農の定義を満たしたため本年から計上している組織を含む。

2 東日本大震災により、宮城県及び福島県において、営農活動を休止している又は営農活動の状況が把握できなかった集落営農については、当該県の結果には含めず「営農活動休止・不明」としている。

2 組織形態別集落営農数

単位：集落営農

全国農業地域 ・ 都道府県	計	法人					非法人
		小計	農事組合法人	会社		その他	
				株式会社	合名・合資・ 合同会社		
全 国 (全国農業地域)	14,490	5,564	4,885	600	48	31	8,926
北海道	222	43	19	22	2	-	179
都 府 県	14,268	5,521	4,866	578	46	31	8,747
東 北	3,251	1,015	847	153	10	5	2,236
北 陸	2,314	1,277	1,123	139	12	3	1,037
関 東 ・ 東 山	1,022	374	317	47	2	8	648
東 海	759	297	251	34	3	9	462
近 畿	1,994	619	510	100	7	2	1,375
中 国	2,109	929	862	55	10	2	1,180
四 国	569	209	196	11	1	1	360
九 州	2,243	801	760	39	1	1	1,442
沖 縄 (都道府県)	7	-	-	-	-	-	7
北海道	222	43	19	22	2	-	179
青 森	180	62	60	2	-	-	118
岩 手	610	204	178	23	1	2	406
宮 城	830	229	168	60	1	-	601
秋 田	744	307	274	31	2	-	437
山 形	479	142	127	13	-	2	337
福 島	408	71	40	24	6	1	337
茨 城	140	32	22	10	-	-	108
栃 木	234	41	38	3	-	-	193
群 馬	116	96	95	-	-	1	20
埼 玉	79	32	27	5	-	-	47
千 葉	85	60	56	4	-	-	25
東 京	-	-	-	-	-	-	-
神 奈 川	5	1	-	1	-	-	4
新 潟	719	381	302	78	1	-	338
富 山	710	471	465	6	-	-	239
石 川	293	158	136	21	1	-	135
福 井	592	267	220	34	10	3	325
福 山	5	2	2	-	-	-	3
長 野	358	110	77	24	2	7	248
岐 阜	318	198	167	25	-	6	120
静 岡	29	6	4	2	-	-	23
愛 知	105	14	11	-	1	2	91
三 重	307	79	69	7	2	1	228
滋 賀	704	361	355	4	2	-	343
京 都	342	90	45	42	3	-	252
大 阪	7	-	-	-	-	-	7
兵 庫	895	154	99	52	1	2	741
奈 良	38	13	10	2	1	-	25
和 歌 山	8	1	1	-	-	-	7
鳥 取	312	84	79	3	1	1	228
島 根	539	252	241	8	3	-	287
岡 山	274	86	83	3	-	-	188
広 島	655	269	234	30	4	1	386
山 口	329	238	225	11	2	-	91
徳 島	26	10	9	1	-	-	16
香 川	237	112	111	-	1	-	125
愛 媛	123	54	48	6	-	-	69
高 知	183	33	28	4	-	1	150
福 岡	562	286	281	5	-	-	276
佐 賀	508	86	84	1	-	1	422
長 崎	102	58	58	-	-	-	44
熊 本	400	100	91	8	1	-	300
大 分	464	207	193	14	-	-	257
宮 崎	104	32	26	6	-	-	72
鹿 児 島	103	32	27	5	-	-	71
沖 縄	7	-	-	-	-	-	7
関 東 農 政 局	1,051	380	321	49	2	8	671
東 海 農 政 局	730	291	247	32	3	9	439
中 国 四 国 農 政 局	2,678	1,138	1,058	66	11	3	1,540

3 設立年次別集落営農数

単位：集落営農

全国農業地域 ・ 都道府県	計	昭和58年 以前	59～63	平成元年 ～5	6～10	11～15	16～20	21～25	26～30	令和元年 以降
全 国 (全国農業地域)	14,490	1,291	425	390	702	1,145	4,713	2,205	3,185	434
北海道	222	84	29	10	17	19	20	10	31	2
都 府 県	14,268	1,207	396	380	685	1,126	4,693	2,195	3,154	432
東 北	3,251	224	45	19	108	247	1,392	375	734	107
北 陸	2,314	116	47	85	155	224	776	312	514	85
関 東 ・ 東 山	1,022	54	17	13	26	62	405	203	226	16
東 海	759	104	45	21	29	66	157	125	184	28
近 畿	1,994	280	95	87	117	127	377	409	450	52
中 国	2,109	373	103	88	127	210	367	403	383	55
四 国	569	20	10	12	22	82	112	91	190	30
九 州	2,243	35	33	55	100	106	1,107	277	471	59
沖 縄 (都道府県)	7	1	1	-	1	2	-	-	2	-
北海道	222	84	29	10	17	19	20	10	31	2
青 森	180	27	3	2	3	11	61	24	42	7
岩 手	610	57	12	4	12	42	246	71	144	22
宮 城	830	18	13	7	43	92	410	72	154	21
秋 田	744	53	8	1	8	24	383	109	126	32
山 形	479	60	7	4	17	42	134	37	173	5
福 島	408	9	2	1	25	36	158	62	95	20
茨 城	140	2	7	4	4	12	74	19	15	3
栃 木	234	4	2	2	5	7	127	25	59	3
群 馬	116	5	-	-	2	4	12	52	41	-
埼 玉	79	-	1	-	-	2	52	7	17	-
千 葉	85	-	2	6	9	8	20	23	12	5
東 京	-	-	-	-	-	-	-	-	-	-
神 奈 川	5	-	-	-	-	2	-	3	-	-
新 潟	719	47	20	27	50	79	305	78	92	21
富 山	710	35	14	31	48	59	159	108	222	34
石 川	293	5	1	7	20	27	102	50	70	11
福 井	592	29	12	20	37	59	210	76	130	19
山 梨	5	-	-	-	1	1	-	2	1	-
長 野	358	43	5	1	5	26	120	72	81	5
岐 阜	318	28	20	8	10	18	59	56	106	13
静 岡	29	4	1	-	1	10	7	1	5	-
愛 知	105	22	21	2	3	14	5	19	14	5
三 重	307	50	3	11	15	24	86	49	59	10
滋 賀	704	117	3	14	41	21	147	159	187	15
京 都	342	58	15	10	16	23	61	90	64	5
大 阪	7	-	1	1	-	-	-	-	4	1
兵 庫	895	99	75	61	58	82	157	151	185	27
奈 良	38	-	1	1	1	1	11	9	10	4
和 歌 山	8	6	-	-	1	-	1	-	-	-
鳥 取	312	58	18	9	13	23	52	46	81	12
島 根	539	12	11	37	63	79	101	90	118	28
岡 山	274	23	12	10	22	30	50	52	66	9
広 島	655	264	48	24	13	48	101	103	51	3
山 口	329	16	14	8	16	30	63	112	67	3
徳 島	26	5	-	-	3	1	3	8	6	-
香 川	237	13	3	2	10	9	56	35	95	14
愛 媛	123	2	6	9	8	19	26	12	38	3
高 知	183	-	1	1	1	53	27	36	51	13
福 岡	562	4	6	21	42	33	211	72	165	8
佐 賀	508	25	8	9	19	21	336	4	80	6
長 崎	102	-	-	1	2	1	28	10	56	4
熊 本	400	-	8	17	15	13	221	30	77	19
大 分	464	3	9	4	10	26	233	106	60	13
宮 崎	104	-	-	1	3	3	59	20	13	5
鹿 児 島	103	3	2	2	9	9	19	35	20	4
沖 縄	7	1	1	-	1	2	-	-	2	-
関 東 農 政 局	1,051	58	18	13	27	72	412	204	231	16
東 海 農 政 局	730	100	44	21	28	56	150	124	179	28
中 国 四 国 農 政 局	2,678	393	113	100	149	292	479	494	573	85

注：1 「昭和58年以前」には、古い組織である等の理由から、設立年次が不詳の集落営農を含む。

2 「平成元年」には、昭和64年を含む。

3 「令和元年」には、平成31年を含む。

4 法人化年次別集落営農数

単位：集落営農

全国農業地域 ・ 都道府県	計	昭和58年 以前	59～63	平成元年 ～5	6～10	11～15	16～20	21～25	26～30	令和元年 以降
全 国 (全国農業地域)	5,564	46	26	41	117	254	1,294	1,263	2,215	308
北海道	43	4	1	-	3	6	9	5	13	2
都 府 県	5,521	42	25	41	114	248	1,285	1,258	2,202	306
東 北	1,015	22	5	1	22	26	184	209	473	73
北 陸	1,277	5	10	19	45	68	432	208	417	73
関 東 ・ 東 山	374	1	2	5	10	12	75	123	132	14
東 海	297	6	-	6	8	14	48	61	139	15
近 畿	619	-	5	5	6	18	85	175	291	34
中 国	929	3	2	4	18	88	226	292	259	37
四 国	209	2	1	-	1	5	47	35	100	18
九 州	801	3	-	1	4	17	188	155	391	42
沖 縄 (都道府県)	-	-	-	-	-	-	-	-	-	-
北海道	43	4	1	-	3	6	9	5	13	2
青 森	62	3	-	-	-	-	9	12	34	4
岩 手	204	2	1	-	3	7	38	36	106	11
宮 城	229	2	1	1	11	6	46	34	111	17
秋 田	307	1	1	-	4	7	71	98	96	29
山 形	142	12	1	-	1	3	11	18	94	2
福 島	71	2	1	-	3	3	9	11	32	10
茨 城	32	-	1	2	2	2	6	6	10	3
栃 木	41	-	-	1	-	-	5	12	21	2
群 馬	96	-	-	-	2	1	7	52	34	-
埼 玉	32	-	-	-	-	-	14	3	15	-
千 葉	60	-	1	2	5	5	17	14	11	5
東 京	-	-	-	-	-	-	-	-	-	-
神 奈 川	1	-	-	-	-	-	-	1	-	-
新 潟	381	2	6	4	16	15	200	53	64	21
富 山	471	-	2	7	16	26	107	82	204	27
石 川	158	-	1	3	4	7	41	31	62	9
福 井	267	3	1	5	9	20	84	42	87	16
山 梨	2	-	-	-	-	-	-	1	1	-
長 野	110	1	-	-	1	4	26	34	40	4
岐 阜	198	4	-	3	5	8	37	36	94	11
静 岡	6	1	-	-	1	2	1	-	1	-
愛 知	14	-	-	-	-	-	-	3	9	2
三 重	79	1	-	3	2	4	10	22	35	2
滋 賀	361	-	1	2	2	8	46	107	181	14
京 都	90	-	3	1	2	4	20	28	30	2
大 阪	-	-	-	-	-	-	-	-	-	-
兵 庫	154	-	-	2	2	6	16	38	73	17
奈 良	13	-	1	-	-	-	2	2	7	1
和 歌 山	1	-	-	-	-	-	1	-	-	-
鳥 取	84	2	-	-	3	5	19	16	35	4
島 根	252	-	1	1	7	32	53	61	75	22
岡 山	86	-	-	-	3	-	12	22	44	5
広 島	269	-	1	2	2	42	94	85	40	3
山 口	238	1	-	1	3	9	48	108	65	3
徳 島	10	1	-	-	-	-	2	2	5	-
香 川	112	1	-	-	1	2	27	21	50	10
愛 媛	54	-	1	-	-	3	18	9	22	1
高 知	33	-	-	-	-	-	-	3	23	7
福 岡	286	-	-	-	3	8	58	59	152	6
佐 賀	86	-	-	-	-	-	6	-	75	5
長 崎	58	-	-	-	-	-	5	2	49	2
熊 本	100	-	-	-	-	-	5	14	62	19
大 分	207	-	-	1	1	8	95	61	36	5
宮 崎	32	-	-	-	-	1	12	8	7	4
鹿 児 島	32	3	-	-	-	-	7	11	10	1
沖 縄	-	-	-	-	-	-	-	-	-	-
関 東 農 政 局	380	2	2	5	11	14	76	123	133	14
東 海 農 政 局	291	5	-	6	7	12	47	61	138	15
中 国 四 国 農 政 局	1,138	5	3	4	19	93	273	327	359	55

注：1 「昭和58年以前」には、古い組織である等の理由から、設立年次が不詳の集落営農を含む。

2 「平成元年」には、昭和64年を含む。

3 「令和元年」には、平成31年を含む。

5 経営所得安定対策への加入状況別
集落営農数

6 人・農地プランにおける位置付け状況別集落営農数

単位：集落営農

単位：集落営農

全国農業地域 ・ 都道府県	単位：集落営農			単位：集落営農		
	計	加入して いる	加入して いない	計	中心経営体として 位置付けられている	中心経営体として 位置付けられていない
全 国 (全国農業地域)	14,490	10,070	4,420	14,490	9,346	5,144
北海道	222	56	166	222	86	136
都 府 県	14,268	10,014	4,254	14,268	9,260	5,008
東 北	3,251	2,596	655	3,251	1,973	1,278
北 陸	2,314	1,851	463	2,314	1,795	519
関 東 ・ 東 山	1,022	852	170	1,022	730	292
東 海	759	490	269	759	460	299
近 畿	1,994	1,145	849	1,994	1,038	956
中 国	2,109	1,166	943	2,109	1,220	889
四 国	569	264	305	569	370	199
九 州	2,243	1,650	593	2,243	1,674	569
沖 縄	7	-	7	7	-	7
(都道府県)						
北海道	222	56	166	222	86	136
青 森	180	151	29	180	121	59
岩 手	610	528	82	610	393	217
宮 城	830	731	99	830	515	315
秋 田	744	650	94	744	576	168
山 形	479	352	127	479	255	224
福 島	408	184	224	408	113	295
茨 城	140	131	9	140	106	34
栃 木	234	219	15	234	169	65
群 馬	116	107	9	116	102	14
埼 玉	79	75	4	79	63	16
千 葉	85	67	18	85	55	30
東 京	-	-	-	-	-	-
神 奈 川	5	4	1	5	3	2
新 潟	719	532	187	719	457	262
富 山	710	598	112	710	625	85
石 川	293	225	68	293	243	50
福 井	592	496	96	592	470	122
山 梨	5	2	3	5	3	2
長 野	358	247	111	358	229	129
岐 阜	318	251	67	318	258	60
静 岡	29	21	8	29	7	22
愛 知	105	25	80	105	86	19
三 重	307	193	114	307	109	198
滋 賀	704	499	205	704	431	273
京 都	342	167	175	342	130	212
大 阪	7	5	2	7	5	2
兵 庫	895	452	443	895	446	449
奈 良	38	22	16	38	26	12
和 歌 山	8	-	8	8	-	8
鳥 取	312	175	137	312	151	161
島 根	539	296	243	539	355	184
岡 山	274	125	149	274	143	131
広 島	655	319	336	655	289	366
山 口	329	251	78	329	282	47
徳 島	26	11	15	26	11	15
香 川	237	131	106	237	143	94
愛 媛	123	75	48	123	90	33
高 知	183	47	136	183	126	57
福 岡	562	470	92	562	458	104
佐 賀	508	408	100	508	406	102
長 崎	102	82	20	102	90	12
熊 本	400	307	93	400	317	83
大 分	464	286	178	464	294	170
宮 崎	104	42	62	104	50	54
鹿 児 島	103	55	48	103	59	44
沖 縄	7	-	7	7	-	7
関 東 農 政 局	1,051	873	178	1,051	737	314
東 海 農 政 局	730	469	261	730	453	277
中 国 四 国 農 政 局	2,678	1,430	1,248	2,678	1,590	1,088

7 人・農地プランの実質化の状況別集落営農数

単位：集落営農

全国農業地域 ・ 都道府県	計	実質化している	実質化していない
全 国 (全国農業地域)	14,490	5,568	8,922
北海道	222	70	152
都 府 県	14,268	5,498	8,770
東 北	3,251	1,406	1,845
北 陸	2,314	1,431	883
関 東 ・ 東 山	1,022	269	753
東 海	759	305	454
近 畿	1,994	568	1,426
中 国	2,109	591	1,518
四 国	569	127	442
九 州	2,243	801	1,442
沖 縄 (都道府県)	7	-	7
北海道	222	70	152
青 森	180	74	106
岩 手	610	318	292
宮 城	830	406	424
秋 田	744	371	373
山 形	479	169	310
福 島	408	68	340
茨 城	140	41	99
栃 木	234	55	179
群 馬	116	13	103
埼 玉	79	12	67
千 葉	85	19	66
東 京	-	-	-
神 奈 川	5	-	5
新 潟	719	286	433
富 山	710	563	147
石 川	293	197	96
福 井	592	385	207
山 梨	5	1	4
長 野	358	128	230
岐 阜	318	163	155
静 岡	29	3	26
愛 知	105	68	37
三 重	307	71	236
滋 賀	704	264	440
京 都	342	56	286
大 阪	7	-	7
兵 庫	895	236	659
奈 良	38	12	26
和 歌 山	8	-	8
鳥 取	312	40	272
島 根	539	196	343
岡 山	274	15	259
広 島	655	143	512
山 口	329	197	132
徳 島	26	1	25
香 川	237	19	218
愛 媛	123	34	89
高 知	183	73	110
福 岡	562	307	255
佐 賀	508	145	363
長 崎	102	48	54
熊 本	400	92	308
大 分	464	164	300
宮 崎	104	24	80
鹿 児 島	103	21	82
沖 縄	7	-	7
関 東 農 政 局	1,051	272	779
東 海 農 政 局	730	302	428
中 国 四 国 農 政 局	2,678	718	1,960

8 集落営農を構成する農業集落数別集落営農数
(1) 計

単位：集落営農

全国農業地域 ・ 都道府県	計	1集落	2	3	4	5～9	10集落以上
全 国 (全国農業地域)	14,490	10,527	1,536	785	549	722	371
北海道	222	123	47	17	9	21	5
都 府 県	14,268	10,404	1,489	768	540	701	366
東 北	3,251	2,376	372	162	115	140	86
北 陸	2,314	1,959	160	83	43	54	15
関 東 ・ 東 山 海	1,022	590	111	78	65	107	71
東 海	759	551	57	40	21	62	28
近 畿	1,994	1,840	67	31	19	30	7
中 国	2,109	1,359	311	171	120	114	34
四 国	569	386	68	25	35	26	29
九 州	2,243	1,339	341	178	121	168	96
沖 縄 (都道府県)	7	4	2	-	1	-	-
北海道	222	123	47	17	9	21	5
青 森	180	132	22	6	6	5	9
岩 手	610	372	111	44	30	41	12
宮 城	830	602	92	56	42	28	10
秋 田	744	621	64	23	16	13	7
山 形	479	304	47	26	13	46	43
福 島	408	345	36	7	8	7	5
茨 城	140	95	22	6	8	7	2
栃 木	234	164	17	25	16	8	4
群 馬	116	72	23	11	3	3	4
埼 玉	79	17	10	7	8	18	19
千 葉	85	59	9	5	3	7	2
東 京	-	-	-	-	-	-	-
神 奈 川	5	5	-	-	-	-	-
新 潟	719	642	39	16	11	8	3
富 山	710	607	47	24	13	12	7
石 川	293	249	25	11	1	5	2
福 井	592	461	49	32	18	29	3
山 梨	5	4	-	-	-	-	1
長 野	358	174	30	24	27	64	39
岐 阜	318	189	36	23	11	37	22
静 岡	29	15	1	1	1	8	3
愛 知	105	86	10	2	1	5	1
三 重	307	261	10	14	8	12	2
滋 賀	704	674	22	5	1	2	-
京 都	342	287	15	9	6	20	5
大 阪	7	6	-	-	1	-	-
兵 庫	895	837	27	13	10	6	2
奈 良	38	28	3	4	1	2	-
和 歌 山	8	8	-	-	-	-	-
鳥 取	312	265	16	12	7	10	2
島 根	539	368	68	51	19	25	8
岡 山	274	172	53	16	19	8	6
広 島	655	369	128	65	47	41	5
山 口	329	185	46	27	28	30	13
徳 島	26	14	3	2	3	3	1
香 川	237	147	34	12	15	10	19
愛 媛	123	77	12	5	8	13	8
高 知	183	148	19	6	9	-	1
福 岡	562	334	93	41	19	46	29
佐 賀	508	319	67	32	23	46	21
長 崎	102	69	16	7	4	4	2
熊 本	400	220	67	34	29	26	24
大 分	464	325	59	34	24	20	2
宮 崎	104	39	22	17	6	9	11
鹿 児 島	103	33	17	13	16	17	7
沖 縄	7	4	2	-	1	-	-
関 東 農 政 局	1,051	605	112	79	66	115	74
東 海 農 政 局	730	536	56	39	20	54	25
中 国 四 国 農 政 局	2,678	1,745	379	196	155	140	63

(2) 法人

単位：集落営農

全国農業地域 ・ 都道府県	計	1集落	2	3	4	5～9	10集落以上
全 国 (全国農業地域)	5,564	3,725	642	383	271	371	172
北海道	43	25	11	2	2	3	-
都 府 県	5,521	3,700	631	381	269	368	172
東 北	1,015	665	134	58	53	74	31
北 陸	1,277	1,050	100	47	32	41	7
関 東 ・ 東 山 海	374	184	51	27	21	56	35
東 海	297	182	27	21	11	38	18
近 畿	619	547	30	18	9	11	4
中 国	929	484	147	118	82	74	24
四 国	209	129	29	14	12	16	9
九 州	801	459	113	78	49	58	44
沖 縄 (都道府県)	-	-	-	-	-	-	-
北海道	43	25	11	2	2	3	-
青 森	62	42	7	1	5	4	3
岩 手	204	104	37	18	11	26	8
宮 城	229	135	37	21	19	12	5
秋 田	307	248	29	10	8	11	1
山 形	142	84	16	7	7	16	12
福 島	71	52	8	1	3	5	2
茨 城	32	24	4	-	1	3	-
栃 木	41	19	8	8	6	-	-
群 馬	96	60	21	9	2	3	1
埼 玉	32	7	8	2	1	6	8
千 葉	60	42	6	3	3	5	1
東 京	-	-	-	-	-	-	-
神 奈 川	1	1	-	-	-	-	-
新 潟	381	338	21	6	9	4	3
富 山	471	394	38	17	12	9	1
石 川	158	128	18	6	-	5	1
福 井	267	190	23	18	11	23	2
山 梨	2	2	-	-	-	-	-
長 野	110	29	4	5	8	39	25
岐 阜	198	102	23	15	9	32	17
静 岡	6	2	-	1	-	3	-
愛 知	14	9	2	1	-	1	1
三 重	79	69	2	4	2	2	-
滋 賀	361	340	14	5	1	1	-
京 都	90	68	6	3	4	6	3
大 阪	-	-	-	-	-	-	-
兵 庫	154	129	9	7	4	4	1
奈 良	13	9	1	3	-	-	-
和 歌 山	1	1	-	-	-	-	-
鳥 取	84	62	6	6	3	6	1
島 根	252	145	37	34	15	14	7
岡 山	86	45	13	10	12	5	1
広 島	269	116	54	44	26	24	5
山 口	238	116	37	24	26	25	10
徳 島	10	3	1	1	2	2	1
香 川	112	70	18	9	4	7	4
愛 媛	54	36	6	2	-	7	3
高 知	33	20	4	2	6	-	1
福 岡	286	161	45	32	14	22	12
佐 賀	86	54	9	2	4	8	9
長 崎	58	37	10	7	3	-	1
熊 本	100	47	12	8	11	8	14
大 分	207	139	23	19	13	11	2
宮 崎	32	10	9	7	-	3	3
鹿 児 島	32	11	5	3	4	6	3
沖 縄	-	-	-	-	-	-	-
関 東 農 政 局	380	186	51	28	21	59	35
東 海 農 政 局	291	180	27	20	11	35	18
中 国 四 国 農 政 局	1,138	613	176	132	94	90	33

8 集落営農を構成する農業集落数別集落営農数（続き）

(3) 非法人

単位：集落営農

全国農業地域 ・ 都道府県	計	1集落	2	3	4	5～9	10集落以上
全 国 (全国農業地域)	8,926	6,802	894	402	278	351	199
北 海 道	179	98	36	15	7	18	5
都 府 県	8,747	6,704	858	387	271	333	194
東 北	2,236	1,711	238	104	62	66	55
北 陸	1,037	909	60	36	11	13	8
関 東 ・ 東 山 海	648	406	60	51	44	51	36
東 海	462	369	30	19	10	24	10
近 畿	1,375	1,293	37	13	10	19	3
中 国	1,180	875	164	53	38	40	10
四 国	360	257	39	11	23	10	20
九 州	1,442	880	228	100	72	110	52
沖 縄 (都道府県)	7	4	2	-	1	-	-
北 海 道	179	98	36	15	7	18	5
青 森	118	90	15	5	1	1	6
岩 手	406	268	74	26	19	15	4
宮 城	601	467	55	35	23	16	5
秋 田	437	373	35	13	8	2	6
山 形	337	220	31	19	6	30	31
福 島	337	293	28	6	5	2	3
茨 城	108	71	18	6	7	4	2
栃 木	193	145	9	17	10	8	4
群 馬	20	12	2	2	1	-	3
埼 玉	47	10	2	5	7	12	11
千 葉	25	17	3	2	-	2	1
東 京	-	-	-	-	-	-	-
神 奈 川	4	4	-	-	-	-	-
新 潟	338	304	18	10	2	4	-
富 山	239	213	9	7	1	3	6
石 川	135	121	7	5	1	-	1
福 井	325	271	26	14	7	6	1
山 梨	3	2	-	-	-	-	1
長 野	248	145	26	19	19	25	14
岐 阜	120	87	13	8	2	5	5
静 岡	23	13	1	-	1	5	3
愛 知	91	77	8	1	1	4	-
三 重	228	192	8	10	6	10	2
滋 賀	343	334	8	-	-	1	-
京 都	252	219	9	6	2	14	2
大 阪	7	6	-	-	1	-	-
兵 庫	741	708	18	6	6	2	1
奈 良	25	19	2	1	1	2	-
和 歌 山	7	7	-	-	-	-	-
鳥 取	228	203	10	6	4	4	1
島 根	287	223	31	17	4	11	1
岡 山	188	127	40	6	7	3	5
広 島	386	253	74	21	21	17	-
山 口	91	69	9	3	2	5	3
徳 島	16	11	2	1	1	1	-
香 川	125	77	16	3	11	3	15
愛 媛	69	41	6	3	8	6	5
高 知	150	128	15	4	3	-	-
福 岡	276	173	48	9	5	24	17
佐 賀	422	265	58	30	19	38	12
長 崎	44	32	6	-	1	4	1
熊 本	300	173	55	26	18	18	10
大 分	257	186	36	15	11	9	-
宮 崎	72	29	13	10	6	6	8
鹿 児 島	71	22	12	10	12	11	4
沖 縄	7	4	2	-	1	-	-
関 東 農 政 局	671	419	61	51	45	56	39
東 海 農 政 局	439	356	29	19	9	19	7
中 国 四 国 農 政 局	1,540	1,132	203	64	61	50	30

9 構成農家数別集落営農数

(1) 計

単位：集落営農

全国農業地域 ・ 都道府県	計	9戸 以下	10～19	20～29	30～39	40～49	50～69	70～99	100戸 以上
全 国 (全国農業地域)	14,490	2,875	3,881	2,730	1,643	981	1,083	590	707
北海道	222	114	68	19	12	4	2	-	3
都 府 県	14,268	2,761	3,813	2,711	1,631	977	1,081	590	704
東 北	3,251	672	872	598	360	210	236	139	164
北 陸	2,314	586	636	439	257	162	125	61	48
関 東 ・ 東 山	1,022	250	243	162	80	58	67	51	111
東 海	759	94	135	114	90	72	92	72	90
近 畿	1,994	255	412	386	309	184	257	106	85
中 国	2,109	361	652	466	236	134	141	66	53
四 国	569	176	180	94	45	22	23	10	19
九 州	2,243	367	683	451	253	133	139	83	134
沖 縄	7	-	-	1	1	2	1	2	-
(都 道 府 県)									
北海道	222	114	68	19	12	4	2	-	3
青 森	180	21	45	36	25	8	16	11	18
岩 手	610	82	134	125	87	59	57	27	39
宮 城	830	116	180	177	118	61	90	50	38
秋 田	744	204	284	116	53	29	30	18	10
山 形	479	155	126	62	37	22	13	21	43
福 島	408	94	103	82	40	31	30	12	16
茨 城	140	39	22	19	17	14	12	7	10
栃 木	234	96	79	35	8	6	4	5	1
群 馬	116	19	32	25	18	6	7	4	5
埼 玉	79	11	14	12	10	4	11	7	10
千 葉	85	27	15	8	3	10	8	5	9
東 京	-	-	-	-	-	-	-	-	-
神 奈 川	5	1	2	2	-	-	-	-	-
新 潟	719	274	204	109	48	25	34	14	11
富 山	710	97	178	168	105	78	41	25	18
石 川	293	78	107	52	30	8	8	5	5
福 井	592	137	147	110	74	51	42	17	14
山 梨	5	-	2	2	-	-	1	-	-
長 野	358	57	77	59	24	18	24	23	76
岐 阜	318	28	47	52	36	38	31	35	51
静 岡	29	7	9	4	1	-	1	1	6
愛 知	105	9	20	17	9	9	13	15	13
三 重	307	50	59	41	44	25	47	21	20
滋 賀	704	101	152	128	108	61	93	35	26
京 都	342	77	78	67	37	26	26	11	20
大 阪	7	2	-	2	1	-	-	1	1
兵 庫	895	70	170	183	159	94	126	55	38
奈 良	38	5	10	5	2	2	10	4	-
和 歌 山	8	-	2	1	2	1	2	-	-
鳥 取	312	50	93	74	33	21	27	8	6
島 根	539	96	195	116	56	25	30	13	8
岡 山	274	47	69	63	34	25	14	15	7
広 島	655	115	191	144	79	49	51	14	12
山 口	329	53	104	69	34	14	19	16	20
徳 島	26	3	9	5	3	1	3	1	1
香 川	237	85	87	26	14	4	8	2	11
愛 媛	123	42	19	22	9	11	8	5	7
高 知	183	46	65	41	19	6	4	2	-
福 岡	562	89	148	123	71	36	37	24	34
佐 賀	508	61	177	102	57	27	30	21	33
長 崎	102	13	30	21	19	5	9	1	4
熊 本	400	44	125	88	56	30	26	14	17
大 分	464	126	153	98	34	23	18	9	3
宮 崎	104	12	12	5	6	7	11	14	37
鹿 児 島	103	22	38	14	10	5	8	-	6
沖 縄	7	-	-	1	1	2	1	2	-
関 東 農 政 局	1,051	257	252	166	81	58	68	52	117
東 海 農 政 局	730	87	126	110	89	72	91	71	84
中 国 四 国 農 政 局	2,678	537	832	560	281	156	164	76	72

9 構成農家数別集落営農数（続き）

(2) 法人

単位：集落営農

全国農業地域 ・ 都道府県	計	9戸 以下	10～19	20～29	30～39	40～49	50～69	70～99	100戸 以上
全 国 (全国農業地域)	5,564	1,025	1,201	966	697	427	527	318	403
北海道	43	33	9	-	1	-	-	-	-
都 府 県	5,521	992	1,192	966	696	427	527	318	403
東 北	1,015	236	208	158	106	65	70	76	96
北 陸	1,277	248	317	251	184	112	91	43	31
関 東 ・ 東 山	374	77	65	51	35	21	31	26	68
東 海	297	30	29	38	38	30	39	35	58
近 畿	619	74	82	101	87	60	118	49	48
中 国	929	113	243	190	122	76	96	47	42
四 国	209	68	64	30	17	10	12	5	3
九 州	801	146	184	147	107	53	70	37	57
沖 縄	-	-	-	-	-	-	-	-	-
(都 道 府 県)									
北海道	43	33	9	-	1	-	-	-	-
青 森	62	7	13	11	6	1	6	5	13
岩 手	204	23	30	29	34	17	25	15	31
宮 城	229	30	27	42	24	24	24	34	24
秋 田	307	103	83	45	30	16	11	13	6
山 形	142	53	42	15	5	3	1	8	15
福 島	71	20	13	16	7	4	3	1	7
茨 城	32	12	5	3	3	2	2	2	3
栃 木	41	16	9	9	3	-	2	2	-
群 馬	96	13	25	21	17	4	7	4	5
埼 玉	32	6	7	4	4	-	4	2	5
千 葉	60	17	8	5	2	10	7	4	7
東 京	-	-	-	-	-	-	-	-	-
神 奈 川	1	1	-	-	-	-	-	-	-
新 潟	381	137	104	58	27	14	21	12	8
富 山	471	29	110	116	92	60	36	20	8
石 川	158	43	50	25	19	6	7	3	5
福 井	267	39	53	52	46	32	27	8	10
山 梨	2	-	1	1	-	-	-	-	-
長 野	110	12	10	8	6	5	9	12	48
岐 阜	198	14	16	23	25	25	20	30	45
静 岡	6	-	-	-	-	-	-	-	6
愛 知	14	4	3	2	2	-	-	-	3
三 重	79	12	10	13	11	5	19	5	4
滋 賀	361	34	61	66	56	37	65	25	17
京 都	90	31	6	13	10	6	11	4	9
大 阪	-	-	-	-	-	-	-	-	-
兵 庫	154	7	13	21	20	16	35	20	22
奈 良	13	2	2	1	-	1	7	-	-
和 歌 山	1	-	-	-	1	-	-	-	-
鳥 取	84	6	25	22	13	4	9	2	3
島 根	252	23	80	55	34	16	25	12	7
岡 山	86	10	16	16	13	10	8	9	4
広 島	269	44	55	47	34	33	35	11	10
山 口	238	30	67	50	28	13	19	13	18
徳 島	10	2	3	-	1	1	2	-	1
香 川	112	42	46	11	8	1	3	1	-
愛 媛	54	21	6	9	1	8	4	3	2
高 知	33	3	9	10	7	-	3	1	-
福 岡	286	44	61	60	44	22	21	14	20
佐 賀	86	10	23	11	12	7	6	5	12
長 崎	58	5	22	9	11	1	8	1	1
熊 本	100	16	19	17	13	6	12	7	10
大 分	207	62	44	44	20	14	14	7	2
宮 崎	32	7	4	1	2	1	5	3	9
鹿 児 島	32	2	11	5	5	2	4	-	3
沖 縄	-	-	-	-	-	-	-	-	-
関 東 農 政 局	380	77	65	51	35	21	31	26	74
東 海 農 政 局	291	30	29	38	38	30	39	35	52
中 国 四 国 農 政 局	1,138	181	307	220	139	86	108	52	45

(3) 非法人

単位：集落営農

全国農業地域 ・ 都道府県	計	9戸 以下	10～19	20～29	30～39	40～49	50～69	70～99	100戸 以上
全 国 (全国農業地域)	8,926	1,850	2,680	1,764	946	554	556	272	304
北海道	179	81	59	19	11	4	2	-	3
都 府 県	8,747	1,769	2,621	1,745	935	550	554	272	301
東 北	2,236	436	664	440	254	145	166	63	68
北 陸	1,037	338	319	188	73	50	34	18	17
関 東 ・ 東 山	648	173	178	111	45	37	36	25	43
東 海	462	64	106	76	52	42	53	37	32
近 畿	1,375	181	330	285	222	124	139	57	37
中 国	1,180	248	409	276	114	58	45	19	11
四 国	360	108	116	64	28	12	11	5	16
九 州	1,442	221	499	304	146	80	69	46	77
沖 縄	7	-	-	1	1	2	1	2	-
(都道府県)									
北海道	179	81	59	19	11	4	2	-	3
青 森	118	14	32	25	19	7	10	6	5
岩 手	406	59	104	96	53	42	32	12	8
宮 城	601	86	153	135	94	37	66	16	14
秋 田	437	101	201	71	23	13	19	5	4
山 形	337	102	84	47	32	19	12	13	28
福 島	337	74	90	66	33	27	27	11	9
茨 城	108	27	17	16	14	12	10	5	7
栃 木	193	80	70	26	5	6	2	3	1
群 馬	20	6	7	4	1	2	-	-	-
埼 玉	47	5	7	8	6	4	7	5	5
千 葉	25	10	7	3	1	-	1	1	2
東 京	-	-	-	-	-	-	-	-	-
神 奈 川	4	-	2	2	-	-	-	-	-
新 潟	338	137	100	51	21	11	13	2	3
富 山	239	68	68	52	13	18	5	5	10
石 川	135	35	57	27	11	2	1	2	-
福 井	325	98	94	58	28	19	15	9	4
山 梨	3	-	1	1	-	-	1	-	-
長 野	248	45	67	51	18	13	15	11	28
岐 阜	120	14	31	29	11	13	11	5	6
静 岡	23	7	9	4	1	-	1	1	-
愛 知	91	5	17	15	7	9	13	15	10
三 重	228	38	49	28	33	20	28	16	16
滋 賀	343	67	91	62	52	24	28	10	9
京 都	252	46	72	54	27	20	15	7	11
大 阪	7	2	-	2	1	-	-	1	1
兵 庫	741	63	157	162	139	78	91	35	16
奈 良	25	3	8	4	2	1	3	4	-
和 歌 山	7	-	2	1	1	1	2	-	-
鳥 取	228	44	68	52	20	17	18	6	3
島 根	287	73	115	61	22	9	5	1	1
岡 山	188	37	53	47	21	15	6	6	3
広 島	386	71	136	97	45	16	16	3	2
山 口	91	23	37	19	6	1	-	3	2
徳 島	16	1	6	5	2	-	1	1	-
香 川	125	43	41	15	6	3	5	1	11
愛 媛	69	21	13	13	8	3	4	2	5
高 知	150	43	56	31	12	6	1	1	-
福 岡	276	45	87	63	27	14	16	10	14
佐 賀	422	51	154	91	45	20	24	16	21
長 崎	44	8	8	12	8	4	1	-	3
熊 本	300	28	106	71	43	24	14	7	7
大 分	257	64	109	54	14	9	4	2	1
宮 崎	72	5	8	4	4	6	6	11	28
鹿 児 島	71	20	27	9	5	3	4	-	3
沖 縄	7	-	-	1	1	2	1	2	-
関 東 農 政 局	671	180	187	115	46	37	37	26	43
東 海 農 政 局	439	57	97	72	51	42	52	36	32
中 国 四 国 農 政 局	1,540	356	525	340	142	70	56	24	27

10 構成農家数割合（集落内の総農家数に占める構成農家数の割合）別集落営農数

単位：集落営農

全国農業地域 ・ 都道府県	計	50%未満	50～60	60～70	70～80	80～90	90～100	100%
全 国 (全国農業地域)	14,490	5,057	1,251	1,193	1,197	1,270	1,087	3,435
北海道	222	61	24	26	23	20	21	47
北海道	14,268	4,996	1,227	1,167	1,174	1,250	1,066	3,388
東北	3,251	1,378	309	310	280	268	197	509
北陸	2,314	849	220	167	188	230	216	444
関東・東山	1,022	617	86	69	54	51	30	115
東海	759	238	49	52	48	53	66	253
近畿	1,994	427	114	120	146	215	202	770
中国	2,109	407	159	175	195	227	195	751
四国	569	256	52	46	45	33	22	115
九州	2,243	822	237	228	218	173	138	427
沖縄 (都道府県)	7	2	1	-	-	-	-	4
北海道	222	61	24	26	23	20	21	47
青森	180	102	18	14	9	14	2	21
岩手	610	216	51	60	56	64	60	103
宮城	830	310	84	84	87	77	66	122
秋田	744	352	88	77	72	59	35	61
山形	479	286	51	55	25	23	12	27
福島	408	112	17	20	31	31	22	175
茨城	140	62	14	11	10	12	6	25
栃木	234	186	19	11	6	7	3	2
群馬	116	87	10	9	3	4	-	3
埼玉	79	60	5	2	5	1	1	5
千葉	85	46	3	4	5	6	9	12
東京	-	-	-	-	-	-	-	-
神奈川	5	2	-	-	-	-	-	3
新潟	719	374	71	62	57	55	30	70
富山	710	145	66	58	64	89	113	175
石川	293	135	38	13	18	19	17	53
福井	592	195	45	34	49	67	56	146
山梨	5	1	-	2	1	-	-	1
長野	358	173	35	30	24	21	11	64
岐阜	318	91	26	33	35	28	22	83
静岡	29	20	-	1	-	3	-	5
愛知	105	20	3	2	1	5	7	67
三重	307	107	20	16	12	17	37	98
滋賀	704	145	41	49	49	81	81	258
京都	342	113	17	16	18	33	29	116
大阪	7	3	1	-	-	-	-	3
兵庫	895	151	53	50	73	97	86	385
奈良	38	13	1	5	4	3	5	7
和歌山	8	2	1	-	2	1	1	1
鳥取	312	90	32	22	26	37	28	77
島根	539	94	43	58	53	78	66	147
岡山	274	77	27	30	29	25	19	67
広島	655	86	27	33	47	55	49	358
山口	329	60	30	32	40	32	33	102
徳島	26	9	4	3	4	2	1	3
香川	237	116	23	24	23	14	9	28
愛媛	123	74	6	5	4	4	3	27
高知	183	57	19	14	14	13	9	57
福岡	562	286	59	54	50	29	23	61
佐賀	508	97	54	69	66	58	47	117
長崎	102	46	13	8	13	9	8	5
熊本	400	167	57	52	34	30	17	43
大分	464	150	41	29	44	36	31	133
宮崎	104	22	6	10	9	6	6	45
鹿児島	103	54	7	6	2	5	6	23
沖縄	7	2	1	-	-	-	-	4
関東農政局	1,051	637	86	70	54	54	30	120
東海農政局	730	218	49	51	48	50	66	248
中国四国農政局	2,678	663	211	221	240	260	217	866

11 主たる従事者数別集落営農数

12 農業経営のための常雇いの有無別集落営農数

単位：集落営農

単位：集落営農

全国農業地域 ・ 都道府県	計	主たる 従事者 はいない	1人	2	3	4	5人以上	計	常雇いした人 がいる	常雇いした人 がいない
全 (全国農業地域)	14,490	2,177	2,645	1,436	1,608	1,076	5,548	14,490	940	13,550
北海道	222	34	16	1	13	15	143	222	28	194
北海道	14,268	2,143	2,629	1,435	1,595	1,061	5,405	14,268	912	13,356
東北	3,251	272	304	454	523	317	1,381	3,251	263	2,988
北陸	2,314	214	885	252	226	142	595	2,314	249	2,065
関東・東海	1,022	58	113	114	100	87	550	1,022	51	971
東海	759	101	64	60	72	74	388	759	58	701
近畿	1,994	572	495	144	145	76	562	1,994	69	1,925
中国	2,109	627	291	118	209	140	724	2,109	92	2,017
四国	569	45	70	50	65	54	285	569	30	539
九州	2,243	254	407	243	253	171	915	2,243	100	2,143
沖縄	7	-	-	-	2	-	5	7	-	7
(都道府県)										
北海道	222	34	16	1	13	15	143	222	28	194
青森	180	13	13	10	19	13	112	180	29	151
岩手	610	18	65	115	82	56	274	610	58	552
宮城	830	74	77	116	140	74	349	830	44	786
秋田	744	21	86	119	191	89	238	744	86	658
山形	479	46	20	54	50	54	255	479	31	448
福島	408	100	43	40	41	31	153	408	15	393
茨城	140	10	24	24	22	15	45	140	7	133
栃木	234	2	33	18	22	19	140	234	1	233
群馬	116	9	28	36	12	3	28	116	5	111
埼玉	79	1	7	4	7	10	50	79	4	75
千葉	85	5	3	2	8	12	55	85	13	72
東京	-	-	-	-	-	-	-	-	-	-
神奈川	5	-	-	-	-	1	4	5	1	4
新潟	719	31	95	107	103	73	310	719	157	562
富山	710	103	471	50	34	16	36	710	21	689
石川	293	37	87	52	23	6	88	293	12	281
福井	592	43	232	43	66	47	161	592	59	533
山梨	5	-	-	-	-	3	2	5	-	5
長野	358	31	18	30	29	24	226	358	20	338
岐阜	318	16	21	29	39	32	181	318	44	274
静岡	29	-	-	1	4	5	19	29	-	29
愛知	105	57	16	4	3	2	23	105	5	100
三重	307	28	27	26	26	35	165	307	9	298
滋賀	704	194	226	57	70	16	141	704	17	687
京都	342	85	30	18	24	31	154	342	18	324
大阪	7	-	-	-	-	1	6	7	-	7
兵庫	895	286	237	63	50	27	232	895	32	863
奈良	38	-	1	6	1	1	29	38	1	37
和歌山	8	7	1	-	-	-	-	8	1	7
鳥取	312	109	82	14	27	15	65	312	7	305
島根	539	150	123	36	47	30	153	539	22	517
岡山	274	24	19	31	32	27	141	274	7	267
広島	655	320	22	16	52	35	210	655	24	631
山口	329	24	45	21	51	33	155	329	32	297
徳島	26	9	1	-	3	-	13	26	1	25
香川	237	16	43	17	34	22	105	237	4	233
愛媛	123	6	6	7	8	9	87	123	10	113
高知	183	14	20	26	20	23	80	183	15	168
福岡	562	48	202	47	44	24	197	562	27	535
佐賀	508	119	81	69	61	35	143	508	15	493
長崎	102	15	43	2	6	3	33	102	3	99
熊本	400	22	22	38	30	32	256	400	21	379
大分	464	18	55	76	96	59	160	464	24	440
宮崎	104	27	3	5	6	7	56	104	4	100
鹿児島	103	5	1	6	10	11	70	103	6	97
沖縄	7	-	-	-	2	-	5	7	-	7
関東農政局	1,051	58	113	115	104	92	569	1,051	51	1,000
東海農政局	730	101	64	59	68	69	369	730	58	672
中国四国農政局	2,678	672	361	168	274	194	1,009	2,678	122	2,556

13 現況集積面積規模別集落営農数

(1) 計

ア 経営耕地面積規模別

単位：集落営農

全国農業地域 ・ 都道府県	計	5ha未満	5～10	10～20	20～30	30～50	50～100	100ha以上
全 国 (全国農業地域)	14,490	3,634	1,730	2,950	2,212	2,237	1,248	479
北 海 道	222	56	7	7	10	8	25	109
都 府 県	14,268	3,578	1,723	2,943	2,202	2,229	1,223	370
東 北	3,251	434	301	592	533	699	533	159
北 陸	2,314	273	263	522	490	524	211	31
関 東 ・ 東 山	1,022	166	121	177	163	203	146	46
東 海	759	188	112	140	91	126	68	34
近 畿	1,994	982	281	398	185	102	40	6
中 国	2,109	682	294	558	307	201	54	13
四 国	569	250	133	105	34	28	11	8
九 州	2,243	597	218	451	399	346	159	73
沖 縄	7	6	-	-	-	-	1	-
(都 道 府 県)								
北 海 道	222	56	7	7	10	8	25	109
青 森	180	22	14	34	28	31	36	15
岩 手	610	76	49	93	86	148	128	30
宮 城	830	55	97	187	134	184	136	37
秋 田	744	93	29	128	157	194	118	25
山 形	479	112	59	70	48	79	68	43
福 島	408	76	53	80	80	63	47	9
茨 城	140	6	25	29	25	30	22	3
栃 木	234	26	22	40	43	61	37	5
群 馬	116	7	10	25	28	31	13	2
埼 玉	79	10	3	21	15	15	10	5
千 葉	85	15	6	16	18	16	13	1
東 京	-	-	-	-	-	-	-	-
神 奈 川	5	4	-	1	-	-	-	-
新 潟	719	123	81	165	132	138	72	8
富 山	710	34	63	144	167	228	64	10
石 川	293	48	33	73	69	53	16	1
福 井	592	68	86	140	122	105	59	12
山 梨	5	1	3	1	-	-	-	-
長 野	358	97	52	44	34	50	51	30
岐 阜	318	79	31	45	43	68	36	16
静 岡	29	10	9	2	2	3	2	1
愛 知	105	21	17	23	5	15	10	14
三 重	307	78	55	70	41	40	20	3
滋 賀	704	254	97	156	106	62	26	3
京 都	342	229	44	47	14	8	-	-
大 阪	7	5	-	-	1	-	1	-
兵 庫	895	473	130	187	59	32	11	3
奈 良	38	13	10	8	5	-	2	-
和 歌 山	8	8	-	-	-	-	-	-
鳥 取	312	115	54	84	32	21	5	1
島 根	539	211	99	122	59	33	12	3
岡 山	274	133	27	74	30	9	1	-
広 島	655	146	92	180	126	92	18	1
山 口	329	77	22	98	60	46	18	8
徳 島	26	14	6	5	1	-	-	-
香 川	237	60	86	55	12	13	7	4
愛 媛	123	33	24	32	13	13	4	4
高 知	183	143	17	13	8	2	-	-
福 岡	562	92	51	124	108	115	52	20
佐 賀	508	101	13	69	110	126	59	30
長 崎	102	24	15	36	16	5	5	1
熊 本	400	75	32	90	86	67	33	17
大 分	464	219	78	97	50	18	2	-
宮 崎	104	41	15	18	13	9	5	3
鹿 児 島	103	45	14	17	16	6	3	2
沖 縄	7	6	-	-	-	-	1	-
関 東 農 政 局	1,051	176	130	179	165	206	148	47
東 海 農 政 局	730	178	103	138	89	123	66	33
中 国 四 国 農 政 局	2,678	932	427	663	341	229	65	21

イ 農作業受託面積規模別

単位：集落営農

全国農業地域 ・ 都道府県	計	5ha未満	5～10	10～20	20～30	30～50	50～100	100ha以上
全 国 (全国農業地域)	14,490	11,239	1,221	1,096	401	280	142	111
北海道	222	137	3	6	5	9	14	48
北海道	14,268	11,102	1,218	1,090	396	271	128	63
東北	3,251	2,695	145	182	105	65	38	21
北陸	2,314	1,981	122	110	43	40	14	4
関東・東山	1,022	821	71	62	22	21	18	7
東海	759	532	81	83	31	21	9	2
近畿	1,994	1,455	281	191	41	23	2	1
中国	2,109	1,538	273	213	48	23	12	2
四国	569	440	79	34	7	7	2	-
九州	2,243	1,639	166	215	97	70	32	24
沖縄 (都道府県)	7	1	-	-	2	1	1	2
北海道	222	137	3	6	5	9	14	48
青森	180	157	6	5	6	3	3	-
岩手	610	464	28	64	21	15	11	7
宮城	830	710	29	41	27	15	7	1
秋田	744	609	44	40	25	16	7	3
山形	479	396	17	20	18	11	10	7
福島	408	359	21	12	8	5	-	3
茨城	140	122	9	6	-	-	3	-
栃木	234	189	19	12	6	4	4	-
群馬	116	87	14	11	2	1	1	-
埼玉	79	65	5	4	1	4	-	-
千葉	85	56	9	6	4	7	2	1
東京	-	-	-	-	-	-	-	-
神奈川	5	5	-	-	-	-	-	-
新潟	719	547	47	66	27	23	6	3
富山	710	664	27	9	3	4	2	1
石川	293	241	19	17	7	5	4	-
福井	592	529	29	18	6	8	2	-
山梨	5	5	-	-	-	-	-	-
長野	358	292	15	23	9	5	8	6
岐阜	318	214	51	34	7	6	5	1
静岡	29	28	-	-	1	-	-	-
愛知	105	82	7	11	3	2	-	-
三重	307	208	23	38	20	13	4	1
滋賀	704	547	84	54	9	8	1	1
京都	342	251	49	30	8	4	-	-
大阪	7	6	-	1	-	-	-	-
兵庫	895	625	142	98	22	8	-	-
奈良	38	25	5	6	1	-	1	-
和歌山	8	1	1	2	1	3	-	-
鳥取	312	191	52	52	8	6	2	1
島根	539	402	68	56	9	3	-	1
岡山	274	165	55	37	11	4	2	-
広島	655	533	61	38	12	5	6	-
山口	329	247	37	30	8	5	2	-
徳島	26	16	7	2	1	-	-	-
香川	237	210	25	1	-	1	-	-
愛媛	123	75	20	17	5	5	1	-
高知	183	139	27	14	1	1	1	-
福岡	562	445	29	43	19	13	6	7
佐賀	508	402	15	35	25	14	11	6
長崎	102	74	9	13	2	-	-	4
熊本	400	298	28	28	18	19	7	2
大分	464	320	63	60	14	6	1	-
宮崎	104	45	12	19	10	9	5	4
鹿児島	103	55	10	17	9	9	2	1
沖縄	7	1	-	-	2	1	1	2
関東農政局	1,051	849	71	62	23	21	18	7
東海農政局	730	504	81	83	30	21	9	2
中国四国農政局	2,678	1,978	352	247	55	30	14	2

13 現況集積面積規模別集落営農数（続き）

(1) 計（続き）

ウ 経営耕地面積＋農作業受託面積規模別

単位：集落営農

全国農業地域 ・ 都道府県	計	5ha未満	5～10	10～20	20～30	30～50	50～100	100ha以上
全 国 (全国農業地域)	14,490	1,983	1,967	3,268	2,555	2,555	1,503	659
北 海 道	222	10	6	8	8	11	26	153
都 府 県	14,268	1,973	1,961	3,260	2,547	2,544	1,477	506
東 北	3,251	225	315	603	573	738	591	206
北 陸	2,314	154	256	521	525	570	240	48
関 東 ・ 東 山	1,022	133	109	163	175	203	171	68
東 海	759	117	104	144	106	148	97	43
近 畿	1,994	621	388	508	254	159	55	9
中 国	2,109	349	381	647	374	249	87	22
四 国	569	185	141	127	54	34	20	8
九 州	2,243	189	267	547	484	442	214	100
沖 縄	7	-	-	-	2	1	2	2
(都道府県)								
北 海 道	222	10	6	8	8	11	26	153
青 森	180	5	16	37	34	34	39	15
岩 手	610	43	46	103	81	160	129	48
宮 城	830	48	86	165	135	191	159	46
秋 田	744	13	43	144	180	201	129	34
山 形	479	55	70	73	62	85	83	51
福 島	408	61	54	81	81	67	52	12
茨 城	140	5	22	27	25	32	24	5
栃 木	234	19	22	33	47	58	47	8
群 馬	116	5	7	20	31	30	20	3
埼 玉	79	8	2	19	15	18	11	6
千 葉	85	8	4	18	17	16	18	4
東 京	-	-	-	-	-	-	-	-
神 奈 川	5	4	-	1	-	-	-	-
新 潟	719	52	76	171	151	164	88	17
富 山	710	25	61	140	173	230	67	14
石 川	293	20	39	73	77	57	26	1
福 井	592	57	80	137	124	119	59	16
山 梨	5	1	3	1	-	-	-	-
長 野	358	83	49	44	40	49	51	42
岐 阜	318	38	34	62	43	72	50	19
静 岡	29	10	8	3	1	4	2	1
愛 知	105	13	14	23	11	18	12	14
三 重	307	56	48	56	51	54	33	9
滋 賀	704	173	107	179	123	86	31	5
京 都	342	161	69	70	24	12	6	-
大 阪	7	5	-	-	-	1	1	-
兵 庫	895	272	203	247	102	53	15	3
奈 良	38	9	8	10	4	4	2	1
和 歌 山	8	1	1	2	1	3	-	-
鳥 取	312	59	53	101	50	37	9	3
島 根	539	95	142	173	70	38	17	4
岡 山	274	57	56	88	48	22	3	-
広 島	655	110	94	177	134	97	38	5
山 口	329	28	36	108	72	55	20	10
徳 島	26	5	12	5	4	-	-	-
香 川	237	58	72	68	14	12	9	4
愛 媛	123	18	19	36	18	19	9	4
高 知	183	104	38	18	18	3	2	-
福 岡	562	15	61	146	115	136	61	28
佐 賀	508	4	24	97	135	141	70	37
長 崎	102	14	12	37	20	8	6	5
熊 本	400	8	40	104	96	88	44	20
大 分	464	113	103	130	78	31	9	-
宮 崎	104	11	12	16	25	17	16	7
鹿 児 島	103	24	15	17	15	21	8	3
沖 縄	7	-	-	-	2	1	2	2
関 東 農 政 局	1,051	143	117	166	176	207	173	69
東 海 農 政 局	730	107	96	141	105	144	95	42
中 国 四 国 農 政 局	2,678	534	522	774	428	283	107	30

(2) 法人

ア 経営耕地面積規模別

単位：集落営農

全国農業地域 ・ 都道府県	計	5ha未満	5～10	10～20	20～30	30～50	50～100	100ha以上
全 国 (全国農業地域)	5,564	337	499	1,280	1,153	1,329	733	233
北 海 道	43	2	1	1	2	1	6	30
都 府 県	5,521	335	498	1,279	1,151	1,328	727	203
東 北	1,015	24	31	111	158	311	297	83
北 陸	1,277	22	59	227	337	440	168	24
関 東 ・ 東 山	374	27	22	61	72	96	73	23
東 海	297	22	33	47	54	80	44	17
近 畿	619	82	73	205	134	87	34	4
中 国	929	70	102	342	209	151	43	12
四 国	209	28	77	64	25	10	4	1
九 州	801	60	101	222	162	153	64	39
沖 縄	-	-	-	-	-	-	-	-
(都道府県)								
北 海 道	43	2	1	1	2	1	6	30
青 森	62	1	-	7	7	13	21	13
岩 手	204	2	5	15	24	60	76	22
宮 城	229	4	7	28	40	68	68	14
秋 田	307	4	7	34	53	107	84	18
山 形	142	10	7	16	17	47	31	14
福 島	71	3	5	11	17	16	17	2
茨 城	32	1	1	4	4	11	9	2
栃 木	41	1	1	4	8	16	11	-
群 馬	96	4	4	19	27	27	13	2
埼 玉	32	5	2	8	8	4	4	1
千 葉	60	9	3	10	13	13	11	1
東 京	-	-	-	-	-	-	-	-
神 奈 川	1	-	-	1	-	-	-	-
新 潟	381	11	25	90	83	110	55	7
富 山	471	-	9	68	130	205	53	6
石 川	158	6	9	36	53	40	13	1
福 井	267	5	16	33	71	85	47	10
山 梨	2	-	2	-	-	-	-	-
長 野	110	7	9	15	12	25	25	17
岐 阜	198	11	17	25	36	58	35	16
静 岡	6	-	-	-	1	2	2	1
愛 知	14	6	4	2	-	2	-	-
三 重	79	5	12	20	17	18	7	-
滋 賀	361	32	35	115	97	57	23	2
京 都	90	31	15	30	9	5	-	-
大 阪	-	-	-	-	-	-	-	-
兵 庫	154	18	19	54	26	25	10	2
奈 良	13	-	4	6	2	-	1	-
和 歌 山	1	1	-	-	-	-	-	-
鳥 取	84	10	14	31	15	12	1	1
島 根	252	21	40	91	53	33	11	3
岡 山	86	12	13	44	12	4	1	-
広 島	269	20	23	86	71	56	12	1
山 口	238	7	12	90	58	46	18	7
徳 島	10	2	3	4	1	-	-	-
香 川	112	9	56	32	10	3	2	-
愛 媛	54	6	10	19	10	6	2	1
高 知	33	11	8	9	4	1	-	-
福 岡	286	2	19	72	67	82	33	11
佐 賀	86	1	5	13	16	25	12	14
長 崎	58	3	7	26	12	5	4	1
熊 本	100	9	11	20	17	21	13	9
大 分	207	30	48	75	37	15	2	-
宮 崎	32	12	4	8	4	1	-	3
鹿 児 島	32	3	7	8	9	4	-	1
沖 縄	-	-	-	-	-	-	-	-
関 東 農 政 局	380	27	22	61	73	98	75	24
東 海 農 政 局	291	22	33	47	53	78	42	16
中 国 四 国 農 政 局	1,138	98	179	406	234	161	47	13

13 現況集積面積規模別集落営農数（続き）

(2) 法人（続き）

イ 農作業受託面積規模別

単位：集落営農

全国農業地域 ・ 都道府県	計	5ha未満	5～10	10～20	20～30	30～50	50～100	100ha以上
全 国 (全国農業地域)	5,564	4,420	451	376	133	92	52	40
北 海 道	43	32	-	-	2	-	1	8
都 府 県	5,521	4,388	451	376	131	92	51	32
東 北	1,015	783	69	58	46	27	19	13
北 陸	1,277	1,146	60	39	12	14	4	2
関 東 ・ 東 山	374	251	39	37	14	16	10	7
東 海	297	208	38	32	8	8	3	-
近 畿	619	453	81	66	8	9	2	-
中 国	929	759	89	54	14	5	7	1
四 国	209	163	25	15	3	2	1	-
九 州	801	625	50	75	26	11	5	9
沖 縄	-	-	-	-	-	-	-	-
(都 道 府 県)								
北 海 道	43	32	-	-	2	-	1	8
青 森	62	57	4	1	-	-	-	-
岩 手	204	143	15	18	9	7	6	6
宮 城	229	163	10	19	17	13	6	1
秋 田	307	252	24	13	11	2	3	2
山 形	142	118	5	6	4	3	4	2
福 島	71	50	11	1	5	2	-	2
茨 城	32	28	2	1	-	-	1	-
栃 木	41	25	7	5	3	1	-	-
群 馬	96	71	12	9	2	1	1	-
埼 玉	32	18	5	4	1	4	-	-
千 葉	60	36	9	6	2	5	1	1
東 京	-	-	-	-	-	-	-	-
神 奈 川	1	1	-	-	-	-	-	-
新 潟	381	322	23	18	8	7	1	2
富 山	471	447	16	4	2	2	-	-
石 川	158	140	7	9	1	-	1	-
福 井	267	237	14	8	1	5	2	-
山 梨	2	2	-	-	-	-	-	-
長 野	110	70	4	12	6	5	7	6
岐 阜	198	138	31	19	2	5	3	-
静 岡	6	6	-	-	-	-	-	-
愛 知	14	9	3	1	-	1	-	-
三 重	79	55	4	12	6	2	-	-
滋 賀	361	271	45	34	5	5	1	-
京 都	90	62	14	10	2	2	-	-
大 阪	-	-	-	-	-	-	-	-
兵 庫	154	111	21	19	1	2	-	-
奈 良	13	8	1	3	-	-	1	-
和 歌 山	1	1	-	-	-	-	-	-
鳥 取	84	55	14	12	2	1	-	-
島 根	252	213	20	15	2	1	-	1
岡 山	86	58	17	5	5	-	1	-
広 島	269	221	26	13	3	2	4	-
山 口	238	212	12	9	2	1	2	-
徳 島	10	8	1	1	-	-	-	-
香 川	112	101	10	-	-	1	-	-
愛 媛	54	32	7	10	3	1	1	-
高 知	33	22	7	4	-	-	-	-
福 岡	286	256	12	11	3	2	1	1
佐 賀	86	79	2	3	2	-	-	-
長 崎	58	41	3	10	1	-	-	3
熊 本	100	81	4	6	4	2	2	1
大 分	207	146	23	30	4	4	-	-
宮 崎	32	9	5	9	6	-	-	3
鹿 児 島	32	13	1	6	6	3	2	1
沖 縄	-	-	-	-	-	-	-	-
関 東 農 政 局	380	257	39	37	14	16	10	7
東 海 農 政 局	291	202	38	32	8	8	3	-
中 国 四 国 農 政 局	1,138	922	114	69	17	7	8	1

ウ 経営耕地面積+農作業受託面積規模別

単位：集落営農

全国農業地域 ・ 都道府県	計	5ha未満	5～10	10～20	20～30	30～50	50～100	100ha以上
全 国 (全国農業地域)	5,564	161	384	1,184	1,234	1,418	867	316
北 海 道	43	-	1	1	1	2	5	33
都 府 県	5,521	161	383	1,183	1,233	1,416	862	283
東 北	1,015	11	17	82	161	299	328	117
北 陸	1,277	13	50	203	343	451	182	35
関 東 ・ 東 山	374	16	13	51	70	96	89	39
東 海	297	10	20	50	53	86	58	20
近 畿	619	41	55	200	156	113	49	5
中 国	929	39	93	316	230	170	63	18
四 国	209	17	66	66	38	12	9	1
九 州	801	14	69	215	182	189	84	48
沖 縄	-	-	-	-	-	-	-	-
(都道府県)								
北 海 道	43	-	1	1	1	2	5	33
青 森	62	1	-	7	7	13	21	13
岩 手	204	1	1	13	23	56	75	35
宮 城	229	2	2	17	35	65	86	22
秋 田	307	2	4	23	61	101	90	26
山 形	142	4	6	13	18	47	37	17
福 島	71	1	4	9	17	17	19	4
茨 城	32	1	1	4	3	12	8	3
栃 木	41	1	1	3	5	14	17	-
群 馬	96	3	1	16	28	25	20	3
埼 玉	32	3	1	6	8	7	5	2
千 葉	60	4	1	12	12	14	13	4
東 京	-	-	-	-	-	-	-	-
神 奈 川	1	-	-	1	-	-	-	-
新 潟	381	7	21	76	85	116	63	13
富 山	471	-	6	63	131	208	56	7
石 川	158	2	11	31	56	39	18	1
福 井	267	4	12	33	71	88	45	14
山 梨	2	-	2	-	-	-	-	-
長 野	110	4	6	9	14	24	26	27
岐 阜	198	4	8	30	34	60	44	18
静 岡	6	-	-	-	1	2	2	1
愛 知	14	4	2	4	1	3	-	-
三 重	79	2	10	16	17	21	12	1
滋 賀	361	11	26	109	106	78	28	3
京 都	90	22	14	31	14	4	5	-
大 阪	-	-	-	-	-	-	-	-
兵 庫	154	7	14	54	34	29	14	2
奈 良	13	-	1	6	2	2	2	-
和 歌 山	1	1	-	-	-	-	-	-
鳥 取	84	4	11	29	18	18	3	1
島 根	252	5	38	97	57	35	16	4
岡 山	86	7	11	37	19	10	2	-
広 島	269	17	22	73	75	56	22	4
山 口	238	6	11	80	61	51	20	9
徳 島	10	1	3	3	3	-	-	-
香 川	112	9	48	39	10	3	3	-
愛 媛	54	3	4	19	14	7	6	1
高 知	33	4	11	5	11	2	-	-
福 岡	286	-	15	67	61	91	40	12
佐 賀	86	-	4	12	18	25	13	14
長 崎	58	1	3	22	15	8	5	4
熊 本	100	3	8	24	18	22	14	11
大 分	207	9	34	78	52	27	7	-
宮 崎	32	1	3	6	9	7	-	6
鹿 児 島	32	-	2	6	9	9	5	1
沖 縄	-	-	-	-	-	-	-	-
関 東 農 政 局	380	16	13	51	71	98	91	40
東 海 農 政 局	291	10	20	50	52	84	56	19
中 国 四 国 農 政 局	1,138	56	159	382	268	182	72	19

13 現況集積面積規模別集落営農数（続き）

(3) 非法人

ア 経営耕地面積規模別

単位：集落営農

全国農業地域 ・ 都道府県	計	5ha未満	5～10	10～20	20～30	30～50	50～100	100ha以上
全 国 (全国農業地域)	8,926	3,297	1,231	1,670	1,059	908	515	246
北海道	179	54	6	6	8	7	19	79
都 府 県	8,747	3,243	1,225	1,664	1,051	901	496	167
東 北	2,236	410	270	481	375	388	236	76
北 陸	1,037	251	204	295	153	84	43	7
関 東 ・ 東 山	648	139	99	116	91	107	73	23
東 海	462	166	79	93	37	46	24	17
近 畿	1,375	900	208	193	51	15	6	2
中 国	1,180	612	192	216	98	50	11	1
四 国	360	222	56	41	9	18	7	7
九 州	1,442	537	117	229	237	193	95	34
沖 縄 (都道府県)	7	6	-	-	-	-	1	-
北海道	179	54	6	6	8	7	19	79
青 森	118	21	14	27	21	18	15	2
岩 手	406	74	44	78	62	88	52	8
宮 城	601	51	90	159	94	116	68	23
秋 田	437	89	22	94	104	87	34	7
山 形	337	102	52	54	31	32	37	29
福 島	337	73	48	69	63	47	30	7
茨 城	108	5	24	25	21	19	13	1
栃 木	193	25	21	36	35	45	26	5
群 馬	20	3	6	6	1	4	-	-
埼 玉	47	5	1	13	7	11	6	4
千 葉	25	6	3	6	5	3	2	-
東 京	-	-	-	-	-	-	-	-
神 奈 川	4	4	-	-	-	-	-	-
新 潟	338	112	56	75	49	28	17	1
富 山	239	34	54	76	37	23	11	4
石 川	135	42	24	37	16	13	3	-
福 井	325	63	70	107	51	20	12	2
山 梨	3	1	1	1	-	-	-	-
長 野	248	90	43	29	22	25	26	13
岐 阜	120	68	14	20	7	10	1	-
静 岡	23	10	9	2	1	1	-	-
愛 知	91	15	13	21	5	13	10	14
三 重	228	73	43	50	24	22	13	3
滋 賀	343	222	62	41	9	5	3	1
京 都	252	198	29	17	5	3	-	-
大 阪	7	5	-	-	1	-	1	-
兵 庫	741	455	111	133	33	7	1	1
奈 良	25	13	6	2	3	-	1	-
和 歌 山	7	7	-	-	-	-	-	-
鳥 取	228	105	40	53	17	9	4	-
島 根	287	190	59	31	6	-	1	-
岡 山	188	121	14	30	18	5	-	-
広 島	386	126	69	94	55	36	6	-
山 口	91	70	10	8	2	-	-	1
徳 島	16	12	3	1	-	-	-	-
香 川	125	51	30	23	2	10	5	4
愛 媛	69	27	14	13	3	7	2	3
高 知	150	132	9	4	4	1	-	-
福 岡	276	90	32	52	41	33	19	9
佐 賀	422	100	8	56	94	101	47	16
長 崎	44	21	8	10	4	-	1	-
熊 本	300	66	21	70	69	46	20	8
大 分	257	189	30	22	13	3	-	-
宮 崎	72	29	11	10	9	8	5	-
鹿 児 島	71	42	7	9	7	2	3	1
沖 縄	7	6	-	-	-	-	1	-
関 東 農 政 局	671	149	108	118	92	108	73	23
東 海 農 政 局	439	156	70	91	36	45	24	17
中 国 四 国 農 政 局	1,540	834	248	257	107	68	18	8

イ 農作業受託面積規模別

単位：集落営農

全国農業地域 ・ 都道府県	計	5ha未満	5～10	10～20	20～30	30～50	50～100	100ha以上
全 国	8,926	6,819	770	720	268	188	90	71
(全国農業地域)								
北 海 道	179	105	3	6	3	9	13	40
都 府 県	8,747	6,714	767	714	265	179	77	31
東 北	2,236	1,912	76	124	59	38	19	8
北 陸	1,037	835	62	71	31	26	10	2
関 東 ・ 東 山	648	570	32	25	8	5	8	-
東 海	462	324	43	51	23	13	6	2
近 畿	1,375	1,002	200	125	33	14	-	1
中 国	1,180	779	184	159	34	18	5	1
四 国	360	277	54	19	4	5	1	-
九 州	1,442	1,014	116	140	71	59	27	15
沖 縄	7	1	-	-	2	1	1	2
(都道府県)								
北 海 道	179	105	3	6	3	9	13	40
青 森	118	100	2	4	6	3	3	-
岩 手	406	321	13	46	12	8	5	1
宮 城	601	547	19	22	10	2	1	-
秋 田	437	357	20	27	14	14	4	1
山 形	337	278	12	14	14	8	6	5
福 島	337	309	10	11	3	3	-	1
茨 城	108	94	7	5	-	-	2	-
栃 木	193	164	12	7	3	3	4	-
群 馬	20	16	2	2	-	-	-	-
埼 玉	47	47	-	-	-	-	-	-
千 葉	25	20	-	-	2	2	1	-
東 京	-	-	-	-	-	-	-	-
神 奈 川	4	4	-	-	-	-	-	-
新 潟	338	225	24	48	19	16	5	1
富 山	239	217	11	5	1	2	2	1
石 川	135	101	12	8	6	5	3	-
福 井	325	292	15	10	5	3	-	-
山 梨	3	3	-	-	-	-	-	-
長 野	248	222	11	11	3	-	1	-
岐 阜	120	76	20	15	5	1	2	1
静 岡	23	22	-	-	1	-	-	-
愛 知	91	73	4	10	3	1	-	-
三 重	228	153	19	26	14	11	4	1
滋 賀	343	276	39	20	4	3	-	1
京 都	252	189	35	20	6	2	-	-
大 阪	7	6	-	1	-	-	-	-
兵 庫	741	514	121	79	21	6	-	-
奈 良	25	17	4	3	1	-	-	-
和 歌 山	7	-	1	2	1	3	-	-
鳥 取	228	136	38	40	6	5	2	1
島 根	287	189	48	41	7	2	-	-
岡 山	188	107	38	32	6	4	1	-
広 島	386	312	35	25	9	3	2	-
山 口	91	35	25	21	6	4	-	-
徳 島	16	8	6	1	1	-	-	-
香 川	125	109	15	1	-	-	-	-
愛 媛	69	43	13	7	2	4	-	-
高 知	150	117	20	10	1	1	1	-
福 岡	276	189	17	32	16	11	5	6
佐 賀	422	323	13	32	23	14	11	6
長 崎	44	33	6	3	1	-	-	1
熊 本	300	217	24	22	14	17	5	1
大 分	257	174	40	30	10	2	1	-
宮 崎	72	36	7	10	4	9	5	1
鹿 児 島	71	42	9	11	3	6	-	-
沖 縄	7	1	-	-	2	1	1	2
関 東 農 政 局	671	592	32	25	9	5	8	-
東 海 農 政 局	439	302	43	51	22	13	6	2
中 国 四 国 農 政 局	1,540	1,056	238	178	38	23	6	1

13 現況集積面積規模別集落営農数（続き）

(3) 非法人（続き）

ウ 経営耕地面積＋農作業受託面積規模別

単位：集落営農

全国農業地域 ・ 都道府県	計	5ha未満	5～10	10～20	20～30	30～50	50～100	100ha以上
全 国 (全国農業地域)	8,926	1,822	1,583	2,084	1,321	1,137	636	343
北 海 道	179	10	5	7	7	9	21	120
都 府 県	8,747	1,812	1,578	2,077	1,314	1,128	615	223
東 北	2,236	214	298	521	412	439	263	89
北 陸	1,037	141	206	318	182	119	58	13
関 東 ・ 東 山 海 畿	648	117	96	112	105	107	82	29
東 海	462	107	84	94	53	62	39	23
近 畿	1,375	580	333	308	98	46	6	4
中 国	1,180	310	288	331	144	79	24	4
四 国	360	168	75	61	16	22	11	7
九 州	1,442	175	198	332	302	253	130	52
沖 縄	7	-	-	-	2	1	2	2
(都道府県)								
北 海 道	179	10	5	7	7	9	21	120
青 森	118	4	16	30	27	21	18	2
岩 手	406	42	45	90	58	104	54	13
宮 城	601	46	84	148	100	126	73	24
秋 田	437	11	39	121	119	100	39	8
山 形	337	51	64	60	44	38	46	34
福 島	337	60	50	72	64	50	33	8
茨 城	108	4	21	23	22	20	16	2
栃 木	193	18	21	30	42	44	30	8
群 馬	20	2	6	4	3	5	-	-
埼 玉	47	5	1	13	7	11	6	4
千 葉	25	4	3	6	5	2	5	-
東 京	-	-	-	-	-	-	-	-
神 奈 川	4	4	-	-	-	-	-	-
新 潟	338	45	55	95	66	48	25	4
富 山	239	25	55	77	42	22	11	7
石 川	135	18	28	42	21	18	8	-
福 井	325	53	68	104	53	31	14	2
山 梨	3	1	1	1	-	-	-	-
長 野	248	79	43	35	26	25	25	15
岐 阜	120	34	26	32	9	12	6	1
静 岡	23	10	8	3	-	2	-	-
愛 知	91	9	12	19	10	15	12	14
三 重	228	54	38	40	34	33	21	8
滋 賀	343	162	81	70	17	8	3	2
京 都	252	139	55	39	10	8	1	-
大 阪	7	5	-	-	-	1	1	-
兵 庫	741	265	189	193	68	24	1	1
奈 良	25	9	7	4	2	2	-	1
和 歌 山	7	-	1	2	1	3	-	-
鳥 取	228	55	42	72	32	19	6	2
島 根	287	90	104	76	13	3	1	-
岡 山	188	50	45	51	29	12	1	-
広 島	386	93	72	104	59	41	16	1
山 口	91	22	25	28	11	4	-	1
徳 島	16	4	9	2	1	-	-	-
香 川	125	49	24	29	4	9	6	4
愛 媛	69	15	15	17	4	12	3	3
高 知	150	100	27	13	7	1	2	-
福 岡	276	15	46	79	54	45	21	16
佐 賀	422	4	20	85	117	116	57	23
長 崎	44	13	9	15	5	-	1	1
熊 本	300	5	32	80	78	66	30	9
大 分	257	104	69	52	26	4	2	-
宮 崎	72	10	9	10	16	10	16	1
鹿 児 島	71	24	13	11	6	12	3	2
沖 縄	7	-	-	-	2	1	2	2
関 東 農 政 局	671	127	104	115	105	109	82	29
東 海 農 政 局	439	97	76	91	53	60	39	23
中 国 四 国 農 政 局	1,540	478	363	392	160	101	35	11

14 集積面積割合（集落内の総耕地面積に占める割合）別集落営農数

単位：集落営農

全国農業地域 ・ 都道府県	計	50%未満	50～60	60～70	70～80	80～90	90～100	100%
全 国 (全国農業地域)	14,490	8,476	1,307	1,125	962	977	690	953
北海道	222	153	9	13	13	17	11	6
都 府 県	14,268	8,323	1,298	1,112	949	960	679	947
東 北	3,251	2,159	268	209	181	187	136	111
北 陸	2,314	1,027	238	230	210	242	185	182
関 東 ・ 東 山	1,022	728	77	59	52	30	14	62
東 海	759	390	75	73	66	44	37	74
近 畿	1,994	1,286	166	140	113	97	68	124
中 国	2,109	965	209	199	165	204	122	245
四 国	569	404	43	24	21	17	16	44
九 州	2,243	1,357	222	178	141	139	101	105
沖 縄 (都道府県)	7	7	-	-	-	-	-	-
北海道	222	153	9	13	13	17	11	6
青 森	180	146	9	7	7	5	1	5
岩 手	610	366	56	49	37	41	17	44
宮 城	830	575	61	58	45	44	25	22
秋 田	744	474	85	52	46	40	33	14
山 形	479	374	21	24	23	24	11	2
福 島	408	224	36	19	23	33	49	24
茨 城	140	115	9	3	8	3	1	1
栃 木	234	150	20	11	15	13	8	17
群 馬	116	83	11	10	7	3	-	2
埼 玉	79	64	6	5	3	-	-	1
千 葉	85	62	9	5	2	2	2	3
東 京	-	-	-	-	-	-	-	-
神 奈 川	5	5	-	-	-	-	-	-
新 潟	719	395	78	67	54	53	40	32
富 山	710	227	65	74	71	96	78	99
石 川	293	142	45	32	23	27	13	11
福 井	592	263	50	57	62	66	54	40
山 梨	5	3	-	1	1	-	-	-
長 野	358	246	22	24	16	9	3	38
岐 阜	318	143	41	25	28	20	20	41
静 岡	29	25	-	3	-	-	-	1
愛 知	105	37	10	12	14	13	7	12
三 重	307	185	24	33	24	11	10	20
滋 賀	704	445	64	59	45	39	21	31
京 都	342	250	26	21	15	8	5	17
大 阪	7	5	-	-	-	1	1	-
兵 庫	895	554	74	56	49	48	39	75
奈 良	38	24	2	4	4	1	2	1
和 歌 山	8	8	-	-	-	-	-	-
鳥 取	312	187	22	35	15	23	13	17
島 根	539	232	58	47	57	52	25	68
岡 山	274	167	27	17	9	24	7	23
広 島	655	235	60	54	53	77	54	122
山 口	329	144	42	46	31	28	23	15
徳 島	26	20	1	2	1	1	1	-
香 川	237	150	24	11	12	9	8	23
愛 媛	123	91	4	6	5	3	6	8
高 知	183	143	14	5	3	4	1	13
福 岡	562	338	61	54	41	32	20	16
佐 賀	508	171	64	55	52	57	62	47
長 崎	102	78	6	6	2	5	1	4
熊 本	400	272	40	27	23	16	5	17
大 分	464	340	40	24	16	22	7	15
宮 崎	104	80	6	8	6	1	2	1
鹿 児 島	103	78	5	4	1	6	4	5
沖 縄	7	7	-	-	-	-	-	-
関 東 農 政 局	1,051	753	77	62	52	30	14	63
東 海 農 政 局	730	365	75	70	66	44	37	73
中 国 四 国 農 政 局	2,678	1,369	252	223	186	221	138	289

15 田面積割合（集落内の総耕地面積に占める割合）別集落営農数

単位：集落営農

全国農業地域 ・ 都道府県	計	50%未満	50～60	60～70	70～80	80～90	90～100	100%
全 （全国農業地域）	14,490	1,038	561	872	1,196	2,605	5,652	2,566
北海道	222	142	6	7	3	14	36	14
都府県	14,268	896	555	865	1,193	2,591	5,616	2,552
東北	3,251	243	157	218	294	666	1,431	242
関東・東山	2,314	36	26	50	124	293	1,109	676
関東・東山	1,022	200	117	138	126	180	211	50
東海	759	48	33	69	98	193	241	77
近畿	1,994	29	21	50	116	351	927	500
中国	2,109	89	60	124	181	507	765	383
四国	569	64	31	43	52	86	163	130
九州	2,243	180	110	173	202	315	769	494
沖繩 （都道府県）	7	7	-	-	-	-	-	-
北海道	222	142	6	7	3	14	36	14
青森	180	49	18	12	26	31	42	2
岩手	610	81	40	56	48	141	228	16
宮城	830	31	16	25	80	153	438	87
秋田	744	18	15	35	52	134	415	75
山形	479	33	32	38	45	104	184	43
福島	408	31	36	52	43	103	124	19
茨城	140	20	23	24	17	32	20	4
栃木	234	13	10	22	26	43	105	15
群馬	116	32	20	23	21	17	2	1
埼玉	79	25	13	12	11	12	6	-
千葉	85	8	12	14	16	21	13	1
東京	-	-	-	-	-	-	-	-
神奈川	5	4	-	-	-	-	-	1
新潟	719	13	7	17	50	168	446	18
富山	710	3	2	7	15	38	218	427
石川	293	9	12	18	33	47	104	70
福井	592	11	5	8	26	40	341	161
山梨	5	2	2	-	-	-	1	-
長野	358	96	37	43	35	55	64	28
岐阜	318	18	8	26	42	66	108	50
静岡	29	11	3	2	3	4	3	3
愛知	105	9	11	15	11	40	14	5
三重	307	10	11	26	42	83	116	19
滋賀	704	3	3	6	27	96	486	83
京都	342	6	7	21	39	78	94	97
大阪	7	-	1	-	-	-	1	5
兵庫	895	8	8	19	47	165	339	309
奈良	38	4	2	4	3	12	7	6
和歌山	8	8	-	-	-	-	-	-
鳥取	312	34	22	29	39	70	93	25
島根	539	9	15	29	62	138	163	123
岡山	274	13	6	27	28	89	70	41
広島	655	31	16	29	41	132	280	126
山口	329	2	1	10	11	78	159	68
徳島	26	6	1	3	1	2	8	5
香川	237	8	6	9	15	32	80	87
愛媛	123	33	15	13	17	16	25	4
高知	183	17	9	18	19	36	50	34
福岡	562	13	11	32	38	83	293	92
佐賀	508	22	10	14	25	42	141	254
長崎	102	14	12	28	23	12	11	2
熊本	400	37	29	33	34	42	115	110
大分	464	24	28	37	56	110	180	29
宮崎	104	34	13	13	14	13	15	2
鹿児島	103	36	7	16	12	13	14	5
沖繩	7	7	-	-	-	-	-	-
関東農政局	1,051	211	120	140	129	184	214	53
東海農政局	730	37	30	67	95	189	238	74
中国四国農政局	2,678	153	91	167	233	593	928	513

16 畑面積割合（集落内の総耕地面積に占める割合）別集落営農数

単位：集落営農

全国農業地域 ・ 都道府県	計	10%未満	10～20	20～30	30～40	40～50	50%以上
全 国 (全国農業地域)	14,490	9,138	2,518	1,077	681	416	660
北海道	222	69	19	6	7	9	112
都府県	14,268	9,069	2,499	1,071	674	407	548
東北	3,251	1,958	620	247	188	110	128
北陸	2,314	1,828	272	122	43	17	32
関東・東山	1,022	283	206	144	146	101	142
東海	759	391	192	76	49	22	29
近畿	1,994	1,505	310	106	38	21	14
中国	2,109	1,349	482	147	65	28	38
四国	569	366	91	42	19	25	26
九州	2,243	1,389	326	186	126	82	134
沖縄 (都道府県)	7	-	-	1	-	1	5
北海道	222	69	19	6	7	9	112
青森	180	90	43	15	9	10	13
岩手	610	337	122	36	45	28	42
宮城	830	552	148	70	23	13	24
秋田	744	537	125	38	27	8	9
山形	479	289	92	33	29	21	15
福島	408	153	90	55	55	30	25
茨城	140	29	30	25	22	19	15
栃木	234	122	45	28	21	8	10
群馬	116	4	15	24	26	17	30
埼玉	79	6	12	11	13	14	23
千葉	85	15	24	16	13	11	6
東京	-	-	-	-	-	-	-
神奈川	5	1	-	-	1	-	3
新潟	719	477	159	51	15	4	13
富山	710	655	32	15	6	-	2
石川	293	190	42	30	14	9	8
福井	592	506	39	26	8	4	9
山梨	5	2	-	-	1	1	1
長野	358	104	80	40	49	31	54
岐阜	318	203	57	26	17	6	9
静岡	29	6	7	6	2	3	5
愛知	105	23	38	11	16	5	12
三重	307	159	90	33	14	8	3
滋賀	704	588	82	24	5	2	3
京都	342	201	71	38	17	9	6
大阪	7	5	2	-	-	-	-
兵庫	895	687	144	42	12	8	2
奈良	38	16	11	2	4	2	3
和歌山	8	8	-	-	-	-	-
鳥取	312	157	81	32	13	13	16
島根	539	357	124	36	15	2	5
岡山	274	132	82	27	19	5	9
広島	655	442	136	47	15	8	7
山口	329	261	59	5	3	-	1
徳島	26	17	3	1	-	3	2
香川	237	188	26	9	5	4	5
愛媛	123	62	23	18	4	10	6
高知	183	99	39	14	10	8	13
福岡	562	414	89	36	13	6	4
佐賀	508	421	40	15	10	4	18
長崎	102	17	14	28	25	9	9
熊本	400	249	39	28	30	26	28
大分	464	244	104	51	25	17	23
宮崎	104	22	16	15	11	13	27
鹿児島	103	22	24	13	12	7	25
沖縄	7	-	-	1	-	1	5
関東農政局	1,051	289	213	150	148	104	147
東海農政局	730	385	185	70	47	19	24
中国四国農政局	2,678	1,715	573	189	84	53	64

17 活動内容別集落営農数（複数回答）

(1) 計

全国農業地域 ・ 都道府県	集落営農 計	農産物等の生産・販売活動				
		小計 (実数)	水稻・陸稲を 生産・販売	麦、大豆、てん 菜、原料用ばれ いしよのうち、 いずれかを生 産・販売	そばを 生産・販売	野菜を 生産・販売
全 国 (1)	14,490	11,443	9,212	6,439	1,617	2,395
(全国農業地域)						
北 海 道 (2)	222	75	18	35	30	23
都 府 県 (3)	14,268	11,368	9,194	6,404	1,587	2,372
東 北 (4)	3,251	2,765	2,026	1,297	537	600
北 陸 (5)	2,314	2,075	1,854	1,190	406	530
関 東 ・ 東 山 (6)	1,022	922	581	590	228	131
東 海 (7)	759	580	489	359	35	96
近 畿 (8)	1,994	1,520	1,223	861	111	331
中 国 (9)	2,109	1,371	1,221	603	177	394
四 国 (10)	569	381	298	196	6	92
九 州 (11)	2,243	1,754	1,502	1,308	87	198
沖 縄 (12)	7	-	-	-	-	-
(都道府県)						
北 海 道 (13)	222	75	18	35	30	23
青 森 (14)	180	158	101	85	46	25
岩 手 (15)	610	540	442	289	82	107
宮 城 (16)	830	817	544	430	32	110
秋 田 (17)	744	661	612	309	119	256
山 形 (18)	479	372	219	147	143	69
福 島 (19)	408	217	108	37	115	33
茨 城 (20)	140	139	83	92	29	22
栃 木 (21)	234	229	175	174	29	15
群 馬 (22)	116	113	89	96	7	20
埼 玉 (23)	79	78	18	69	5	2
千 葉 (24)	85	83	73	29	2	13
東 京 (25)	-	-	-	-	-	-
神 奈 川 (26)	5	5	2	3	1	1
新 潟 (27)	719	609	505	268	55	89
富 山 (28)	710	656	612	460	61	252
石 川 (29)	293	263	233	126	27	57
福 井 (30)	592	547	504	336	263	132
山 梨 (31)	5	4	2	1	-	1
長 野 (32)	358	271	139	126	155	57
岐 阜 (33)	318	267	253	168	22	59
静 岡 (34)	29	28	18	11	4	8
愛 知 (35)	105	55	48	20	2	7
三 重 (36)	307	230	170	160	7	22
滋 賀 (37)	704	584	481	426	42	124
京 都 (38)	342	270	215	79	28	82
大 阪 (39)	7	7	4	5	-	2
兵 庫 (40)	895	623	493	333	40	112
奈 良 (41)	38	35	30	18	1	11
和 歌 山 (42)	8	1	-	-	-	-
鳥 取 (43)	312	190	153	81	29	25
島 根 (44)	539	390	372	124	81	104
岡 山 (45)	274	170	150	86	10	26
広 島 (46)	655	359	301	137	48	130
山 口 (47)	329	262	245	175	9	109
徳 島 (48)	26	18	14	3	-	10
香 川 (49)	237	180	145	145	2	20
愛 媛 (50)	123	93	73	44	2	25
高 知 (51)	183	90	66	4	2	37
福 岡 (52)	562	479	411	435	9	49
佐 賀 (53)	508	409	392	400	-	21
長 崎 (54)	102	89	65	45	2	22
熊 本 (55)	400	335	320	209	23	25
大 分 (56)	464	327	233	189	33	61
宮 崎 (57)	104	53	38	10	6	11
鹿 児 島 (58)	103	62	43	20	14	9
沖 縄 (59)	7	-	-	-	-	-
関 東 農 政 局 (60)	1,051	950	599	601	232	139
東 海 農 政 局 (61)	730	552	471	348	31	88
中 国 四 国 農 政 局 (62)	2,678	1,752	1,519	799	183	486

単位：集落営農

その他の作物 (畜産物を含む。)を生産・ 販売	農産物等の生産・販売以外の活動						集落内の営農を 一括管理・運営 している	
	農産加工品の 生産・販売	機械の共同所 有・共同利用を 行う	防除・収穫等の 農作業受託を 行う	農家の出役によ り、共同で農作 業(農業機械を 利用した農作業 以外)を行う	作付地の団地化 など、集落内の 土地利用調整を 行う			
4,547	631	12,746	6,494	7,469	8,214	4,128	(1)	
40	4	208	92	101	36	27	(2)	
4,507	627	12,538	6,402	7,368	8,178	4,101	(3)	
1,261	112	2,635	991	1,648	2,042	812	(4)	
646	81	2,216	799	1,606	1,492	856	(5)	
304	86	880	429	523	565	294	(6)	
166	37	623	460	401	488	266	(7)	
566	74	1,744	1,354	1,039	1,171	532	(8)	
745	151	1,980	1,132	1,009	944	697	(9)	
167	28	527	307	209	129	64	(10)	
652	58	1,926	924	933	1,347	580	(11)	
-	-	7	6	-	-	-	(12)	
40	4	208	92	101	36	27	(13)	
60	6	164	89	120	100	21	(14)	
337	26	619	255	329	249	269	(15)	
364	26	619	208	382	708	172	(16)	
283	23	677	224	451	455	207	(17)	
108	10	409	116	241	248	90	(18)	
109	21	227	99	125	282	53	(19)	
48	17	122	42	47	132	54	(20)	
26	6	198	120	155	112	79	(21)	
31	4	111	67	26	55	4	(22)	
7	3	67	22	57	60	16	(23)	
32	12	84	42	30	53	23	(24)	
-	-	-	-	-	-	-	(25)	
2	4	3	1	3	1	-	(26)	
158	40	671	302	399	308	133	(27)	
262	15	689	209	580	604	379	(28)	
80	11	274	89	174	176	108	(29)	
146	15	582	199	453	404	236	(30)	
3	1	4	1	4	2	1	(31)	
155	39	291	134	201	150	117	(32)	
100	13	307	235	182	196	153	(33)	
21	4	28	6	25	12	6	(34)	
11	6	43	38	29	65	35	(35)	
34	14	245	181	165	215	72	(36)	
165	22	594	428	386	538	281	(37)	
126	14	315	229	173	146	88	(38)	
3	1	3	2	7	2	-	(39)	
261	29	795	664	441	474	158	(40)	
10	7	35	24	26	11	5	(41)	
1	1	2	7	6	-	-	(42)	
99	14	282	198	169	143	101	(43)	
183	53	519	318	302	251	219	(44)	
82	12	257	204	131	57	23	(45)	
200	46	598	228	198	275	229	(46)	
181	26	324	184	209	218	125	(47)	
12	3	23	14	9	4	-	(48)	
53	5	217	87	117	64	44	(49)	
55	8	118	81	60	46	11	(50)	
47	12	169	125	23	15	9	(51)	
138	7	545	159	160	360	128	(52)	
36	2	436	116	245	388	265	(53)	
59	3	92	41	68	50	-	(54)	
137	10	321	147	164	207	81	(55)	
190	22	389	304	205	255	91	(56)	
43	7	61	72	35	45	7	(57)	
49	7	82	85	56	42	8	(58)	
-	-	7	6	-	-	-	(59)	
325	90	908	435	548	577	300	(60)	
145	33	595	454	376	476	260	(61)	
912	179	2,507	1,439	1,218	1,073	761	(62)	

17 活動内容別集落営農数（複数回答）（続き）

(2) 法人

全国農業地域 ・ 都道府県	集落営農 計	農産物等の生産・販売活動				
		小計 (実数)	水稻・陸稲を 生産・販売	麦、大豆、てん 菜、原料用ばれ いしよのうち、 いずれかを生 産・販売	そばを 生産・販売	野菜を 生産・販売
全 国 (1)	5,564	5,513	5,158	3,735	762	1,895
(全国農業地域)						
北 海 道 (2)	43	40	10	26	13	22
都 府 県 (3)	5,521	5,473	5,148	3,709	749	1,873
東 北 (4)	1,015	1,004	937	627	190	417
北 陸 (5)	1,277	1,275	1,244	854	235	468
関 東 ・ 東 山 (6)	374	371	322	274	82	90
東 海 (7)	297	292	283	217	18	78
近 畿 (8)	619	614	558	478	55	213
中 国 (9)	929	921	898	500	124	376
四 国 (10)	209	206	180	148	4	66
九 州 (11)	801	790	726	611	41	165
沖 縄 (12)	-	-	-	-	-	-
(都道府県)						
北 海 道 (13)	43	40	10	26	13	22
青 森 (14)	62	62	52	49	20	23
岩 手 (15)	204	204	198	148	26	73
宮 城 (16)	229	229	202	176	11	72
秋 田 (17)	307	303	295	150	58	165
山 形 (18)	142	137	126	78	48	60
福 島 (19)	71	69	64	26	27	24
茨 城 (20)	32	32	29	22	7	6
栃 木 (21)	41	41	40	36	7	8
群 馬 (22)	96	95	86	91	2	19
埼 玉 (23)	32	32	14	29	1	2
千 葉 (24)	60	60	59	21	2	13
東 京 (25)	-	-	-	-	-	-
神 奈 川 (26)	1	1	1	1	1	-
新 潟 (27)	381	381	374	181	24	84
富 山 (28)	471	471	459	399	45	226
石 川 (29)	158	156	152	71	18	51
福 井 (30)	267	267	259	203	148	107
山 梨 (31)	2	2	2	1	-	1
長 野 (32)	110	108	91	73	62	41
岐 阜 (33)	198	197	195	145	14	55
静 岡 (34)	6	6	5	4	-	1
愛 知 (35)	14	12	10	3	1	4
三 重 (36)	79	77	73	65	3	18
滋 賀 (37)	361	361	325	314	32	103
京 都 (38)	90	88	80	40	8	50
大 阪 (39)	-	-	-	-	-	-
兵 庫 (40)	154	151	141	117	15	53
奈 良 (41)	13	13	12	7	-	7
和 歌 山 (42)	1	1	-	-	-	-
鳥 取 (43)	84	83	82	38	21	25
島 根 (44)	252	248	247	108	68	95
岡 山 (45)	86	85	80	55	5	24
広 島 (46)	269	267	254	127	21	124
山 口 (47)	238	238	235	172	9	108
徳 島 (48)	10	10	9	2	-	6
香 川 (49)	112	112	99	107	1	20
愛 媛 (50)	54	53	45	36	2	23
高 知 (51)	33	31	27	3	1	17
福 岡 (52)	286	286	268	272	4	44
佐 賀 (53)	86	85	85	83	-	15
長 崎 (54)	58	57	43	40	1	17
熊 本 (55)	100	99	98	54	9	22
大 分 (56)	207	204	181	142	16	55
宮 崎 (57)	32	29	27	8	4	9
鹿 児 島 (58)	32	30	24	12	7	3
沖 縄 (59)	-	-	-	-	-	-
関 東 農 政 局 (60)	380	377	327	278	82	91
東 海 農 政 局 (61)	291	286	278	213	18	77
中 国 四 国 農 政 局 (62)	1,138	1,127	1,078	648	128	442

単位：集落営農

その他の作物 (畜産物を含む。)を生産・ 販売	農産物等の生産・販売以外の活動					集落内の営農を 一括管理・運営 している	
	農産加工品の 生産・販売	機械の共同所 有・共同利用を 行う	防除・収穫等の 農作業受託を 行う	農家の出役によ り、共同で農作 業(農業機械を 利用した農作業 以外)を行う	作付地の団地化 など、集落内の 土地利用調整を 行う		
2,623	471	5,379	2,638	3,499	3,986	2,484	(1)
28	4	43	15	25	15	12	(2)
2,595	467	5,336	2,623	3,474	3,971	2,472	(3)
507	79	971	431	618	712	335	(4)
448	73	1,239	435	931	988	608	(5)
137	42	361	233	163	224	129	(6)
117	26	286	210	186	219	164	(7)
291	54	598	432	416	503	332	(8)
569	132	907	457	633	667	565	(9)
98	12	204	114	122	87	52	(10)
428	49	770	311	405	571	287	(11)
-	-	-	-	-	-	-	(12)
28	4	43	15	25	15	12	(13)
26	4	62	34	42	41	13	(14)
132	17	199	105	131	115	109	(15)
88	17	196	89	122	200	45	(16)
169	20	305	130	211	214	91	(17)
56	10	139	42	85	103	46	(18)
36	11	70	31	27	39	31	(19)
8	5	32	13	11	29	17	(20)
8	4	39	29	30	25	17	(21)
25	4	96	62	17	49	4	(22)
3	1	28	20	20	18	9	(23)
23	10	60	35	18	35	17	(24)
-	-	-	-	-	-	-	(25)
-	1	1	1	1	-	-	(26)
101	35	359	137	234	212	97	(27)
198	13	470	130	397	451	298	(28)
58	11	146	49	89	108	71	(29)
91	14	264	119	211	217	142	(30)
1	1	2	1	2	1	-	(31)
69	16	103	72	64	67	65	(32)
81	13	194	146	117	149	116	(33)
6	-	6	-	6	5	5	(34)
7	2	13	8	6	4	5	(35)
23	11	73	56	57	61	38	(36)
133	20	345	250	257	338	235	(37)
59	8	88	54	57	46	33	(38)
-	-	-	-	-	-	-	(39)
91	21	151	121	94	111	61	(40)
7	4	13	7	8	8	3	(41)
1	1	1	-	-	-	-	(42)
41	11	75	51	55	55	51	(43)
141	48	249	128	190	187	176	(44)
55	9	82	63	47	31	9	(45)
166	39	263	108	156	189	207	(46)
166	25	238	107	185	205	122	(47)
7	1	10	3	4	3	-	(48)
39	2	111	49	75	44	35	(49)
34	7	52	37	36	33	10	(50)
18	2	31	25	7	7	7	(51)
105	6	281	58	93	216	98	(52)
22	2	85	10	66	83	72	(53)
38	3	56	21	36	40	-	(54)
77	9	96	36	67	53	25	(55)
138	18	193	129	110	146	80	(56)
25	4	28	28	12	14	7	(57)
23	7	31	29	21	19	5	(58)
-	-	-	-	-	-	-	(59)
143	42	367	233	169	229	134	(60)
111	26	280	210	180	214	159	(61)
667	144	1,111	571	755	754	617	(62)

17 活動内容別集落営農数（複数回答）（続き）

(3) 非法人

全国農業地域 ・ 都道府県	集落営農 計	農産物等の生産・販売活動				
		小計 (実数)	水稻・陸稲を 生産・販売	麦、大豆、てん 菜、原料用ばれ いしよのうち、 いずれかを生 産・販売	そばを 生産・販売	野菜を 生産・販売
全 国 (1)	8,926	5,930	4,054	2,704	855	500
(全国農業地域)						
北 海 道 (2)	179	35	8	9	17	1
都 府 県 (3)	8,747	5,895	4,046	2,695	838	499
東 北 (4)	2,236	1,761	1,089	670	347	183
北 陸 (5)	1,037	800	610	336	171	62
関 東 ・ 東 山 (6)	648	551	259	316	146	41
東 海 (7)	462	288	206	142	17	18
近 畿 (8)	1,375	906	665	383	56	118
中 国 (9)	1,180	450	323	103	53	18
四 国 (10)	360	175	118	48	2	26
九 州 (11)	1,442	964	776	697	46	33
沖 縄 (12)	7	-	-	-	-	-
(都道府県)						
北 海 道 (13)	179	35	8	9	17	1
青 森 (14)	118	96	49	36	26	2
岩 手 (15)	406	336	244	141	56	34
宮 城 (16)	601	588	342	254	21	38
秋 田 (17)	437	358	317	159	61	91
山 形 (18)	337	235	93	69	95	9
福 島 (19)	337	148	44	11	88	9
茨 城 (20)	108	107	54	70	22	16
栃 木 (21)	193	188	135	138	22	7
群 馬 (22)	20	18	3	5	5	1
埼 玉 (23)	47	46	4	40	4	-
千 葉 (24)	25	23	14	8	-	-
東 京 (25)	-	-	-	-	-	-
神 奈 川 (26)	4	4	1	2	-	1
新 潟 (27)	338	228	131	87	31	5
富 山 (28)	239	185	153	61	16	26
石 川 (29)	135	107	81	55	9	6
福 井 (30)	325	280	245	133	115	25
山 梨 (31)	3	2	-	-	-	-
長 野 (32)	248	163	48	53	93	16
岐 阜 (33)	120	70	58	23	8	4
静 岡 (34)	23	22	13	7	4	7
愛 知 (35)	91	43	38	17	1	3
三 重 (36)	228	153	97	95	4	4
滋 賀 (37)	343	223	156	112	10	21
京 都 (38)	252	182	135	39	20	32
大 阪 (39)	7	7	4	5	-	2
兵 庫 (40)	741	472	352	216	25	59
奈 良 (41)	25	22	18	11	1	4
和 歌 山 (42)	7	-	-	-	-	-
鳥 取 (43)	228	107	71	43	8	-
島 根 (44)	287	142	125	16	13	9
岡 山 (45)	188	85	70	31	5	2
広 島 (46)	386	92	47	10	27	6
山 口 (47)	91	24	10	3	-	1
徳 島 (48)	16	8	5	1	-	4
香 川 (49)	125	68	46	38	1	-
愛 媛 (50)	69	40	28	8	-	2
高 知 (51)	150	59	39	1	1	20
福 岡 (52)	276	193	143	163	5	5
佐 賀 (53)	422	324	307	317	-	6
長 崎 (54)	44	32	22	5	1	5
熊 本 (55)	300	236	222	155	14	3
大 分 (56)	257	123	52	47	17	6
宮 崎 (57)	72	24	11	2	2	2
鹿 児 島 (58)	71	32	19	8	7	6
沖 縄 (59)	7	-	-	-	-	-
関 東 農 政 局 (60)	671	573	272	323	150	48
東 海 農 政 局 (61)	439	266	193	135	13	11
中 国 四 国 農 政 局 (62)	1,540	625	441	151	55	44

単位：集落営農

その他の作物 (畜産物を含む。)を生産・ 販売	農産物等の生産・販売以外の活動					集落内の営農を 一括管理・運営 している	
	農産加工品の 生産・販売	機械の共同所 有・共同利用を 行う	防除・収穫等の 農作業受託を 行う	農家の出役によ り、共同で農作 業(農業機械を 利用した農作業 以外)を行う	作付地の団地化 など、集落内の 土地利用調整を 行う		
1,924	160	7,367	3,856	3,970	4,228	1,644	(1)
12	-	165	77	76	21	15	(2)
1,912	160	7,202	3,779	3,894	4,207	1,629	(3)
754	33	1,664	560	1,030	1,330	477	(4)
198	8	977	364	675	504	248	(5)
167	44	519	196	360	341	165	(6)
49	11	337	250	215	269	102	(7)
275	20	1,146	922	623	668	200	(8)
176	19	1,073	675	376	277	132	(9)
69	16	323	193	87	42	12	(10)
224	9	1,156	613	528	776	293	(11)
-	-	7	6	-	-	-	(12)
12	-	165	77	76	21	15	(13)
34	2	102	55	78	59	8	(14)
205	9	340	150	198	134	160	(15)
276	9	423	119	260	508	127	(16)
114	3	372	94	240	241	116	(17)
52	-	270	74	156	145	44	(18)
73	10	157	68	98	243	22	(19)
40	12	90	29	36	103	37	(20)
18	2	159	91	125	87	62	(21)
6	-	15	5	9	6	-	(22)
4	2	39	2	37	42	7	(23)
9	2	24	7	12	18	6	(24)
-	-	-	-	-	-	-	(25)
2	3	2	-	2	1	-	(26)
57	5	312	165	165	96	36	(27)
64	2	219	79	183	153	81	(28)
22	-	128	40	85	68	37	(29)
55	1	318	80	242	187	94	(30)
2	-	2	-	2	1	1	(31)
86	23	188	62	137	83	52	(32)
19	-	113	89	65	47	37	(33)
15	4	22	6	19	7	1	(34)
4	4	30	30	23	61	30	(35)
11	3	172	125	108	154	34	(36)
32	2	249	178	129	200	46	(37)
67	6	227	175	116	100	55	(38)
3	1	3	2	7	2	-	(39)
170	8	644	543	347	363	97	(40)
3	3	22	17	18	3	2	(41)
-	-	1	7	6	-	-	(42)
58	3	207	147	114	88	50	(43)
42	5	270	190	112	64	43	(44)
27	3	175	141	84	26	14	(45)
34	7	335	120	42	86	22	(46)
15	1	86	77	24	13	3	(47)
5	2	13	11	5	1	-	(48)
14	3	106	38	42	20	9	(49)
21	1	66	44	24	13	1	(50)
29	10	138	100	16	8	2	(51)
33	1	264	101	67	144	30	(52)
14	-	351	106	179	305	193	(53)
21	-	36	20	32	10	-	(54)
60	1	225	111	97	154	56	(55)
52	4	196	175	95	109	11	(56)
18	3	33	44	23	31	-	(57)
26	-	51	56	35	23	3	(58)
-	-	7	6	-	-	-	(59)
182	48	541	202	379	348	166	(60)
34	7	315	244	196	262	101	(61)
245	35	1,396	868	463	319	144	(62)

18 経理の共同化の状況別集落営農数

全国農業地域 ・ 都道府県	集落営農 計	いずれかの収支に係る経理を共同で行っている（複数回答）					
		小計 (実数)	農業機械の 利用・管理に 係る収支	オペレーター などの賃金等 に係る収支	資材の購入に 係る収支	生産物の 出荷・販売に 係る収支	農業共済に係 る収支
全 国 (1) (全国農業地域)	14,490	14,066	13,391	12,435	11,631	11,403	8,944
北 海 道 (2)	222	219	211	197	121	75	74
都 府 県 (3)	14,268	13,847	13,180	12,238	11,510	11,328	8,870
東 北 (4)	3,251	3,094	2,929	2,759	2,793	2,759	2,049
北 陸 (5)	2,314	2,311	2,296	2,298	2,167	2,075	1,778
関 東 ・ 東 山 (6)	1,022	994	951	879	912	922	625
東 海 (7)	759	674	643	625	624	580	490
近 畿 (8)	1,994	1,942	1,791	1,581	1,454	1,516	1,340
中 国 (9)	2,109	2,063	2,025	1,722	1,409	1,359	892
四 国 (10)	569	558	533	474	384	376	235
九 州 (11)	2,243	2,204	2,005	1,893	1,767	1,741	1,461
沖 縄 (12) (都道府県)	7	7	7	7	-	-	-
北 海 道 (13)	222	219	211	197	121	75	74
青 森 (14)	180	180	177	157	166	158	106
岩 手 (15)	610	605	574	538	549	540	375
宮 城 (16)	830	828	810	799	806	816	663
秋 田 (17)	744	742	699	678	708	657	520
山 形 (18)	479	466	412	389	369	371	283
福 島 (19)	408	273	257	198	195	217	102
茨 城 (20)	140	140	132	119	125	139	111
栃 木 (21)	234	233	222	213	207	229	167
群 馬 (22)	116	116	111	107	106	113	86
埼 玉 (23)	79	79	73	74	79	78	64
千 葉 (24)	85	85	85	73	77	83	53
東 京 (25)	-	-	-	-	-	-	-
神 奈 川 (26)	5	5	4	1	5	5	3
新 潟 (27)	719	719	708	714	649	609	513
富 山 (28)	710	709	708	709	685	656	621
石 川 (29)	293	293	291	290	273	263	235
福 井 (30)	592	590	589	585	560	547	409
山 梨 (31)	5	5	4	2	5	4	-
長 野 (32)	358	331	320	290	308	271	141
岐 阜 (33)	318	318	317	307	296	267	223
静 岡 (34)	29	29	29	21	28	28	25
愛 知 (35)	105	64	59	59	57	55	44
三 重 (36)	307	263	238	238	243	230	198
滋 賀 (37)	704	684	626	554	542	584	527
京 都 (38)	342	340	318	310	281	267	243
大 阪 (39)	7	7	3	2	7	7	5
兵 庫 (40)	895	865	798	681	590	622	546
奈 良 (41)	38	38	38	30	32	35	19
和 歌 山 (42)	8	8	8	4	2	1	-
鳥 取 (43)	312	309	297	303	229	192	175
島 根 (44)	539	537	527	484	374	379	238
岡 山 (45)	274	267	260	245	198	167	104
広 島 (46)	655	623	616	366	335	359	264
山 口 (47)	329	327	325	324	273	262	111
徳 島 (48)	26	25	24	22	17	15	8
香 川 (49)	237	237	220	196	181	180	105
媛 媛 (50)	123	116	112	112	99	91	66
高 知 (51)	183	180	177	144	87	90	56
福 岡 (52)	562	560	547	560	520	479	423
佐 賀 (53)	508	508	434	405	403	409	402
長 崎 (54)	102	98	91	89	83	84	56
熊 本 (55)	400	394	348	249	316	335	309
大 分 (56)	464	456	424	422	322	320	202
宮 崎 (57)	104	87	69	72	49	52	36
鹿 児 島 (58)	103	101	92	96	74	62	33
沖 縄 (59)	7	7	7	7	-	-	-
関 東 農 政 局 (60)	1,051	1,023	980	900	940	950	650
東 海 農 政 局 (61)	730	645	614	604	596	552	465
中 国 四 国 農 政 局 (62)	2,678	2,621	2,558	2,196	1,793	1,735	1,127

19 農業用機械の利用状況別集落営農数

単位：集落営農

単位：集落営農

農業経営収入 保険に係る収 支	組織内の経理 を一括管理し ている	集落営農計	個人利用を除く集落営農の作業で利用した農業用機械がある (複数回答)				
			小計 (実数)	トラクター	動力田植機	コンバイン	
1,784	9,151	14,490	9,279	8,424	7,364	8,460	(1)
7	44	222	76	48	11	57	(2)
1,777	9,107	14,268	9,203	8,376	7,353	8,403	(3)
404	2,124	3,251	1,798	1,650	1,184	1,521	(4)
452	1,982	2,314	1,869	1,819	1,795	1,840	(5)
166	675	1,022	521	465	383	489	(6)
61	497	759	498	489	423	465	(7)
82	1,124	1,994	1,197	1,141	970	1,026	(8)
351	1,131	2,109	1,395	1,310	1,264	1,305	(9)
75	257	569	409	360	328	362	(10)
186	1,317	2,243	1,513	1,139	1,006	1,395	(11)
-	-	7	3	3	-	-	(12)
7	44	222	76	48	11	57	(13)
15	104	180	125	110	73	112	(14)
91	390	610	288	252	208	252	(15)
93	717	830	426	404	250	317	(16)
144	541	744	447	428	383	429	(17)
27	267	479	331	289	164	269	(18)
34	105	408	181	167	106	142	(19)
12	111	140	66	65	54	66	(20)
20	173	234	108	85	73	102	(21)
32	97	116	75	69	60	73	(22)
11	64	79	30	28	17	26	(23)
27	58	85	64	64	63	62	(24)
-	-	-	-	-	-	-	(25)
-	-	5	3	3	1	2	(26)
87	562	719	469	431	422	446	(27)
133	636	710	633	630	631	633	(28)
60	249	293	236	233	219	231	(29)
172	535	592	531	525	523	530	(30)
1	1	5	3	3	3	3	(31)
63	171	358	172	148	112	155	(32)
45	251	318	245	240	221	224	(33)
1	20	29	23	23	13	21	(34)
-	41	105	34	32	29	30	(35)
15	185	307	196	194	160	190	(36)
49	458	704	439	421	381	418	(37)
15	230	342	188	171	145	172	(38)
-	-	7	2	2	2	2	(39)
14	414	895	538	521	421	409	(40)
4	22	38	30	26	21	25	(41)
-	-	8	-	-	-	-	(42)
16	170	312	167	132	122	147	(43)
111	310	539	417	393	398	398	(44)
15	107	274	160	148	147	151	(45)
65	293	655	378	374	342	347	(46)
144	251	329	273	263	255	262	(47)
2	8	26	13	13	11	12	(48)
52	128	237	177	165	146	171	(49)
16	75	123	102	95	84	86	(50)
5	46	183	117	87	87	93	(51)
48	459	562	449	316	291	438	(52)
6	294	508	334	215	200	321	(53)
25	73	102	68	58	56	63	(54)
16	182	400	138	105	98	123	(55)
71	238	464	380	309	248	328	(56)
7	30	104	54	53	43	45	(57)
13	41	103	90	83	70	77	(58)
-	-	7	3	3	-	-	(59)
167	695	1,051	544	488	396	510	(60)
60	477	730	475	466	410	444	(61)
426	1,388	2,678	1,804	1,670	1,592	1,667	(62)

20 現況集積面積、構成農家数等

(1) 計

全国農業地域 ・ 都道府県	現況集積面積			構成農家数	集落営農を 構成する 農業集落数
	計	経営耕地 面積	農作業 受託面積		
	ha	ha	ha	戸	農業集落
全 国 (全国農業地域)	464,603	380,199	84,404	479,084	29,371
北海道	55,806	40,845	14,961	3,075	521
東北	408,797	339,354	69,443	476,009	28,850
北陸	129,666	112,260	17,406	107,704	6,549
関東・東山	66,334	59,410	6,924	58,332	3,229
東海	40,041	34,595	5,446	48,401	3,550
近畿	23,865	19,598	4,267	40,537	1,633
中国	27,483	20,082	7,401	72,337	2,449
中国	38,866	30,455	8,411	58,760	4,233
四国	8,464	6,695	1,769	13,555	1,576
九州	73,500	56,200	17,300	76,019	5,619
沖縄 (都道府県)	578	59	519	364	12
北海道	55,806	40,845	14,961	3,075	521
青森	7,995	7,443	552	7,612	398
岩手	28,000	22,906	5,094	23,859	1,409
宮城	32,863	28,433	4,430	31,407	1,439
秋田	28,271	25,233	3,038	15,987	1,059
山形	21,263	18,054	3,209	15,775	1,618
福島	11,274	10,191	1,083	13,064	626
茨城	4,564	4,191	373	5,196	259
栃木	8,660	7,792	868	3,747	555
群馬	4,128	3,671	457	3,687	272
埼玉	3,484	3,226	258	4,611	666
千葉	3,065	2,347	718	3,654	177
東京都	-	-	-	-	-
神奈川県	21	17	4	70	5
新潟	21,040	17,312	3,728	14,617	896
富山	21,903	20,817	1,086	21,442	982
石川	7,016	6,041	975	6,217	388
福井	16,375	15,240	1,135	16,056	963
山梨	30	30	-	144	24
長野	16,089	13,321	2,768	27,292	1,592
岐阜	10,836	9,089	1,747	20,245	912
静岡	574	548	26	1,690	110
愛知	4,517	4,157	360	5,419	161
三重	7,938	5,804	2,134	13,183	450
滋賀	12,266	9,999	2,267	23,743	751
京都	3,163	1,866	1,297	11,524	578
大阪	111	99	12	457	10
兵庫県	11,127	7,659	3,468	34,930	1,037
奈良	661	455	206	1,398	65
和歌山	155	4	151	285	8
鳥取	5,570	3,786	1,784	9,117	461
島根	8,186	6,312	1,874	13,172	976
岡山	3,853	2,310	1,543	8,021	605
広島	12,901	10,914	1,987	17,727	1,338
山口	8,356	7,133	1,223	10,723	853
徳島	262	146	116	801	75
香川	3,411	3,129	282	5,508	844
愛媛	3,535	2,773	762	3,749	404
高知	1,256	647	609	3,497	253
福岡	19,705	16,011	3,694	19,673	1,435
佐賀	22,746	19,265	3,481	17,319	1,327
長崎	3,908	1,693	2,215	3,172	215
熊本	14,423	11,820	2,603	13,332	1,068
大分	6,300	4,112	2,188	9,704	799
宮崎	3,791	1,843	1,948	9,593	397
鹿児島	2,627	1,456	1,171	3,226	378
沖縄	578	59	519	364	12
関東農政局	40,615	35,143	5,472	50,091	3,660
東海農政局	23,291	19,050	4,241	38,847	1,523
中国四国農政局	47,330	37,150	10,180	72,315	5,809

(2) 法人

全国農業地域 ・ 都道府県	現況集積面積			構成農家数	集落営農を 構成する 農業集落数
	計	経営耕地 面積	農作業 受託面積		
	ha	ha	ha	戸	農業集落
全 国 (全国農業地域)	227,470	194,640	32,830	222,178	12,678
北海道	13,608	9,663	3,945	288	78
北海道	213,862	184,977	28,885	221,890	12,600
東北	61,524	51,925	9,599	43,349	2,416
北陸	45,428	42,770	2,658	36,585	1,877
関東・東山	20,456	16,560	3,896	25,781	1,661
東海	11,940	10,449	1,491	20,635	820
近畿	15,032	12,765	2,267	28,262	831
中国	23,642	20,889	2,753	32,383	2,280
四国	3,406	2,733	673	4,485	555
九州	32,434	26,886	5,548	30,410	2,160
沖縄 (都道府県)	-	-	-	-	-
北海道	13,608	9,663	3,945	288	78
青森	4,295	4,254	41	3,731	156
岩手	15,316	12,325	2,991	12,050	693
宮城	13,992	10,450	3,542	12,270	482
秋田	15,660	14,396	1,264	7,321	448
山形	9,075	7,819	1,256	4,589	450
福島	3,186	2,681	505	3,388	187
茨城	1,520	1,432	88	1,218	57
栃木	1,856	1,630	226	829	83
群馬	3,778	3,369	409	3,337	192
埼玉	1,814	1,561	253	1,818	337
千葉	2,424	1,868	556	2,927	126
東京都	-	-	-	-	-
神奈川県	15	11	4	3	1
新潟	13,499	12,170	1,329	8,645	492
富山	16,614	16,194	420	15,218	642
石川	4,557	4,288	269	3,894	222
福井	10,758	10,118	640	8,828	521
山梨	10	10	-	41	2
長野	9,039	6,679	2,360	15,608	863
岐阜	9,047	8,083	964	15,269	657
静岡	378	378	-	1,245	24
愛知	204	133	71	760	35
三重	2,311	1,855	456	3,361	104
滋賀	9,405	8,154	1,251	14,288	395
京都	1,377	991	386	3,488	193
大阪	-	-	-	-	-
兵庫県	3,919	3,390	529	9,914	222
奈良	327	226	101	538	20
和歌山	4	4	-	34	1
鳥取	2,033	1,662	371	3,079	163
島根	5,839	5,192	647	8,040	549
岡山	1,621	1,205	416	3,332	193
広島	6,872	6,041	831	9,363	689
山口	7,277	6,789	488	8,569	686
徳島	141	117	24	413	45
香川	1,410	1,264	146	1,706	256
愛媛	1,391	1,025	366	1,476	183
高知	464	327	137	890	71
福岡	10,643	10,019	624	10,716	717
佐賀	6,622	6,518	104	4,097	298
長崎	3,130	1,302	1,828	1,638	122
熊本	5,153	4,534	619	4,800	376
大分	4,027	3,073	954	5,152	397
宮崎	1,550	753	797	2,736	116
鹿児島	1,309	687	622	1,271	134
沖縄	-	-	-	-	-
関東農政局	20,834	16,938	3,896	27,026	1,685
東海農政局	11,562	10,071	1,491	19,390	796
中国四国農政局	27,048	23,622	3,426	36,868	2,835

20 現況集積面積、構成農家数等（続き）

(3) 非法人

全国農業地域 ・ 都道府県	現況集積面積			構成農家数	集落営農を 構成する 農業集落数
	計	経営耕地 面積	農作業 受託面積		
	ha	ha	ha	戸	農業集落
全 国 (全国農業地域)	237,133	185,559	51,574	256,906	16,693
北海道	42,198	31,182	11,016	2,787	443
北海道	194,935	154,377	40,558	254,119	16,250
東北	68,142	60,335	7,807	64,355	4,133
北陸	20,906	16,640	4,266	21,747	1,352
関東・東山	19,585	18,035	1,550	22,620	1,889
東海	11,925	9,149	2,776	19,902	813
近畿	12,451	7,317	5,134	44,075	1,618
中国	15,224	9,566	5,658	26,377	1,953
四国	5,058	3,962	1,096	9,070	1,021
九州	41,066	29,314	11,752	45,609	3,459
沖縄 (都道府県)	578	59	519	364	12
北海道	42,198	31,182	11,016	2,787	443
青森	3,700	3,189	511	3,881	242
岩手	12,684	10,581	2,103	11,809	716
宮城	18,871	17,983	888	19,137	957
秋田	12,611	10,837	1,774	8,666	611
山形	12,188	10,235	1,953	11,186	1,168
福島	8,088	7,510	578	9,676	439
茨城	3,044	2,759	285	3,978	202
栃木	6,804	6,162	642	2,918	472
群馬	350	302	48	350	80
埼玉	1,670	1,665	5	2,793	329
千葉	641	479	162	727	51
東京	-	-	-	-	-
神奈川県	6	6	-	67	4
新潟	7,541	5,142	2,399	5,972	404
富山	5,289	4,623	666	6,224	340
石川	2,459	1,753	706	2,323	166
福井	5,617	5,122	495	7,228	442
山梨	20	20	-	103	22
長野	7,050	6,642	408	11,684	729
岐阜	1,789	1,006	783	4,976	255
静岡	196	170	26	445	86
愛知	4,313	4,024	289	4,659	126
三重	5,627	3,949	1,678	9,822	346
滋賀	2,861	1,845	1,016	9,455	356
京都	1,786	875	911	8,036	385
大阪	111	99	12	457	10
兵庫	7,208	4,269	2,939	25,016	815
奈良	334	229	105	860	45
和歌山	151	-	151	251	7
鳥取	3,537	2,124	1,413	6,038	298
島根	2,347	1,120	1,227	5,132	427
岡山	2,232	1,105	1,127	4,689	412
広島	6,029	4,873	1,156	8,364	649
山口	1,079	344	735	2,154	167
徳島	121	29	92	388	30
香川	2,001	1,865	136	3,802	588
愛媛	2,144	1,748	396	2,273	221
高知	792	320	472	2,607	182
福岡	9,062	5,992	3,070	8,957	718
佐賀	16,124	12,747	3,377	13,222	1,029
長崎	778	391	387	1,534	93
熊本	9,270	7,286	1,984	8,532	692
大分	2,273	1,039	1,234	4,552	402
宮崎	2,241	1,090	1,151	6,857	281
鹿児島	1,318	769	549	1,955	244
沖縄	578	59	519	364	12
関東農政局	19,781	18,205	1,576	23,065	1,975
東海農政局	11,729	8,979	2,750	19,457	727
中国四国農政局	20,282	13,528	6,754	35,447	2,974

21 1 組織当たり現況集積面積、構成農家数等

(1) 計

全国農業地域 ・ 都道府県	現況集積面積			構成農家数	集落営農を 構成する 農業集落数
	計	経営耕地 面積	農作業 受託面積		
	ha	ha	ha	戸	農業集落
全 国 (全国農業地域)	32.1	26.2	5.8	33	2.0
北 海 道	251.4	184.0	67.4	14	2.3
都 府 県	28.7	23.8	4.9	33	2.0
東 北	39.9	34.5	5.4	33	2.0
北 陸	28.7	25.7	3.0	25	1.4
関 東 ・ 東 山	39.2	33.9	5.3	47	3.5
東 海	31.4	25.8	5.6	53	2.2
近 畿	13.8	10.1	3.7	36	1.2
中 国	18.4	14.4	4.0	28	2.0
四 国	14.9	11.8	3.1	24	2.8
九 州	32.8	25.1	7.7	34	2.5
沖 縄 (都 道 府 県)	82.6	8.4	74.1	52	1.7
北 海 道	251.4	184.0	67.4	14	2.3
青 森	44.4	41.4	3.1	42	2.2
岩 手	45.9	37.6	8.4	39	2.3
宮 城	39.6	34.3	5.3	38	1.7
秋 田	38.0	33.9	4.1	21	1.4
山 形	44.4	37.7	6.7	33	3.4
福 島	27.6	25.0	2.7	32	1.5
茨 城	32.6	29.9	2.7	37	1.9
栃 木	37.0	33.3	3.7	16	2.4
群 馬	35.6	31.6	3.9	32	2.3
埼 玉	44.1	40.8	3.3	58	8.4
千 葉	36.1	27.6	8.4	43	2.1
東 京	-	-	-	-	-
神 奈 川	4.2	3.4	0.8	14	1.0
新 潟	29.3	24.1	5.2	20	1.2
富 山	30.8	29.3	1.5	30	1.4
石 川	23.9	20.6	3.3	21	1.3
福 井	27.7	25.7	1.9	27	1.6
山 梨	6.0	6.0	-	29	4.8
長 野	44.9	37.2	7.7	76	4.4
岐 阜	34.1	28.6	5.5	64	2.9
静 岡	19.8	18.9	0.9	58	3.8
愛 知	43.0	39.6	3.4	52	1.5
三 重	25.9	18.9	7.0	43	1.5
滋 賀	17.4	14.2	3.2	34	1.1
京 都	9.2	5.5	3.8	34	1.7
大 阪	15.9	14.1	1.7	65	1.4
兵 庫	12.4	8.6	3.9	39	1.2
奈 良	17.4	12.0	5.4	37	1.7
和 歌 山	19.4	0.5	18.9	36	1.0
鳥 取	17.9	12.1	5.7	29	1.5
島 根	15.2	11.7	3.5	24	1.8
岡 山	14.1	8.4	5.6	29	2.2
広 島	19.7	16.7	3.0	27	2.0
山 口	25.4	21.7	3.7	33	2.6
徳 島	10.1	5.6	4.5	31	2.9
香 川	14.4	13.2	1.2	23	3.6
愛 媛	28.7	22.5	6.2	30	3.3
高 知	6.9	3.5	3.3	19	1.4
福 岡	35.1	28.5	6.6	35	2.6
佐 賀	44.8	37.9	6.9	34	2.6
長 崎	38.3	16.6	21.7	31	2.1
熊 本	36.1	29.6	6.5	33	2.7
大 分	13.6	8.9	4.7	21	1.7
宮 崎	36.5	17.7	18.7	92	3.8
鹿 児 島	25.5	14.1	11.4	31	3.7
沖 縄	82.6	8.4	74.1	52	1.7
関 東 農 政 局	38.6	33.4	5.2	48	3.5
東 海 農 政 局	31.9	26.1	5.8	53	2.1
中 国 四 国 農 政 局	17.7	13.9	3.8	27	2.2

21 1 組織当たり現況集積面積、構成農家数等（続き）

(2) 法人

全国農業地域 ・ 都道府県	現況集積面積			構成農家数	集落営農を 構成する 農業集落数
	計	経営耕地 面積	農作業 受託面積		
	ha	ha	ha	戸	農業集落
全 国 (全国農業地域)	40.9	35.0	5.9	40	2.3
北 海 道	316.5	224.7	91.7	7	1.8
都 府 県	38.7	33.5	5.2	40	2.3
東 北	60.6	51.2	9.5	43	2.4
北 陸	35.6	33.5	2.1	29	1.5
関 東 ・ 東 山	54.7	44.3	10.4	69	4.4
東 海	40.2	35.2	5.0	69	2.8
近 畿	24.3	20.6	3.7	46	1.3
中 国	25.4	22.5	3.0	35	2.5
四 国	16.3	13.1	3.2	21	2.7
九 州	40.5	33.6	6.9	38	2.7
沖 縄	-	-	-	-	-
(都 道 府 県)					
北 海 道	316.5	224.7	91.7	7	1.8
青 森	69.3	68.6	0.7	60	2.5
岩 手	75.1	60.4	14.7	59	3.4
宮 城	61.1	45.6	15.5	54	2.1
秋 田	51.0	46.9	4.1	24	1.5
山 形	63.9	55.1	8.8	32	3.2
福 島	44.9	37.8	7.1	48	2.6
茨 城	47.5	44.8	2.8	38	1.8
栃 木	45.3	39.8	5.5	20	2.0
群 馬	39.4	35.1	4.3	35	2.0
埼 玉	56.7	48.8	7.9	57	10.5
千 葉	40.4	31.1	9.3	49	2.1
東 京	-	-	-	-	-
神 奈 川	15.0	11.0	4.0	3	1.0
新 潟	35.4	31.9	3.5	23	1.3
富 山	35.3	34.4	0.9	32	1.4
石 川	28.8	27.1	1.7	25	1.4
福 井	40.3	37.9	2.4	33	2.0
山 梨	5.0	5.0	-	21	1.0
長 野	82.2	60.7	21.5	142	7.8
岐 阜	45.7	40.8	4.9	77	3.3
静 岡	63.0	63.0	-	208	4.0
愛 知	14.6	9.5	5.1	54	2.5
三 重	29.3	23.5	5.8	43	1.3
滋 賀	26.1	22.6	3.5	40	1.1
京 都	15.3	11.0	4.3	39	2.1
大 阪	-	-	-	-	-
兵 庫	25.4	22.0	3.4	64	1.4
奈 良	25.2	17.4	7.8	41	1.5
和 歌 山	4.0	4.0	-	34	1.0
鳥 取	24.2	19.8	4.4	37	1.9
島 根	23.2	20.6	2.6	32	2.2
岡 山	18.8	14.0	4.8	39	2.2
広 島	25.5	22.5	3.1	35	2.6
山 口	30.6	28.5	2.1	36	2.9
徳 島	14.1	11.7	2.4	41	4.5
香 川	12.6	11.3	1.3	15	2.3
愛 媛	25.8	19.0	6.8	27	3.4
高 知	14.1	9.9	4.2	27	2.2
福 岡	37.2	35.0	2.2	37	2.5
佐 賀	77.0	75.8	1.2	48	3.5
長 崎	54.0	22.4	31.5	28	2.1
熊 本	51.5	45.3	6.2	48	3.8
大 分	19.5	14.8	4.6	25	1.9
宮 崎	48.4	23.5	24.9	86	3.6
鹿 児 島	40.9	21.5	19.4	40	4.2
沖 縄	-	-	-	-	-
関 東 農 政 局	54.8	44.6	10.3	71	4.4
東 海 農 政 局	39.7	34.6	5.1	67	2.7
中 国 四 国 農 政 局	23.8	20.8	3.0	32	2.5

(3) 非法人

全国農業地域 ・ 都道府県	現況集積面積			構成農家数	集落営農を 構成する 農業集落数
	計	経営耕地 面積	農作業 受託面積		
	ha	ha	ha	戸	農業集落
全 国 (全国農業地域)	26.6	20.8	5.8	29	1.9
北 海 道	235.7	174.2	61.5	16	2.5
都 府 県	22.3	17.6	4.6	29	1.9
東 北	30.5	27.0	3.5	29	1.8
北 陸	20.2	16.0	4.1	21	1.3
関 東 ・ 東 山	30.2	27.8	2.4	35	2.9
東 海	25.8	19.8	6.0	43	1.8
近 畿	9.1	5.3	3.7	32	1.2
中 国	12.9	8.1	4.8	22	1.7
四 国	14.1	11.0	3.0	25	2.8
九 州	28.5	20.3	8.1	32	2.4
沖 縄 (都 道 府 県)	82.6	8.4	74.1	52	1.7
北 海 道	235.7	174.2	61.5	16	2.5
青 森	31.4	27.0	4.3	33	2.1
岩 手	31.2	26.1	5.2	29	1.8
宮 城	31.4	29.9	1.5	32	1.6
秋 田	28.9	24.8	4.1	20	1.4
山 形	36.2	30.4	5.8	33	3.5
福 島	24.0	22.3	1.7	29	1.3
茨 城	28.2	25.5	2.6	37	1.9
栃 木	35.3	31.9	3.3	15	2.4
群 馬	17.5	15.1	2.4	18	4.0
埼 玉	35.5	35.4	0.1	59	7.0
千 葉	25.6	19.2	6.5	29	2.0
東 京	-	-	-	-	-
神 奈 川	1.5	1.5	-	17	1.0
新 潟	22.3	15.2	7.1	18	1.2
富 山	22.1	19.3	2.8	26	1.4
石 川	18.2	13.0	5.2	17	1.2
福 井	17.3	15.8	1.5	22	1.4
山 梨	6.7	6.7	-	34	7.3
長 野	28.4	26.8	1.6	47	2.9
岐 阜	14.9	8.4	6.5	41	2.1
静 岡	8.5	7.4	1.1	19	3.7
愛 知	47.4	44.2	3.2	51	1.4
三 重	24.7	17.3	7.4	43	1.5
滋 賀	8.3	5.4	3.0	28	1.0
京 都	7.1	3.5	3.6	32	1.5
大 阪	15.9	14.1	1.7	65	1.4
兵 庫	9.7	5.8	4.0	34	1.1
奈 良	13.4	9.2	4.2	34	1.8
和 歌 山	21.6	-	21.6	36	1.0
鳥 取	15.5	9.3	6.2	26	1.3
島 根	8.2	3.9	4.3	18	1.5
岡 山	11.9	5.9	6.0	25	2.2
広 島	15.6	12.6	3.0	22	1.7
山 口	11.9	3.8	8.1	24	1.8
徳 島	7.6	1.8	5.8	24	1.9
香 川	16.0	14.9	1.1	30	4.7
愛 媛	31.1	25.3	5.7	33	3.2
高 知	5.3	2.1	3.1	17	1.2
福 岡	32.8	21.7	11.1	32	2.6
佐 賀	38.2	30.2	8.0	31	2.4
長 崎	17.7	8.9	8.8	35	2.1
熊 本	30.9	24.3	6.6	28	2.3
大 分	8.8	4.0	4.8	18	1.6
宮 崎	31.1	15.1	16.0	95	3.9
鹿 児 島	18.6	10.8	7.7	28	3.4
沖 縄	82.6	8.4	74.1	52	1.7
関 東 農 政 局	29.5	27.1	2.3	34	2.9
東 海 農 政 局	26.7	20.5	6.3	44	1.7
中 国 四 国 農 政 局	13.2	8.8	4.4	23	1.9

【調査の概要】

1 調査の目的

集落営農実態調査（以下「本調査」という。）は、力強く持続可能な農業構造の実現に向けた担い手として位置付けられた集落営農組織の育成・確保等に係る施策の企画・立案、推進等に必要な資料の整備を行うことを目的とする。

2 調査の対象

全国の市区町村（直近の農林業センサスにおいて、耕地の存在が認められなかった市区町村を除く。）を対象とした（調査対象市区町村数：1,737 市区町村、回収率 100.0%）。

3 調査期日

令和3年2月1日現在

4 調査事項

- (1) 集落営農の組織形態
- (2) 法人化した年
- (3) 集落営農の構成
- (4) 経営規模・農地利用の現状
- (5) 集落営農の活動内容
- (6) 収支の共同経理の状況
- (7) その他集落営農の実態を把握するために必要な事項

5 調査方法

調査は、電子メール、政府統計共同利用システムのオンライン調査システム、ファクシミリ又は郵送により回収する自計調査の方法により実施した。

6 集計方法

調査結果の単純積み上げにより算出した。

7 実績精度

本調査は全数調査のため、実績精度の算出は行っていない。

8 全国農業地域等の表章区分

(1) 全国農業地域区分

全国農業地域名	所属都道府県名
北海道	北海道
東北	青森、岩手、宮城、秋田、山形、福島
北陸	新潟、富山、石川、福井
関東・東山	茨城、栃木、群馬、埼玉、千葉、東京、神奈川、山梨、長野
東海	岐阜、静岡、愛知、三重
近畿	滋賀、京都、大阪、兵庫、奈良、和歌山
中国	鳥取、島根、岡山、広島、山口
四国	徳島、香川、愛媛、高知
九州	福岡、佐賀、長崎、熊本、大分、宮崎、鹿児島
沖縄	沖縄

(2) 地方農政局管轄区域

地方農政局名	所属都道府県名
関東農政局	茨城、栃木、群馬、埼玉、千葉、東京、神奈川、山梨、長野、静岡
東海農政局	岐阜、愛知、三重
中国四国農政局	鳥取、島根、岡山、広島、山口、徳島、香川、愛媛、高知

注：上記以外の地方農政局（東北、北陸、近畿及び九州）の範囲については、(1)の全国農業地域区分における各地域の結果と同じであることから表章はしていない。

9 用語の解説

集落営農

1 「集落」を単位として^{注1)} 農業生産過程における一部又は全部についての共同化・統一化に関する合意^{注2)} の下に実施される営農を行う組織（農業用機械の所有のみを共同で行う取組^{注3)} 及び栽培協定又は用排水の管理の合意のみの取組^{注4)} を除く。）をいう。

注1) 「「集落」を単位として」

集落営農を構成する農家の範囲が、一つの農業集落を基本的な単位としていること。例外として、他集落に属する少数の農家が構成農家として参加している場合や、複数の集落を一つの単位として構成する場合を含む。

なお、集落を構成する全ての農家が何らかの形で集落営農に参加していることが原則であるが、集落内のおおむね過半の農家が参加している場合はこれを含む。

また、大規模な集落の場合で、集落内に「組（くみ）」等、実質的に集落としての機能を持った、より小さな単位がある場合は、これを集落の単位とする。

注2) 「農業生産過程における一部又は全部についての共同化・統一化に関する合意」

集落営農に参加する農家が、集落営農の組織形態、農地の利用計画、農業用機械の利用計画、役員やオペレーター等の選定、栽培方法その他の集落としてまとまりを持った営農に関する事項について行う合意をいう。

注3) 「農業用機械の所有のみを共同で行う取組」

農業用機械を集落で共同所有するが、その利用については、各農家が自作地の耕作等のために個人ごとに借りて行うもの

をいう。

注4) 「栽培協定及び用排水の管理の合意のみの取組」

集落内の品種の統一等の栽培協定及び集落としての用排水の合理的な利用のための管理のみを行うものをいう。

2 具体的には、次のいずれかに該当する取組を行っているものをいう。

- (1) 集落で農業用機械を共同所有し、集落ぐるみのまとまった営農計画等に基づいて、集落営農に参加する農家が共同で利用している。
- (2) 集落で農業用機械を共同所有し、集落営農に参加する農家から基幹作業の委託を受けたオペレーター組織等が利用している。
- (3) 集落の農地全体を一つの農場とみなし、集落内の営農を一括して管理・運営を行っている。
- (4) 認定農業者、農地所有適格法人等、地域の意欲ある担い手に農地の集積、農作業の委託等を進めながら、集落ぐるみでのまとまった営農計画等により集落単位での土地利用及び営農を行っている。
- (5) 集落営農に参加する各農家の出役により、共同で（農業用機械を利用した農作業以外の）農作業を行っている。
- (6) 作付地の団地化等、集落内の土地利用調整を行っている。

継続等区分

本年の調査で把握した集落営農について前年調査との関係を整理した区分をいう。組織として継続している場合（名称変更及び法人化した組織を含む。）は「継続」、過去1年間に新たに設立された集落営農は「新規」、前年調査で把握された複数の集落営農が一つの組織となったものは「統合」、前年調査で把握された集落営農が複数の組織に分かれたものは「分割」とした。

また、他の組織との統合により解散した場合は「統合による解散」、それ以外で解散等した場合は「解散」とした。

なお、「統合」及び「分割」は集落営農を単位とした組織の再編であり、一部の構成農家の参加や脱退は、これに当たらない。

設立年次

集落営農の設立年次とする。ただし、統合・分割・法人化による組織体制の変更があった場合は、その時点を設定年次とする。

組織形態

農事組合法人

農業協同組合法（昭和22年法律第132号）に基づき、「組合員の農業生産についての協業を図ることにより、共同の利益を増進すること」を目的として設立された法人をいう。

株式会社

会社法（平成17年法律第86号）に基づき、株式会社の組織形態をとっているものをいう。なお、会社法の施行に伴う関係法律の整備等に関する法律（平成17年法律第87号）に規定する特例有限会社の組織形態をとっているものを含む。

合名会社

会社法に基づき、合名会社の組織形態をとっているものをいう。

合資会社	会社法に基づき、合資会社の組織形態をとっているものをいう。
合同会社	会社法に基づき、合同会社の組織形態をとっているものをいう。
その他	農業協同組合法に基づく農事組合法人及び会社法に基づく会社以外の法人（NPO法人等）をいう。
非法人	法人格を有しない任意組織をいう。
人・農地プランの中心経営体として位置付けられている	市町村により決定された人・農地プランにより、集落・地域における今後の中心となる経営体として位置付けられている場合をいう。
人・農地プランを実質化している	次の1から3までが行われている人・農地プランのことをいう。 1 アンケートの実施（農地利用に関するアンケート調査が行われている） 2 現況把握（農業者の年齢階層別の就農や後継者の確保の状況が地図により把握されている） 3 中心経営体への農地の集約化に関する将来方針の作成（農地利用を担う中心経営体に関する方針が定められている）
主たる従事者	当該集落営農の構成員のうち、その組織が行う耕作又は養畜を中核的に担う者をいう。
集落営農の農業経営のために常雇いした人	集落営農の農業経営のため、あらかじめ、年間7か月以上の契約（口頭の契約でもよい。）で調査対象が雇った者（期間を定めずに雇っている者も含む。）で、賃金をもらって従事している者をいう。 なお、外国人技能実習生及び特定技能で受け入れた外国人を含む。 1 農場長や管理人であっても、雇われている者であれば該当するが、集落営農の構成員は該当しない。 2 まだ7か月に達していないが、7か月以上雇う予定の者を含む。 3 7か月以上の契約で雇い入れた者が、7か月未満でやめた場合は該当しない。 なお、農業経営のために雇った者をいい、主に農業以外の仕事のため雇った者を農繁期等に一時的に農業経営に従事させた場合は該当しない。
現況集積面積	経営耕地面積及び農作業受託面積を合計した面積をいう。
経営耕地面積	集落営農が現在経営する耕地をいい、自己所有地に借地を加えたものをいう。 なお、集落営農が関わっている面積全体を把握するためがあるため、農地の利用調整など集落営農が経営する耕地に該当しない面積についてもこれに含む。
農作業受託面積	集落営農として農作業を受託した実面積をいい、部分作業受託を行った場合も含む。

<p>集落内の営農を一括管理・運営している集落営農</p>	<p>集落の農地全体を一つの農場とみなし、農業生産過程における全部についての共同化・統一化に関する合意の下に営農を実施している集落営農（農業生産過程のうち、防除等の一部作業を構成農家が個別に行う場合であっても、そのことに関する合意がされているものを含む。）をいう。</p>
<p>集落営農の活動内容</p>	<p>次の活動について、組織の活動状況をみるものである。</p> <ol style="list-style-type: none"> 1 農産物等の生産・販売活動 <p>集落営農による農産物又は農産加工品の生産及び販売活動をいう。</p> <p>なお、農産物又は農産加工品の生産及び販売活動を行ったが、販売しなかった（景観作物など販売を目的として作付けをしていない）場合は該当しない。</p> 2 農産物等の生産・販売以外の活動 <p>集落営農による防除・収穫等の農作業受託、作付地の団地化など集落内の土地利用調整、農家の出役による共同の農作業（農業用機械を利用した農作業以外）又は機械の共同所有・共同利用をいう。</p>
<p>収支の共同経理の状況</p>	<p>次の経理について、組織における共同化の状況をみるものである。</p> <ol style="list-style-type: none"> 1 農業機械の利用・管理に係る収支 <p>耕作目的で利用している農業機械の利用料、燃料代、保管料等についての収支を組織として共同で行っている場合に該当する。</p> 2 オペレーターなどの賃金等に係る収支 <p>オペレーターの出役賃金や雇用者の雇用労賃等、耕作目的の作業労賃についての収支を組織として共同で行っている場合に該当する。</p> 3 資材の購入に係る収支 <p>農業生産資材（原料及び補助原料で、種苗、肥料、飼料、薬剤、加工原料等）の購入についての収支を組織として共同で行っている場合に該当する。</p> 4 生産物の出荷・販売に係る収支 <p>生産物の出荷・販売に係る運搬費、売上等についての収支を組織として共同で行っている場合に該当する。</p> 5 農業共済に係る収支 <p>農業保険法（昭和22年法律第185号）に基づく共済掛金及び共済金についての収支を組織として共同で行っている場合に該当する。</p> 6 農業経営収入保険に係る収支 <p>農業保険法に基づく保険料及び保険金についての収支を組織として共同で行っている場合に該当する。</p>
<p>農業用機械の利用状況</p>	<p>ここでいう利用状況とは、各農家が自作地の耕作等のために個人ごとに利用するものは含まず、集落営農の作業のため、農業用機械を利用することをいう。</p> <p>なお、利用する農業用機械については、集落営農として所有、構成員からの借り上げ、関係機関からのリース等が該当する。</p>

10 利用上の注意

- (1) 表中に用いた記号は、次のとおりである。
「-」：事実のないもの
「nc」：計算不能
- (2) 東日本大震災により、宮城県及び福島県において、営農活動を休止している又は営農活動の状況が把握できなかった集落営農については、当該県の結果には含めず「営農活動休止・不明」として表章している。
- (3) この統計表に掲載された数値を他に転載する場合は、「集落営農実態調査（令和3年2月1日現在）」（農林水産省）による旨を記載してください。

11 その他

この資料の数値は、概数値である。確定した詳細な数値は、ホームページに掲載（令和3年10月予定）するとともに、その後刊行する『令和3年集落営農実態調査報告書』に掲載する。

なお、公表した数値の正誤情報は、ホームページでお知らせする。

【ホームページ掲載案内】

- 各種農林水産統計調査結果は、農林水産省ホームページ中の統計情報で御覧いただけます。
【 <https://www.maff.go.jp/j/tokei/> 】
- この結果は、分野別分類「農家数、担い手、農地など」の「集落営農実態調査」で御覧いただけます。
【 <https://www.maff.go.jp/j/tokei/kouhyou/einou/index.html#y> 】

【関係リンク】

- 集落営農施策関連ページ：農林水産省＞政策情報＞農業経営＞農業の担い手の育成・確保＞集落営農
【 https://www.maff.go.jp/j/kobetu_ninaite/n_seido/seido_syuuraku.html 】

お問合せ先

- ◎本統計調査結果について
農林水産省 大臣官房統計部 経営・構造統計課
センサス統計室 農林漁業担い手統計班
電 話：（代表）03-3502-8111（内線 3666）
（直通）03-6744-2247
F A X： 03-5511-7282
- ◎農林水産統計全般について
農林水産省 大臣官房統計部
統計企画管理官 統計広報推進班
電 話：（代表）03-3502-8111（内線 3589）
（直通）03-6744-2037
F A X： 03-3501-9644



政府統計

政府統計の総合窓口
(e-Stat)
<https://www.e-stat.go.jp/>