

## 木材流通統計調査 木材価格（令和8年5月）

**すぎ中丸太は前月並み  
すぎ正角（乾燥材）は対前月0.1%上昇**

### 【調査結果の概要】

令和8年5月の木材全国価格（主要品目）の概要は、以下のとおりである。

表 主な素材価格及び木材製品価格（全国）

品 目 ・ 規 格	価 格	対前月差	対前月比	対前年 同月比
	円/m <sup>3</sup>	円/m <sup>3</sup>	%	%
素 材 価 格 す ぎ 中 丸 太 ( 径 14.0 ~ 22.0cm、長 3.65 ~ 4.0 m )	15,400	0	100.0	100.7
ひ の き 中 丸 太 ( 径 14.0 ~ 22.0cm、長 3.65 ~ 4.0 m )	21,500	△ 900	96.0	84.3
木 材 製 品 価 格 す ぎ 正 角 ( 乾 燥 材 ) ( 厚 10.5cm、幅 10.5cm、長 3.0 m )	77,600	100	100.1	101.4
ひ の き 正 角 ( 乾 燥 材 ) ( 厚 10.5cm、幅 10.5cm、長 3.0 m )	95,100	△ 300	99.7	98.9

図1 素材価格の推移（全国）

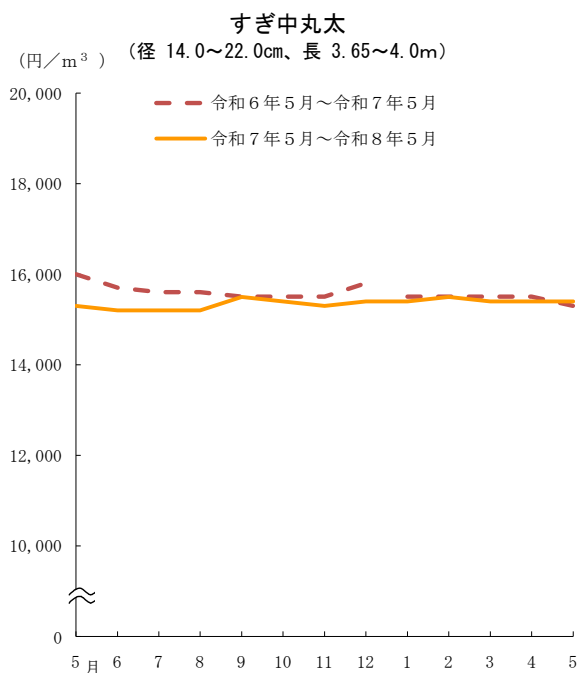
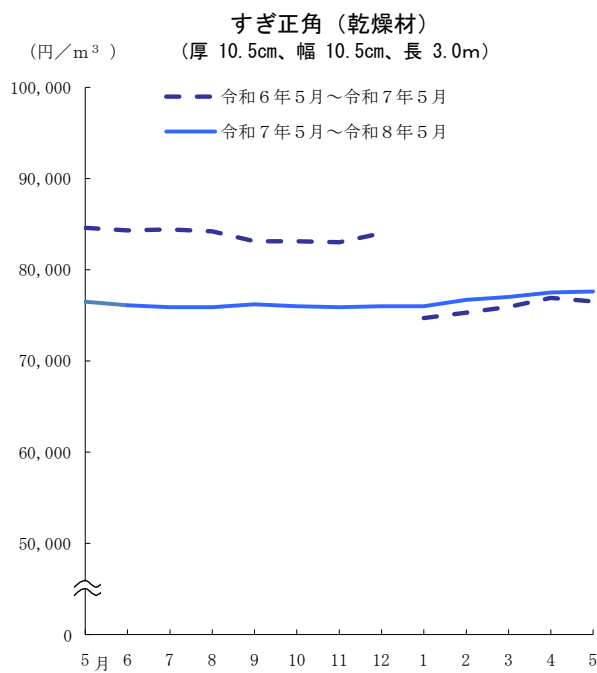


図2 木材製品価格の推移（全国）



○ 令和7年調査から、令和5年の素材及び木材製品の生産動向等を踏まえ、調査都道府県、調査対象工場等の見直しを行ったことから、令和6年以前の数値とは接続しない。

【 統計表 】

<https://www.e-stat.go.jp/stat-search/files/data?sinfid=000040386448&ext=xls>

【 調査の概要 】

<https://www.maff.go.jp/j/tokei/kouhyou/mokuryu/kakaku/gaiyou/>

【 調査結果の主な利活用 】

- ・ 木材需給、木材価格及び木材産業の動向などに関するデータを集約・整理した資料「モクレポ～林産物に関するマンスリーレポート～」の作成に利用
- ・ 国有林野事業において、地域の木材需要が大きく変動した場合の原木の供給調整を検討する際の判断材料として利用

【 ホームページ掲載案内 】

- ・ 本資料は、農林水産省ホームページの統計情報に掲載している分野別分類「森林、林業」の「木材価格統計調査」で御覧いただけます。  
<https://www.maff.go.jp/j/tokei/kouhyou/mokuryu/kakaku/#n>
- ・ 本資料の数値は概数値であり、確定した詳細な数値はホームページに掲載（令和9年3月予定）します。
- ・ 公表した数値の正誤情報は、ホームページでお知らせします。

【 関連リンク 】

林野庁ホームページ

<https://www.rinya.maff.go.jp/>

お問合せ先

◎本統計調査結果について

農林水産省 大臣官房統計部  
生産流通消費統計課 畜産・木材統計班  
電話：(代表) 03-3502-8111 内線 3686  
(直通) 03-3502-5665

◎農林水産統計全般について


農林水産省 大臣官房統計部  
統計企画管理官 統計広報推進班  
電話：(代表) 03-3502-8111 内線 3589  
(直通) 03-6744-2037



政府統計

政府統計の総合窓口  
(e-Stat)

<https://www.e-stat.go.jp/>



SAFF

農林水産統計  
Statistics of Agriculture,  
Forestry and Fisheries

次回（令和8年6月分）の公表は、令和8年7月6日午後3時の予定です。