

令和3年12月27日公表

## 農業物価統計調査 農業物価指数（令和3年11月） —平成27年基準—

— 農産物価格指数（総合価格指数）は前年同月に比べ1.8%低下  
農業生産資材価格指数（総合価格指数）は前年同月に比べ7.3%上昇 —

### 【調査結果の概要】

- 1 農産物価格指数（総合価格指数）は105.9で、果実、野菜等が上昇したものの、米、畜産物等が低下したことにより前年同月比は1.8%低下した。  
また、前月比は6.2%上昇した。
- 2 農業生産資材価格指数（総合価格指数）は109.2で、飼料、光熱動力等が上昇したことにより前年同月比は7.3%上昇した。  
また、前月比は0.6%上昇した。

図1 農産物価格指数（平成27年=100）

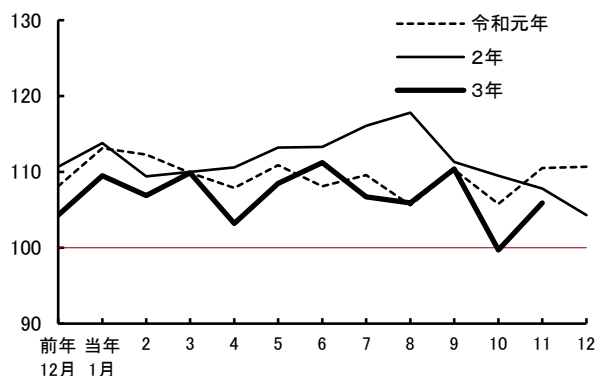


図2 農業生産資材価格指数（平成27年=100）

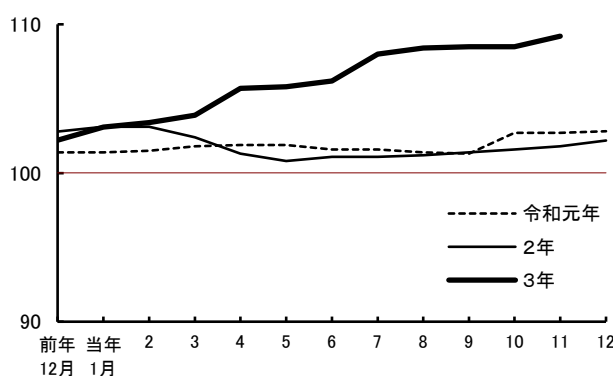


表 令和3年11月 農業物価指数

平成27年=100

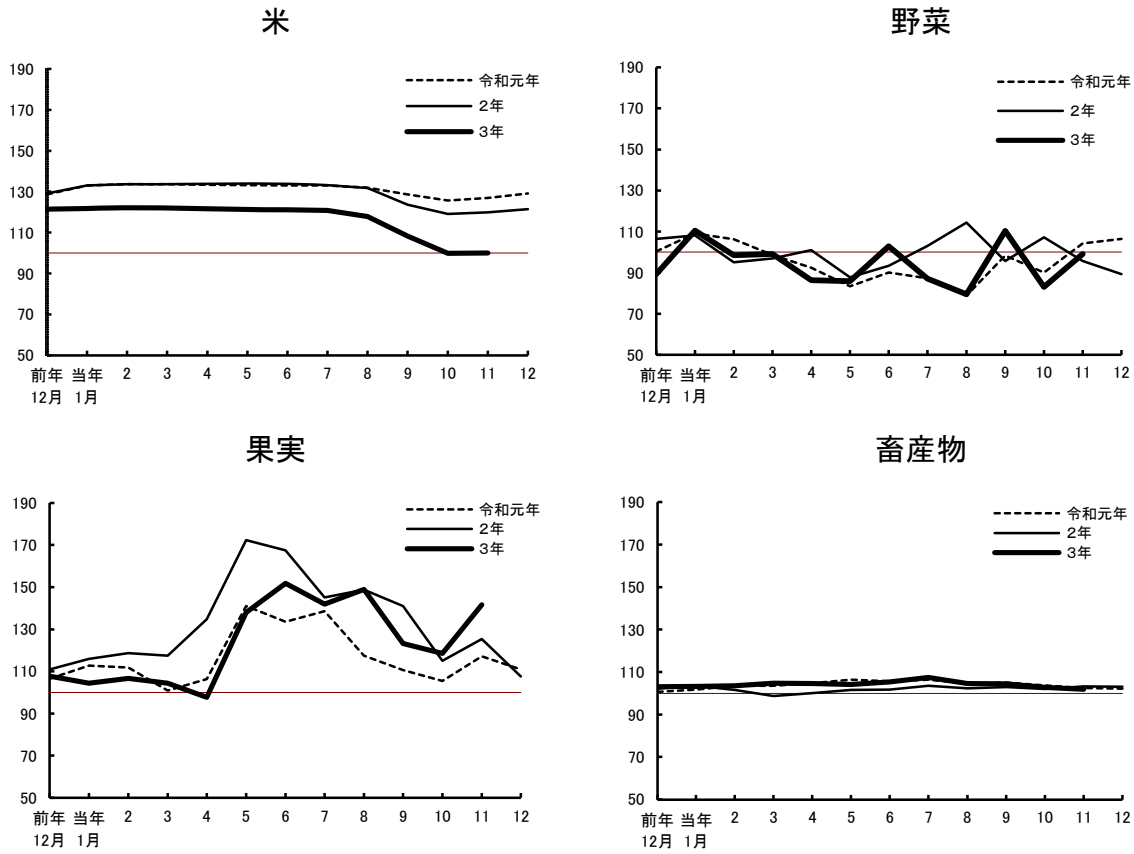
区分	指数	騰落率		寄与度	総合指数の騰落の主な要因
		対前月	対前年同月		
農産物（総合）	105.9	% 6.2	% 1.8	△ 1.76	前年同月に比べ、果実、野菜等が上昇したものの、米、畜産物等が低下したことによる
うち 米	100.0	0.1	△ 16.6	△ 4.20	
野菜	99.1	19.4	3.7	0.84	
果実	141.7	19.5	13.1	1.67	
畜産物	101.9	△ 0.9	△ 1.3	△ 0.35	
農業生産資材（総合）	109.2	0.6	7.3	7.27	
うち 肥料	104.9	1.6	6.6	0.66	
飼料	115.9	0.1	17.5	3.27	
光熱動力	119.7	3.1	24.2	2.09	
建築資材	132.9	0.8	25.4	0.99	

注：各寄与度は、総合指数の対前年同月騰落率に対するものである。

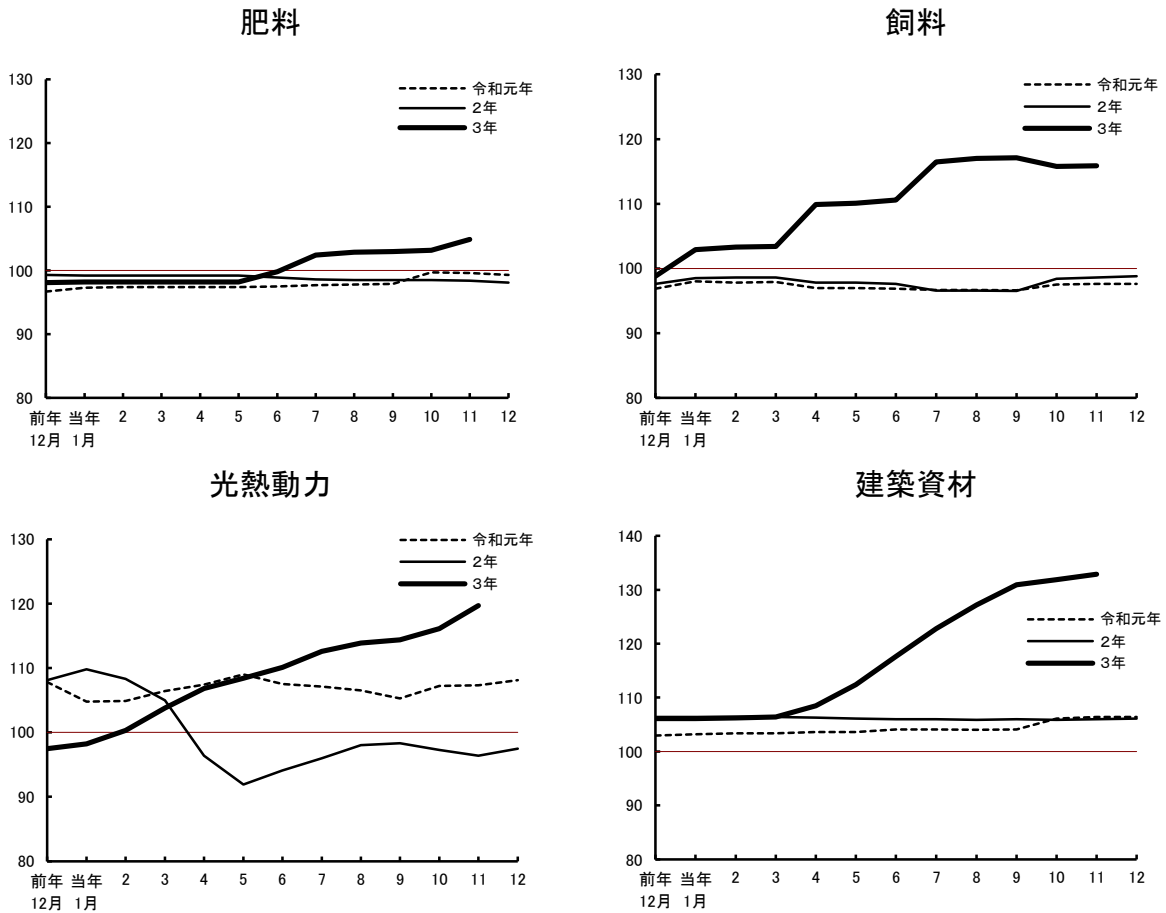
本資料は、農林水産省ホームページ「統計情報」の次のURLから御覧いただけます。  
【 <https://www.maff.go.jp/j/tokei/kouhyou/noubukka/index.html#m> 】

【参考】

1 主な農産物の類別・月別価格指数の推移（直近3年間）（平成27年=100）



2 主な農業生産資材の類別・月別価格指数の推移（直近3年間）（平成27年=100）



## 【統計表】

### 統計表一覧

	ページ
1 農産物類別価格指数 -----	4
2 農業生産資材類別価格指数 -----	6
3 農産物品目別価格指数と当月価格 -----	8
4 農業生産資材品目別価格指数と当月価格 -----	12
(参考) 価格のみ調査品目の全国平均価格 -----	17

価格のみ調査品目は、指数採用品目に該当しない品目で行政施策上重要な品目等について、価格のみを調査したものである。

### 利用上の注意

- 1 表中に用いた記号は、次のとおりである。
  - 「0.0」： 単位に満たないもの（例：0.04%→0.0%）又は増減がないもの
  - 「－」： 事実のないもの
  - 「…」： 事実不詳又は調査を欠くもの
  - 「△」： 負数又は減少したもの
  - 「nc」： 計算不能
- 2 この統計表に掲載された数値を他に転載する場合は、「農業物価指数」（農林水産省）による旨を記載してください。

# 1 農産物類別価格指数

年次・月	農産物 総合	米	麦	雑穀	豆	いも	野				菜	
							総合	果	菜	葉茎菜	根	菜
指数 ウェイト11月	10,000	2,273	81	14	103	213	2,582	778	1,406	366	32	
平成26年 (1)	95.0	111.5	96.8	76.3	97.9	79.1	88.6	88.7	86.8	94.2	87.2	
27 (2)	100.0	100.0	100.0	100.0	100.0	100.0	100.0	100.0	100.0	100.0	100.0	
28 (3)	107.4	112.4	97.2	98.5	95.6	108.8	107.8	103.9	107.7	124.1	109.0	
29 (4)	108.5	122.5	114.4	100.4	97.3	94.2	100.7	97.6	103.0	103.7	102.4	
30 (5)	111.8	130.4	142.6	112.9	100.0	85.4	107.6	102.9	110.3	117.0	105.2	
令和元 (6)	109.3	131.1	138.5	85.4	109.8	89.0	94.8	97.5	93.0	90.1	97.7	
2 (7)	111.0	128.9	144.1	54.7	111.7	108.3	98.9	105.3	91.7	99.5	102.1	
令和2年11月 (8)	107.8	119.9	144.1	66.5	96.1	96.2	95.6	119.9	82.1	96.2	89.7	
12 (9)	104.3	121.5	144.1	63.3	87.2	95.3	89.2	116.7	71.5	87.5	81.2	
令和3年1月 (10)	109.5	121.8	144.1	54.7	80.9	125.0	110.5	104.3	117.2	106.0	110.3	
2 (11)	106.9	122.0	144.1	54.7	78.8	135.1	98.4	107.8	92.0	93.6	80.7	
3 (12)	109.9	122.0	144.1	54.7	74.5	155.4	99.1	108.3	84.9	122.5	79.5	
4 (13)	103.2	121.6	144.1	54.7	78.3	158.9	86.3	85.7	84.2	99.5	88.7	
5 (14)	108.5	121.3	144.1	54.7	72.1	187.3	85.9	81.5	87.1	108.7	94.8	
6 (15)	111.2	121.1	72.5	54.7	54.1	121.1	102.9	100.4	98.1	108.2	145.3	
7 (16)	106.7	120.8	74.0	54.7	58.7	112.7	87.1	92.4	74.7	88.7	103.9	
8 (17)	105.9	117.9	149.4	54.7	78.4	118.9	79.4	77.7	78.0	85.9	88.4	
9 (18)	110.4	108.4	166.0	39.9	78.4	105.0	110.3	109.2	120.4	91.7	89.6	
10 (19)	99.7	99.9	165.1	65.5	105.3	100.9	83.0	76.8	87.0	79.9	103.5	
11 (20)	105.9	100.0	127.6	92.7	105.2	112.6	99.1	98.0	103.4	83.3	118.1	
対前月騰落率 (%)												
令和2年11月 (21)	△ 1.6	0.7	nc	49.4	△ 4.1	2.8	△ 10.8	0.8	△ 18.8	△ 5.7	△ 31.6	
12 (22)	△ 3.2	1.3	nc	△ 4.8	△ 9.3	△ 0.9	△ 6.7	△ 2.7	△ 12.9	△ 9.0	△ 9.5	
令和3年1月 (23)	5.0	0.2	nc	nc	△ 7.2	31.2	23.9	△ 10.6	63.9	21.1	35.8	
2 (24)	△ 2.4	0.2	nc	nc	△ 2.6	8.1	△ 11.0	3.4	△ 21.5	△ 11.7	△ 26.8	
3 (25)	2.8	0.0	nc	nc	△ 5.5	15.0	0.7	0.5	△ 7.7	30.9	△ 1.5	
4 (26)	△ 6.1	△ 0.3	nc	nc	5.1	2.3	△ 12.9	△ 20.9	△ 0.8	△ 18.8	11.6	
5 (27)	5.1	△ 0.2	nc	nc	△ 7.9	17.9	△ 0.5	△ 4.9	3.4	9.2	6.9	
6 (28)	2.5	△ 0.2	nc	nc	△ 25.0	△ 35.3	19.8	23.2	12.6	△ 0.5	53.3	
7 (29)	△ 4.0	△ 0.2	2.1	nc	8.5	△ 6.9	△ 15.4	△ 8.0	△ 23.9	△ 18.0	△ 28.5	
8 (30)	△ 0.7	△ 2.4	101.9	nc	nc	5.5	△ 8.8	△ 15.9	4.4	△ 3.2	△ 14.9	
9 (31)	4.2	△ 8.1	11.1	nc	nc	△ 11.7	38.9	40.5	54.4	6.8	1.4	
10 (32)	△ 9.7	△ 7.8	△ 0.5	64.2	nc	△ 3.9	△ 24.8	△ 29.7	△ 27.7	△ 12.9	15.5	
11 (33)	6.2	0.1	nc	41.5	△ 0.1	11.6	19.4	27.6	18.9	4.3	14.1	
対前年騰落率 (%)												
平成27年 (34)	5.3	△ 10.3	3.3	31.1	2.1	26.4	12.9	12.7	15.2	6.2	14.7	
28 (35)	7.4	12.4	△ 2.8	△ 1.5	△ 4.4	8.8	7.8	3.9	7.7	24.1	9.0	
29 (36)	1.0	9.0	17.7	1.9	1.8	△ 13.4	△ 6.6	△ 6.1	△ 4.4	△ 16.4	△ 6.1	
30 (37)	3.0	6.4	24.7	12.5	2.8	△ 9.3	6.9	5.4	7.1	12.8	2.7	
令和元 (38)	△ 2.2	0.5	△ 2.9	△ 24.4	9.8	4.2	△ 11.9	△ 5.2	△ 15.7	△ 23.0	△ 7.1	
2 (39)	1.6	△ 1.7	4.0	△ 35.9	1.7	21.7	4.3	8.0	△ 1.4	10.4	4.5	
対前年同月騰落率 (%)												
令和2年11月 (40)	△ 2.4	△ 5.5	nc	△ 32.0	△ 18.8	13.0	△ 8.3	8.8	△ 20.8	3.7	△ 21.0	
12 (41)	△ 5.8	△ 5.9	nc	△ 19.1	△ 14.3	24.1	△ 16.2	△ 10.6	△ 24.0	△ 6.1	△ 31.6	
令和3年1月 (42)	△ 3.8	△ 8.5	nc	nc	△ 33.4	57.8	2.2	△ 18.3	21.6	16.0	42.7	
2 (43)	△ 2.3	△ 8.8	nc	nc	△ 37.6	74.8	3.6	△ 13.2	26.2	21.7	△ 2.8	
3 (44)	△ 0.1	△ 8.8	nc	nc	△ 38.0	35.1	2.3	△ 0.2	3.0	24.1	△ 23.9	
4 (45)	△ 6.7	△ 9.1	nc	nc	△ 34.5	47.3	△ 14.5	△ 15.1	△ 14.5	△ 13.3	△ 6.5	
5 (46)	△ 4.2	△ 9.4	nc	nc	△ 36.9	40.1	△ 2.1	△ 2.4	△ 3.0	△ 2.2	18.4	
6 (47)	△ 1.9	△ 9.5	△ 22.0	nc	△ 46.2	△ 37.1	10.3	7.5	18.5	△ 3.8	8.8	
7 (48)	△ 8.1	△ 9.3	△ 13.2	nc	△ 41.1	△ 54.4	△ 15.4	△ 10.9	△ 22.1	△ 33.3	△ 0.8	
8 (49)	△ 10.1	△ 10.5	△ 9.7	nc	nc	△ 5.2	△ 30.6	△ 24.0	△ 43.8	△ 22.0	△ 7.6	
9 (50)	△ 0.8	△ 12.4	△ 8.8	△ 3.6	nc	16.8	15.4	17.0	22.2	4.9	△ 17.2	
10 (51)	△ 8.9	△ 16.1	△ 13.7	47.2	5.1	7.8	△ 22.6	△ 35.4	△ 13.9	△ 21.7	△ 21.1	
11 (52)	△ 1.8	△ 16.6	nc	39.4	9.5	17.0	3.7	△ 18.3	25.9	△ 13.4	31.7	

注：1 斜体の指数は、保合である（【調査の概要】8(2)オ(23ページ)を参照。以下同じ。）。

2 令和3年の月別値は概数値である（以下同じ。）。

平成27年=100

果 実	工 芸 農 作 物	花 き	畜 産 物							稲 わら
			総 合	鶏 卵	生 乳	肉 畜	子 畜	成 畜		
1,097	232	502	2,900	130	1,104	1,149	438	79	3	
88.5	109.0	92.4	93.4	95.9	96.0	94.8	84.5	85.6	94.9 (1)	
100.0	100.0	100.0	100.0	100.0	100.0	100.0	100.0	100.0	100.0 (2)	
110.2	98.5	103.7	104.2	92.8	101.5	99.2	123.1	123.3	106.7 (3)	
110.6	110.2	101.5	106.2	94.0	103.0	101.9	125.2	123.9	108.7 (4)	
114.4	102.8	103.8	103.7	85.4	103.7	96.3	122.6	122.4	109.7 (5)	
116.4	99.5	109.1	104.2	80.2	105.6	96.9	121.9	116.5	111.9 (6)	
133.1	95.0	101.1	102.0	81.3	106.1	97.1	108.1	103.9	114.3 (7)	
125.3	90.6	115.4	103.2	83.2	107.7	98.0	112.1	97.7	121.1 (8)	
107.7	92.2	111.0	103.1	86.5	105.4	98.3	116.3	107.4	110.0 (9)	
104.4	102.0	94.1	103.3	70.7	105.0	98.9	114.3	115.9	100.3 (10)	
106.7	106.0	91.3	103.5	88.6	105.1	96.7	116.7	110.4	100.3 (11)	
104.4	105.9	138.6	104.8	99.4	104.8	96.6	119.7	114.5	99.6 (12)	
97.8	101.6	87.2	104.6	108.7	103.5	97.8	119.9	114.3	99.6 (13)	
138.0	146.3	80.8	104.1	118.5	103.2	97.2	114.4	113.5	99.6 (14)	
151.9	65.4	90.2	105.3	118.3	103.9	101.9	112.4	106.9	99.6 (15)	
141.9	88.6	84.4	107.5	113.2	105.6	105.1	115.9	109.6	99.5 (16)	
148.9	71.7	112.8	104.6	101.1	105.0	101.9	110.1	109.8	99.5 (17)	
123.2	108.8	129.0	104.5	101.1	105.0	102.7	108.1	103.0	99.5 (18)	
118.6	102.2	111.9	102.8	101.0	107.2	97.4	106.4	96.1	136.3 (19)	
141.7	96.1	110.4	101.9	99.8	106.9	94.7	109.2	100.0	121.5 (20)	
8.9	△ 9.1	5.2	1.2	4.1	△ 0.6	0.5	8.0	0.1	△ 7.5 (21)	
△ 14.0	1.8	△ 3.8	△ 0.1	4.0	△ 2.1	0.3	3.7	9.9	△ 9.2 (22)	
△ 3.1	10.6	△ 15.2	0.2	△ 18.3	△ 0.4	0.6	△ 1.7	7.9	△ 8.8 (23)	
2.2	3.9	△ 3.0	0.2	25.3	0.1	△ 2.2	2.1	△ 4.7	0.0 (24)	
△ 2.2	△ 0.1	51.8	1.3	12.2	△ 0.3	△ 0.1	2.6	3.7	△ 0.7 (25)	
△ 6.3	△ 4.1	△ 37.1	△ 0.2	9.4	△ 1.2	1.2	0.2	△ 0.2	0.0 (26)	
41.1	44.0	△ 7.3	△ 0.5	9.0	△ 0.3	△ 0.6	△ 4.6	△ 0.7	0.0 (27)	
10.1	△ 55.3	11.6	1.2	△ 0.2	0.7	4.8	△ 1.7	△ 5.8	0.0 (28)	
△ 6.6	35.5	△ 6.4	2.1	△ 4.3	1.6	3.1	3.1	2.5	△ 0.1 (29)	
4.9	△ 19.1	33.6	△ 2.7	△ 10.7	△ 0.6	△ 3.0	△ 5.0	0.2	0.0 (30)	
△ 17.3	51.7	14.4	△ 0.1	0.0	0.0	0.8	△ 1.8	△ 6.2	0.0 (31)	
△ 3.7	△ 6.1	△ 13.3	△ 1.6	△ 0.1	2.1	△ 5.2	△ 1.6	△ 6.7	37.0 (32)	
19.5	△ 6.0	△ 1.3	△ 0.9	△ 1.2	△ 0.3	△ 2.8	2.6	4.1	△ 10.9 (33)	
13.0	△ 8.3	8.2	7.1	4.3	4.2	5.5	18.3	16.8	5.4 (34)	
10.2	△ 1.5	3.7	4.2	△ 7.2	1.5	△ 0.8	23.1	23.3	6.7 (35)	
0.4	11.9	△ 2.1	1.9	1.3	1.5	2.7	1.7	0.5	1.9 (36)	
3.4	△ 6.7	2.3	△ 2.4	△ 9.1	0.7	△ 5.5	△ 2.1	△ 1.2	0.9 (37)	
1.7	△ 3.2	5.1	0.5	△ 6.1	1.8	0.6	△ 0.6	△ 4.8	2.0 (38)	
14.3	△ 4.5	△ 7.3	△ 2.1	1.4	0.5	0.2	△ 11.3	△ 10.8	2.1 (39)	
6.9	△ 2.2	1.2	0.7	△ 15.1	△ 0.6	6.5	△ 3.1	△ 8.2	5.5 (40)	
△ 2.9	0.7	△ 6.7	0.9	△ 14.4	△ 0.7	4.8	0.8	△ 8.5	6.5 (41)	
△ 9.9	1.8	△ 25.7	△ 0.3	△ 10.6	△ 0.9	3.5	△ 1.8	△ 0.8	9.3 (42)	
△ 10.1	2.6	△ 15.4	2.0	4.6	△ 0.7	7.7	0.3	△ 3.3	9.3 (43)	
△ 11.1	3.0	21.8	6.1	11.4	1.1	9.6	10.7	12.4	9.3 (44)	
△ 27.4	△ 7.6	47.0	4.6	14.5	△ 0.3	3.6	15.2	15.6	9.3 (45)	
△ 20.0	29.1	4.7	2.6	47.6	△ 1.0	△ 3.6	12.2	13.6	9.3 (46)	
△ 9.3	40.6	19.5	3.5	57.3	△ 2.2	4.6	5.9	1.6	9.3 (47)	
△ 2.3	9.8	△ 1.7	3.9	50.9	△ 1.4	2.8	10.0	6.8	9.3 (48)	
0.1	6.9	4.3	2.1	40.2	△ 1.8	2.0	6.1	3.2	9.3 (49)	
△ 12.6	0.6	9.7	1.5	34.3	△ 3.0	1.1	6.0	3.6	9.3 (50)	
3.0	2.5	2.0	0.8	26.4	△ 1.0	△ 0.1	2.5	△ 1.5	4.1 (51)	
13.1	6.1	△ 4.3	△ 1.3	20.0	△ 0.7	△ 3.4	△ 2.6	2.4	0.3 (52)	

## 2 農業生産資材類別価格指数

年次・月	農業生産 資材総合	種苗及び 苗木	畜産用 動物	肥料			飼料	農業薬剤
				総合	無機質	有機質		
指数 ウェイト	10,000	530	588	1,035	1,008	27	1,925	774
平成26年 (1)	99.8	97.4	87.5	98.2	98.2	101.0	98.6	98.9
27 (2)	100.0	100.0	100.0	100.0	100.0	100.0	100.0	100.0
28 (3)	98.5	100.6	118.0	98.2	98.2	99.0	93.1	100.0
29 (4)	98.8	101.1	121.2	92.7	92.6	96.1	92.4	99.4
30 (5)	100.7	101.5	118.3	94.3	94.2	97.5	96.1	99.4
令和元 (6)	101.9	102.8	118.6	98.0	98.0	98.5	97.3	100.5
2 (7)	101.8	105.5	106.4	98.8	98.8	99.5	97.9	102.3
令和2年11月 (8)	101.8	105.4	108.5	98.4	98.3	99.6	98.6	102.4
12 (9)	102.2	105.7	114.1	98.1	98.1	99.6	98.8	102.4
令和3年1月 (10)	103.1	105.8	112.8	98.2	98.1	101.0	102.9	102.4
2 (11)	103.4	105.8	114.2	98.2	98.1	101.1	103.3	102.5
3 (12)	103.9	105.8	116.5	98.2	98.1	101.2	103.4	102.4
4 (13)	105.7	106.3	118.2	98.2	98.1	102.0	109.9	102.4
5 (14)	105.8	106.2	114.8	98.2	98.1	102.8	110.1	102.5
6 (15)	106.2	106.2	112.0	99.8	99.7	103.5	110.6	102.5
7 (16)	108.0	106.2	111.4	102.4	102.3	104.7	116.5	102.5
8 (17)	108.4	106.2	110.2	102.9	102.8	105.2	117.0	102.5
9 (18)	108.5	106.2	107.6	103.0	103.0	105.3	117.1	102.5
10 (19)	108.5	106.3	108.3	103.2	103.2	105.1	115.8	102.5
11 (20)	109.2	106.4	109.5	104.9	104.9	105.2	115.9	102.6
対前月騰落率 (%)								
令和2年11月 (21)	0.2	0.0	3.9	△ 0.1	△ 0.2	△ 0.2	0.2	0.0
12 (22)	0.4	0.3	5.2	△ 0.3	△ 0.2	0.0	0.2	0.0
令和3年1月 (23)	0.9	0.1	△ 1.1	0.1	0.0	1.4	4.1	0.0
2 (24)	0.3	0.0	1.2	0.0	0.0	0.1	0.4	0.1
3 (25)	0.5	0.0	2.0	0.0	0.0	0.1	0.1	△ 0.1
4 (26)	1.7	0.5	1.5	0.0	0.0	0.8	6.3	0.0
5 (27)	0.1	△ 0.1	△ 2.9	0.0	0.0	0.8	0.2	0.1
6 (28)	0.4	0.0	△ 2.4	1.6	1.6	0.7	0.5	0.0
7 (29)	1.7	0.0	△ 0.5	2.6	2.6	1.2	5.3	0.0
8 (30)	0.4	0.0	△ 1.1	0.5	0.5	0.5	0.4	0.0
9 (31)	0.1	0.0	△ 2.4	0.1	0.2	0.1	0.1	0.0
10 (32)	0.0	0.1	0.7	0.2	0.2	△ 0.2	△ 1.1	0.0
11 (33)	0.6	0.1	1.1	1.6	1.6	0.1	0.1	0.1
対前年騰落率 (%)								
平成27年 (34)	0.2	2.7	14.3	1.8	1.8	△ 1.0	1.4	1.1
28 (35)	△ 1.5	0.6	18.0	△ 1.8	△ 1.8	△ 1.0	△ 6.9	0.0
29 (36)	0.3	0.5	2.7	△ 5.6	△ 5.7	△ 2.9	△ 0.8	△ 0.6
30 (37)	1.9	0.4	△ 2.4	1.7	1.7	1.5	4.0	0.0
令和元 (38)	1.2	1.3	0.3	3.9	4.0	1.0	1.2	1.1
2 (39)	△ 0.1	2.6	△ 10.3	0.8	0.8	1.0	0.6	1.8
対前年同月騰落率 (%)								
令和2年11月 (40)	△ 0.9	2.3	△ 5.1	△ 1.2	△ 1.3	0.3	1.0	0.5
12 (41)	△ 0.6	2.4	△ 0.8	△ 1.2	△ 1.2	0.3	1.2	0.4
令和3年1月 (42)	0.0	2.0	△ 0.3	△ 1.0	△ 1.1	1.9	4.5	0.2
2 (43)	0.3	1.9	△ 0.1	△ 1.0	△ 1.1	2.0	4.8	0.2
3 (44)	1.5	1.6	9.2	△ 1.0	△ 1.1	2.0	4.9	0.1
4 (45)	4.3	1.0	16.0	△ 1.0	△ 1.1	2.7	12.4	0.2
5 (46)	5.0	0.8	14.2	△ 1.0	△ 1.1	3.4	12.6	0.2
6 (47)	5.0	0.8	9.5	0.9	0.8	4.1	13.3	0.2
7 (48)	6.8	0.8	7.9	3.9	3.9	5.2	20.6	0.2
8 (49)	7.1	0.8	6.7	4.5	4.4	5.8	21.1	0.1
9 (50)	7.0	0.8	2.8	4.6	4.6	5.9	21.3	0.1
10 (51)	6.8	0.9	3.7	4.8	4.8	5.3	17.7	0.1
11 (52)	7.3	0.9	0.9	6.6	6.7	5.6	17.5	0.2

諸材料	光熱動力	農 機 具			自動車・ 同 関 係 金 料	建築資材	農用被服	賃 借 料 及 び 料 金	
		総 合	小 農 具	大 農 具					
365	912	1,882	271	1,611	530	375	28	1,056	
99.2	117.8	99.5	98.9	99.6	99.0	98.8	96.3	98.7	(1)
100.0	100.0	100.0	100.0	100.0	100.0	100.0	100.0	100.0	(2)
100.0	86.5	100.2	100.3	100.2	100.0	100.7	102.2	100.7	(3)
99.6	95.7	100.2	100.5	100.1	100.1	101.3	102.5	100.3	(4)
100.8	107.0	100.3	100.6	100.2	100.5	102.4	102.8	100.8	(5)
104.3	106.8	100.8	101.6	100.6	101.7	104.4	104.3	101.6	(6)
107.6	99.1	102.4	103.5	102.2	103.7	106.1	107.8	103.8	(7)
107.5	96.4	102.4	103.6	102.2	103.8	106.0	107.9	103.8	(8)
107.6	97.5	102.4	103.6	102.2	103.8	106.1	107.9	103.9	(9)
107.6	98.2	102.4	103.6	102.1	104.0	106.1	107.9	104.1	(10)
107.6	100.3	102.4	103.8	102.1	104.1	106.2	107.9	104.1	(11)
107.6	103.8	102.4	103.8	102.1	104.1	106.4	107.9	104.1	(12)
107.7	106.8	102.3	103.8	102.1	104.1	108.5	108.1	104.1	(13)
107.7	108.4	102.3	103.8	102.1	104.1	112.4	108.1	104.1	(14)
107.7	110.1	102.3	103.8	102.0	104.1	117.6	108.1	104.3	(15)
107.8	112.6	102.3	103.8	102.0	104.1	122.8	108.1	104.4	(16)
107.8	113.9	102.2	103.9	102.0	104.1	127.2	108.1	104.4	(17)
107.8	114.4	102.3	103.9	102.0	104.1	130.9	108.1	104.9	(18)
108.0	116.1	102.3	104.0	102.0	104.1	131.9	108.1	104.9	(19)
108.0	119.7	102.3	104.0	102.0	104.2	132.9	108.1	104.9	(20)
0.0	△ 0.9	0.0	0.0	0.0	0.0	0.1	0.1	△ 0.2	(21)
0.1	1.1	0.0	0.0	0.0	0.0	0.1	0.0	0.1	(22)
0.0	0.7	0.0	0.0	△ 0.1	0.2	0.0	0.0	0.2	(23)
0.0	2.1	0.0	0.2	0.0	0.1	0.1	0.0	0.0	(24)
0.0	3.5	0.0	0.0	0.0	0.0	0.2	0.0	0.0	(25)
0.1	2.9	△ 0.1	0.0	0.0	0.0	2.0	0.2	0.0	(26)
0.0	1.5	0.0	0.0	0.0	0.0	3.6	0.0	0.0	(27)
0.0	1.6	0.0	0.0	△ 0.1	0.0	4.6	0.0	0.2	(28)
0.1	2.3	0.0	0.0	0.0	0.0	4.4	0.0	0.1	(29)
0.0	1.2	△ 0.1	0.1	0.0	0.0	3.6	0.0	0.0	(30)
0.0	0.4	0.1	0.0	0.0	0.0	2.9	0.0	0.5	(31)
0.2	1.5	0.0	0.1	0.0	0.0	0.8	0.0	0.0	(32)
0.0	3.1	0.0	0.0	0.0	0.1	0.8	0.0	0.0	(33)
0.8	△ 15.1	0.5	1.1	0.4	1.0	1.2	3.8	1.3	(34)
0.0	△ 13.5	0.2	0.3	0.2	0.0	0.7	2.2	0.7	(35)
△ 0.4	10.6	0.0	0.2	△ 0.1	0.1	0.6	0.3	△ 0.4	(36)
1.2	11.8	0.1	0.1	0.1	0.4	1.1	0.3	0.5	(37)
3.5	△ 0.2	0.5	1.0	0.4	1.2	2.0	1.5	0.8	(38)
3.2	△ 7.2	1.6	1.9	1.6	2.0	1.6	3.4	2.2	(39)
0.2	△ 10.2	0.2	0.3	0.2	0.3	△ 0.4	0.8	1.2	(40)
0.2	△ 9.8	0.2	0.3	0.1	0.3	△ 0.3	0.8	1.3	(41)
0.1	△ 10.6	0.2	0.3	0.0	0.3	△ 0.3	0.2	1.1	(42)
0.1	△ 7.4	0.1	0.5	0.0	0.4	△ 0.2	0.2	1.1	(43)
0.0	△ 1.1	0.0	0.4	△ 0.2	0.4	0.0	0.2	1.0	(44)
0.2	10.8	△ 0.2	0.4	△ 0.2	0.4	2.1	0.4	0.5	(45)
0.2	18.0	△ 0.2	0.4	△ 0.2	0.4	5.9	0.3	0.5	(46)
0.1	17.0	△ 0.2	0.3	△ 0.3	0.4	10.9	0.3	0.6	(47)
0.2	17.3	△ 0.2	0.3	△ 0.3	0.4	15.8	0.4	0.7	(48)
0.2	16.2	△ 0.2	0.4	△ 0.2	0.4	20.1	0.3	0.7	(49)
0.2	16.4	△ 0.1	0.3	△ 0.2	0.4	23.5	0.4	0.9	(50)
0.5	19.3	△ 0.1	0.4	△ 0.2	0.3	24.6	0.3	0.9	(51)
0.5	24.2	△ 0.1	0.4	△ 0.2	0.4	25.4	0.2	1.1	(52)

### 3 農産物品目別価格指数と当月価格

平成27年=100

類 別 品 目	ウエイト 11月	月 別 指 数				騰 落 率								全国平均価格	
		令和3年 8月	9	10	11	対 前 月			対 前 年 同 月				単 位	令和3年 11月	
						9月 /8月	10 /9	11 /10	令和3年 8月	9	10	11			
農産物（総合）	10,000	105.9	110.4	99.7	105.9	%	%	%	%	%	%	%	-	円	
米	2,273	117.9	108.4	99.9	100.0	△ 8.1	△ 7.8	0.1	△ 10.5	△ 12.4	△ 16.1	△ 16.6	-	-	
うるち玄米	1,910	118.7	108.4	101.4	100.7	△ 8.7	△ 6.5	△ 0.7	△ 10.7	△ 13.8	△ 17.8	△ 18.3	60 kg	10,640	
もち玄米	145	79.9	111.1	89.8	89.6	39.0	△ 19.2	△ 0.2	△ 17.0	△ 2.2	△ 6.5	△ 4.4	#	11,550	
うるち白米	195	109.1	102.1	96.8	98.8	△ 6.4	△ 5.2	2.1	△ 3.2	△ 6.3	△ 9.4	△ 8.0	10 kg	3,130	
もち白米	23	108.2	114.8	111.3	115.9	6.1	△ 3.0	4.1	0.7	△ 3.9	△ 9.0	△ 2.0	#	3,622	
麦	81	149.4	166.0	165.1	127.6	11.1	△ 0.5	nc	△ 9.7	△ 8.8	△ 13.7	nc	-	-	
小麦	-	154.1	174.0	165.1	...	12.9	△ 5.1	nc	△ 9.9	△ 9.0	△ 13.7	nc	60 kg	...	
はだか麦	-	80.6	...	...	...	nc	nc	nc	△ 31.6	nc	nc	nc	#	...	
六条大麦	-	88.7	...	...	...	nc	nc	nc	△ 5.6	nc	nc	nc	50 kg	...	
ビール麦（二条大麦）	-	105.2	80.9	...	...	△ 23.1	nc	nc	△ 0.8	△ 4.6	nc	nc	#	...	
雑穀	14	54.7	39.9	65.5	92.7	nc	64.2	41.5	nc	△ 3.6	47.2	39.4	-	-	
そば	14	...	39.9	65.5	92.7	nc	64.2	41.5	nc	△ 3.6	47.2	39.4	45 kg	13,700	
豆	103	78.4	78.4	105.3	105.2	nc	nc	△ 0.1	nc	nc	5.1	9.5	-	-	
大豆	-	...	...	...	...	nc	nc	nc	nc	nc	nc	nc	60 kg	...	
小豆	46	...	...	132.7	132.4	nc	nc	△ 0.2	nc	nc	8.7	8.3	#	20,950	
らっかせい	57	...	...	75.1	83.3	nc	nc	10.9	nc	nc	△ 1.2	10.9	#	47,320	
いも	213	118.9	105.0	100.9	112.6	△ 11.7	△ 3.9	11.6	△ 5.2	16.8	7.8	17.0	-	-	
かんしょ（食用）	53	120.3	114.3	114.8	116.6	△ 5.0	0.4	1.6	△ 12.3	9.1	△ 0.2	4.3	10 kg	2,727	
#（加工用）	38	...	93.4	93.4	92.3	nc	0.0	△ 1.2	nc	3.2	3.2	2.0	#	373	
ばれいしょ（食用）	71	116.0	124.1	115.6	136.5	7.0	△ 6.8	18.1	△ 0.1	70.7	49.2	53.7	#	1,560	
#（加工用）	32	...	86.3	86.3	93.0	nc	0.0	7.8	nc	△ 12.2	△ 12.2	△ 6.6	1 t	7,146	
#（種子用）	19	253.9	85.5	85.5	85.5	△ 66.3	0.0	0.0	0.0	0.0	0.0	0.0	20 kg	1,408	
野菜	2,582	79.4	110.3	83.0	99.1	38.9	△ 24.8	19.4	△ 30.6	15.4	△ 22.6	3.7	-	-	
果菜	778	77.7	109.2	76.8	98.0	40.5	△ 29.7	27.6	△ 24.0	17.0	△ 35.4	△ 18.3	-	-	
きゅうり	190	74.6	118.3	64.5	81.5	58.6	△ 45.5	26.4	△ 29.2	9.4	△ 46.0	△ 14.0	5 kg	1,145	
なす	96	78.6	114.9	69.1	98.7	46.2	△ 39.9	42.8	△ 34.6	25.4	△ 36.6	△ 5.1	#	1,664	
トマト	195	64.0	149.3	109.0	119.3	133.3	△ 27.0	9.4	△ 28.2	46.1	△ 32.6	△ 11.3	4 kg	1,415	
かぼちゃ	81	67.6	81.5	59.9	64.8	20.6	△ 26.5	8.2	△ 43.6	22.2	△ 14.8	△ 8.5	10 kg	1,085	
すいか	-	115.7	...	...	...	nc	nc	nc	7.5	nc	nc	nc	#	...	
いちご	37	...	...	...	171.4	nc	nc	nc	nc	nc	nc	△ 58.6	1 kg	1,836	
ピーマン	96	49.4	88.9	64.5	74.8	80.0	△ 27.4	16.0	△ 54.2	△ 1.9	△ 54.3	△ 19.7	10 kg	3,055	
メロン（アンデス）	-	91.2	...	...	...	nc	nc	nc	4.8	nc	nc	nc	#	...	
#（温室）	83	84.9	77.3	81.0	111.3	△ 9.0	4.8	37.4	△ 8.1	△ 0.9	1.0	2.3	#	8,067	
スイートコーン	-	74.6	74.2	...	...	△ 0.5	nc	nc	△ 23.5	21.4	nc	nc	#	...	
オクラ	-	81.1	94.7	70.2	...	16.8	△ 25.9	nc	△ 7.8	△ 40.9	△ 30.4	nc	100 g	...	



類 別 品 目	ウエイト 11月	月 別 指 数				騰 落 率								全国平均価格	
		令和3年 8月	9	10	11	対 前 月			対 前 年 同 月				単 位	令和3年 11月	
						9月	10	11	令和3年 8月	9	10	11			
						/8月	/9	/10							
葉 茎 菜	1,406	78.0	120.4	87.0	103.4	%	%	%	%	%	%	%	-	円	
はくさい	61	56.5	186.6	71.4	61.0	230.3	△ 27.7	△ 14.6	△ 80.0	74.4	3.5	39.0	10 kg	352	
キャベツ	146	53.0	84.9	59.8	68.6	60.2	△ 29.6	14.7	△ 65.9	△ 16.1	△ 29.4	8.5	＃	583	
レタス	121	40.8	135.8	52.0	64.0	232.8	△ 61.7	23.1	△ 78.2	294.8	△ 4.8	35.3	＃	1,052	
ほうれんそう	72	150.3	186.2	97.1	88.2	23.9	△ 47.9	△ 9.2	△ 6.6	△ 5.2	△ 30.4	△ 9.5	＃	3,927	
ねぎ	321	91.2	106.7	84.4	84.4	17.0	△ 20.9	0.0	△ 29.0	10.5	△ 30.4	△ 11.9	5 kg	1,268	
たまねぎ	196	118.2	125.8	142.0	242.2	6.4	12.9	70.6	△ 10.5	37.9	69.0	203.9	10 kg	2,068	
にら	69	99.2	147.1	108.1	124.5	48.3	△ 26.5	15.2	△ 30.2	7.1	△ 5.1	△ 14.4	4 kg	2,476	
しゅんぎく	62	207.5	216.4	107.0	98.9	4.3	△ 50.6	△ 7.6	4.9	8.1	△ 42.0	△ 2.8	＃	1,887	
にんにく	32	106.5	109.1	104.6	95.6	2.4	△ 4.1	△ 8.6	1.1	3.7	△ 8.1	△ 16.3	10 kg	15,920	
ブロッコリー	152	105.7	115.8	90.2	75.6	9.6	△ 22.1	△ 16.2	△ 0.7	△ 8.8	△ 16.4	△ 4.5	＃	2,439	
アスパラガス	-	71.7	94.5	...	...	31.8	nc	nc	△ 21.2	7.4	nc	nc	＃	...	
みつば	16	67.3	86.0	69.3	75.1	27.8	△ 19.4	8.4	△ 1.5	△ 20.1	△ 26.0	24.8	1 kg	437	
こまつな	66	66.1	145.7	65.1	68.1	120.4	△ 55.3	4.6	△ 40.0	26.8	△ 39.3	9.1	＃	192	
チンゲンサイ	24	72.0	139.8	83.5	74.0	94.2	△ 40.3	△ 11.4	△ 41.4	11.4	△ 29.9	△ 11.0	2 kg	335	
みずな	34	68.3	124.5	71.3	95.7	82.3	△ 42.7	34.2	△ 49.3	36.1	△ 45.3	6.2	200g	67	
たけのこ	-	...	...	...	...	nc	nc	nc	nc	nc	nc	nc	1 kg	...	
おおば	34	114.5	91.9	72.5	88.1	△ 19.7	△ 21.1	21.5	5.1	2.1	△ 10.9	33.9	100g	251	
根 菜	366	85.9	91.7	79.9	83.3	6.8	△ 12.9	4.3	△ 22.0	4.9	△ 21.7	△ 13.4	-	-	
だいこん	75	95.0	112.3	105.3	75.1	18.2	△ 6.2	△ 28.7	△ 16.2	10.7	△ 3.0	△ 11.0	10 kg	549	
にんじん	61	89.8	82.9	47.1	102.4	△ 7.7	△ 43.2	117.4	△ 32.0	15.0	△ 54.5	△ 21.0	＃	964	
ごぼう	40	123.3	118.7	88.1	66.2	△ 3.7	△ 25.8	△ 24.9	△ 4.2	3.8	△ 10.0	△ 32.9	＃	1,242	
さといも	90	52.1	76.8	92.9	86.1	47.4	21.0	△ 7.3	△ 16.8	3.5	△ 14.7	△ 8.3	＃	2,824	
かぶ	16	83.7	126.5	86.3	90.2	51.1	△ 31.8	4.5	△ 35.1	22.8	△ 21.0	△ 11.3	＃	1,197	
やまのいも	47	86.5	87.0	80.8	81.6	0.6	△ 7.1	1.0	△ 12.1	△ 13.0	△ 10.3	△ 5.6	＃	2,060	
れんこん	27	103.9	96.9	75.7	73.3	△ 6.7	△ 21.9	△ 3.2	△ 36.6	△ 2.5	0.0	2.5	＃	3,417	
しょうが	10	88.1	87.3	91.2	95.0	△ 0.9	4.5	4.2	△ 10.3	△ 7.5	△ 0.2	△ 1.6	＃	5,542	
まめ科野菜	32	88.4	89.6	103.5	118.1	1.4	15.5	14.1	△ 7.6	△ 17.2	△ 21.1	31.7	-	-	
さやえんどう	-	215.0	157.8	...	...	△ 26.6	nc	nc	46.6	△ 27.5	nc	nc	10 kg	...	
さやいんげん	32	126.7	146.4	106.1	118.1	15.5	△ 27.5	11.3	24.0	△ 12.3	△ 21.8	31.7	＃	9,142	
えだまめ	-	77.2	67.8	90.3	...	△ 12.2	33.2	nc	△ 16.6	△ 19.0	△ 16.8	nc	＃	...	
果 実	1,097	148.9	123.2	118.6	141.7	△ 17.3	△ 3.7	19.5	0.1	△ 12.6	3.0	13.1	-	-	
りんご	311	171.1	130.2	139.2	159.3	△ 23.9	6.9	14.4	△ 27.8	△ 2.0	12.1	49.0	-	-	
ふじ	268	...	...	...	166.4	nc	nc	nc	nc	nc	nc	53.6	10 kg	4,013	
つがる	-	171.1	130.2	165.8	...	△ 23.9	27.3	nc	△ 27.8	△ 2.0	31.7	nc	＃	...	
王林	19	...	...	...	130.2	nc	nc	nc	nc	nc	nc	8.2	＃	2,735	
ジョナゴールド	24	...	...	94.8	102.5	nc	nc	8.1	nc	nc	△ 21.9	26.9	＃	2,505	
みかん (普通温州)	-	...	...	...	...	nc	nc	nc	nc	nc	nc	nc	＃	...	
＃ (早生温州)	425	149.4	114.8	85.4	133.3	△ 23.2	△ 25.6	56.1	△ 0.2	△ 12.4	△ 13.3	2.7	＃	2,457	
なつみかん (甘なつ)	-	...	...	...	...	nc	nc	nc	nc	nc	nc	nc	＃	...	
いよかん	-	...	...	...	...	nc	nc	nc	nc	nc	nc	nc	＃	...	
日本なし (二十世紀)	-	181.0	96.3	113.3	...	△ 46.8	17.7	nc	4.1	△ 32.2	14.3	nc	＃	...	
＃ (豊水)	-	175.9	139.7	112.0	...	△ 20.6	△ 19.8	nc	△ 5.5	△ 25.8	△ 26.6	nc	＃	...	
＃ (幸水)	-	156.3	113.9	...	...	△ 27.1	nc	nc	14.8	△ 9.0	nc	nc	＃	...	
かき	358	...	146.0	135.4	136.3	nc	△ 7.3	0.7	nc	2.0	6.9	0.5	＃	2,793	
ぶどう	-	142.9	120.3	148.9	...	△ 15.8	23.8	nc	△ 2.6	0.8	15.2	nc	-	-	
デラウェア	-	110.4	101.5	...	...	△ 8.1	nc	nc	△ 9.8	△ 15.3	nc	nc	4 kg	...	

### 3 農産物品目別価格指数と当月価格（続き）

平成27年=100

類別 品目	ウエイト 11月	月別指数				騰落率								全国平均価格	
		令和3年 8月	9	10	11	対前月			対前年同月				単位	令和3年 11月	
						9月 /8月	10 /9	11 /10	令和3年 8月	9	10	11			
果実（続き）						%	%	%	%	%	%	%		円	
巨峰	-	157.6	118.1	128.7	...	△ 25.1	9.0	nc	1.5	1.5	18.5	nc	4 kg	...	
ピオーネ	-	150.7	127.4	178.2	...	△ 15.5	39.9	nc	△ 7.0	2.2	12.0	nc	5 kg	...	
もも	-	137.5	132.0	...	...	△ 4.0	nc	nc	△ 10.9	△ 10.1	nc	nc	#	...	
くり	-	...	90.7	97.3	...	nc	7.3	nc	nc	2.6	27.2	nc	10 kg	...	
うめ	-	...	...	...	...	nc	nc	nc	nc	nc	nc	nc	#	...	
キウイフルーツ	3	...	...	...	142.6	nc	nc	nc	nc	nc	nc	△ 4.2	3.6 kg	1,966	
おうとう	-	...	...	...	...	nc	nc	nc	nc	nc	nc	nc	2 kg	...	
すもも	-	135.8	143.0	...	...	5.3	nc	nc	0.0	1.2	nc	nc	5.6 kg	...	
しらぬい（デコポン）	-	...	...	...	...	nc	nc	nc	nc	nc	nc	nc	5 kg	...	
工芸農作物	232	71.7	108.8	102.2	96.1	51.7	△ 6.1	△ 6.0	6.9	0.6	2.5	6.1	-	-	
葉たばこ	42	107.7	109.6	107.7	103.8	1.8	△ 1.7	△ 3.6	0.7	0.6	0.6	0.6	1 kg	2,319	
てんさい	139	...	...	97.4	98.5	nc	nc	1.1	nc	nc	4.6	5.8	1 t	11,200	
さとうきび	-	...	...	...	...	nc	nc	nc	nc	nc	nc	nc	#	...	
茶（生葉）	-	...	...	...	...	nc	nc	nc	nc	nc	nc	nc	10 kg	...	
#（荒茶）	-	33.6	...	...	...	nc	nc	nc	44.2	nc	nc	nc	#	...	
こんにゃくいも	48	...	...	...	82.0	nc	nc	nc	nc	nc	nc	14.2	#	1,362	
い（い草）	2	85.7	88.4	88.4	88.4	3.2	0.0	0.0	5.0	0.0	0.0	0.0	#	6,500	
#（い表）	1	103.0	114.8	121.6	121.3	11.5	5.9	△ 0.2	△ 19.4	0.3	1.7	△ 5.5	1 枚	1,265	
花き	502	112.8	129.0	111.9	110.4	14.4	△ 13.3	△ 1.3	4.3	9.7	2.0	△ 4.3	-	-	
切花	340	114.2	129.9	111.8	113.7	13.7	△ 13.9	1.7	4.9	10.2	2.0	△ 3.2	-	-	
きく	166	113.7	132.1	117.0	114.5	16.2	△ 11.4	△ 2.1	△ 0.8	1.5	15.8	△ 0.1	100本	6,747	
ばら	52	66.8	100.2	95.3	126.4	50.0	△ 4.9	32.6	15.4	12.6	△ 10.6	15.0	50 本	5,265	
カーネーション	19	120.0	110.0	98.3	86.8	△ 8.3	△ 10.6	△ 11.7	14.0	0.1	△ 6.4	△ 3.1	100本	4,085	
カスミソウ	9	139.8	166.8	110.1	121.2	19.3	△ 34.0	10.1	△ 1.6	42.0	△ 9.2	△ 12.8	#	13,540	
りんどう	-	118.2	105.1	138.9	...	△ 11.1	32.2	nc	15.1	△ 4.3	11.5	nc	#	...	
チューリップ	-	...	...	...	...	nc	nc	nc	nc	nc	nc	nc	#	...	
ゆり	40	131.5	161.9	119.7	114.1	23.1	△ 26.1	△ 4.7	15.6	42.3	△ 13.5	△ 16.5	#	19,200	
トルコギキョウ	23	113.6	137.2	104.8	115.2	20.8	△ 23.6	9.9	△ 2.7	39.6	△ 8.2	△ 18.6	#	13,570	
スターチス	11	131.3	185.3	156.1	55.8	41.1	△ 15.8	△ 64.3	10.0	9.3	△ 20.6	△ 44.7	#	2,549	
ガーベラ	10	78.4	142.7	115.1	125.6	82.0	△ 19.3	9.1	△ 0.3	65.5	△ 12.6	5.8	#	3,408	
洋らん	10	109.5	101.6	104.7	125.5	△ 7.2	3.1	19.9	29.6	39.4	7.6	1.5	#	39,390	
球根	69	102.1	...	121.0	104.9	nc	nc	△ 13.3	0.0	nc	0.0	△ 0.6	-	-	
チューリップ	-	102.1	...	...	...	nc	nc	nc	0.0	nc	nc	nc	1,000球	...	
ゆり	23	...	...	121.0	94.7	nc	nc	△ 21.7	nc	nc	0.0	△ 2.0	100球	3,209	
グラジオラス	46	...	...	...	110.0	nc	nc	nc	nc	nc	nc	0.0	1,000球	3,264	
鉢物	93	103.4	99.4	111.9	102.2	△ 3.9	12.6	△ 8.7	△ 4.1	△ 5.2	1.9	△ 11.1	-	-	
洋らん	28	103.4	99.4	125.6	136.1	△ 3.9	26.4	8.4	△ 4.1	△ 5.2	4.4	4.1	1 鉢	5,063	

平成27年=100

類別 品目	ウエイト 11月	月別指数				騰落率								全国平均価格	
		令和3年 8月	9	10	11	対前月			対前年同月				単位	令和3年 11月	
						9月 /8月	10 /9	11 /10	令和3年 8月	9	10	11			
鉢物(続き)						%	%	%	%	%	%	%	%		円
シクラメン	58	...	...	75.3	88.5	nc	nc	17.5	nc	nc	△ 7.8	△ 20.4	1 鉢	666	
プリムラ類	7	...	...	...	80.0	nc	nc	nc	nc	nc	nc	△ 3.3	"	103	
畜産物	2,900	104.6	104.5	102.8	101.9	△ 0.1	△ 1.6	△ 0.9	2.1	1.5	0.8	△ 1.3	-	-	
鶏卵	130	101.1	101.1	101.0	99.8	0.0	△ 0.1	△ 1.2	40.2	34.3	26.4	20.0	10 kg	2,263	
生乳	1,104	105.0	105.0	107.2	106.9	0.0	2.1	△ 0.3	△ 1.8	△ 3.0	△ 1.0	△ 0.7	"	1,066	
肉畜	1,149	101.9	102.7	97.4	94.7	0.8	△ 5.2	△ 2.8	2.0	1.1	△ 0.1	△ 3.4	-	-	
肉用牛(去勢肥育和牛)	137	104.4	105.2	105.5	108.5	0.8	0.3	2.8	14.7	8.3	2.4	△ 2.0	生体10kg	17,230	
"(雌肥育和牛)	96	102.8	101.2	103.4	104.3	△ 1.6	2.2	0.9	14.6	10.2	2.7	△ 2.2	"	16,020	
"(乳雄肥育ホルスタイン種)	19	102.1	101.9	102.1	102.5	△ 0.2	0.2	0.4	4.4	4.3	4.9	5.9	"	6,861	
"(乳用肥育交雑種)	46	98.9	96.0	92.6	93.6	△ 2.9	△ 3.5	1.1	15.3	10.2	2.1	△ 2.0	"	9,804	
肉豚	563	102.8	105.2	93.0	86.0	2.3	△ 11.6	△ 7.5	△ 3.4	△ 2.4	△ 2.0	△ 6.7	"	3,279	
ブロイラー	288	100.0	99.7	100.5	101.5	△ 0.3	0.8	1.0	1.2	0.6	0.5	0.5	"	1,886	
子畜	438	110.1	108.1	106.4	109.2	△ 1.8	△ 1.6	2.6	6.1	6.0	2.5	△ 2.6	-	-	
ホルスタイン純粋種雌	37	115.7	112.0	112.1	96.7	△ 3.2	0.1	△ 13.7	△ 7.4	△ 10.0	△ 11.5	△ 26.1	1 頭	264,700	
ホルスタイン種雄	12	133.8	122.6	123.0	128.5	△ 8.4	0.3	4.5	△ 3.6	0.9	3.8	△ 6.0	"	92,730	
交雑種	29	107.7	92.5	82.2	82.5	△ 14.1	△ 11.1	0.4	6.2	9.1	12.8	1.6	"	152,500	
肥育用乳用雄(ホルスタイン種)	15	128.8	129.8	127.2	127.0	0.8	△ 2.0	△ 0.2	14.8	13.1	12.6	11.8	"	236,000	
肥育用乳用(交雑種)	32	97.1	96.7	92.7	98.8	△ 0.4	△ 4.1	6.6	0.1	△ 0.1	△ 5.3	△ 9.1	"	391,900	
和子牛(雌)	116	111.5	110.6	110.8	115.8	△ 0.8	0.2	4.5	12.3	10.7	6.7	1.0	"	676,900	
"(雄)	168	109.9	109.3	111.3	115.8	△ 0.5	1.8	4.0	10.2	7.5	6.7	2.9	"	772,700	
子豚	29	96.5	99.7	82.2	82.2	3.3	△ 17.6	0.0	△ 0.9	2.9	△ 15.8	△ 17.1	"	16,610	
成畜	79	109.8	103.0	96.1	100.0	△ 6.2	△ 6.7	4.1	3.2	3.6	△ 1.5	2.4	-	-	
乳用成牛(雌)	19	114.1	106.1	101.7	99.7	△ 7.0	△ 4.1	△ 2.0	△ 1.8	△ 10.6	△ 13.7	△ 20.0	1 頭	507,100	
肉用成牛(雌)	60	108.3	101.9	94.3	100.1	△ 5.9	△ 7.5	6.2	5.0	9.7	3.6	12.2	"	750,200	
稲わら	3	99.5	99.5	136.3	121.5	0.0	37.0	△ 10.9	9.3	9.3	4.1	0.3	10 kg	299	

## 4 農業生産資材品目別価格指数と当月価格

平成27年=100

類 別 品 目	ウエイト	月 別 指 数				騰 落 率								全国平均価格						
		令和3年 8月	9	10	11	対 前 月			対 前 年 同 月				単 位	令和3年 11月						
						9月 /8月	10 /9	11 /10	令和3年 8月	9	10	11								
農業生産資材 (総合)	10,000	108.4	108.5	108.5	109.2	%	%	%	%	%	%	%	%	-	円	-				
種苗及び苗木	530	106.2	106.2	106.3	106.4	0.0	0.1	0.1	0.8	0.8	0.9	0.9	-	-	-	-				
種もみ	78	108.0	108.0	108.0	108.0	nc	nc	nc	nc	nc	nc	nc	nc	10 kg	...					
きゅうり種子	16	107.2	107.1	107.2	107.8	nc	0.1	0.6	nc	△	0.1	0.0	0.6	20 ml	8,437					
すいか種子	13	105.2	105.2	106.0	106.0	nc	nc	0.0	nc	nc	1.4	1.4	"	"	7,785					
メロン種子	41	108.9	108.9	108.9	108.9	nc	nc	nc	nc	nc	nc	nc	nc	100粒	...					
結球はくさい種子	11	106.5	106.5	107.4	106.7	0.0	0.8	nc	0.2	0.2	1.0	nc	nc	20 ml	...					
キャベツ種子	14	104.5	104.8	104.8	105.0	0.3	0.0	0.2	0.4	0.7	0.4	0.5	"	"	5,434					
ねぎ種子	17	107.2	107.2	107.2	107.2	0.0	nc	nc	0.5	0.4	nc	nc	"	"	...					
たまねぎ種子	23	98.2	98.2	98.2	98.2	0.0	nc	nc	0.3	0.3	nc	nc	"	"	...					
だいこん種子	22	104.3	104.0	104.2	104.3	△	0.3	0.2	nc	0.7	0.6	0.4	nc	"	...					
にんじん種子	32	107.6	107.6	107.6	107.6	0.0	nc	nc	0.3	0.3	nc	nc	"	"	...					
種ばれいしょ	30	107.3	107.3	107.3	107.3	nc	nc	nc	nc	nc	nc	nc	nc	20 kg	...					
飼料用とうもろこし種子	16	106.0	106.0	106.0	106.0	nc	nc	nc	nc	nc	nc	nc	nc	1 kg	...					
水稻苗	59	104.1	104.1	104.1	104.1	nc	nc	nc	nc	nc	nc	nc	nc	1 箱	...					
きゅうり苗	26	108.9	108.9	108.9	108.9	nc	nc	nc	nc	nc	nc	nc	nc	1 本	...					
なす苗	43	108.5	108.5	108.5	108.5	nc	nc	nc	nc	nc	nc	nc	nc	"	...					
トマト苗	58	103.5	103.5	103.5	103.5	nc	nc	nc	nc	nc	nc	nc	nc	"	...					
温州みかん苗木	31	107.0	107.0	107.0	108.3	0.0	0.0	1.2	1.2	1.2	1.2	2.5	"	"	1,147					
畜産用動物	588	110.2	107.6	108.3	109.5	△	2.4	0.7	1.1	6.7	2.8	3.7	0.9	-	-					
初生びな (肉用専用種)	61	104.5	104.7	104.7	105.3	0.2	0.0	0.6	1.7	1.8	1.2	1.5	1 羽	92						
大びな (卵用鶏)	24	114.5	114.8	115.1	115.6	0.3	0.3	0.4	9.0	9.3	9.6	9.9	"	1,083						
子豚 (肉用)	7	96.6	102.7	96.6	93.9	6.3	△	5.9	△	2.8	1.2	4.2	△	2.0	△	6.3	1 頭	17,650		
" (繁殖用雌)	15	104.1	110.7	119.5	125.7	6.3	7.9	5.2	10.6	13.4	27.3	30.1	"	67,330						
乳用牛 (子牛)	21	116.6	119.0	115.2	106.7	2.1	△	3.2	△	7.4	2.1	△	1.3	△	1.8	△	10.9	"	217,000	
" (成牛)	63	121.9	118.4	112.8	113.8	△	2.9	△	4.7	0.9	△	1.3	△	5.5	△	8.7	△	9.9	"	587,500
肉用牛子牛 (繁殖用)	53	107.9	107.9	107.0	111.7	0.0	△	0.8	4.4	7.0	7.0	5.7	1.9	"	663,700					
" (去勢)	280	109.7	107.0	110.4	112.5	△	2.5	3.2	1.9	11.7	5.7	7.7	3.9	"	772,700					
" (乳用肥育交雑種)	37	100.7	94.6	95.4	94.8	△	6.1	0.8	△	0.6	△	3.4	△	9.5	△	7.1	△	8.0	"	327,600
" (乳用交雑種)	20	122.8	98.2	86.6	80.5	△	20.0	△	11.8	△	7.0	7.0	△	1.9	1.3	△	3.5	"	150,500	
肉用牛成牛 (繁殖用)	7	99.7	92.7	101.8	99.9	△	7.0	9.8	△	1.9	3.5	△	2.2	9.5	△	2.8	"	658,000		

平成27年=100

類 別 品 目	ウエイト	月 別 指 数				騰 落 率								全国平均価格	
		令和3年 8月	9	10	11	対 前 月			対 前 年 同 月				単 位	令和3年 11月	
						9月 /8月	10 /9	11 /10	令和3年 8月	9	10	11			
肥料	1,035	102.9	103.0	103.2	104.9	%	%	%	%	%	%	%	-	円	-
無機質	1,008	102.8	103.0	103.2	104.9	0.2	0.2	1.6	4.4	4.6	4.8	6.7	-	-	-
硫酸	13	101.0	101.2	101.8	104.4	0.2	0.6	2.6	6.2	6.4	7.2	10.0	樹脂袋20kg	1,228	
石灰窒素	21	114.7	114.8	114.7	114.8	0.1	△ 0.1	0.1	0.6	0.8	0.7	0.5	ビニール袋20kg	3,445	
尿素	5	96.4	96.8	97.4	101.5	0.4	0.6	4.2	7.2	7.9	8.5	13.8	樹脂袋20kg	1,945	
過りん酸石灰	7	109.7	110.0	110.1	111.5	0.3	0.1	1.3	4.2	4.5	4.7	6.1	〃	1,778	
よう成りん肥	23	110.5	110.7	110.8	112.3	0.2	0.1	1.4	4.0	4.2	4.5	5.9	〃	2,068	
重焼りん肥	14	105.4	105.7	105.9	107.6	0.3	0.2	1.6	3.7	4.0	4.2	5.8	〃	3,200	
複合肥料	850	101.5	101.6	101.9	103.7	0.1	0.3	1.8	4.6	4.7	5.1	7.1	-	-	
高度化成	411	98.9	99.1	99.4	101.6	0.2	0.3	2.2	5.5	5.8	6.1	8.8	樹脂袋20kg	3,162	
普通化成	89	103.2	103.5	103.7	105.3	0.3	0.2	1.5	2.6	3.0	3.2	5.0	〃	2,125	
配合肥料	343	104.0	104.1	104.3	105.8	0.1	0.2	1.4	4.1	4.1	4.3	5.9	〃	2,727	
固形肥料	7	106.1	106.4	106.8	108.2	0.3	0.4	1.3	5.4	5.7	6.1	7.4	ビニール袋20kg	2,819	
消石灰	10	105.4	105.4	105.4	105.7	0.0	0.0	0.3	1.3	1.3	1.4	1.8	〃	776	
炭酸カルシウム	15	107.8	107.6	107.5	107.7	△ 0.2	△ 0.1	0.2	2.4	2.2	2.1	2.1	紙袋30kg	734	
けい酸石灰	31	109.8	109.9	109.9	110.7	0.1	0.0	0.7	4.1	4.1	4.2	4.6	樹脂袋20kg	757	
水酸化苦土	19	122.3	122.3	122.4	122.7	0.0	0.1	0.2	2.3	2.3	2.4	2.6	紙袋20kg	2,635	
有機質	27	105.2	105.3	105.1	105.2	0.1	△ 0.2	0.1	5.8	5.9	5.3	5.6	-	-	
なたね油かす	11	111.4	111.6	111.2	111.7	0.2	△ 0.4	0.4	15.2	15.4	13.5	13.5	紙袋20kg	1,720	
鶏ふん	16	100.9	101.0	100.9	100.8	0.1	△ 0.1	△ 0.1	△ 0.4	△ 0.3	△ 0.2	0.3	紙袋15kg	353	
飼料	1,925	117.0	117.1	115.8	115.9	0.1	△ 1.1	0.1	21.1	21.3	17.7	17.5	-	-	
圧べん大麦	55	107.4	108.8	109.8	110.8	1.3	0.9	0.9	8.9	11.4	13.1	14.0	紙袋20kg	1,360	
一般ふすま	22	109.1	109.4	109.4	109.3	0.3	0.0	△ 0.1	11.1	11.4	11.2	8.5	紙袋30kg	1,394	
ヘイキューブ	25	102.1	102.2	105.8	109.5	0.1	3.5	3.5	5.3	5.9	10.3	13.8	麻袋30kg	2,944	
脱脂粉乳	6	102.6	103.0	109.8	110.2	0.4	6.6	0.4	△ 0.9	△ 0.3	16.8	17.2	紙袋20kg	10,220	
大豆油かす	14	102.7	101.7	100.2	99.3	△ 1.0	△ 1.5	△ 0.9	15.5	14.8	10.2	2.9	〃	1,885	
ビートパルプ (外国産)	63	102.8	102.9	105.0	107.1	0.1	2.0	2.0	4.4	5.1	7.8	10.1	麻袋50kg	4,405	
とうもろこし	35	136.1	134.1	133.4	135.2	△ 1.5	△ 0.5	1.3	46.7	42.5	38.8	32.2	バラ 1 t	68,350	
配合飼料	1,705	117.9	118.1	116.4	116.3	0.2	△ 1.4	△ 0.1	22.0	22.4	17.9	17.8	-	-	
成鶏用	171	112.0	112.2	110.9	110.8	0.2	△ 1.2	△ 0.1	18.5	18.7	15.2	15.1	バラ 1 t	94,440	
ブロイラー用 (後期)	285	116.3	116.7	114.9	114.9	0.3	△ 1.5	0.0	24.4	24.8	20.2	19.9	〃	83,990	
幼豚育成用	112	118.2	118.4	116.3	116.2	0.2	△ 1.8	△ 0.1	25.1	25.3	20.3	20.0	〃	87,420	
若豚育成用	283	118.7	118.9	116.6	116.5	0.2	△ 1.9	△ 0.1	24.2	24.8	19.3	19.2	〃	80,340	
乳用牛飼育用	483	120.3	120.2	118.3	118.2	△ 0.1	△ 1.6	△ 0.1	21.5	21.4	17.0	16.8	〃	83,160	
肉用牛肥育用	371	118.2	118.4	117.4	117.4	0.2	△ 0.8	0.0	20.5	20.7	17.2	17.5	〃	78,860	

#### 4 農業生産資材品目別価格指数と当月価格（続き）

平成27年=100

類 別 品 目	ウエイト	月 別 指 数				騰 落 率								全国平均価格	
		令和3年 8月	9	10	11	対 前 月			対 前 年 同 月				単 位	令和3年 11月	
						9月 /8月	10 /9	11 /10	令和3年 8月	9	10	11			
農業薬剤	774	102.5	102.5	102.5	102.6	0.0	0.0	0.1	0.1	0.1	0.1	0.2	-	-	
殺虫剤	276	103.3	103.3	103.3	103.3	0.0	0.0	0.0	0.0	0.0	0.0	0.0	-	-	
D-D剤	-	112.8	112.8	112.8	112.9	0.0	0.0	0.1	0.4	0.4	0.4	0.4	20 L	15,870	
MEP乳剤	-	99.7	99.7	99.6	99.6	0.0	△ 0.1	0.0	0.0	0.0	△ 0.1	△ 0.1	500ml	1,522	
アセフェート粒剤	-	104.7	104.7	104.7	104.7	0.0	0.0	0.0	0.0	0.0	0.0	0.0	1 kg	912	
ホスチアゼート粒剤	-	99.8	99.8	99.8	99.8	0.0	0.0	0.0	0.1	0.1	0.1	0.1	2 kg	1,566	
エマメクチン安息香酸塩乳剤	-	98.5	98.5	98.5	98.5	0.0	0.0	0.0	△ 0.3	△ 0.3	△ 0.1	△ 0.1	500ml	10,770	
クロルピクリンくん蒸剤	-	106.8	106.8	106.8	106.8	0.0	0.0	0.0	△ 0.1	△ 0.1	△ 0.1	△ 0.1	20 L	26,940	
クロルフェナピル水和剤	-	100.9	100.9	100.9	100.9	0.0	0.0	0.0	△ 0.1	△ 0.1	△ 0.1	0.0	500ml	10,900	
殺菌剤	175	102.1	102.1	102.2	102.2	0.0	0.1	0.0	0.2	0.2	0.3	0.3	-	-	
TPN水和剤	-	101.4	101.4	101.4	101.4	0.0	0.0	0.0	1.0	1.3	1.3	1.1	500ml	2,017	
マンゼブ水和剤	-	103.4	103.4	103.4	103.4	0.0	0.0	0.0	△ 0.4	△ 0.4	△ 0.4	0.0	500 g	1,083	
ダゾメット粉粒剤	-	102.6	102.6	102.6	102.6	0.0	0.0	0.0	0.2	0.2	0.1	0.1	5 kg	8,405	
チオファネートメチル水和剤	-	102.4	102.4	102.5	102.5	0.0	0.1	0.0	0.3	0.4	0.5	0.4	500 g	2,475	
フルアジナム水和剤	-	103.2	103.2	103.2	103.2	0.0	0.0	0.0	0.3	0.3	0.3	0.3	〃	6,192	
アゾキシストロピン水和剤	-	99.6	99.6	99.8	99.8	0.0	0.2	0.0	△ 0.3	△ 0.3	△ 0.1	△ 0.1	250ml	4,073	
殺虫殺菌剤	72	101.9	101.9	101.9	101.9	0.0	0.0	0.0	0.2	0.2	0.2	0.2	-	-	
1) フィプロニル粒剤	-	101.8	101.8	101.8	101.8	0.0	0.0	0.0	0.6	0.6	0.6	0.6	1 kg	3,845	
2) ジノテフラン粒剤	-	101.7	101.7	101.7	101.7	0.0	0.0	0.0	0.0	0.0	0.0	0.0	〃	3,471	
3) チアメトキサム粒剤	-	102.3	102.3	102.3	102.3	0.0	0.0	0.0	0.1	0.1	0.1	0.1	〃	3,302	
除草剤	251	102.0	102.0	102.0	102.2	0.0	0.0	0.2	0.1	0.1	0.1	0.3	-	-	
4) グリホサート塩液剤	-	103.5	103.5	103.5	104.5	0.0	0.0	1.0	0.0	0.0	0.0	1.0	500ml	1,095	
5) イマズスルフロン粒剤	-	101.8	101.8	101.8	101.8	0.0	0.0	0.0	0.4	0.4	0.4	0.4	1 kg	3,253	
グルホシネート液剤	-	101.4	101.5	101.5	101.5	0.1	0.0	0.0	△ 0.1	△ 0.1	△ 0.1	△ 0.1	500ml	2,216	
6) ジクワット液剤	-	102.3	102.4	102.4	102.4	0.1	0.0	0.0	0.5	0.5	0.5	0.5	1 L	1,774	
グリホサートカリウム塩液剤	-	100.8	100.9	100.9	100.9	0.1	0.0	0.0	△ 0.3	△ 0.3	△ 0.4	△ 0.3	500ml	2,019	
諸材料	365	107.8	107.8	108.0	108.0	0.0	0.2	0.0	0.2	0.2	0.5	0.5	-	-	
農業用ビニール	47	105.6	105.7	106.3	106.4	0.1	0.6	0.1	1.1	1.1	1.7	1.8	100m	17,210	
農業用ポリエチレン	25	108.1	108.1	108.9	108.9	0.0	0.7	0.0	0.9	0.9	1.9	1.9	〃	4,916	
袋掛用紙袋	14	110.9	110.9	111.0	111.0	0.0	0.1	0.0	0.5	0.5	0.5	0.5	1,000枚	5,468	
穀物用紙袋	22	104.9	105.0	105.0	105.0	0.1	0.0	0.0	△ 0.1	△ 0.1	△ 0.1	△ 0.1	1 枚	84	
梱包用樹脂製品	32	103.0	103.0	102.9	102.9	0.0	△ 0.1	0.0	0.1	0.1	0.0	0.0	1,000枚	4,198	
野菜用段ボール	167	108.7	108.7	108.7	108.7	0.0	0.0	0.0	△ 0.1	△ 0.1	0.0	0.0	1 箱	120	
果実用段ボール	40	111.0	111.0	111.0	111.0	0.0	0.0	0.0	0.1	0.1	0.2	0.1	〃	137	
稲わら	6	105.1	104.0	103.5	102.5	△ 1.0	△ 0.5	△ 1.0	2.4	1.1	1.6	1.0	10 kg	508	
ペーパーポット	12	109.7	109.7	109.7	109.7	0.0	0.0	0.0	0.5	0.5	0.5	0.0	1 冊	248	

注： 農業薬剤の1)はフィプロニル・プロベナゾール粒剤、2)はジノテフラン・プロベナゾール粒剤、3)はチアメトキサム・ピロキロン粒剤、4)はグリホサートイソプロピルアミン塩液剤、5)はイマズスルフロン・ピラクロニル・プロモブチド粒剤、6)はジクワット・パラコート液剤の略である。

平成27年=100

類別 品目	ウエイト	月別指数				騰落率								全国平均価格	
		令和3年 8月	9	10	11	対前月			対前年同月				単位	令和3年 11月	
						9月 /8月	10 /9	11 /10	令和3年 8月	9	10	11			
光熱動力	912	113.9	114.4	116.1	119.7	%	%	%	%	%	%	%	-	円	-
ガソリン	203	115.6	115.8	115.8	119.2	0.2	0.0	2.9	16.6	16.5	17.9	22.6	-	-	-
灯油	83	119.8	120.4	120.3	124.7	0.5	△ 0.1	3.7	19.0	20.0	21.1	27.1	-	-	-
軽油	130	117.4	117.7	122.0	125.5	0.3	3.7	2.9	18.6	18.6	24.6	29.2	18 L	2,675	
重油	272	117.4	118.1	123.2	129.1	0.6	4.3	4.8	27.6	26.6	31.2	39.3	200 L	21,100	
モビール油	15	105.3	104.7	105.3	106.1	△ 0.6	0.6	0.8	4.1	4.6	5.2	5.3	1 L	1,080	
農用電力	187	103.8	104.5	102.5	103.3	0.7	△ 1.9	0.8	0.8	2.3	3.9	5.2	30kWh/月	1,657	
水道料	22	104.9	104.9	104.9	104.9	0.0	0.0	0.0	2.0	0.8	0.2	0.1	40m <sup>3</sup> /月	7,510	
農機具	1,882	102.2	102.3	102.3	102.3	0.1	0.0	0.0	△ 0.2	△ 0.1	△ 0.1	△ 0.1	-	-	
小農具	271	103.9	103.9	104.0	104.0	0.0	0.1	0.0	0.4	0.3	0.4	0.4	-	-	
くわ	31	106.6	106.6	106.6	106.6	0.0	0.0	0.0	1.9	1.6	1.6	1.6	1 丁	5,669	
かま	38	109.6	109.7	109.7	109.7	0.1	0.0	0.0	0.6	0.6	0.5	0.5	〃	2,299	
人力噴霧機	146	101.8	101.8	101.8	101.8	0.0	0.0	0.0	0.0	0.0	0.0	0.0	1 台	22,040	
ホース	56	104.0	104.0	104.2	104.2	0.0	0.2	0.0	0.4	0.3	0.5	0.5	50 m	8,795	
大農具	1,611	102.0	102.0	102.0	102.0	0.0	0.0	0.0	△ 0.2	△ 0.2	△ 0.2	△ 0.2	-	-	
刈払機（草刈機）	11	102.1	102.1	102.1	102.1	0.0	0.0	0.0	△ 0.3	△ 0.3	△ 0.3	△ 0.3	1 台	66,960	
動力田植機（4条植え）	156	102.4	102.4	102.4	102.4	0.0	0.0	0.0	0.0	0.0	0.0	0.0	〃	1,264,000	
動力噴霧機	37	101.6	101.6	101.6	101.6	0.0	0.0	0.0	0.0	0.0	0.0	0.0	〃	186,500	
動力耕うん機	60	101.9	101.9	101.9	101.9	0.0	0.0	0.0	0.3	0.3	0.2	0.2	〃	562,300	
乗用型トラクタ（15PS）	144	101.8	101.8	101.8	101.8	0.0	0.0	0.0	△ 0.2	△ 0.2	△ 0.2	△ 0.2	〃	1,662,000	
〃（25PS）	267	102.0	102.0	102.0	102.0	0.0	0.0	0.0	△ 0.2	△ 0.2	△ 0.2	△ 0.2	〃	2,787,000	
〃（35PS）	131	102.1	102.1	102.1	102.1	0.0	0.0	0.0	0.2	0.2	0.1	0.1	〃	4,740,000	
トレーラー	5	104.5	104.5	104.5	104.5	0.0	0.0	0.0	0.8	0.8	0.8	0.8	〃	451,100	
自走式運搬車	11	102.5	102.5	102.5	102.5	0.0	0.0	0.0	0.1	0.1	0.0	0.0	〃	586,000	
バインダー（2条刈り）	10	101.5	101.5	101.5	101.5	0.0	0.0	0.0	0.0	0.0	0.0	0.0	〃	621,000	
コンバイン（2条刈り）	560	101.9	101.9	101.9	101.9	0.0	0.0	0.0	0.0	0.0	0.0	0.0	〃	2,683,000	
動力脱穀機	16	101.5	101.5	101.5	101.5	0.0	0.0	0.0	0.0	0.0	0.0	0.0	〃	752,600	
動力もみすり機	35	102.2	102.2	102.2	102.2	0.0	0.0	0.0	△ 0.1	△ 0.1	△ 0.1	△ 0.1	〃	660,300	
通風乾燥機（16石型）	106	102.0	102.0	102.0	102.0	0.0	0.0	0.0	0.0	0.0	0.0	0.0	〃	1,149,000	
温風式暖房機	18	103.2	103.2	103.2	103.2	0.0	0.0	0.0	0.0	0.0	0.0	0.0	〃	991,800	
ロータリー	10	101.9	101.9	101.9	101.9	0.0	0.0	0.0	0.1	0.1	0.1	0.1	〃	449,700	
パーソナルコンピューター	34	99.8	101.4	102.1	103.4	1.6	0.7	1.3	△ 11.0	△ 7.1	△ 5.5	△ 3.9	-	-	

注： ガソリン、灯油及びパーソナルコンピューターの月別指数については、当該月の前月の「消費者物価指数」（総務省）を利用しているため、利用に当たっては留意されたい。

#### 4 農業生産資材品目別価格指数と当月価格（続き）

平成27年=100

類別 品目	ウエイト	月別指数				騰落率								全国平均価格		
		令和3年 8月	9	10	11	対前月			対前年同月				単位	令和3年 11月		
						9月 /8月	10 /9	11 /10	令和3年 8月	9	10	11				
自動車・同関係料金	530	104.1	104.1	104.1	104.2	%	%	%	%	%	%	%	%	-	円	-
軽四輪トラック	237	103.5	103.6	103.6	103.8	0.1	0.0	0.2	0.2	0.2	0.2	0.4	1台	1,006,000		
四輪トラック	49	103.2	103.2	103.2	103.2	0.0	0.0	0.0	0.1	0.1	0.1	0.1	#	2,055,000		
ライトバン	22	104.5	104.5	104.5	104.5	0.0	0.0	0.0	0.3	0.1	0.1	0.1	#	1,601,000		
自動車定期点検料	222	104.9	104.9	104.9	104.9	0.0	0.0	0.0	0.8	0.8	0.6	0.6	1台分	8,662		
建築資材	375	127.2	130.9	131.9	132.9	2.9	0.8	0.8	20.1	23.5	24.6	25.4	-	-		
角材	129	142.8	149.2	150.0	151.2	4.5	0.5	0.8	36.7	42.9	44.0	44.7	1本	4,687		
板材	71	132.2	136.8	137.2	138.2	3.5	0.3	0.7	27.5	31.9	32.3	33.1	3.3㎡	5,035		
合板	40	129.4	133.9	136.8	139.6	3.5	2.2	2.0	16.9	21.3	23.9	27.0	1枚	960		
トタン	19	110.5	111.7	113.7	113.9	1.1	1.8	0.2	4.7	5.5	7.4	7.6	#	1,940		
セメント	28	102.2	101.9	102.0	102.0	△ 0.3	0.1	0.0	0.2	△ 0.1	0.0	0.0	1袋	572		
アルミサッシ	50	112.8	113.1	114.6	115.3	0.3	1.3	0.6	1.3	1.3	2.7	3.1	1窓	34,390		
シャッター	28	108.5	108.9	109.3	109.3	0.4	0.4	0.0	2.4	2.5	2.9	2.9	1台	167,000		
硬質塩化ビニール管	10	107.6	108.4	108.5	109.8	0.7	0.1	1.2	1.0	1.8	1.9	3.1	1本	805		
農用被服	28	108.1	108.1	108.1	108.1	0.0	0.0	0.0	0.3	0.4	0.3	0.2	-	-		
作業着（上・下）	14	106.9	106.9	106.9	106.9	0.0	0.0	0.0	0.3	0.5	0.3	0.3	1着	5,906		
軍手	2	104.4	104.2	104.2	104.2	△ 0.2	0.0	0.0	△ 0.2	△ 0.4	0.1	0.1	1ダース	581		
地下たび	3	111.6	111.6	111.6	111.6	0.0	0.0	0.0	0.4	0.4	0.4	0.4	1足	2,295		
ゴム長ぐつ	6	110.3	110.3	110.3	110.3	0.0	0.0	0.0	0.0	0.0	0.0	△ 0.2	#	2,532		
雨合羽	3	108.7	108.7	108.7	108.7	0.0	0.0	0.0	1.9	1.9	1.0	1.0	1枚	3,595		
賃借料及び料金	1,056	104.4	104.9	104.9	104.9	0.5	0.0	0.0	0.7	0.9	0.9	1.1	-	-		
水稲耕起・代かき料金	38	103.2	103.2	103.2	103.2	nc	nc	nc	nc	nc	nc	nc	10a	...		
田植料金	37	102.7	102.7	102.7	102.7	nc	nc	nc	nc	nc	nc	nc	#	...		
稲刈料金	141	102.7	102.4	102.4	102.4	nc	0.0	0.0	nc	△ 0.3	△ 0.3	△ 0.3	#	19,910		
もみすり賃	69	101.4	101.3	101.3	101.3	nc	0.0	0.0	nc	△ 0.1	△ 0.1	△ 0.1	60kg	1,033		
精白賃	17	102.1	102.1	102.1	102.1	0.0	0.0	0.0	1.0	1.0	1.0	1.0	#	795		
共同施設利用料（稲）	438	103.8	105.1	105.1	105.1	nc	0.0	0.0	nc	1.7	1.7	1.7	#	1,780		
（麦）	174	103.2	103.2	103.2	103.2	0.0	0.0	nc	0.7	0.7	0.7	nc	#	...		
（野菜）	77	113.0	113.9	113.9	113.9	0.8	0.0	nc	1.4	2.2	2.2	nc	100kg	...		
（果実）	65	110.1	110.1	109.3	109.9	nc	nc	0.5	nc	nc	△ 2.0	0.8	#	3,081		



(参考) 価格のみ調査品目の全国平均価格

単位：円

品目	単位	全国平均価格			
		令和3年 8月	9	10	11
<b>農産物</b>					
<b>豆</b>					
いんげんまめ(大手亡)	60 kg	...	...	18,550	18,550
〃(金時)	〃	...	...	25,640	25,600
<b>果実</b>					
パイナップル	10 kg	1,464	1,418	...	...
マンゴー	2 kg	5,528	...	...	...
<b>畜産物</b>					
<b>肉畜</b>					
肉用牛(乳廃牛)	生体10kg	3,001	2,867	2,809	2,731
<b>野菜</b>					
<b>葉茎菜</b>					
白ねぎ	5 kg	1,348	1,610	1,209	1,173
青ねぎ	〃	2,523	3,780	3,450	3,265
<b>農業生産資材</b>					
<b>種苗及び苗木</b>					
イタリアンライグラス種子	1 kg	...	...	800	800
チモシー種子	〃	1,635	1,635	1,635	...
メロン苗	1 本	...	...	...	...
<b>畜産用動物</b>					
初生びな(卵用鶏(外国系))	1 羽	207	207	208	208
中びな(卵用鶏(外国系))	〃	766	766	774	774
乳用雄肥育子牛(ホルスタイン種)	1 頭	222,600	218,900	224,600	217,600
乳用雄子牛(ホルスタイン種)	〃	93,930	79,380	74,800	70,100
肉用成牛(肥育用(経産牛))	〃	324,300	331,400	334,800	343,200
<b>肥料</b>					
<b>無機質</b>					
複合肥料(高度化成(基本成分のみ))	樹脂袋20kg	2,492	2,495	2,496	2,552
<b>飼料</b>					
ばん砕大麦	紙袋20kg	1,277	1,297	1,308	1,317
ビールかす	1 t	22,800	22,750	22,850	22,850
ビートパルプ(国産)	ビニール袋60kg	2,933	2,933	2,921	2,870
<b>配合飼料</b>					
ほ乳期子豚育成用	紙袋20kg	3,431	3,440	3,500	3,500
乳用牛幼齢育成用	バラ1 t	104,900	104,900	103,400	103,400
乳用牛若齢育成用	〃	92,690	92,650	91,400	91,380

(参考) 価格のみ調査品目の全国平均価格 (続き)

単位:円

品目	単位	全国平均価格			
		令和3年 8月	9	10	11
農機具					
大農具					
動力田植機 (6条植え)	1台	3,485,000	3,485,000	3,485,000	3,485,000
乗用型トラクタ (70PS)	〃	8,277,000	8,277,000	8,277,000	8,277,000
コンバイン (4条刈り)	〃	7,436,000	7,436,000	7,436,000	7,436,000
通風乾燥機 (32石型)	〃	2,021,000	2,021,000	2,021,000	2,021,000

## ◎ 調査結果の利活用

- ・ 農畜産物の生産者に支払う補給金算定等のための資料
- ・ 食料自給率（生産額ベース）の算定のための資料
- ・ 農業総産出額を算出するための資料
- ・ 農業・食料関連産業の経済計算における農業生産額算出のための資料
- ・ 国民経済計算（内閣府）において実質値を求めるためのデフレーター

## 【調査の概要】

### 1 調査の目的

農業物価統計調査は、農業における投入・産出の物価変動を測定するため、農業経営に直接関係ある物価を把握し、その結果を総合して農業物価指数を作成するほか、生産対策・経営安定対策等の各種行政施策の推進等のための資料を整備することを目的としている。

### 2 調査の対象（選定方法）

#### (1) 農産物生産者価格調査

##### ア 調査都道府県

調査品目ごとに平成26年及び27年の作物統計調査、青果物卸売市場調査、畜産物流通調査等の結果を用い、当該品目の出荷量の多い都道府県から順次配列し、その累積出荷量が全国総出荷量の80%以上となる都道府県とした。

##### イ 調査市町村

調査品目ごとに平成26年及び平成27年の農林水産関係市町村別統計等の結果を用い、調査都道府県別に当該品目の出荷量の多い市町村から順次配列し、その累積出荷量が当該都道府県の総出荷量の80%までの市町村を選定した。ただし、市町村別の出荷量を把握することが困難な調査品目については、関係団体への聞き取りによる情報を参考に、都道府県内の当該調査品目の農産物価格を最も正確に調査しうる市町村を有為を選定した。なお、選定される市町村が7市町村以上となる場合は、出荷量の多い順に6市町村を選定した。

##### ウ 調査対象

調査品目ごとに各調査市町村に所在する農産物出荷団体等（農業協同組合、出荷組合、集出荷業者又はその団体、食肉卸売市場等）の中から、取扱量が多いなど価格形成に主導力を持ち、当該市町村における代表的な農産物の価格が調査できる出荷団体等を有意に選定した。

#### (2) 農業生産資材価格調査

##### ア 調査都道府県

調査品目ごとに出回りがある都道府県とした。

##### イ 調査対象

調査品目ごとに各調査都道府県に所在する農業生産資材を販売する小売店等

の中から、当該品目の取扱量が多いなど価格形成に主導力を持ち、当該都道府県における代表的な農業生産資材の価格が調査できる小売店等を有意に選定した。

### 3 調査対象数

令和3年11月の調査対象数は、農産物生産者価格調査が1,159（回収数1,097、回収率94.7%）、農業生産資材価格調査が1,233（回収数1,192、回収率96.7%）である。

### 4 調査事項

#### (1) 農産物生産者価格調査

農業経営体が生産した農産物の販売価格（消費税を含む。）から出荷・販売に要した経費（消費税を含む。）を控除した価格とした。

なお、調査品目は、平成27年農業産出額の合計に占める累積割合がおおむね9割をカバーする農産物の品目及び行政施策上重要な品目（計129品目）とした。

#### (2) 農業生産資材価格調査

農業経営体が購入する農業生産資材を販売する小売店等で実際に販売される平常の価格（消費税を含む。）とした。

なお、調査品目は、農業経営において使用割合が高い品目及び行政施策上重要な品目（計160品目）とし、このうち、ガソリン、灯油及びパーソナルコンピューターの3品目については、消費者物価指数（総務省）の公表値を利用した。

### 5 調査期間

#### (1) 農産物生産者価格調査

##### ア 調査月

出回り月が限られている調査品目（以下「季節調査品目」という。）を除き、毎年1月から12月までとし、季節調査品目については、調査品目ごとに平成26年及び平成27年の出荷量の多い月から順次加算し、原則として累積出荷量が年間出荷量の80%以上となる月とした。

##### イ 調査日

野菜については、毎月5日現在及び15日現在、野菜以外の農産物については、毎月15日現在を調査日とした。ただし、各調査日において調査不可能な場合には、各調査日になるべく接近した調査が可能な日を調査日とした。

#### (2) 農業生産資材価格調査

##### ア 調査月

季節調査品目を除き、毎年1月から12月までとし、季節調査品目については、基準時（平成27年）の当該品目の出回り期間を考慮し定めた。

##### イ 調査日

毎月15日現在を調査日とした。ただし、調査日において調査不可能な場合には、調査日になるべく接近した調査が可能な日を調査日とした。

## 6 調査方法

農林水産大臣が委託した民間事業者の調査員が調査対象者に聞き取りを行う他計調査、又は、調査対象者が自ら調査票に記入し、調査員の回収、郵送、FAX若しくはオンラインで民間事業者へ報告する自計調査の方法により行った。

## 7 調査票の配布・回収期間

### (1) 調査票の配布

毎年又は毎月、調査開始前に配布した。

### (2) 調査票の回収

調査日が属する月の末日とした。

なお、調査対象から得た回答が概算払いの金額であり、その後の精算払いの金額を把握する必要がある場合は、調査翌年の6月末日とした。

## 8 集計方法

民間事業者において調査都道府県別平均価格を算出し、農林水産省大臣官房統計部経営・構造統計課において全国平均価格及び価格指数を算出した。詳細は次のとおり。

### (1) 平均価格の算出方法

#### ア 農産物生産者価格調査

指数採用品目の平均価格は、月別及び年別にそれぞれ次の方法により算出した。

#### (ア) 全国月平均価格

全国月平均価格は、調査都道府県別月平均価格（単純平均）に平成26年及び平成27年の該当月の都道府県別出荷量をウェイトとした加重平均により算出した。

#### (イ) 全国年平均価格

全国年平均価格は、全国月平均価格に全国の月別出荷量をウェイトとした加重平均により算出した。

指数採用品目以外で行政施策上重要な品目の平均価格は「イ 農業生産資材調査」と同様、単純平均により算出した。

#### イ 農業生産資材価格調査

#### (ア) 全国月平均価格

全国月平均価格は、調査都道府県別月平均価格の単純平均により算出した。

#### (イ) 全国年平均価格

全国年平均価格は、全国月平均価格の単純平均により算出した。

なお、調査票を回収できなかった調査対象については、調査票が回収できた同一都道府県等における他の調査対象の前年同月比等を用いて調査価格を補完した。

### (2) 指数の作成方法

#### ア 指数採用品目

指数に採用する品目は、農産物122品目、農業生産資材141品目とした。

## イ ウェイト

総合（類別）価格指数の算出に用いるウェイトは、次のとおりである。

### (ア) 年平均価格指数の算出に用いるウェイト

年平均価格指数の算出に用いる類別のウェイトは、平成27年農業経営統計調査経営形態別経営統計（個別経営）結果による全国の1農業経営体当たり平均を用いて、農産物については農業粗収益から作成し、農業生産資材については農業経営費から作成した。

類内の個々の品目のウェイトについては、平成27年農業産出額における品目別の産出額等を補完情報として類内の品目別構成割合を用いて類別のウェイトを配分して算出した。

### (イ) 月別価格指数の算出に用いるウェイト

#### a 農産物

農産物の月別価格指数の算出に用いるウェイトは、次の方法により作成した。

(a) 類別ウェイトは、年平均価格指数の算出に用いるウェイトを年間を通じて固定したものとした。

(b) 品目別ウェイトは、年平均価格指数の算出に用いる品目別のウェイトを全国年平均価格の算出に用いる月別出荷量ウェイトの比率に応じて月別に配分した値を基に、月ごとの類別ウェイトを品目別に配分して算出する。

なお、「麦」、「雑穀」及び「豆」については、それぞれの類に属する全ての品目で調査を行わない（出回りのない）期間があるが、その期間も類別価格指数を算出する必要があるため、当該期間の品目別ウェイトには年平均価格指数の算出に用いるウェイトを使用した。

#### b 農業生産資材

農業生産資材の月別価格指数の算出に用いるウェイトは、季節調査品目を含め年平均価格指数の算出に用いるウェイトを年間を通じ固定して使用した。

## ウ 基準時及び基準時価格

### (ア) 基準時

基準時は、平成27年（暦年）の1か年とした。

### (イ) 基準時価格

基準時価格は、農業物価統計調査による平成27年の年平均価格である。

## エ 算式

指数の算式は、ラスパイレス式（基準時加重相対法算式）である。

### (ア) 月別価格指数（全国）

#### a 品目別価格指数

$$I_{t u i} = \frac{P_{t u i}}{P_{0 i}} \times 100$$

$I_{t u i}$  … t年u月におけるi品目の価格指数

$P_{t u i}$  … t年u月におけるi品目の価格

$P_{0 i}$  … i品目の基準時価格

b 総合（類別）価格指数

$$I_{t u} = \frac{\sum_i I_{t u i} \cdot W_{u i}}{\sum_i W_{u i}}$$

$I_{t u}$  … t年u月における総合（類別）価格指数

$W_{u i}$  … u月のi品目のウェイト（季節調査品目については、「オ 月別総合（類別）価格指数の算出における季節調査品目の取扱い」参照）

(イ) 年平均価格指数（全国）

a 品目別価格指数

$$I_{t i} = \frac{P_{t i}}{P_{0 i}} \times 100$$

$I_{t i}$  … t年におけるi品目の価格指数

$P_{t i}$  … t年におけるi品目の価格

b 総合（類別）価格指数

$$I_t = \frac{\sum_i I_{t i} \cdot W_i}{\sum_i W_i}$$

$I_t$  … t年における総合（類別）価格指数

$W_i$  … i品目のウェイト

オ 月別総合（類別）価格指数の算出における季節調査品目の取扱い

季節調査品目については、調査品目ごとに出回り期間内の月の価格のみを調査することとし、出回りのない月は、次のように一部の品目で保合処理を行った。

(ア) 農産物価格指数

調査品目ごとに出回りのない月はウェイトが0となるため指数計算から除外される。

ただし、「麦」、「雑穀」及び「豆」は、調査品目ごとに、直近の出回り期間の月別価格指数を年平均価格の算出に用いる月別出荷量ウェイトの加重平

均により算出した価格指数を、それぞれ出回りのない期間（麦：11月から5月まで、雑穀：1月から8月まで、豆：8月から9月まで）に保合して、月別総合（類別）価格指数の算出に用いた。

#### (イ) 農業生産資材価格指数

「種苗及び苗木」に属する品目については、品目ごとに直近の出回り期間の月別価格指数を単純平均した指数、「賃借料及び料金」に属する品目については、直近の出回り期間の最終月の指数を、それぞれ出回りのない期間に保合して、月別の総合（類別）価格指数の算出に用いた。

### 9 新旧指数の接続

新旧指数の接続は、時系列比較が可能となるように、基準改定の度に、総合、類及び品目ごとに、各基準年を100とする指数を次の基準年に当たる年の年平均価格指数で除することにより行う。

このため、本資料の平成26年の年平均価格指数については、平成22年基準の価格指数を平成27年基準指数との接続に使用するリンク係数で除した、平成27年基準の接続指数である。

$$\text{平成27年基準接続指数} = \text{平成22年基準の年平均価格指数} \div \underbrace{\frac{\text{平成22年基準の平成27年平均価格指数}}{\text{平成27年基準の平成27年平均価格指数} (=100)}}_{\text{リンク係数}}$$

### 10 調査の精度

本調査は、有意選定による調査であるため、実績精度の算定は行っていない。

### 11 用語の解説

#### (1) 農産物価格指数

農業経営体が販売する個々の農産物の生産者価格を指数化したものであり、類似した商品群ごとに11の類別にまとめて作成している。

#### (2) 農業生産資材価格指数

農業経営体が購入する農業生産に必要な個々の資材の小売価格を指数化したものであり、類似した商品群ごとに12の類別にまとめて作成している。

#### (3) 騰落率

当月の指数が前月又は前年同月に比べて、どれだけ変動したかを表すものである。計算式は次のとおり。

$$\text{騰落率}(\%) = \frac{\text{当月の指数} - \text{前月又は前年同月の指数}}{\text{前月又は前年同月の指数}} \times 100$$

#### (4) 寄与度

価格指数（総合）の動きに対して、内訳項目がどれだけ影響したかを表すもので



ある。計算式は、次のとおり。

$$\text{寄与度(\%)} = \frac{(\text{当月の当該内訳の指数} - \text{前年同月の当該内訳の指数}) \times \text{当該内訳のウェイト}}{\text{前年同月の価格指数(総合)} \times \text{総合のウェイト}} \times 100$$

## 12 その他

- (1) 本調査の全国平均価格は、指数算定上の基礎資料として作成しているもので、調査銘柄等の変更に伴い価格の連続性が保てないこともあるため、利用に当たっては十分留意されたい。
- (2) この資料に掲載している令和3年の月別値は概数値である。  
令和3年の確定値は、令和4年7月(予定)にホームページに掲載するとともに、その後発行する報告書『令和3年農作物価統計』に掲載する。  
なお、公表した数値の正誤情報は、ホームページでお知らせする。

### 【ホームページ掲載案内】

- 各種農林水産統計調査結果は、農林水産省ホームページ中の統計情報で御覧いただけます。

【 <https://www.maff.go.jp/j/tokei/> 】

この結果は、分野別分類「農家の所得や生産コスト、農業産出額など」の「農作物価統計調査」で御覧いただけます。

【 <https://www.maff.go.jp/j/tokei/kouhyou/noubukka/index.html#m> 】

#### お問合せ先

##### ◎本統計調査結果について

農林水産省 大臣官房統計部

経営・構造統計課 分析班

電話：(代表) 03-3502-8111 内線3633

(直通) 03-3502-5653

F A X : 03-5511-8772

##### ◎農林水産統計全般について

農林水産省 大臣官房統計部

統計企画管理官 統計広報推進班

電話：(代表) 03-3502-8111 内線3589

(直通) 03-6744-2037

F A X : 03-3501-9644



政府統計

政府統計の総合窓口  
(e-Stat)

<https://www.e-stat.go.jp/>

次回(令和3年12月分)の公表は令和4年1月28日午後4時の予定です。