

令和3年9月29日公表

農業物価統計調査 農業物価指数（令和3年8月） —平成27年基準—

— 農産物価格指数（総合価格指数）は前年同月に比べ10.1%低下 —
— 農業生産資材価格指数（総合価格指数）は前年同月に比べ7.1%上昇 —

【調査結果の概要】

- 1 農産物価格指数（総合価格指数）は105.9で、野菜、米等が低下したことにより前年同月比は10.1%低下した。
また、前月比は0.7%低下した。
- 2 農業生産資材価格指数（総合価格指数）は108.4で、飼料、光熱動力等が上昇したことにより前年同月比は7.1%上昇した。
また、前月比は0.4%上昇した。

図1 農産物価格指数（平成27年=100）

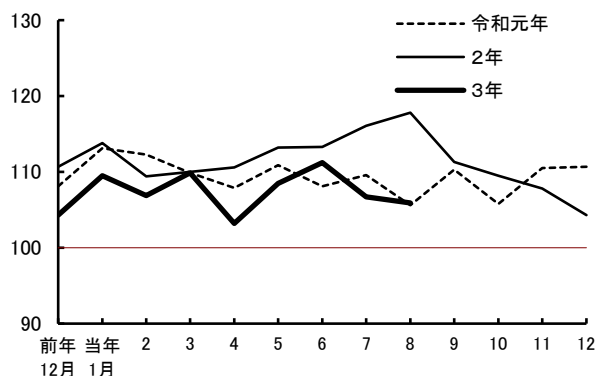


図2 農業生産資材価格指数（平成27年=100）

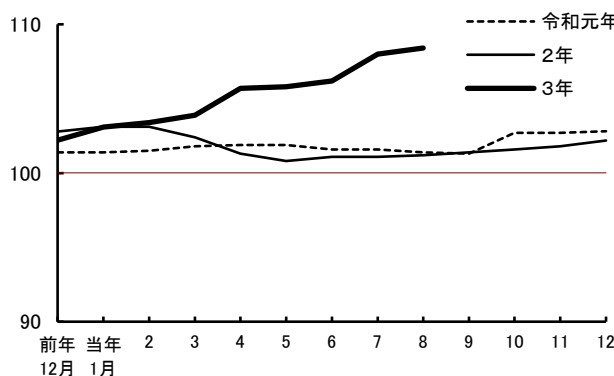


表 令和3年8月 農業物価指数

平成27年=100

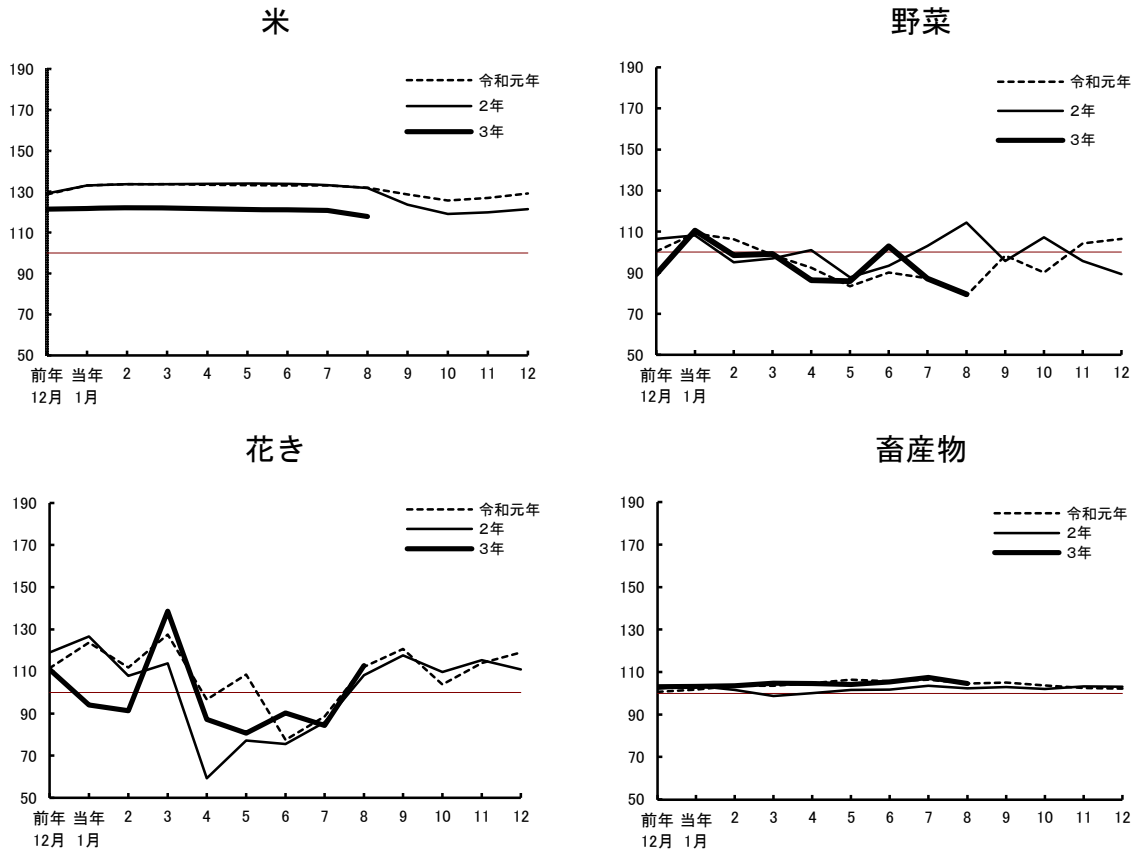
区 分	指 数	騰 落 率		寄与度	総 合 指 数 の 騰 落 の 主 な 要 因
		対前月	対前年同月		
農産物（総合）	105.9	△ 0.7	△ 10.1	△ 10.10	前年同月に比べ、 野菜、米等が低下 したことによる
うち 米	117.9	△ 2.4	△ 10.5	△ 2.68	
野菜	79.4	△ 8.8	△ 30.6	△ 7.67	
花き	112.8	33.6	4.3	0.20	
畜産物	104.6	△ 2.7	2.1	0.54	
農業生産資材（総合）	108.4	0.4	7.1	7.11	前年同月に比べ、 飼料、光熱動力等 が上昇したことによる
うち 肥料	102.9	0.5	4.5	0.45	
飼料	117.0	0.4	21.1	3.88	
光熱動力	113.9	1.2	16.2	1.43	
建築資材	127.2	3.6	20.1	0.79	

注：各寄与度は、総合指数の対前年同月騰落率に対するものである。

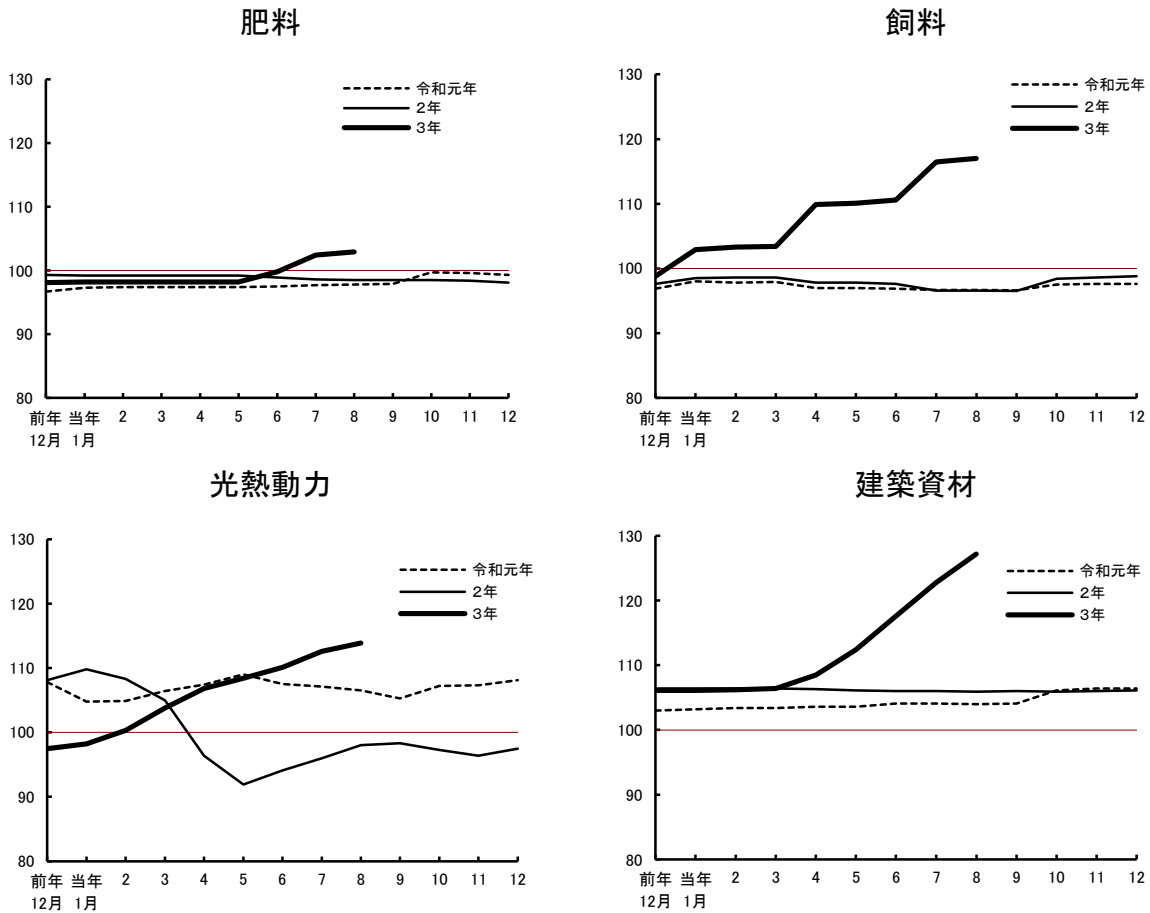
本資料は、農林水産省ホームページ「統計情報」の次のURLから御覧いただけます。
【 <https://www.maff.go.jp/j/tokei/kouhyou/noubukka/index.html#m> 】

【参考】

1 主な農産物の類別・月別価格指数の推移（直近3年間）（平成27年=100）



2 主な農業生産資材の類別・月別価格指数の推移（直近3年間）（平成27年=100）



【統計表】

統計表一覧

	ページ
1 農産物類別価格指数 -----	4
2 農業生産資材類別価格指数 -----	6
3 農産物品目別価格指数と当月価格 -----	8
4 農業生産資材品目別価格指数と当月価格 -----	12
(参考) 価格のみ調査品目の全国平均価格 -----	17

価格のみ調査品目は、指数採用品目に該当しない品目で行政施策上重要な品目等について、価格のみを調査したものである。

利用上の注意

- 1 表中に用いた記号は、次のとおりである。
 - 「0.0」： 単位に満たないもの（例：0.04%→0.0%）又は増減がないもの
 - 「－」： 事実のないもの
 - 「…」： 事実不詳又は調査を欠くもの
 - 「△」： 負数又は減少したもの
 - 「nc」： 計算不能
- 2 この統計表に掲載された数値を他に転載する場合は、「農業物価指数」（農林水産省）による旨を記載してください。

1 農産物類別価格指数

年次・月	農産物 総合	米	麦	雑穀	豆	いも	野				菜	
							総合	果	菜	葉茎菜	根	菜
指数 ウェイト8月	10,000	2,273	81	14	103	213	2,582	1,310	842	229	201	
平成26年 (1)	95.0	111.5	96.8	76.3	97.9	79.1	88.6	88.7	86.8	94.2	87.2	
27 (2)	100.0	100.0	100.0	100.0	100.0	100.0	100.0	100.0	100.0	100.0	100.0	
28 (3)	107.4	112.4	97.2	98.5	95.6	108.8	107.8	103.9	107.7	124.1	109.0	
29 (4)	108.5	122.5	114.4	100.4	97.3	94.2	100.7	97.6	103.0	103.7	102.4	
30 (5)	111.8	130.4	142.6	112.9	100.0	85.4	107.6	102.9	110.3	117.0	105.2	
令和元 (6)	109.3	131.1	138.5	85.4	109.8	89.0	94.8	97.5	93.0	90.1	97.7	
2 (7)	111.0	128.9	144.1	54.7	111.7	108.3	98.9	105.3	91.7	99.5	102.1	
令和2年 8月 (8)	117.8	131.8	165.5	85.4	116.5	125.4	114.4	102.3	138.7	110.1	95.7	
9 (9)	111.3	123.7	182.0	41.4	116.5	89.9	95.6	93.3	98.5	87.4	108.2	
10 (10)	109.5	119.1	191.2	44.5	100.2	93.6	107.2	118.9	101.1	102.0	131.1	
11 (11)	107.8	119.9	144.1	66.5	96.1	96.2	95.6	119.9	82.1	96.2	89.7	
12 (12)	104.3	121.5	144.1	63.3	87.2	95.3	89.2	116.7	71.5	87.5	81.2	
令和3年 1月 (13)	109.5	121.8	144.1	54.7	80.9	125.0	110.5	104.3	117.2	106.0	110.3	
2 (14)	106.9	122.0	144.1	54.7	78.8	135.1	98.4	107.8	92.0	93.6	80.7	
3 (15)	109.9	122.0	144.1	54.7	74.5	155.4	99.1	108.3	84.9	122.5	79.5	
4 (16)	103.2	121.6	144.1	54.7	78.3	158.9	86.3	85.7	84.2	99.5	88.7	
5 (17)	108.5	121.3	144.1	54.7	72.1	187.3	85.9	81.5	87.1	108.7	94.8	
6 (18)	111.2	121.1	72.5	54.7	54.1	121.1	102.9	100.4	98.1	108.2	145.3	
7 (19)	106.7	120.8	74.0	54.7	58.7	112.7	87.1	92.4	74.7	88.7	103.9	
8 (20)	105.9	117.9	149.4	54.7	78.4	118.9	79.4	77.7	78.0	85.9	88.4	
対前月騰落率 (%)												
令和2年 8月 (21)	1.5	△ 1.1	94.0	nc	nc	△ 49.3	11.1	△ 1.4	44.6	△ 17.2	△ 8.6	
9 (22)	△ 5.5	△ 6.1	10.0	nc	nc	△ 28.3	△ 16.4	△ 8.8	△ 29.0	△ 20.6	13.1	
10 (23)	△ 1.6	△ 3.7	5.1	7.5	nc	4.1	12.1	27.4	2.6	16.7	21.2	
11 (24)	△ 1.6	0.7	nc	49.4	△ 4.1	2.8	△ 10.8	0.8	△ 18.8	△ 5.7	△ 31.6	
12 (25)	△ 3.2	1.3	nc	△ 4.8	△ 9.3	△ 0.9	△ 6.7	△ 2.7	△ 12.9	△ 9.0	△ 9.5	
令和3年 1月 (26)	5.0	0.2	nc	nc	△ 7.2	31.2	23.9	△ 10.6	63.9	21.1	35.8	
2 (27)	△ 2.4	0.2	nc	nc	△ 2.6	8.1	△ 11.0	3.4	△ 21.5	△ 11.7	△ 26.8	
3 (28)	2.8	0.0	nc	nc	△ 5.5	15.0	0.7	0.5	△ 7.7	30.9	△ 1.5	
4 (29)	△ 6.1	△ 0.3	nc	nc	5.1	2.3	△ 12.9	△ 20.9	△ 0.8	△ 18.8	11.6	
5 (30)	5.1	△ 0.2	nc	nc	△ 7.9	17.9	△ 0.5	△ 4.9	3.4	9.2	6.9	
6 (31)	2.5	△ 0.2	nc	nc	△ 25.0	△ 35.3	19.8	23.2	12.6	△ 0.5	53.3	
7 (32)	△ 4.0	△ 0.2	2.1	nc	8.5	△ 6.9	△ 15.4	△ 8.0	△ 23.9	△ 18.0	△ 28.5	
8 (33)	△ 0.7	△ 2.4	101.9	nc	nc	5.5	△ 8.8	△ 15.9	4.4	△ 3.2	△ 14.9	
対前年騰落率 (%)												
平成27年 (34)	5.3	△ 10.3	3.3	31.1	2.1	26.4	12.9	12.7	15.2	6.2	14.7	
28 (35)	7.4	12.4	△ 2.8	△ 1.5	△ 4.4	8.8	7.8	3.9	7.7	24.1	9.0	
29 (36)	1.0	9.0	17.7	1.9	1.8	△ 13.4	△ 6.6	△ 6.1	△ 4.4	△ 16.4	△ 6.1	
30 (37)	3.0	6.4	24.7	12.5	2.8	△ 9.3	6.9	5.4	7.1	12.8	2.7	
令和元 (38)	△ 2.2	0.5	△ 2.9	△ 24.4	9.8	4.2	△ 11.9	△ 5.2	△ 15.7	△ 23.0	△ 7.1	
2 (39)	1.6	△ 1.7	4.0	△ 35.9	1.7	21.7	4.3	8.0	△ 1.4	10.4	4.5	
対前年同月騰落率 (%)												
令和2年 8月 (40)	11.6	△ 0.1	6.6	nc	nc	14.1	45.2	43.5	58.5	28.6	15.6	
9 (41)	0.9	△ 3.8	7.4	△ 49.0	nc	△ 1.1	△ 2.7	△ 6.2	△ 4.1	△ 0.3	29.0	
10 (42)	3.5	△ 5.3	8.0	△ 48.4	△ 22.0	7.7	19.0	23.5	15.5	22.0	11.2	
11 (43)	△ 2.4	△ 5.5	nc	△ 32.0	△ 18.8	13.0	△ 8.3	8.8	△ 20.8	3.7	△ 21.0	
12 (44)	△ 5.8	△ 5.9	nc	△ 19.1	△ 14.3	24.1	△ 16.2	△ 10.6	△ 24.0	△ 6.1	△ 31.6	
令和3年 1月 (45)	△ 3.8	△ 8.5	nc	nc	△ 33.4	57.8	2.2	△ 18.3	21.6	16.0	42.7	
2 (46)	△ 2.3	△ 8.8	nc	nc	△ 37.6	74.8	3.6	△ 13.2	26.2	21.7	△ 2.8	
3 (47)	△ 0.1	△ 8.8	nc	nc	△ 38.0	35.1	2.3	△ 0.2	3.0	24.1	△ 23.9	
4 (48)	△ 6.7	△ 9.1	nc	nc	△ 34.5	47.3	△ 14.5	△ 15.1	△ 14.5	△ 13.3	△ 6.5	
5 (49)	△ 4.2	△ 9.4	nc	nc	△ 36.9	40.1	△ 2.1	△ 2.4	△ 3.0	△ 2.2	18.4	
6 (50)	△ 1.9	△ 9.5	△ 22.0	nc	△ 46.2	△ 37.1	10.3	7.5	18.5	△ 3.8	8.8	
7 (51)	△ 8.1	△ 9.3	△ 13.2	nc	△ 41.1	△ 54.4	△ 15.4	△ 10.9	△ 22.1	△ 33.3	△ 0.8	
8 (52)	△ 10.1	△ 10.5	△ 9.7	nc	nc	△ 5.2	△ 30.6	△ 24.0	△ 43.8	△ 22.0	△ 7.6	

注：1 斜体の指数は、保合である（【調査の概要】8(2)オ(23ページ)を参照。以下同じ。）。

2 令和3年の月別値は概数値である（以下同じ。）。

平成27年=100

果 実	工 芸 農 作 物	花 き	畜 産 物						稲 わら	
			総 合	鶏 卵	生 乳	肉 畜	子 畜	成 畜		
1,097	232	502	2,900	147	1,294	972	400	87	3	
88.5	109.0	92.4	93.4	95.9	96.0	94.8	84.5	85.6	94.9	(1)
100.0	100.0	100.0	100.0	100.0	100.0	100.0	100.0	100.0	100.0	(2)
110.2	98.5	103.7	104.2	92.8	101.5	99.2	123.1	123.3	106.7	(3)
110.6	110.2	101.5	106.2	94.0	103.0	101.9	125.2	123.9	108.7	(4)
114.4	102.8	103.8	103.7	85.4	103.7	96.3	122.6	122.4	109.7	(5)
116.4	99.5	109.1	104.2	80.2	105.6	96.9	121.9	116.5	111.9	(6)
133.1	95.0	101.1	102.0	81.3	106.1	97.1	108.1	103.9	114.3	(7)
148.8	67.1	108.2	102.4	72.1	106.9	99.9	103.8	106.4	91.0	(8)
141.0	108.2	117.6	103.0	75.3	108.2	101.6	102.0	99.4	91.0	(9)
115.1	99.7	109.7	102.0	79.9	108.3	97.5	103.8	97.6	130.9	(10)
125.3	90.6	115.4	103.2	83.2	107.7	98.0	112.1	97.7	121.1	(11)
107.7	92.2	111.0	103.1	86.5	105.4	98.3	116.3	107.4	110.0	(12)
104.4	102.0	94.1	103.3	70.7	105.0	98.9	114.3	115.9	100.3	(13)
106.7	106.0	91.3	103.5	88.6	105.1	96.7	116.7	110.4	100.3	(14)
104.4	105.9	138.6	104.8	99.4	104.8	96.6	119.7	114.5	99.6	(15)
97.8	101.6	87.2	104.6	108.7	103.5	97.8	119.9	114.3	99.6	(16)
138.0	146.3	80.8	104.1	118.5	103.2	97.2	114.4	113.5	99.6	(17)
151.9	65.4	90.2	105.3	118.3	103.9	101.9	112.4	106.9	99.6	(18)
141.9	88.6	84.4	107.5	113.2	105.6	105.1	115.9	109.6	99.5	(19)
148.9	71.7	112.8	104.6	101.1	105.0	101.9	110.1	109.8	99.5	(20)
2.5	△ 16.9	26.0	△ 1.1	△ 3.9	△ 0.2	△ 2.3	△ 1.5	3.7	0.0	(21)
△ 5.2	61.3	8.7	0.6	4.4	1.2	1.7	△ 1.7	△ 6.6	0.0	(22)
△ 18.4	△ 7.9	△ 6.7	△ 1.0	6.1	0.1	△ 4.0	1.8	△ 1.8	43.8	(23)
8.9	△ 9.1	5.2	1.2	4.1	△ 0.6	0.5	8.0	0.1	△ 7.5	(24)
△ 14.0	1.8	△ 3.8	△ 0.1	4.0	△ 2.1	0.3	3.7	9.9	△ 9.2	(25)
△ 3.1	10.6	△ 15.2	0.2	△ 18.3	△ 0.4	0.6	△ 1.7	7.9	△ 8.8	(26)
2.2	3.9	△ 3.0	0.2	25.3	0.1	△ 2.2	2.1	△ 4.7	0.0	(27)
△ 2.2	△ 0.1	51.8	1.3	12.2	△ 0.3	△ 0.1	2.6	3.7	△ 0.7	(28)
△ 6.3	△ 4.1	△ 37.1	△ 0.2	9.4	△ 1.2	1.2	0.2	△ 0.2	0.0	(29)
41.1	44.0	△ 7.3	△ 0.5	9.0	△ 0.3	△ 0.6	△ 4.6	△ 0.7	0.0	(30)
10.1	△ 55.3	11.6	1.2	△ 0.2	0.7	4.8	△ 1.7	△ 5.8	0.0	(31)
△ 6.6	35.5	△ 6.4	2.1	△ 4.3	1.6	3.1	3.1	2.5	△ 0.1	(32)
4.9	△ 19.1	33.6	△ 2.7	△ 10.7	△ 0.6	△ 3.0	△ 5.0	0.2	0.0	(33)
13.0	△ 8.3	8.2	7.1	4.3	4.2	5.5	18.3	16.8	5.4	(34)
10.2	△ 1.5	3.7	4.2	△ 7.2	1.5	△ 0.8	23.1	23.3	6.7	(35)
0.4	11.9	△ 2.1	1.9	1.3	1.5	2.7	1.7	0.5	1.9	(36)
3.4	△ 6.7	2.3	△ 2.4	△ 9.1	0.7	△ 5.5	△ 2.1	△ 1.2	0.9	(37)
1.7	△ 3.2	5.1	0.5	△ 6.1	1.8	0.6	△ 0.6	△ 4.8	2.0	(38)
14.3	△ 4.5	△ 7.3	△ 2.1	1.4	0.5	0.2	△ 11.3	△ 10.8	2.1	(39)
26.6	3.2	△ 3.6	△ 2.1	△ 0.8	0.7	0.3	△ 14.2	△ 8.7	1.0	(40)
27.4	1.9	△ 2.6	△ 1.9	△ 11.5	0.7	2.9	△ 12.2	△ 12.7	1.0	(41)
9.2	△ 1.0	5.7	△ 1.6	△ 13.5	△ 0.3	1.6	△ 8.8	△ 5.9	0.8	(42)
6.9	△ 2.2	1.2	0.7	△ 15.1	△ 0.6	6.5	△ 3.1	△ 8.2	5.5	(43)
△ 2.9	0.7	△ 6.7	0.9	△ 14.4	△ 0.7	4.8	0.8	△ 8.5	6.5	(44)
△ 9.9	1.8	△ 25.7	△ 0.3	△ 10.6	△ 0.9	3.5	△ 1.8	△ 0.8	9.3	(45)
△ 10.1	2.6	△ 15.4	2.0	4.6	△ 0.7	7.7	0.3	△ 3.3	9.3	(46)
△ 11.1	3.0	21.8	6.1	11.4	1.1	9.6	10.7	12.4	9.3	(47)
△ 27.4	△ 7.6	47.0	4.6	14.5	△ 0.3	3.6	15.2	15.6	9.3	(48)
△ 20.0	29.1	4.7	2.6	47.6	△ 1.0	△ 3.6	12.2	13.6	9.3	(49)
△ 9.3	40.6	19.5	3.5	57.3	△ 2.2	4.6	5.9	1.6	9.3	(50)
△ 2.3	9.8	△ 1.7	3.9	50.9	△ 1.4	2.8	10.0	6.8	9.3	(51)
0.1	6.9	4.3	2.1	40.2	△ 1.8	2.0	6.1	3.2	9.3	(52)

2 農業生産資材類別価格指数

年次・月	農業生産 資材総合	種苗及び 苗木	畜産用 動物	肥料			飼料	農業薬剤
				総合	無機質	有機質		
指数 ウェイト	10,000	530	588	1,035	1,008	27	1,925	774
平成26年 (1)	99.8	97.4	87.5	98.2	98.2	101.0	98.6	98.9
27 (2)	100.0	100.0	100.0	100.0	100.0	100.0	100.0	100.0
28 (3)	98.5	100.6	118.0	98.2	98.2	99.0	93.1	100.0
29 (4)	98.8	101.1	121.2	92.7	92.6	96.1	92.4	99.4
30 (5)	100.7	101.5	118.3	94.3	94.2	97.5	96.1	99.4
令和元 (6)	101.9	102.8	118.6	98.0	98.0	98.5	97.3	100.5
2 (7)	101.8	105.5	106.4	98.8	98.8	99.5	97.9	102.3
令和2年 8月 (8)	101.2	105.4	103.3	98.5	98.5	99.4	96.6	102.4
9 (9)	101.4	105.4	104.7	98.5	98.5	99.4	96.5	102.4
10 (10)	101.6	105.4	104.4	98.5	98.5	99.8	98.4	102.4
11 (11)	101.8	105.4	108.5	98.4	98.3	99.6	98.6	102.4
12 (12)	102.2	105.7	114.1	98.1	98.1	99.6	98.8	102.4
令和3年 1月 (13)	103.1	105.8	112.8	98.2	98.1	101.0	102.9	102.4
2 (14)	103.4	105.8	114.2	98.2	98.1	101.1	103.3	102.5
3 (15)	103.9	105.8	116.5	98.2	98.1	101.2	103.4	102.4
4 (16)	105.7	106.3	118.2	98.2	98.1	102.0	109.9	102.4
5 (17)	105.8	106.2	114.8	98.2	98.1	102.8	110.1	102.5
6 (18)	106.2	106.2	112.0	99.8	99.7	103.5	110.6	102.5
7 (19)	108.0	106.2	111.4	102.4	102.3	104.7	116.5	102.5
8 (20)	108.4	106.2	110.2	102.9	102.8	105.2	117.0	102.5
対前月騰落率 (%)								
令和2年 8月 (21)	0.1	0.0	0.1	△ 0.1	0.0	△ 0.1	0.0	0.1
9 (22)	0.2	0.0	1.4	0.0	0.0	0.0	△ 0.1	0.0
10 (23)	0.2	0.0	△ 0.3	0.0	0.0	0.4	2.0	0.0
11 (24)	0.2	0.0	3.9	△ 0.1	△ 0.2	△ 0.2	0.2	0.0
12 (25)	0.4	0.3	5.2	△ 0.3	△ 0.2	0.0	0.2	0.0
令和3年 1月 (26)	0.9	0.1	△ 1.1	0.1	0.0	1.4	4.1	0.0
2 (27)	0.3	0.0	1.2	0.0	0.0	0.1	0.4	0.1
3 (28)	0.5	0.0	2.0	0.0	0.0	0.1	0.1	△ 0.1
4 (29)	1.7	0.5	1.5	0.0	0.0	0.8	6.3	0.0
5 (30)	0.1	△ 0.1	△ 2.9	0.0	0.0	0.8	0.2	0.1
6 (31)	0.4	0.0	△ 2.4	1.6	1.6	0.7	0.5	0.0
7 (32)	1.7	0.0	△ 0.5	2.6	2.6	1.2	5.3	0.0
8 (33)	0.4	0.0	△ 1.1	0.5	0.5	0.5	0.4	0.0
対前年騰落率 (%)								
平成27年 (34)	0.2	2.7	14.3	1.8	1.8	△ 1.0	1.4	1.1
28 (35)	△ 1.5	0.6	18.0	△ 1.8	△ 1.8	△ 1.0	△ 6.9	0.0
29 (36)	0.3	0.5	2.7	△ 5.6	△ 5.7	△ 2.9	△ 0.8	△ 0.6
30 (37)	1.9	0.4	△ 2.4	1.7	1.7	1.5	4.0	0.0
令和元 (38)	1.2	1.3	0.3	3.9	4.0	1.0	1.2	1.1
2 (39)	△ 0.1	2.6	△ 10.3	0.8	0.8	1.0	0.6	1.8
対前年同月騰落率 (%)								
令和2年 8月 (40)	△ 0.2	2.8	△ 11.5	0.7	0.7	1.5	△ 0.1	2.3
9 (41)	0.1	2.7	△ 9.4	0.6	0.6	1.3	△ 0.1	2.2
10 (42)	△ 1.1	2.2	△ 8.4	△ 1.2	△ 1.2	0.2	0.9	0.5
11 (43)	△ 0.9	2.3	△ 5.1	△ 1.2	△ 1.3	0.3	1.0	0.5
12 (44)	△ 0.6	2.4	△ 0.8	△ 1.2	△ 1.2	0.3	1.2	0.4
令和3年 1月 (45)	0.0	2.0	△ 0.3	△ 1.0	△ 1.1	1.9	4.5	0.2
2 (46)	0.3	1.9	△ 0.1	△ 1.0	△ 1.1	2.0	4.8	0.2
3 (47)	1.5	1.6	9.2	△ 1.0	△ 1.1	2.0	4.9	0.1
4 (48)	4.3	1.0	16.0	△ 1.0	△ 1.1	2.7	12.4	0.2
5 (49)	5.0	0.8	14.2	△ 1.0	△ 1.1	3.4	12.6	0.2
6 (50)	5.0	0.8	9.5	0.9	0.8	4.1	13.3	0.2
7 (51)	6.8	0.8	7.9	3.9	3.9	5.2	20.6	0.2
8 (52)	7.1	0.8	6.7	4.5	4.4	5.8	21.1	0.1

諸材料	光熱動力	農 機 具			自動車・ 同 関 係 金 料	建築資材	農用被服	賃 借 料 及 び 料 金	
		総 合	小 農 具	大 農 具					
365	912	1,882	271	1,611	530	375	28	1,056	
99.2	117.8	99.5	98.9	99.6	99.0	98.8	96.3	98.7	(1)
100.0	100.0	100.0	100.0	100.0	100.0	100.0	100.0	100.0	(2)
100.0	86.5	100.2	100.3	100.2	100.0	100.7	102.2	100.7	(3)
99.6	95.7	100.2	100.5	100.1	100.1	101.3	102.5	100.3	(4)
100.8	107.0	100.3	100.6	100.2	100.5	102.4	102.8	100.8	(5)
104.3	106.8	100.8	101.6	100.6	101.7	104.4	104.3	101.6	(6)
107.6	99.1	102.4	103.5	102.2	103.7	106.1	107.8	103.8	(7)
107.6	98.0	102.4	103.5	102.2	103.7	105.9	107.8	103.7	(8)
107.6	98.3	102.4	103.6	102.2	103.7	106.0	107.7	104.0	(9)
107.5	97.3	102.4	103.6	102.2	103.8	105.9	107.8	104.0	(10)
107.5	96.4	102.4	103.6	102.2	103.8	106.0	107.9	103.8	(11)
107.6	97.5	102.4	103.6	102.2	103.8	106.1	107.9	103.9	(12)
107.6	98.2	102.4	103.6	102.1	104.0	106.1	107.9	104.1	(13)
107.6	100.3	102.4	103.8	102.1	104.1	106.2	107.9	104.1	(14)
107.6	103.8	102.4	103.8	102.1	104.1	106.4	107.9	104.1	(15)
107.7	106.8	102.3	103.8	102.1	104.1	108.5	108.1	104.1	(16)
107.7	108.4	102.3	103.8	102.1	104.1	112.4	108.1	104.1	(17)
107.7	110.1	102.3	103.8	102.0	104.1	117.6	108.1	104.3	(18)
107.8	112.6	102.3	103.8	102.0	104.1	122.8	108.1	104.4	(19)
107.8	113.9	102.2	103.9	102.0	104.1	127.2	108.1	104.4	(20)
0.0	2.1	△ 0.1	0.0	△ 0.1	0.0	△ 0.1	0.1	0.0	(21)
0.0	0.3	0.0	0.1	0.0	0.0	0.1	△ 0.1	0.3	(22)
△ 0.1	△ 1.0	0.0	0.0	0.0	0.1	△ 0.1	0.1	0.0	(23)
0.0	△ 0.9	0.0	0.0	0.0	0.0	0.1	0.1	△ 0.2	(24)
0.1	1.1	0.0	0.0	0.0	0.0	0.1	0.0	0.1	(25)
0.0	0.7	0.0	0.0	△ 0.1	0.2	0.0	0.0	0.2	(26)
0.0	2.1	0.0	0.2	0.0	0.1	0.1	0.0	0.0	(27)
0.0	3.5	0.0	0.0	0.0	0.0	0.2	0.0	0.0	(28)
0.1	2.9	△ 0.1	0.0	0.0	0.0	2.0	0.2	0.0	(29)
0.0	1.5	0.0	0.0	0.0	0.0	3.6	0.0	0.0	(30)
0.0	1.6	0.0	0.0	△ 0.1	0.0	4.6	0.0	0.2	(31)
0.1	2.3	0.0	0.0	0.0	0.0	4.4	0.0	0.1	(32)
0.0	1.2	△ 0.1	0.1	0.0	0.0	3.6	0.0	0.0	(33)
0.8	△ 15.1	0.5	1.1	0.4	1.0	1.2	3.8	1.3	(34)
0.0	△ 13.5	0.2	0.3	0.2	0.0	0.7	2.2	0.7	(35)
△ 0.4	10.6	0.0	0.2	△ 0.1	0.1	0.6	0.3	△ 0.4	(36)
1.2	11.8	0.1	0.1	0.1	0.4	1.1	0.3	0.5	(37)
3.5	△ 0.2	0.5	1.0	0.4	1.2	2.0	1.5	0.8	(38)
3.2	△ 7.2	1.6	1.9	1.6	2.0	1.6	3.4	2.2	(39)
3.0	△ 8.0	2.1	2.3	2.0	2.5	1.8	3.9	2.7	(40)
2.9	△ 6.6	2.1	2.4	2.0	2.5	1.8	3.7	2.5	(41)
0.4	△ 9.2	0.3	0.3	0.2	0.3	△ 0.2	0.9	1.2	(42)
0.2	△ 10.2	0.2	0.3	0.2	0.3	△ 0.4	0.8	1.2	(43)
0.2	△ 9.8	0.2	0.3	0.1	0.3	△ 0.3	0.8	1.3	(44)
0.1	△ 10.6	0.2	0.3	0.0	0.3	△ 0.3	0.2	1.1	(45)
0.1	△ 7.4	0.1	0.5	0.0	0.4	△ 0.2	0.2	1.1	(46)
0.0	△ 1.1	0.0	0.4	△ 0.2	0.4	0.0	0.2	1.0	(47)
0.2	10.8	△ 0.2	0.4	△ 0.2	0.4	2.1	0.4	0.5	(48)
0.2	18.0	△ 0.2	0.4	△ 0.2	0.4	5.9	0.3	0.5	(49)
0.1	17.0	△ 0.2	0.3	△ 0.3	0.4	10.9	0.3	0.6	(50)
0.2	17.3	△ 0.2	0.3	△ 0.3	0.4	15.8	0.4	0.7	(51)
0.2	16.2	△ 0.2	0.4	△ 0.2	0.4	20.1	0.3	0.7	(52)

3 農産物品目別価格指数と当月価格

平成27年=100

類 別 品 目	ウエイト 8月	月 別 指 数				騰 落 率								全国平均価格	
		令和3年 5月	6	7	8	対 前 月			対 前 年 同 月				単 位	令和3年 8月	
						6月 /5月	7 /6	8 /7	令和3年 5月	6	7	8			
農産物（総合）	10,000	108.5	111.2	106.7	105.9	%	%	%	%	%	%	%	-	円	
米	2,273	121.3	121.1	120.8	117.9	△ 0.2	△ 0.2	△ 2.4	△ 9.4	△ 9.5	△ 9.3	△ 10.5	-	-	
うるち玄米	2,171	121.5	121.2	120.9	118.7	△ 0.2	△ 0.2	△ 1.8	△ 9.5	△ 9.7	△ 9.5	△ 10.7	60 kg	12,540	
もち玄米	30	79.9	nc	nc	nc	nc	nc	nc	△ 17.0	#	10,290	
うるち白米	71	115.5	115.5	115.5	109.1	0.0	0.0	△ 5.5	△ 1.6	△ 1.6	△ 1.6	△ 3.2	10 kg	3,456	
もち白米	1	108.2	108.2	108.2	108.2	0.0	0.0	0.0	0.7	0.7	0.7	0.7	#	3,382	
麦	81	144.1	72.5	74.0	149.4	nc	2.1	101.9	nc	△ 22.0	△ 13.2	△ 9.7	-	-	
小麦	74	...	42.9	53.5	154.1	nc	24.7	188.0	nc	△ 40.1	△ 16.0	△ 9.9	60 kg	2,489	
はだか麦	1	...	75.0	65.9	80.6	nc	△ 12.1	22.3	nc	△ 23.9	△ 22.1	△ 31.6	#	1,058	
六条大麦	1	...	81.9	83.7	88.7	nc	2.2	6.0	nc	△ 18.3	△ 16.8	△ 5.6	50 kg	1,387	
ビール麦（二条大麦）	5	...	92.5	91.2	105.2	nc	△ 1.4	15.4	nc	△ 12.9	△ 10.3	△ 0.8	#	6,992	
雑穀	14	54.7	54.7	54.7	54.7	nc	nc	nc	nc	nc	nc	nc	-	-	
そば	-	nc	nc	nc	nc	nc	nc	nc	45 kg	...	
豆	103	72.1	54.1	58.7	78.4	△ 25.0	8.5	nc	△ 36.9	△ 46.2	△ 41.1	nc	-	-	
大豆	-	54.0	54.1	58.7	...	0.2	8.5	nc	△ 46.0	△ 46.2	△ 41.1	nc	60 kg	...	
小豆	-	125.6	nc	nc	nc	△ 19.7	nc	nc	nc	#	...	
らっかせい	-	nc	nc	nc	nc	nc	nc	nc	#	...	
いも	213	187.3	121.1	112.7	118.9	△ 35.3	△ 6.9	5.5	40.1	△ 37.1	△ 54.4	△ 5.2	-	-	
かんしょ（食用）	81	152.5	165.2	135.4	120.3	8.3	△ 18.0	△ 11.2	25.2	31.7	4.5	△ 12.3	10 kg	2,815	
#（加工用）	-	nc	nc	nc	nc	nc	nc	nc	#	...	
ばれいしょ（食用）	130	201.3	105.0	97.7	116.0	△ 47.8	△ 7.0	18.7	45.3	△ 51.7	△ 70.0	△ 0.1	#	1,325	
#（加工用）	-	nc	nc	nc	nc	nc	nc	nc	1 t	...	
#（種子用）	2	253.9	nc	nc	nc	nc	nc	nc	0.0	20 kg	4,180	
野菜	2,582	85.9	102.9	87.1	79.4	19.8	△ 15.4	△ 8.8	△ 2.1	10.3	△ 15.4	△ 30.6	-	-	
果菜	1,310	81.5	100.4	92.4	77.7	23.2	△ 8.0	△ 15.9	△ 2.4	7.5	△ 10.9	△ 24.0	-	-	
きゅうり	232	58.4	81.1	52.9	74.6	38.9	△ 34.8	41.0	△ 3.2	11.4	△ 47.8	△ 29.2	5 kg	1,048	
なす	167	87.2	96.3	74.7	78.6	10.4	△ 22.4	5.2	0.0	17.9	△ 31.5	△ 34.6	#	1,325	
トマト	269	65.8	75.9	92.3	64.0	15.3	21.6	△ 30.7	△ 10.5	28.4	△ 3.2	△ 28.2	4 kg	759	
かぼちゃ	68	197.3	157.3	119.4	67.6	△ 20.3	△ 24.1	△ 43.4	△ 5.3	△ 8.2	△ 19.9	△ 43.6	10 kg	1,131	
すいか	171	138.9	123.9	114.0	115.7	△ 10.8	△ 8.0	1.5	6.7	△ 14.3	16.0	7.5	#	1,842	
いちご	-	79.1	99.6	25.9	nc	nc	3.1	3.2	nc	nc	1 kg	...	
ピーマン	83	70.8	110.8	72.2	49.4	56.5	△ 34.8	△ 31.6	△ 27.2	25.3	△ 36.6	△ 54.2	10 kg	2,016	
メロン（アンデス）	6	114.0	77.7	102.1	91.2	△ 31.8	31.4	△ 10.7	20.1	△ 14.8	14.7	4.8	#	3,468	
#（温室）	147	101.4	99.4	128.4	84.9	△ 2.0	29.2	△ 33.9	14.1	16.4	20.9	△ 8.1	#	6,154	
スイートコーン	133	167.0	132.0	96.8	74.6	△ 21.0	△ 26.7	△ 22.9	△ 5.8	12.2	3.3	△ 23.5	#	1,675	
オクラ	34	...	153.9	90.3	81.1	nc	△ 41.3	△ 10.2	nc	8.5	△ 31.8	△ 7.8	100 g	55	

類別 品目	ウエイト 8月	月別指数				騰落率								全国平均価格	
		令和3年 5月	6	7	8	対前月			対前年同月				単位	令和3年 8月	
						6月	7	8	令和3年	6	7	8			
						/5月	/6	/7	5月	6	7	8			
葉茎菜	842	87.1	98.1	74.7	78.0	%	%	%	%	%	%	%	-	円	
はくさい	26	43.7	121.8	41.9	56.5	12.6	△ 23.9	4.4	△ 3.0	18.5	△ 22.1	△ 43.8	10 kg	323	
キャベツ	132	52.0	91.7	55.6	53.0	178.7	△ 65.6	34.8	△ 76.2	32.0	△ 51.2	△ 80.0	"	440	
レタス	123	56.0	69.6	30.9	40.8	76.3	△ 39.4	△ 4.7	△ 58.0	3.7	△ 16.6	△ 65.9	"	671	
ほうれんそう	19	75.1	93.2	91.8	150.3	24.3	△ 55.6	32.0	△ 21.7	100.6	△ 23.7	△ 78.2	"	6,691	
ねぎ	140	112.0	93.2	89.0	91.2	24.1	△ 1.5	63.7	△ 12.0	0.5	△ 28.0	△ 6.6	"	1,370	
たまねぎ	55	86.0	106.8	117.9	118.2	△ 16.8	△ 4.5	2.5	4.4	△ 0.7	△ 33.3	△ 29.0	5 kg	1,009	
にら	41	62.6	97.4	67.6	99.2	24.2	10.4	0.3	212.7	14.2	△ 10.5	△ 10.5	10 kg	1,975	
しゅんぎく	2	84.8	116.4	134.8	207.5	55.6	△ 30.6	46.7	△ 17.8	22.2	△ 32.5	△ 30.2	4 kg	1,975	
にんにく	29	114.5	121.8	119.8	106.5	37.3	15.8	53.9	△ 22.6	27.5	△ 2.7	4.9	"	3,959	
ブロッコリー	55	83.0	128.3	84.0	105.7	6.4	△ 1.6	△ 11.1	60.6	44.3	54.2	1.1	10 kg	17,740	
アスパラガス	95	164.1	126.7	87.7	71.7	54.6	△ 34.5	25.8	4.5	26.5	△ 8.8	△ 0.7	"	3,410	
みつば	10	61.8	59.2	55.5	67.3	△ 22.8	△ 30.8	△ 18.2	25.8	19.3	△ 11.2	△ 21.2	"	6,807	
こまつな	52	58.8	92.5	61.8	66.1	△ 4.2	△ 6.3	21.3	24.1	23.8	△ 15.1	△ 1.5	1 kg	392	
チンゲンサイ	16	70.7	89.9	72.7	72.0	57.3	△ 33.2	7.0	△ 15.2	36.6	△ 46.9	△ 40.0	"	186	
みずな	16	58.2	93.4	70.1	68.3	27.2	△ 19.1	△ 1.0	△ 13.5	18.1	△ 37.4	△ 41.4	2 kg	326	
たけのこ	-	118.2	60.5	△ 24.9	△ 2.6	△ 18.3	6.9	△ 37.8	△ 49.3	200g	48	
おおば	31	72.1	72.5	80.6	114.5	nc	nc	nc	84.1	nc	nc	nc	1 kg	...	
根菜	229	108.7	108.2	88.7	85.9	0.6	11.2	42.1	81.2	20.4	△ 15.9	5.1	100g	326	
だいこん	47	93.8	122.0	95.2	95.0	△ 0.5	△ 18.0	△ 3.2	△ 2.2	△ 3.8	△ 33.3	△ 22.0	-	-	
にんじん	70	130.4	108.3	68.9	89.8	30.1	△ 22.0	△ 0.2	△ 22.7	11.8	△ 16.7	△ 16.2	10 kg	671	
ごぼう	9	215.1	228.3	148.3	123.3	△ 16.9	△ 36.4	30.3	9.8	△ 17.1	△ 66.7	△ 32.0	"	845	
さといも	38	117.2	87.9	95.8	52.1	6.1	△ 35.0	△ 16.9	72.9	93.5	29.4	△ 4.2	"	2,313	
かぶ	2	99.5	84.5	64.3	83.7	△ 25.0	9.0	△ 45.6	36.6	△ 9.9	△ 29.5	△ 16.8	"	1,707	
やまのいも	35	75.4	81.2	80.8	86.5	△ 15.1	△ 23.9	30.2	△ 9.5	△ 12.7	△ 47.8	△ 35.1	"	1,112	
れんこん	10	104.8	144.8	144.7	103.9	7.7	△ 0.5	7.1	△ 11.1	△ 2.8	△ 5.5	△ 12.1	"	2,185	
しょうが	18	100.0	104.8	92.5	88.1	38.2	△ 0.1	△ 28.2	△ 14.6	△ 33.4	△ 33.7	△ 36.6	"	4,843	
まめ科野菜	201	94.8	145.3	103.9	88.4	4.8	△ 11.7	△ 4.8	△ 1.1	△ 0.9	△ 5.0	△ 10.3	"	5,136	
さやえんどう	7	98.3	96.7	125.7	215.0	53.3	△ 28.5	△ 14.9	18.4	8.8	△ 0.8	△ 7.6	-	-	
さやいんげん	26	91.9	122.7	94.3	126.7	△ 1.6	30.0	71.0	43.3	31.0	△ 0.2	46.6	10 kg	26,550	
えだまめ	168	...	162.1	104.8	77.2	33.5	△ 23.1	34.4	2.7	39.7	△ 26.2	24.0	"	9,809	
果実	1,097	138.0	151.9	141.9	148.9	nc	△ 35.3	△ 26.3	nc	0.4	8.3	△ 16.6	"	5,069	
りんご	26	122.9	116.7	103.2	171.1	10.1	△ 6.6	4.9	△ 20.0	△ 9.3	△ 2.3	0.1	-	-	
ふじ	-	126.7	117.5	△ 5.0	△ 11.6	65.8	△ 24.9	△ 40.8	△ 50.3	△ 27.8	-	-	
つがる	26	171.1	△ 7.3	nc	nc	△ 26.1	△ 43.7	nc	nc	10 kg	...	
王林	-	102.6	nc	nc	nc	nc	nc	nc	nc	"	3,374	
ジョナゴールド	-	122.8	114.3	103.2	...	nc	nc	nc	△ 18.9	nc	nc	nc	"	...	
みかん (普通温州)	-	△ 6.9	△ 9.7	nc	△ 23.3	△ 29.9	△ 50.3	nc	"	...	
" (早生温州)	1	149.4	nc	nc	nc	nc	nc	nc	△ 0.2	"	2,760	
なつみかん (甘なつ)	-	121.3	122.5	nc	nc	nc	nc	nc	nc	nc	"	...	
いよかん	-	1.0	nc	nc	10.6	26.0	nc	nc	"	...	
日本なし (二十世紀)	35	181.0	nc	nc	nc	nc	nc	nc	4.1	"	6,318	
" (豊水)	39	175.9	nc	nc	nc	nc	nc	nc	△ 5.5	"	4,065	
" (幸水)	373	152.7	156.3	nc	nc	2.4	nc	nc	△ 1.6	14.8	"	4,985	
かき	-	nc	nc	nc	nc	nc	nc	nc	"	...	
ぶどう	313	...	186.0	148.2	142.9	nc	△ 20.3	△ 3.6	nc	8.3	△ 5.5	△ 2.6	-	-	
デラウェア	91	...	186.0	130.9	110.4	nc	△ 29.6	△ 15.7	nc	8.3	△ 6.0	△ 9.8	4 kg	2,780	

3 農産物品目別価格指数と当月価格（続き）

平成27年=100

類別 品目	ウエイト 8月	月別指数				騰落率								全国平均価格	
		令和3年 5月	6	7	8	対前月			対前年同月				単位	令和3年 8月	
						6月 /5月	7 /6	8 /7	令和3年 5月	6	7	8			
														円	
果実（続き）						%	%	%	%	%	%	%			
巨峰	179	177.7	157.6	nc	nc	△ 11.3	nc	nc	△ 7.9	1.5	4 kg	4,642	
ピオーネ	43	227.5	150.7	nc	nc	△ 33.8	nc	nc	2.3	△ 7.0	5 kg	7,108	
もも	256	...	158.7	165.9	137.5	nc	4.5	△ 17.1	nc	△ 9.4	3.4	△ 10.9	#	2,945	
くり	-	nc	nc	nc	nc	nc	nc	nc	10 kg	...	
うめ	-	250.4	215.7	△ 13.9	nc	nc	△ 9.7	△ 22.4	nc	nc	#	...	
キウイフルーツ	-	nc	nc	nc	nc	nc	nc	nc	3.6 kg	...	
おうとう	-	...	115.7	78.9	...	nc	△ 31.8	nc	nc	42.7	8.8	nc	2 kg	...	
すもも	54	...	154.9	121.8	135.8	nc	△ 21.4	11.5	nc	△ 4.6	△ 6.3	0.0	5.6 kg	3,330	
しらぬい（デコボン）	-	nc	nc	nc	nc	nc	nc	nc	5 kg	...	
工芸農作物	232	146.3	65.4	88.6	71.7	△ 55.3	35.5	△ 19.1	29.1	40.6	9.8	6.9	-	-	
葉たばこ	98	109.5	107.7	nc	nc	△ 1.6	nc	nc	0.6	0.7	1 kg	2,407	
てんさい	-	nc	nc	nc	nc	nc	nc	nc	1 t	...	
さとうきび	-	nc	nc	nc	nc	nc	nc	nc	#	...	
茶（生葉）	-	145.1	60.6	59.6	...	△ 58.2	△ 1.7	nc	35.5	38.0	50.1	nc	10 kg	...	
#（荒茶）	106	150.2	71.1	53.3	33.6	△ 52.7	△ 25.0	△ 37.0	18.6	46.0	56.3	44.2	#	4,701	
こんにゃくいも	-	nc	nc	nc	nc	nc	nc	nc	#	...	
い（い草）	21	84.3	88.4	85.7	85.7	4.9	△ 3.1	0.0	3.3	18.2	14.6	5.0	#	6,300	
#（い表）	7	106.2	118.3	104.6	103.0	11.4	△ 11.6	△ 1.5	23.5	22.5	8.3	△ 19.4	1 枚	1,074	
花き	502	80.8	90.2	84.4	112.8	11.6	△ 6.4	33.6	4.7	19.5	△ 1.7	4.3	-	-	
切花	440	78.6	88.5	81.1	114.2	12.6	△ 8.4	40.8	3.8	20.2	△ 1.6	4.9	-	-	
きく	223	57.1	84.0	64.0	113.7	47.1	△ 23.8	77.7	△ 18.7	△ 2.7	△ 8.4	△ 0.8	100本	6,692	
ばら	29	88.9	65.7	68.7	66.8	△ 26.1	4.6	△ 2.8	17.1	27.6	△ 6.4	15.4	50 本	2,782	
カーネーション	20	90.7	106.0	95.3	120.0	16.9	△ 10.1	25.9	△ 12.3	27.6	3.6	14.0	100本	5,651	
カスミンソウ	3	91.3	132.5	104.0	139.8	45.1	△ 21.5	34.4	60.2	68.1	8.2	△ 1.6	#	15,630	
りんどう	35	107.7	118.2	nc	nc	9.7	nc	nc	△ 4.0	15.1	#	5,367	
チューリップ	-	nc	nc	nc	nc	nc	nc	nc	#	...	
ゆり	73	96.8	86.8	108.9	131.5	△ 10.3	25.5	20.8	48.2	32.9	9.6	15.6	#	22,130	
トルコギキョウ	33	123.9	104.9	104.3	113.6	△ 15.3	△ 0.6	8.9	12.8	62.6	3.8	△ 2.7	#	13,380	
スターチス	12	80.0	150.1	85.9	131.3	87.6	△ 42.8	52.9	60.0	51.9	△ 17.2	10.0	#	5,997	
ガーベラ	7	76.4	94.2	79.3	78.4	23.3	△ 15.8	△ 1.1	21.7	83.6	△ 0.9	△ 0.3	#	2,128	
洋らん	5	70.8	74.9	88.1	109.5	5.8	17.6	24.3	5.7	36.7	18.9	29.6	#	34,380	
球根	54	99.8	102.1	nc	nc	2.3	nc	nc	△ 1.1	0.0	-	-	
チューリップ	54	101.7	102.1	nc	nc	0.4	nc	nc	△ 1.5	0.0	1,000球	19,380	
ゆり	-	94.5	...	nc	nc	nc	nc	nc	0.0	nc	100球	...	
グラジオラス	-	nc	nc	nc	nc	nc	nc	nc	1,000球	...	
鉢物	8	115.4	133.2	113.4	103.4	15.4	△ 14.9	△ 8.8	16.1	6.8	△ 7.0	△ 4.1	-	-	
洋らん	8	115.4	133.2	113.4	103.4	15.4	△ 14.9	△ 8.8	16.1	6.8	△ 7.0	△ 4.1	1 鉢	3,848	

平成27年=100

類別 品目	ウエイト 8月	月別指数					騰落率								全国平均価格	
		令和3年 5月	6	7	8	対前月			対前年同月				単位	令和3年 8月		
						6月	7	8	令和3年 5月	6	7	8				
						/5月	/6	/7								
鉢物(続き)						%	%	%	%	%	%	%		円		
シクラメン	-	nc	nc	nc	nc	nc	nc	nc	1鉢	...		
プリムラ類	-	nc	nc	nc	nc	nc	nc	nc	"	...		
畜産物	2,900	104.1	105.3	107.5	104.6	1.2	2.1	△ 2.7	2.6	3.5	3.9	2.1	-	-		
鶏卵	147	118.5	118.3	113.2	101.1	△ 0.2	△ 4.3	△ 10.7	47.6	57.3	50.9	40.2	10 kg	2,293		
生乳	1,294	103.2	103.9	105.6	105.0	0.7	1.6	△ 0.6	△ 1.0	△ 2.2	△ 1.4	△ 1.8	"	1,048		
肉畜	972	97.2	101.9	105.1	101.9	4.8	3.1	△ 3.0	△ 3.6	4.6	2.8	2.0	-	-		
肉用牛(去勢肥育和牛)	105	109.6	103.7	106.7	104.4	△ 5.4	2.9	△ 2.2	35.5	24.9	16.7	14.7	生体10kg	16,570		
"(雌肥育和牛)	71	107.6	106.0	103.6	102.8	△ 1.5	△ 2.3	△ 0.8	31.9	26.3	21.9	14.6	"	15,790		
"(乳雄肥育ホルスタイン種)	21	102.6	103.6	102.1	102.1	1.0	△ 1.4	0.0	3.6	4.3	4.1	4.4	"	6,837		
"(乳用肥育交雑種)	52	105.7	101.3	98.4	98.9	△ 4.2	△ 2.9	0.5	30.2	28.1	22.8	15.3	"	10,360		
肉豚	426	87.5	101.7	108.7	102.8	16.2	6.9	△ 5.4	△ 22.8	△ 2.7	△ 3.2	△ 3.4	"	3,920		
ブロイラー	297	101.8	100.7	99.8	100.0	△ 1.1	△ 0.9	0.2	3.5	2.3	1.8	1.2	"	1,858		
子畜	400	114.4	112.4	115.9	110.1	△ 1.7	3.1	△ 5.0	12.2	5.9	10.0	6.1	-	-		
ホルスタイン純粋種雌	36	112.8	119.8	121.0	115.7	6.2	1.0	△ 4.4	△ 10.4	△ 7.6	△ 7.1	△ 7.4	1頭	316,900		
ホルスタイン種雄	18	169.1	185.8	180.0	133.8	9.9	△ 3.1	△ 25.7	△ 1.9	2.4	7.0	△ 3.6	"	96,540		
交雑種	36	96.4	106.5	118.9	107.7	10.5	11.6	△ 9.4	△ 9.7	△ 8.3	6.3	6.2	"	199,100		
肥育用乳用雄(ホルスタイン種)	14	128.4	129.9	128.7	128.8	1.2	△ 0.9	0.1	11.7	13.7	12.4	14.8	"	239,300		
肥育用乳用(交雑種)	36	109.6	98.8	103.1	97.1	△ 9.9	4.4	△ 5.8	7.0	△ 0.1	4.2	0.1	"	385,300		
和子牛(雌)	92	113.8	110.8	114.3	111.5	△ 2.6	3.2	△ 2.4	21.2	12.6	15.7	12.3	"	651,300		
"(雄)	136	114.9	110.5	113.6	109.9	△ 3.8	2.8	△ 3.3	22.8	13.7	14.9	10.2	"	733,300		
子豚	32	107.8	99.1	102.0	96.5	△ 8.1	2.9	△ 5.4	△ 3.4	△ 12.3	△ 4.7	△ 0.9	"	19,480		
成畜	87	113.5	106.9	109.6	109.8	△ 5.8	2.5	0.2	13.6	1.6	6.8	3.2	-	-		
乳用成牛(雌)	22	119.7	118.0	115.4	114.1	△ 1.4	△ 2.2	△ 1.1	△ 1.7	△ 3.4	△ 2.3	△ 1.8	1頭	580,400		
肉用成牛(雌)	65	111.6	103.2	107.6	108.3	△ 7.5	4.3	0.7	20.0	3.6	10.6	5.0	"	811,700		
稲わら	3	99.6	99.6	99.5	99.5	0.0	△ 0.1	0.0	9.3	9.3	9.3	9.3	10 kg	243		

4 農業生産資材品目別価格指数と当月価格

平成27年=100

類 別 品 目	ウエイト	月 別 指 数				騰 落 率								全国平均価格	
		令和3年				対 前 月			対 前 年 同 月				単 位	令和3年	
		5月	6	7	8	6月	7	8	令和3年						8月
					/5月	/6	/7	5月	6	7	8				
農業生産資材（総合）	10,000	105.8	106.2	108.0	108.4	0.4	1.7	0.4	5.0	5.0	6.8	7.1	-	円	
種苗及び苗木	530	106.2	106.2	106.2	106.2	0.0	0.0	0.0	0.8	0.8	0.8	0.8	-	-	
種もみ	78	108.7	108.0	108.0	108.0	nc	nc	nc	0.6	nc	nc	nc	10 kg	...	
きゅうり種子	16	107.2	107.2	107.2	107.2	0.0	nc	nc	△ 0.5	△ 0.5	nc	nc	20 ml	...	
すいか種子	13	105.2	105.2	105.2	105.2	nc	nc	nc	nc	nc	nc	nc	"	...	
メロン種子	41	108.9	108.9	108.9	108.9	nc	nc	nc	nc	nc	nc	nc	100粒	...	
結球はくさい種子	11	106.7	106.7	106.5	106.5	0.0	△ 0.2	0.0	0.3	0.2	0.2	0.2	20 ml	4,890	
キャベツ種子	14	104.4	104.4	104.5	104.5	nc	nc	0.0	nc	nc	0.5	0.4	"	5,405	
ねぎ種子	17	107.2	107.2	107.2	107.2	0.0	0.0	0.0	0.6	0.5	0.5	0.5	"	744	
たまねぎ種子	23	97.8	97.8	98.2	98.2	nc	nc	0.0	nc	nc	0.5	0.3	"	1,520	
だいこん種子	22	103.7	104.6	104.3	104.3	nc	△ 0.3	0.0	nc	0.7	0.6	0.7	"	808	
にんじん種子	32	107.6	107.6	107.6	107.6	0.0	0.0	0.0	0.5	0.4	0.3	0.3	"	783	
種ばれいしょ	30	107.3	107.3	107.3	107.3	nc	nc	nc	nc	nc	nc	nc	20 kg	...	
飼料用とうもろこし種子	16	105.5	105.5	105.5	106.0	0.0	0.0	nc	△ 2.1	△ 2.1	△ 2.1	nc	1 kg	...	
水稻苗	59	104.0	104.2	104.2	104.1	0.2	0.0	nc	△ 0.2	0.0	0.0	nc	1 箱	...	
きゅうり苗	26	108.9	108.9	108.9	108.9	0.0	nc	nc	0.9	0.9	nc	nc	1 本	...	
なす苗	43	108.5	108.5	108.5	108.5	0.0	nc	nc	1.5	1.5	nc	nc	"	...	
トマト苗	58	103.5	103.5	103.5	103.5	0.0	nc	nc	1.1	1.1	nc	nc	"	...	
温州みかん苗木	31	106.8	106.7	106.7	107.0	△ 0.1	0.0	0.3	1.1	1.0	1.0	1.2	"	1,133	
畜産用動物	588	114.8	112.0	111.4	110.2	△ 2.4	△ 0.5	△ 1.1	14.2	9.5	7.9	6.7	-	-	
初生びな（肉用専用種）	61	105.2	104.7	104.6	104.5	△ 0.5	△ 0.1	△ 0.1	2.6	1.8	1.8	1.7	1 羽	91	
大びな（卵用鶏）	24	115.2	115.0	115.0	114.5	△ 0.2	0.0	△ 0.4	9.4	9.3	9.4	9.0	"	1,073	
子豚（肉用）	7	108.2	103.0	106.7	96.6	△ 4.8	3.6	△ 9.5	6.7	△ 2.3	4.5	1.2	1 頭	18,140	
〃（繁殖用雌）	15	94.0	103.5	104.3	104.1	10.1	0.8	△ 0.2	△ 8.4	8.4	8.4	10.6	"	55,750	
乳用牛（子牛）	21	125.9	134.2	124.6	116.6	6.6	△ 7.2	△ 6.4	△ 0.8	4.7	1.5	2.1	"	237,200	
〃（成牛）	63	126.5	126.4	121.6	121.9	△ 0.1	△ 3.8	0.2	△ 5.5	△ 1.1	△ 2.2	△ 1.3	"	629,600	
肉用牛子牛（繁殖用）	53	113.8	109.5	112.5	107.9	△ 3.8	2.7	△ 4.1	23.3	12.5	12.1	7.0	"	641,300	
〃（去勢）	280	115.7	109.9	109.5	109.7	△ 5.0	△ 0.4	0.2	26.4	16.4	13.5	11.7	"	753,600	
〃（乳用肥育交雑種）	37	111.9	104.9	103.0	100.7	△ 6.3	△ 1.8	△ 2.2	13.7	2.3	△ 2.1	△ 3.4	"	347,800	
〃（乳用交雑種）	20	113.0	124.4	129.4	122.8	10.1	4.0	△ 5.1	2.1	0.6	4.6	7.0	"	229,500	
肉用牛成牛（繁殖用）	7	104.5	105.2	105.5	99.7	0.7	0.3	△ 5.5	25.0	22.6	16.6	3.5	"	656,900	

平成27年=100

類別 品目	ウエイト	月別指数				騰落率								全国平均価格	
		令和3年 5月	6	7	8	対前月			対前年同月				単位	令和3年 8月	
						6月 /5月	7 /6	8 /7	令和3年 5月	6	7	8			
肥料	1,035	98.2	99.8	102.4	102.9	1.6	2.6	0.5	△ 1.0	0.9	3.9	4.5	-	円	-
無機質	1,008	98.1	99.7	102.3	102.8	1.6	2.6	0.5	△ 1.1	0.8	3.9	4.4	-	-	-
硫酸	13	95.1	96.7	100.1	101.0	1.7	3.5	0.9	0.0	1.7	5.3	6.2	樹脂袋20kg	1,187	
石灰窒素	21	114.6	114.4	114.7	114.7	△ 0.2	0.3	0.0	0.3	0.3	0.6	0.6	ビニール袋20kg	3,442	
尿素	5	88.6	91.2	95.7	96.4	2.9	4.9	0.7	△ 4.3	△ 0.4	6.5	7.2	樹脂袋20kg	1,848	
過りん酸石灰	7	105.4	106.6	109.3	109.7	1.1	2.5	0.4	△ 0.1	1.0	3.7	4.2	〃	1,751	
よう成りん肥	23	106.3	107.4	109.9	110.5	1.0	2.3	0.5	△ 0.1	1.0	3.4	4.0	〃	2,036	
重焼りん肥	14	102.0	103.3	105.2	105.4	1.3	1.8	0.2	△ 0.1	1.4	3.5	3.7	〃	3,135	
複合肥料	850	96.5	98.2	101.0	101.5	1.8	2.9	0.5	△ 1.3	0.8	4.1	4.6	-	-	
高度化成	411	92.9	94.8	98.4	98.9	2.0	3.8	0.5	△ 2.0	0.4	5.0	5.5	樹脂袋20kg	3,079	
普通化成	89	99.7	100.8	102.8	103.2	1.1	2.0	0.4	△ 1.1	0.1	2.2	2.6	〃	2,081	
配合肥料	343	99.8	101.6	103.5	104.0	1.8	1.9	0.5	△ 0.7	1.5	3.5	4.1	〃	2,679	
固形肥料	7	100.6	102.1	105.7	106.1	1.5	3.5	0.4	△ 0.5	1.2	4.9	5.4	ビニール袋20kg	2,765	
消石灰	10	104.2	104.2	104.9	105.4	0.0	0.7	0.5	0.0	0.1	0.9	1.3	〃	774	
炭酸カルシウム	15	105.8	106.4	107.0	107.8	0.6	0.6	0.7	0.5	0.9	1.7	2.4	紙袋30kg	735	
けい酸石灰	31	106.5	107.7	109.3	109.8	1.1	1.5	0.5	1.9	2.8	3.6	4.1	樹脂袋20kg	751	
水酸化苦土	19	120.2	120.8	122.0	122.3	0.5	1.0	0.2	0.3	0.8	2.1	2.3	紙袋20kg	2,627	
有機質	27	102.8	103.5	104.7	105.2	0.7	1.2	0.5	3.4	4.1	5.2	5.8	-	-	
なたね油かす	11	106.5	108.1	110.9	111.4	1.5	2.6	0.5	9.7	11.3	14.7	15.2	紙袋20kg	1,715	
鶏ふん	16	100.2	100.3	100.4	100.9	0.1	0.1	0.5	△ 0.8	△ 0.7	△ 1.1	△ 0.4	紙袋15kg	353	
飼料	1,925	110.1	110.6	116.5	117.0	0.5	5.3	0.4	12.6	13.3	20.6	21.1	-	-	
圧べん大麦	55	99.1	101.4	104.3	107.4	2.3	2.9	3.0	2.2	2.7	4.8	8.9	紙袋20kg	1,318	
一般ふすま	22	104.0	104.1	104.6	109.1	0.1	0.5	4.3	6.0	6.1	6.5	11.1	紙袋30kg	1,391	
ヘイキューブ	25	101.2	101.3	101.9	102.1	0.1	0.6	0.2	4.0	4.2	5.1	5.3	麻袋30kg	2,746	
脱脂粉乳	6	98.4	98.8	102.5	102.6	0.4	3.7	0.1	△ 1.8	△ 1.4	△ 1.0	△ 0.9	紙袋20kg	9,510	
大豆油かす	14	107.6	109.5	106.2	102.7	1.8	△ 3.0	△ 3.3	16.5	23.0	19.7	15.5	〃	1,950	
ビートパルプ(外国産)	63	100.9	100.9	102.4	102.8	0.0	1.5	0.4	2.1	2.1	4.0	4.4	麻袋50kg	4,228	
とうもろこし	35	121.1	128.9	133.1	136.1	6.4	3.3	2.3	27.3	40.1	45.9	46.7	バラ1t	68,840	
配合飼料	1,705	110.9	111.2	117.6	117.9	0.3	5.8	0.3	13.4	13.8	21.7	22.0	-	-	
成鶏用	171	106.7	106.8	112.0	112.0	0.1	4.9	0.0	11.7	11.7	18.5	18.5	バラ1t	95,400	
ブロイラー用(後期)	285	109.1	109.1	116.2	116.3	0.0	6.5	0.1	14.7	14.7	24.0	24.4	〃	85,000	
幼豚育成用	112	110.7	110.9	117.7	118.2	0.2	6.1	0.4	15.1	15.4	24.6	25.1	〃	88,890	
若豚育成用	283	111.1	111.3	118.4	118.7	0.2	6.4	0.3	14.2	14.4	23.8	24.2	〃	81,800	
乳用牛飼育用	483	113.5	114.1	120.0	120.3	0.5	5.2	0.3	13.6	14.4	21.2	21.5	〃	84,590	
肉用牛肥育用	371	110.6	110.9	117.6	118.2	0.3	6.0	0.5	11.5	12.0	19.9	20.5	〃	79,410	

4 農業生産資材品目別価格指数と当月価格（続き）

平成27年=100

類別 品目	ウエイト	月別指数				騰落率								全国平均価格			
		令和3年 5月	6	7	8	対前月			対前年同月				単位	令和3年 8月			
						6月 /5月	7 /6	8 /7	令和3年 5月	6	7	8					
農業薬剤	774	102.5	102.5	102.5	102.5											円	-
殺虫剤	276	103.4	103.4	103.3	103.3	0.0	△ 0.1	0.0	0.1	0.1	0.0	0.0	-	-	-	-	-
D-D剤	-	112.8	112.8	112.8	112.8	0.0	0.0	0.0	0.4	0.4	0.4	0.4	20 L	15,860			
MEP乳剤	-	99.7	99.7	99.7	99.7	0.0	0.0	0.0	0.0	0.1	0.0	0.0	500ml	1,523			
アセフェート粒剤	-	104.9	104.9	104.7	104.7	0.0	△ 0.2	0.0	0.2	0.2	0.0	0.0	1 kg	912			
ホスチアゼート粒剤	-	99.9	99.9	99.8	99.8	0.0	△ 0.1	0.0	0.2	0.2	0.1	0.1	2 kg	1,566			
エマメクチン安息香酸塩乳剤	-	98.5	98.5	98.5	98.5	0.0	0.0	0.0	△ 0.3	△ 0.3	△ 0.3	△ 0.3	500ml	10,770			
クロルピクリンくん蒸剤	-	106.8	106.8	106.8	106.8	0.0	0.0	0.0	△ 0.1	△ 0.1	△ 0.1	△ 0.1	20 L	26,940			
クロルフェナピル水和剤	-	100.9	100.9	100.9	100.9	0.0	0.0	0.0	0.0	0.0	△ 0.1	△ 0.1	500ml	10,900			
殺菌剤	175	102.1	102.1	102.1	102.1	0.0	0.0	0.0	0.2	0.3	0.2	0.2	-	-	-	-	-
TPN水和剤	-	101.4	101.4	101.4	101.4	0.0	0.0	0.0	1.4	1.4	1.1	1.0	500ml	2,017			
マンゼブ水和剤	-	103.4	103.4	103.4	103.4	0.0	0.0	0.0	△ 0.4	△ 0.4	△ 0.4	△ 0.4	500 g	1,083			
ダゾメット粉粒剤	-	102.8	102.8	102.6	102.6	0.0	△ 0.2	0.0	0.3	0.5	0.1	0.2	5 kg	8,405			
チオファネートメチル水和剤	-	102.3	102.3	102.3	102.4	0.0	0.0	0.1	0.3	0.3	0.2	0.3	500 g	2,473			
フルアジナム水和剤	-	103.2	103.2	103.2	103.2	0.0	0.0	0.0	0.3	0.3	0.3	0.3	〃	6,192			
アゾキシストロピン水和剤	-	99.7	99.7	99.6	99.6	0.0	△ 0.1	0.0	△ 0.2	△ 0.2	△ 0.3	△ 0.3	250ml	4,069			
殺虫殺菌剤	72	101.9	101.9	101.9	101.9	0.0	0.0	0.0	0.3	0.3	0.2	0.2	-	-	-	-	-
1) フィプロニル粒剤	-	101.8	101.8	101.8	101.8	0.0	0.0	0.0	0.7	0.7	0.6	0.6	1 kg	3,845			
2) ジノテフラン粒剤	-	101.7	101.7	101.7	101.7	0.0	0.0	0.0	0.0	0.0	0.0	0.0	〃	3,471			
3) チアメトキサム粒剤	-	102.3	102.3	102.3	102.3	0.0	0.0	0.0	0.2	0.2	0.1	0.1	〃	3,302			
除草剤	251	101.9	101.9	102.0	102.0	0.0	0.1	0.0	0.1	0.2	0.2	0.1	-	-	-	-	-
4) グリホサート塩液剤	-	103.4	103.4	103.5	103.5	0.0	0.1	0.0	△ 0.1	△ 0.1	0.0	0.0	500ml	1,085			
5) イマズスルフロン粒剤	-	101.8	101.8	101.8	101.8	0.0	0.0	0.0	0.4	0.4	0.3	0.4	1 kg	3,253			
グルホシネート液剤	-	101.4	101.4	101.4	101.4	0.0	0.0	0.0	0.0	0.0	△ 0.1	△ 0.1	500ml	2,214			
6) ジクワット液剤	-	102.3	102.3	102.3	102.3	0.0	0.0	0.0	0.7	0.9	0.7	0.5	1 L	1,772			
グリホサートカリウム塩液剤	-	100.8	100.8	100.8	100.8	0.0	0.0	0.0	△ 0.2	△ 0.2	△ 0.3	△ 0.3	500ml	2,018			
諸材料	365	107.7	107.7	107.8	107.8	0.0	0.1	0.0	0.2	0.1	0.2	0.2	-	-	-	-	-
農業用ビニール	47	104.7	104.7	105.0	105.6	0.0	0.3	0.6	0.1	0.1	0.5	1.1	100m	17,070			
農業用ポリエチレン	25	107.1	107.1	107.4	108.1	0.0	0.3	0.7	△ 0.1	△ 0.1	0.2	0.9	〃	4,883			
袋掛用紙袋	14	110.6	110.7	110.9	110.9	0.1	0.2	0.0	0.4	0.5	0.5	0.5	1,000枚	5,465			
穀物用紙袋	22	105.0	105.0	104.9	104.9	0.0	△ 0.1	0.0	0.3	0.2	0.0	△ 0.1	1 枚	84			
梱包用樹脂製品	32	103.0	103.0	103.0	103.0	0.0	0.0	0.0	0.0	0.1	0.1	0.1	1,000枚	4,202			
野菜用段ボール	167	108.8	108.8	108.8	108.7	0.0	0.0	△ 0.1	0.1	0.0	0.0	△ 0.1	1 箱	120			
果実用段ボール	40	111.0	111.0	111.0	111.0	0.0	0.0	0.0	0.2	0.1	0.1	0.1	〃	137			
稲わら	6	104.7	104.9	104.9	105.1	0.2	0.0	0.2	2.3	2.3	2.2	2.4	10 kg	520			
ペーパーポット	12	109.7	109.7	109.7	109.7	0.0	0.0	0.0	0.5	0.5	0.5	0.5	1 冊	248			

注： 農業薬剤の1)はフィプロニル・プロベナゾール粒剤、2)はジノテフラン・プロベナゾール粒剤、3)はチアメトキサム・ピロキロン粒剤、4)はグリホサートイソプロピルアミン塩液剤、5)はイマズスルフロン・ピラクロニル・プロモブチド粒剤、6)はジクワット・パラコート液剤の略である。

平成27年=100

類 別 品 目	ウエイト	月 別 指 数				騰 落 率								全国平均価格	
		令和3年 5月	6	7	8	対 前 月			対 前 年 同 月				単 位	令和3年 8月	
						6月 /5月	7 /6	8 /7	令和3年 5月	6	7	8			
光熱動力	912	108.4	110.1	112.6	113.9	%	%	%	%	%	%	%	-	円	-
ガソリン	203	109.8	110.1	112.0	115.6	0.3	1.7	3.2	19.6	16.0	15.8	16.6	-	-	-
灯油	83	113.9	114.1	115.6	119.8	0.2	1.3	3.6	18.8	19.9	20.3	19.0	-	-	-
軽油	130	112.1	115.1	117.1	117.4	2.7	1.7	0.3	21.5	20.6	21.1	18.6	18 L	2,502	
重油	272	110.3	113.7	117.3	117.4	3.1	3.2	0.1	33.5	31.6	31.8	27.6	200 L	19,190	
モビール油	15	103.4	104.2	105.0	105.3	0.8	0.8	0.3	3.1	3.3	3.8	4.1	1 L	1,072	
農用電力	187	100.0	100.5	103.6	103.8	0.5	3.1	0.2	△ 1.4	△ 0.7	0.0	0.8	30kWh/月	1,664	
水道料	22	104.9	104.9	104.9	104.9	0.0	0.0	0.0	1.5	0.9	1.9	2.0	40m ³ /月	7,510	
農機具	1,882	102.3	102.3	102.3	102.2	0.0	0.0	△ 0.1	△ 0.2	△ 0.2	△ 0.2	△ 0.2	-	-	-
小農具	271	103.8	103.8	103.8	103.9	0.0	0.0	0.1	0.4	0.3	0.3	0.4	-	-	-
くわ	31	106.2	106.2	106.2	106.6	0.0	0.0	0.4	1.5	1.5	1.5	1.9	1 丁	5,669	
かま	38	109.4	109.4	109.4	109.6	0.0	0.0	0.2	0.6	0.4	0.4	0.6	〃	2,298	
人力噴霧機	146	101.8	101.8	101.8	101.8	0.0	0.0	0.0	0.0	0.0	0.0	0.0	1 台	22,040	
ホース	56	104.0	104.0	104.0	104.0	0.0	0.0	0.0	0.6	0.4	0.4	0.4	50 m	8,783	
大農具	1,611	102.1	102.0	102.0	102.0	△ 0.1	0.0	0.0	△ 0.2	△ 0.3	△ 0.3	△ 0.2	-	-	-
刈払機（草刈機）	11	102.1	102.1	102.1	102.1	0.0	0.0	0.0	△ 0.3	△ 0.3	△ 0.3	△ 0.3	1 台	66,960	
動力田植機（4条植え）	156	102.4	102.4	102.4	102.4	0.0	0.0	0.0	0.0	0.0	0.0	0.0	〃	1,264,000	
動力噴霧機	37	101.6	101.6	101.6	101.6	0.0	0.0	0.0	0.1	0.1	0.0	0.0	〃	186,500	
動力耕うん機	60	101.9	101.9	101.9	101.9	0.0	0.0	0.0	0.3	0.3	0.3	0.3	〃	562,300	
乗用型トラクタ（15PS）	144	101.8	101.8	101.8	101.8	0.0	0.0	0.0	△ 0.2	△ 0.2	△ 0.2	△ 0.2	〃	1,662,000	
〃（25PS）	267	102.0	102.0	102.0	102.0	0.0	0.0	0.0	△ 0.2	△ 0.2	△ 0.2	△ 0.2	〃	2,787,000	
〃（35PS）	131	102.1	102.1	102.1	102.1	0.0	0.0	0.0	0.2	0.2	0.2	0.2	〃	4,740,000	
トレーラー	5	104.5	104.5	104.5	104.5	0.0	0.0	0.0	0.8	0.8	0.8	0.8	〃	451,100	
自走式運搬車	11	102.5	102.5	102.5	102.5	0.0	0.0	0.0	0.1	0.1	0.1	0.1	〃	586,000	
バインダー（2条刈り）	10	101.5	101.5	101.5	101.5	0.0	0.0	0.0	0.0	0.0	0.0	0.0	〃	621,000	
コンバイン（2条刈り）	560	101.9	101.9	101.9	101.9	0.0	0.0	0.0	0.0	0.0	0.0	0.0	〃	2,683,000	
動力脱穀機	16	101.5	101.5	101.5	101.5	0.0	0.0	0.0	0.0	0.0	0.0	0.0	〃	752,600	
動力もみすり機	35	102.2	102.2	102.2	102.2	0.0	0.0	0.0	△ 0.1	△ 0.1	△ 0.1	△ 0.1	〃	660,300	
通風乾燥機（16石型）	106	102.0	102.0	102.0	102.0	0.0	0.0	0.0	0.0	0.0	0.0	0.0	〃	1,149,000	
温風式暖房機	18	103.2	103.2	103.2	103.2	0.0	0.0	0.0	0.0	0.0	0.0	0.0	〃	991,800	
ロータリー	10	101.9	101.9	101.9	101.9	0.0	0.0	0.0	0.1	0.1	0.1	0.1	〃	449,600	
パーソナルコンピューター	34	106.5	103.5	102.3	99.8	△ 2.8	△ 1.2	△ 2.4	△ 8.9	△ 10.6	△ 11.2	△ 11.0	-	-	-

注： ガソリン、灯油及びパーソナルコンピューターの月別指数については、当該月の前月の「消費者物価指数」（総務省）を利用しているため、利用に当たっては留意されたい。

4 農業生産資材品目別価格指数と当月価格（続き）

平成27年=100

類別 品目	ウエイト	月別指数				騰落率								全国平均価格	
		令和3年 5月	6	7	8	対前月			対前年同月				単位	令和3年 8月	
						6月 /5月	7 /6	8 /7	令和3年 5月	6	7	8			
自動車・同関係料金	530	104.1	104.1	104.1	104.1	%	%	%	%	%	%	%	-	円	-
軽四輪トラック	237	103.4	103.4	103.4	103.5	0.0	0.0	0.1	0.1	0.1	0.1	0.2	1台	1,004,000	
四輪トラック	49	103.2	103.2	103.2	103.2	0.0	0.0	0.0	0.1	0.1	0.1	0.1	#	2,055,000	
ライトバン	22	104.4	104.5	104.5	104.5	0.1	0.0	0.0	0.2	0.3	0.3	0.3	#	1,601,000	
自動車定期点検料	222	104.9	104.9	104.9	104.9	0.0	0.0	0.0	0.8	0.8	0.8	0.8	1台分	8,662	
建築資材	375	112.4	117.6	122.8	127.2	4.6	4.4	3.6	5.9	10.9	15.8	20.1	-	-	
角材	129	115.9	125.3	134.3	142.8	8.1	7.2	6.3	10.6	19.7	28.3	36.7	1本	4,429	
板材	71	112.2	119.8	126.4	132.2	6.8	5.5	4.6	8.1	15.4	21.9	27.5	3.3㎡	4,815	
合板	40	116.2	120.7	126.0	129.4	3.9	4.4	2.7	5.0	9.0	13.8	16.9	1枚	890	
トタン	19	108.0	108.8	110.5	110.5	0.7	1.6	0.0	2.8	3.5	5.0	4.7	#	1,883	
セメント	28	102.2	102.3	102.3	102.2	0.1	0.0	△ 0.1	0.0	0.1	0.3	0.2	1袋	573	
アルミサッシ	50	112.3	112.4	112.8	112.8	0.1	0.4	0.0	0.9	1.0	1.3	1.3	1窓	33,650	
シャッター	28	106.5	106.9	108.1	108.5	0.4	1.1	0.4	0.5	0.8	2.0	2.4	1台	165,700	
硬質塩化ビニール管	10	106.6	106.7	107.3	107.6	0.1	0.6	0.3	0.0	0.2	0.8	1.0	1本	789	
農用被服	28	108.1	108.1	108.1	108.1	0.0	0.0	0.0	0.3	0.3	0.4	0.3	-	-	
作業着（上・下）	14	106.9	106.9	106.9	106.9	0.0	0.0	0.0	0.3	0.3	0.3	0.3	1着	5,909	
軍手	2	104.2	104.3	104.3	104.4	0.1	0.0	0.1	△ 0.4	△ 0.3	△ 0.3	△ 0.2	1ダース	582	
地下たび	3	111.4	111.4	111.4	111.6	0.0	0.0	0.2	0.0	0.2	0.2	0.4	1足	2,295	
ゴム長ぐつ	6	110.4	110.4	110.4	110.3	0.0	0.0	△ 0.1	0.2	0.1	0.3	0.0	#	2,531	
雨合羽	3	108.0	108.0	108.7	108.7	0.0	0.6	0.0	1.1	1.2	1.9	1.9	1枚	3,595	
賃借料及び料金	1,056	104.1	104.3	104.4	104.4	0.2	0.1	0.0	0.5	0.6	0.7	0.7	-	-	
水稲耕起・代かき料金	38	103.2	103.2	103.2	103.2	0.0	0.0	nc	0.1	0.1	0.1	nc	10a	...	
田植料金	37	102.7	102.7	102.7	102.7	0.0	0.0	nc	0.2	0.2	0.2	nc	#	...	
稲刈料金	141	102.7	102.7	102.7	102.7	nc	nc	nc	nc	nc	nc	nc	#	...	
もみすり賃	69	101.4	101.4	101.4	101.4	nc	nc	nc	nc	nc	nc	nc	60kg	...	
精白賃	17	102.1	102.1	102.1	102.1	0.0	0.0	0.0	1.0	1.0	1.0	1.0	#	795	
共同施設利用料（稲）	438	103.8	103.8	103.8	103.8	nc	nc	nc	nc	nc	nc	nc	#	...	
〃（麦）	174	102.5	103.3	103.4	103.2	nc	0.1	△ 0.2	nc	0.8	0.9	0.7	#	1,499	
〃（野菜）	77	111.2	111.2	113.2	113.0	0.0	1.8	△ 0.2	△ 0.1	△ 0.2	1.6	1.4	100kg	5,533	
〃（果実）	65	110.1	110.1	110.1	110.1	nc	nc	nc	nc	nc	nc	nc	#	...	

(参考) 価格のみ調査品目の全国平均価格

単位：円

品目	単位	全国平均価格			
		令和3年 5月	6	7	8
農産物					
豆					
いんげんまめ(大手亡)	60 kg
〃(金時)	〃
果実					
パイナップル	10 kg	...	1,900	1,339	1,464
マンゴー	2 kg	6,796	6,238	4,599	5,528
畜産物					
肉畜					
肉用牛(乳廃牛)	生体10kg	2,991	2,942	3,160	3,001
野菜					
葉茎菜					
白ねぎ	5 kg	1,745	1,547	1,343	1,348
青ねぎ	〃	2,042	2,391	1,888	2,523
農業生産資材					
種苗及び苗木					
イタリアンライグラス種子	1 kg
チモシー種子	〃	1,635	1,635	1,635	1,635
メロン苗	1 本	258
畜産用動物					
初生びな(卵用鶏(外国系))	1 羽	207	207	207	207
中びな(卵用鶏(外国系))	〃	766	766	766	766
乳用雄肥育子牛(ホルスタイン種)	1 頭	219,900	235,200	226,700	222,600
乳用雄子牛(ホルスタイン種)	〃	93,710	102,500	108,400	93,930
肉用成牛(肥育用(経産牛))	〃	361,500	346,800	366,600	324,300
肥料					
無機質					
複合肥料(高度化成(基本成分のみ))	樹脂袋20kg	2,315	2,361	2,466	2,492
飼料					
ばん砕大麦	紙袋20kg	1,186	1,205	1,236	1,277
ビールかす	1 t	22,540	22,780	22,800	22,800
ビートパルプ(国産)	ビニール袋60kg	2,764	2,865	2,865	2,933
配合飼料					
ほ乳期子豚育成用	紙袋20kg	3,335	3,335	3,431	3,431
乳用牛幼齢育成用	バラ1 t	100,200	100,200	104,600	104,900
乳用牛若齢育成用	〃	87,830	88,210	92,640	92,690

(参考) 価格のみ調査品目の全国平均価格 (続き)

単位:円

品 目	単 位	全 国 平 均 価 格			
		令和3年 5月	6	7	8
農機具					
大農具					
動力田植機 (6条植え)	1 台	3,485,000	3,485,000	3,485,000	3,485,000
乗用型トラクタ (70PS)	”	8,277,000	8,277,000	8,277,000	8,277,000
コンバイン (4条刈り)	”	7,436,000	7,436,000	7,436,000	7,436,000
通風乾燥機 (32石型)	”	2,021,000	2,021,000	2,021,000	2,021,000

◎ 調査結果の利活用

- ・ 農畜産物の生産者に支払う補給金算定等のための資料
- ・ 食料自給率（生産額ベース）の算定のための資料
- ・ 農業総産出額を算出するための資料
- ・ 農業・食料関連産業の経済計算における農業生産額算出のための資料
- ・ 国民経済計算（内閣府）において実質値を求めるためのデフレーター

【調査の概要】

1 調査の目的

農業物価統計調査は、農業における投入・産出の物価変動を測定するため、農業経営に直接関係ある物価を把握し、その結果を総合して農業物価指数を作成するほか、生産対策・経営安定対策等の各種行政施策の推進等のための資料を整備することを目的としている。

2 調査の対象（選定方法）

(1) 農産物生産者価格調査

ア 調査都道府県

調査品目ごとに平成26年及び27年の作物統計調査、青果物卸売市場調査、畜産物流通調査等の結果を用い、当該品目の出荷量の多い都道府県から順次配列し、その累積出荷量が全国総出荷量の80%以上となる都道府県とした。

イ 調査市町村

調査品目ごとに平成26年及び平成27年の農林水産関係市町村別統計等の結果を用い、調査都道府県別に当該品目の出荷量の多い市町村から順次配列し、その累積出荷量が当該都道府県の総出荷量の80%までの市町村を選定した。ただし、市町村別の出荷量を把握することが困難な調査品目については、関係団体への聞き取りによる情報を参考に、都道府県内の当該調査品目の農産物価格を最も正確に調査しうる市町村を有為を選定した。なお、選定される市町村が7市町村以上となる場合は、出荷量の多い順に6市町村を選定した。

ウ 調査対象

調査品目ごとに各調査市町村に所在する農産物出荷団体等（農業協同組合、出荷組合、集出荷業者又はその団体、食肉卸売市場等）の中から、取扱量が多いなど価格形成に主導力を持ち、当該市町村における代表的な農産物の価格が調査できる出荷団体等を有意に選定した。

(2) 農業生産資材価格調査

ア 調査都道府県

調査品目ごとに出回りがある都道府県とした。

イ 調査対象

調査品目ごとに各調査都道府県に所在する農業生産資材を販売する小売店等

の中から、当該品目の取扱量が多いなど価格形成に主導力を持ち、当該都道府県における代表的な農業生産資材の価格が調査できる小売店等を有意に選定した。

3 調査対象数

令和3年8月の調査対象数は、農産物生産者価格調査が1,314（回収数1,293、回収率98.4%）、農業生産資材価格調査が1,166（回収数1,161、回収率99.6%）である。

4 調査事項

(1) 農産物生産者価格調査

農業経営体が生産した農産物の販売価格（消費税を含む。）から出荷・販売に要した経費（消費税を含む。）を控除した価格とした。

なお、調査品目は、平成27年農業産出額の合計に占める累積割合がおおむね9割をカバーする農産物の品目及び行政施策上重要な品目（計129品目）とした。

(2) 農業生産資材価格調査

農業経営体が購入する農業生産資材を販売する小売店等で実際に販売される平常の価格（消費税を含む。）とした。

なお、調査品目は、農業経営において使用割合が高い品目及び行政施策上重要な品目（計160品目）とし、このうち、ガソリン、灯油及びパーソナルコンピューターの3品目については、消費者物価指数（総務省）の公表値を利用した。

5 調査期間

(1) 農産物生産者価格調査

ア 調査月

出回り月が限られている調査品目（以下「季節調査品目」という。）を除き、毎年1月から12月までとし、季節調査品目については、調査品目ごとに平成26年及び平成27年の出荷量の多い月から順次加算し、原則として累積出荷量が年間出荷量の80%以上となる月とした。

イ 調査日

野菜については、毎月5日現在及び15日現在、野菜以外の農産物については、毎月15日現在を調査日とした。ただし、各調査日において調査不可能な場合には、各調査日になるべく接近した調査が可能な日を調査日とした。

(2) 農業生産資材価格調査

ア 調査月

季節調査品目を除き、毎年1月から12月までとし、季節調査品目については、基準時（平成27年）の当該品目の出回り期間を考慮し定めた。

イ 調査日

毎月15日現在を調査日とした。ただし、調査日において調査不可能な場合には、調査日になるべく接近した調査が可能な日を調査日とした。

6 調査方法

農林水産大臣が委託した民間事業者の調査員が調査対象者に聞き取りを行う他計調査、又は、調査対象者が自ら調査票に記入し、調査員の回収、郵送、FAX若しくはオンラインで民間事業者へ報告する自計調査の方法により行った。

7 調査票の配布・回収期間

(1) 調査票の配布

毎年又は毎月、調査開始前に配布した。

(2) 調査票の回収

調査日が属する月の末日とした。

なお、調査対象から得た回答が概算払いの金額であり、その後の精算払いの金額を把握する必要がある場合は、調査翌年の6月末日とした。

8 集計方法

民間事業者において調査都道府県別平均価格を算出し、農林水産省大臣官房統計部経営・構造統計課において全国平均価格及び価格指数を算出した。詳細は次のとおり。

(1) 平均価格の算出方法

ア 農産物生産者価格調査

指数採用品目の平均価格は、月別及び年別にそれぞれ次の方法により算出した。

(ア) 全国月平均価格

全国月平均価格は、調査都道府県別月平均価格（単純平均）に平成26年及び平成27年の該当月の都道府県別出荷量をウェイトとした加重平均により算出した。

(イ) 全国年平均価格

全国年平均価格は、全国月平均価格に全国の月別出荷量をウェイトとした加重平均により算出した。

指数採用品目以外で行政施策上重要な品目の平均価格は「イ 農業生産資材調査」と同様、単純平均により算出した。

イ 農業生産資材価格調査

(ア) 全国月平均価格

全国月平均価格は、調査都道府県別月平均価格の単純平均により算出した。

(イ) 全国年平均価格

全国年平均価格は、全国月平均価格の単純平均により算出した。

なお、調査票を回収できなかった調査対象については、調査票が回収できた同一都道府県等における他の調査対象の前年同月比等を用いて調査価格を補完した。

(2) 指数の作成方法

ア 指数採用品目

指数に採用する品目は、農産物122品目、農業生産資材141品目とした。

イ ウェイト

総合（類別）価格指数の算出に用いるウェイトは、次のとおりである。

(ア) 年平均価格指数の算出に用いるウェイト

年平均価格指数の算出に用いる類別のウェイトは、平成27年農業経営統計調査経営形態別経営統計（個別経営）結果による全国の1農業経営体当たり平均を用いて、農産物については農業粗収益から作成し、農業生産資材については農業経営費から作成した。

類内の個々の品目のウェイトについては、平成27年農業産出額における品目別の産出額等を補完情報として類内の品目別構成割合を用いて類別のウェイトを配分して算出した。

(イ) 月別価格指数の算出に用いるウェイト

a 農産物

農産物の月別価格指数の算出に用いるウェイトは、次の方法により作成した。

(a) 類別ウェイトは、年平均価格指数の算出に用いるウェイトを年間を通じて固定したものとした。

(b) 品目別ウェイトは、年平均価格指数の算出に用いる品目別のウェイトを全国年平均価格の算出に用いる月別出荷量ウェイトの比率に応じて月別に配分した値を基に、月ごとの類別ウェイトを品目別に配分して算出する。

なお、「麦」、「雑穀」及び「豆」については、それぞれの類に属する全ての品目で調査を行わない（出回りのない）期間があるが、その期間も類別価格指数を算出する必要があるため、当該期間の品目別ウェイトには年平均価格指数の算出に用いるウェイトを使用した。

b 農業生産資材

農業生産資材の月別価格指数の算出に用いるウェイトは、季節調査品目を含め年平均価格指数の算出に用いるウェイトを年間を通じ固定して使用した。

ウ 基準時及び基準時価格

(ア) 基準時

基準時は、平成27年（暦年）の1か年とした。

(イ) 基準時価格

基準時価格は、農業物価統計調査による平成27年の年平均価格である。

エ 算式

指数の算式は、ラスパイレズ式（基準時加重相対法算式）である。

(ア) 月別価格指数（全国）

a 品目別価格指数

$$I_{t u i} = \frac{P_{t u i}}{P_{0 i}} \times 100$$

$I_{t u i}$ … t年u月におけるi品目の価格指数

$P_{t u i}$ … t年u月におけるi品目の価格

$P_{0 i}$ … i品目の基準時価格

b 総合（類別）価格指数

$$I_{t u} = \frac{\sum_i I_{t u i} \cdot W_{u i}}{\sum_i W_{u i}}$$

$I_{t u}$ … t年u月における総合（類別）価格指数

$W_{u i}$ … u月のi品目のウェイト（季節調査品目については、「オ 月別総合（類別）価格指数の算出における季節調査品目の取扱い」参照）

(イ) 年平均価格指数（全国）

a 品目別価格指数

$$I_{t i} = \frac{P_{t i}}{P_{0 i}} \times 100$$

$I_{t i}$ … t年におけるi品目の価格指数

$P_{t i}$ … t年におけるi品目の価格

b 総合（類別）価格指数

$$I_t = \frac{\sum_i I_{t i} \cdot W_i}{\sum_i W_i}$$

I_t … t年における総合（類別）価格指数

W_i … i品目のウェイト

オ 月別総合（類別）価格指数の算出における季節調査品目の取扱い

季節調査品目については、調査品目ごとに出回り期間内の月の価格のみを調査することとし、出回りのない月は、次のように一部の品目で保合処理を行った。

(ア) 農産物価格指数

調査品目ごとに出回りのない月はウェイトが0となるため指数計算から除外される。

ただし、「麦」、「雑穀」及び「豆」は、調査品目ごとに、直近の出回り期間の月別価格指数を年平均価格の算出に用いる月別出荷量ウェイトの加重平

均により算出した価格指数を、それぞれ出回りのない期間（麦：11月から5月まで、雑穀：1月から8月まで、豆：8月から9月まで）に保合して、月別総合（類別）価格指数の算出に用いた。

(イ) 農業生産資材価格指数

「種苗及び苗木」に属する品目については、品目ごとに直近の出回り期間の月別価格指数を単純平均した指数、「賃借料及び料金」に属する品目については、直近の出回り期間の最終月の指数を、それぞれ出回りのない期間に保合して、月別の総合（類別）価格指数の算出に用いた。

9 新旧指数の接続

新旧指数の接続は、時系列比較が可能となるように、基準改定の度に、総合、類及び品目ごとに、各基準年を100とする指数を次の基準年に当たる年の年平均価格指数で除することにより行う。

このため、本資料の平成26年の年平均価格指数については、平成22年基準の価格指数を平成27年基準指数との接続に使用するリンク係数で除した、平成27年基準の接続指数である。

$$\text{平成27年基準接続指数} = \text{平成22年基準の年平均価格指数} \div \underbrace{\frac{\text{平成22年基準の平成27年平均価格指数}}{\text{平成27年基準の平成27年平均価格指数} (=100)}}_{\text{リンク係数}}$$

10 調査の精度

本調査は、有意選定による調査であるため、実績精度の算定は行っていない。

11 用語の解説

(1) 農産物価格指数

農業経営体が販売する個々の農産物の生産者価格を指数化したものであり、類似した商品群ごとに11の類別にまとめて作成している。

(2) 農業生産資材価格指数

農業経営体が購入する農業生産に必要な個々の資材の小売価格を指数化したものであり、類似した商品群ごとに12の類別にまとめて作成している。

(3) 騰落率

当月の指数が前月又は前年同月に比べて、どれだけ変動したかを表すものである。計算式は次のとおり。

$$\text{騰落率}(\%) = \frac{\text{当月の指数} - \text{前月又は前年同月の指数}}{\text{前月又は前年同月の指数}} \times 100$$

(4) 寄与度

価格指数（総合）の動きに対して、内訳項目がどれだけ影響したかを表すもので

ある。計算式は、次のとおり。

$$\text{寄与度(\%)} = \frac{(\text{当月の当該内訳の指数} - \text{前年同月の当該内訳の指数}) \times \text{当該内訳のウエイト}}{\text{前年同月の価格指数(総合)} \times \text{総合のウエイト}} \times 100$$

12 その他

- (1) 本調査の全国平均価格は、指数算定上の基礎資料として作成しているもので、調査銘柄等の変更に伴い価格の連続性が保てないこともあるため、利用に当たっては十分留意されたい。
- (2) この資料に掲載している令和3年の月別値は概数値である。
令和3年の確定値は、令和4年7月(予定)にホームページに掲載するとともに、その後発行する報告書『令和3年農作物価統計』に掲載する。
なお、公表した数値の正誤情報は、ホームページでお知らせする。

【ホームページ掲載案内】

- 各種農林水産統計調査結果は、農林水産省ホームページ中の統計情報で御覧いただけます。

【 <https://www.maff.go.jp/j/tokei/> 】

この結果は、分野別分類「農家の所得や生産コスト、農業産出額など」の「農作物価統計調査」で御覧いただけます。

【 <https://www.maff.go.jp/j/tokei/kouhyou/noubukka/index.html#m> 】

お問合せ先

◎本統計調査結果について

農林水産省 大臣官房統計部

経営・構造統計課 分析班

電話：(代表) 03-3502-8111 内線3633

(直通) 03-3502-5653

F A X： 03-5511-8772

◎農林水産統計全般について

農林水産省 大臣官房統計部

統計企画管理官 統計広報推進班

電話：(代表) 03-3502-8111 内線3589

(直通) 03-6744-2037

F A X： 03-3501-9644



政府統計

政府統計の総合窓口
(e-Stat)

<https://www.e-stat.go.jp/>

次回(令和3年9月分)の公表は令和3年10月28日午後4時の予定です。