

令和4年2月25日公表

## 農業物価統計調査 農業物価指数（令和4年1月） —平成27年基準—

— 農産物価格指数（総合価格指数）は前年同月に比べ0.1%低下  
農業生産資材価格指数（総合価格指数）は前年同月に比べ7.5%上昇 —

### 【調査結果の概要】

- 1 農産物価格指数（総合価格指数）は109.4で、果実等が上昇したものの、米等が低下したことにより前年同月比は0.1%低下した。  
また、前月比は2.3%上昇した。
- 2 農業生産資材価格指数（総合価格指数）は110.8で、飼料、光熱動力等が上昇したことにより前年同月比は7.5%上昇した。  
また、前月比は1.1%上昇した。

図1 農産物価格指数（平成27年=100）

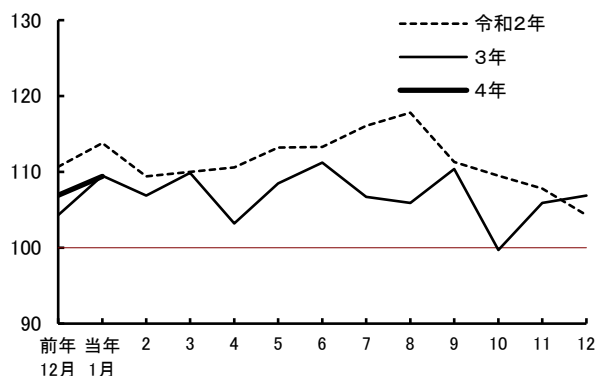


図2 農業生産資材価格指数（平成27年=100）

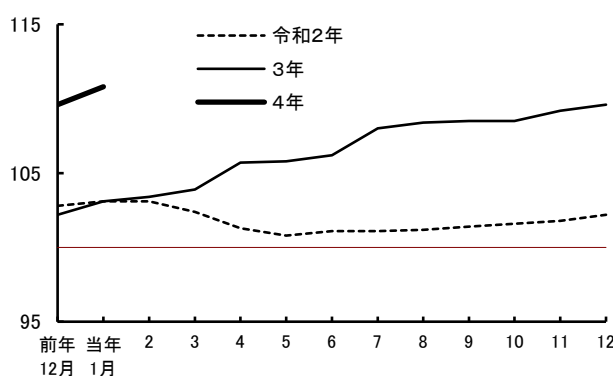


表 令和4年1月 農業物価指数

平成27年=100

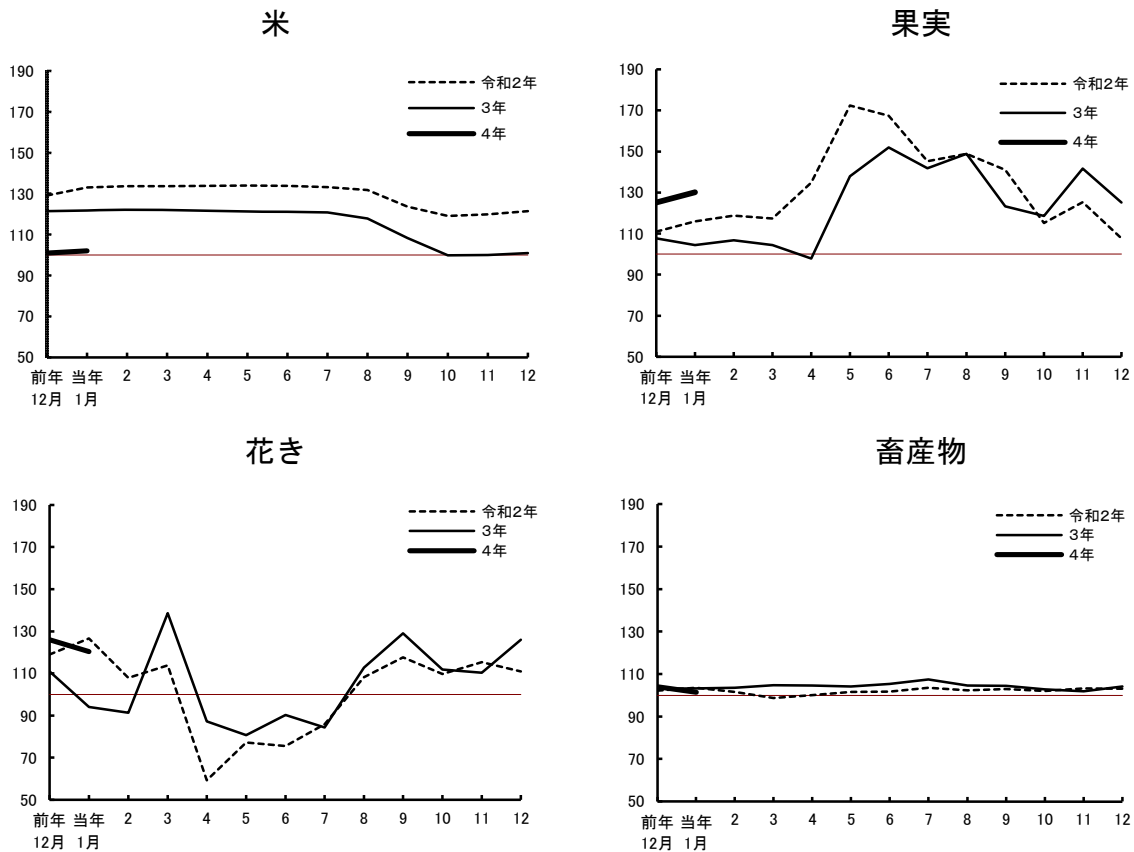
区分	指数	騰落率		寄与度	総合指数の騰落の主な要因
		対前月	対前年同月		
農産物（総合）	109.4	% 2.3	% 0.1	% 0.09	前年同月に比べ、果実等が上昇したものの、米等が低下したことによる
うち 米	102.0	1.0	△ 16.3	△ 4.11	
果実	130.1	4.0	24.6	2.57	
花き	120.4	△ 4.4	27.9	1.21	
畜産物	101.4	△ 2.6	△ 1.8	△ 0.50	
農業生産資材（総合）	110.8	1.1	7.5	7.47	前年同月に比べ、飼料、光熱動力等が上昇したことによる
うち 肥料	108.3	1.5	10.3	1.01	
飼料	119.2	2.9	15.8	3.04	
光熱動力	121.5	0.7	23.7	2.06	
建築資材	135.3	0.7	27.5	1.06	

注：寄与度は、総合指数の対前年同月騰落率に対するものである。

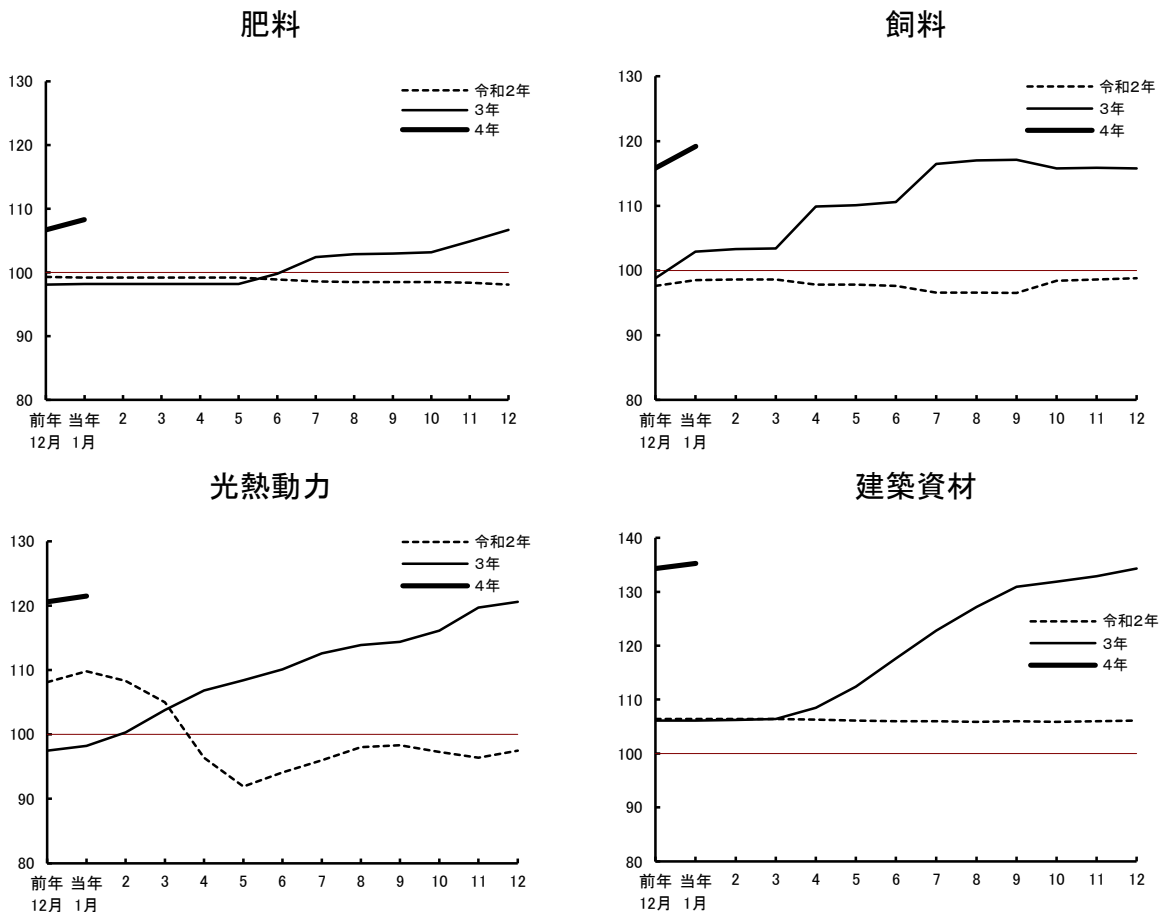
本資料は、農林水産省ホームページ「統計情報」の次のURLから御覧いただけます。  
【 <https://www.maff.go.jp/j/tokei/kouhyou/noubukka/index.html#m> 】

【参考】

1 主な農産物の類別・月別価格指数の推移（直近3年間）（平成27年=100）



2 主な農業生産資材の類別・月別価格指数の推移（直近3年間）（平成27年=100）



## 【統計表】

### 統計表一覧

	ページ
1 農産物類別価格指数 -----	4
2 農業生産資材類別価格指数 -----	6
3 農産物品目別価格指数と当月価格 -----	8
4 農業生産資材品目別価格指数と当月価格 -----	12
(参考) 価格のみ調査品目の全国平均価格 -----	17

価格のみ調査品目は、指数採用品目に該当しない品目で行政施策上重要な品目等について、価格のみを調査したものである。

### 利用上の注意

- 1 表中に用いた記号は、次のとおりである。
  - 「0.0」： 単位に満たないもの（例：0.04%→0.0%）又は増減がないもの
  - 「－」： 事実のないもの
  - 「…」： 事実不詳又は調査を欠くもの
  - 「△」： 負数又は減少したもの
  - 「nc」： 計算不能
- 2 この統計表に掲載された数値を他に転載する場合は、「農業物価指数」（農林水産省）による旨を記載してください。

# 1 農産物類別価格指数

年次・月	農産物 総合	米	麦	雑穀	豆	いも	野				菜	
							総合	果	菜	葉茎菜	根	菜
指数 ウエイト1月	10,000	2,273	81	14	103	213	2,582	1,057	1,175	275	75	
平成27年 (1)	100.0	100.0	100.0	100.0	100.0	100.0	100.0	100.0	100.0	100.0	100.0	100.0
28 (2)	107.4	112.4	97.2	98.5	95.6	108.8	107.8	103.9	107.7	124.1	109.0	
29 (3)	108.5	122.5	114.4	100.4	97.3	94.2	100.7	97.6	103.0	103.7	102.4	
30 (4)	111.8	130.4	142.6	112.9	100.0	85.4	107.6	102.9	110.3	117.0	105.2	
令和元 (5)	109.3	131.1	138.5	85.4	109.8	89.0	94.8	97.5	93.0	90.1	97.7	
2 (6)	111.0	128.9	144.1	54.7	111.7	108.3	98.9	105.3	91.7	99.5	102.1	
3 (概数) (7)	107.4	114.3	127.6	68.9	79.8	123.8	95.0	95.8	93.8	93.7	101.9	
令和3年 1月 (8)	109.5	121.8	144.1	54.7	80.9	125.0	110.5	104.3	117.2	106.0	110.3	
2 (9)	106.9	122.0	144.1	54.7	78.8	135.1	98.4	107.8	92.0	93.6	80.7	
3 (10)	109.9	122.0	144.1	54.7	74.5	155.4	99.1	108.3	84.9	122.5	79.5	
4 (11)	103.2	121.6	144.1	54.7	78.3	158.9	86.3	85.7	84.2	99.5	88.7	
5 (12)	108.5	121.3	144.1	54.7	72.1	187.3	85.9	81.5	87.1	108.7	94.8	
6 (13)	111.2	121.1	72.5	54.7	54.1	121.1	102.9	100.4	98.1	108.2	145.3	
7 (14)	106.7	120.8	74.0	54.7	58.7	112.7	87.1	92.4	74.7	88.7	103.9	
8 (15)	105.9	117.9	149.4	54.7	78.4	118.9	79.4	77.7	78.0	85.9	88.4	
9 (16)	110.4	108.4	166.0	39.9	78.4	105.0	110.3	109.2	120.4	91.7	89.6	
10 (17)	99.7	99.9	165.1	65.5	105.3	100.9	83.0	76.8	87.0	79.9	103.5	
11 (18)	105.9	100.0	127.6	92.7	105.2	112.6	99.1	98.0	103.4	83.3	118.1	
12 (19)	106.9	101.0	127.6	76.1	90.9	126.7	103.0	120.5	97.7	80.9	119.5	
4年 1月 (20)	109.4	102.0	127.6	68.9	85.2	147.8	111.7	115.7	116.8	84.9	75.8	
対前月騰落率 (%)												
令和3年 1月 (21)	5.0	0.2	nc	nc	△ 7.2	31.2	23.9	△ 10.6	63.9	21.1	35.8	
2 (22)	△ 2.4	0.2	nc	nc	△ 2.6	8.1	△ 11.0	3.4	△ 21.5	△ 11.7	△ 26.8	
3 (23)	2.8	0.0	nc	nc	△ 5.5	15.0	0.7	0.5	△ 7.7	30.9	△ 1.5	
4 (24)	△ 6.1	△ 0.3	nc	nc	5.1	2.3	△ 12.9	△ 20.9	△ 0.8	△ 18.8	11.6	
5 (25)	5.1	△ 0.2	nc	nc	△ 7.9	17.9	△ 0.5	△ 4.9	3.4	9.2	6.9	
6 (26)	2.5	△ 0.2	nc	nc	△ 25.0	△ 35.3	19.8	23.2	12.6	△ 0.5	53.3	
7 (27)	△ 4.0	△ 0.2	2.1	nc	8.5	△ 6.9	△ 15.4	△ 8.0	△ 23.9	△ 18.0	△ 28.5	
8 (28)	△ 0.7	△ 2.4	101.9	nc	nc	5.5	△ 8.8	△ 15.9	4.4	△ 3.2	△ 14.9	
9 (29)	4.2	△ 8.1	11.1	nc	nc	△ 11.7	38.9	40.5	54.4	6.8	1.4	
10 (30)	△ 9.7	△ 7.8	△ 0.5	64.2	nc	△ 3.9	△ 24.8	△ 29.7	△ 27.7	△ 12.9	15.5	
11 (31)	6.2	0.1	nc	41.5	△ 0.1	11.6	19.4	27.6	18.9	4.3	14.1	
12 (32)	0.9	1.0	nc	△ 17.9	△ 13.6	12.5	3.9	23.0	△ 5.5	△ 2.9	1.2	
4年 1月 (33)	2.3	1.0	nc	nc	△ 6.3	16.7	8.4	△ 4.0	19.5	4.9	△ 36.6	
対前年騰落率 (%)												
平成28年 (34)	7.4	12.4	△ 2.8	△ 1.5	△ 4.4	8.8	7.8	3.9	7.7	24.1	9.0	
29 (35)	1.0	9.0	17.7	1.9	1.8	△ 13.4	△ 6.6	△ 6.1	△ 4.4	△ 16.4	△ 6.1	
30 (36)	3.0	6.4	24.7	12.5	2.8	△ 9.3	6.9	5.4	7.1	12.8	2.7	
令和元 (37)	△ 2.2	0.5	△ 2.9	△ 24.4	9.8	4.2	△ 11.9	△ 5.2	△ 15.7	△ 23.0	△ 7.1	
2 (38)	1.6	△ 1.7	4.0	△ 35.9	1.7	21.7	4.3	8.0	△ 1.4	10.4	4.5	
3 (概数) (39)	△ 3.2	△ 11.3	△ 11.5	26.0	△ 28.6	14.3	△ 3.9	△ 9.0	2.3	△ 5.8	△ 0.2	
対前年同月騰落率 (%)												
令和3年 1月 (40)	△ 3.8	△ 8.5	nc	nc	△ 33.4	57.8	2.2	△ 18.3	21.6	16.0	42.7	
2 (41)	△ 2.3	△ 8.8	nc	nc	△ 37.6	74.8	3.6	△ 13.2	26.2	21.7	△ 2.8	
3 (42)	△ 0.1	△ 8.8	nc	nc	△ 38.0	35.1	2.3	△ 0.2	3.0	24.1	△ 23.9	
4 (43)	△ 6.7	△ 9.1	nc	nc	△ 34.5	47.3	△ 14.5	△ 15.1	△ 14.5	△ 13.3	△ 6.5	
5 (44)	△ 4.2	△ 9.4	nc	nc	△ 36.9	40.1	△ 2.1	△ 2.4	△ 3.0	△ 2.2	18.4	
6 (45)	△ 1.9	△ 9.5	△ 22.0	nc	△ 46.2	△ 37.1	10.3	7.5	18.5	△ 3.8	8.8	
7 (46)	△ 8.1	△ 9.3	△ 13.2	nc	△ 41.1	△ 54.4	△ 15.4	△ 10.9	△ 22.1	△ 33.3	△ 0.8	
8 (47)	△ 10.1	△ 10.5	△ 9.7	nc	nc	△ 5.2	△ 30.6	△ 24.0	△ 43.8	△ 22.0	△ 7.6	
9 (48)	△ 0.8	△ 12.4	△ 8.8	△ 3.6	nc	16.8	15.4	17.0	22.2	4.9	△ 17.2	
10 (49)	△ 8.9	△ 16.1	△ 13.7	47.2	5.1	7.8	△ 22.6	△ 35.4	△ 13.9	△ 21.7	△ 21.1	
11 (50)	△ 1.8	△ 16.6	nc	39.4	9.5	17.0	3.7	△ 18.3	25.9	△ 13.4	31.7	
12 (51)	2.5	△ 16.9	nc	20.2	4.2	32.9	15.5	3.3	36.6	△ 7.5	47.2	
4年 1月 (52)	△ 0.1	△ 16.3	nc	nc	5.3	18.2	1.1	10.9	△ 0.3	△ 19.9	△ 31.3	

注：1 斜体の指数は、保合である（【調査の概要】8(2)オ(23ページ)を参照。以下同じ。）。  
 2 令和3年の年間平均値及び月別値並びに令和4年の月別値は概数値である（以下同じ。）。

平成27年=100

果 実	工 芸 農 作 物	花 き	畜 産 物						稲 わら	
			総 合	鶏 卵	生 乳	肉 畜	子 畜	成 畜		
1,097	232	502	2,900	142	1,290	890	496	82	3	
100.0	100.0	100.0	100.0	100.0	100.0	100.0	100.0	100.0	100.0	100.0 (1)
110.2	98.5	103.7	104.2	92.8	101.5	99.2	123.1	123.3	106.7	(2)
110.6	110.2	101.5	106.2	94.0	103.0	101.9	125.2	123.9	108.7	(3)
114.4	102.8	103.8	103.7	85.4	103.7	96.3	122.6	122.4	109.7	(4)
116.4	99.5	109.1	104.2	80.2	105.6	96.9	121.9	116.5	111.9	(5)
133.1	95.0	101.1	102.0	81.3	106.1	97.1	108.1	103.9	114.3	(6)
128.9	108.9	106.6	104.2	101.9	105.0	99.4	113.2	108.6	119.3	(7)
104.4	102.0	94.1	103.3	70.7	105.0	98.9	114.3	115.9	100.3	(8)
106.7	106.0	91.3	103.5	88.6	105.1	96.7	116.7	110.4	100.3	(9)
104.4	105.9	138.6	104.8	99.4	104.8	96.6	119.7	114.5	99.6	(10)
97.8	101.6	87.2	104.6	108.7	103.5	97.8	119.9	114.3	99.6	(11)
138.0	146.3	80.8	104.1	118.5	103.2	97.2	114.4	113.5	99.6	(12)
151.9	65.4	90.2	105.3	118.3	103.9	101.9	112.4	106.9	99.6	(13)
141.9	88.6	84.4	107.5	113.2	105.6	105.1	115.9	109.6	99.5	(14)
148.9	71.7	112.8	104.6	101.1	105.0	101.9	110.1	109.8	99.5	(15)
123.2	108.8	129.0	104.5	101.1	105.0	102.7	108.1	103.0	99.5	(16)
118.6	102.2	111.9	102.8	101.0	107.2	97.4	106.4	96.1	136.3	(17)
141.7	96.1	110.4	101.9	99.8	106.9	94.7	109.2	100.0	121.5	(18)
125.1	97.3	126.0	104.1	100.8	105.6	100.9	110.2	110.0	109.2	(19)
130.1	104.7	120.4	101.4	74.9	103.7	98.2	107.5	108.8	99.5	(20)
△ 3.1	10.6	△ 15.2	0.2	△ 18.3	△ 0.4	0.6	△ 1.7	7.9	△ 8.8	(21)
2.2	3.9	△ 3.0	0.2	25.3	0.1	△ 2.2	2.1	△ 4.7	0.0	(22)
△ 2.2	△ 0.1	51.8	1.3	12.2	△ 0.3	△ 0.1	2.6	3.7	△ 0.7	(23)
△ 6.3	△ 4.1	△ 37.1	△ 0.2	9.4	△ 1.2	1.2	0.2	△ 0.2	0.0	(24)
41.1	44.0	△ 7.3	△ 0.5	9.0	△ 0.3	△ 0.6	△ 4.6	△ 0.7	0.0	(25)
10.1	△ 55.3	11.6	1.2	△ 0.2	0.7	4.8	△ 1.7	△ 5.8	0.0	(26)
△ 6.6	35.5	△ 6.4	2.1	△ 4.3	1.6	3.1	3.1	2.5	△ 0.1	(27)
4.9	△ 19.1	33.6	△ 2.7	△ 10.7	△ 0.6	△ 3.0	△ 5.0	0.2	0.0	(28)
△ 17.3	51.7	14.4	△ 0.1	0.0	0.0	0.8	△ 1.8	△ 6.2	0.0	(29)
△ 3.7	△ 6.1	△ 13.3	△ 1.6	△ 0.1	2.1	△ 5.2	△ 1.6	△ 6.7	37.0	(30)
19.5	△ 6.0	△ 1.3	△ 0.9	△ 1.2	△ 0.3	△ 2.8	2.6	4.1	△ 10.9	(31)
△ 11.7	1.2	14.1	2.2	1.0	△ 1.2	6.5	0.9	10.0	△ 10.1	(32)
4.0	7.6	△ 4.4	△ 2.6	△ 25.7	△ 1.8	△ 2.7	△ 2.5	△ 1.1	△ 8.9	(33)
10.2	△ 1.5	3.7	4.2	△ 7.2	1.5	△ 0.8	23.1	23.3	6.7	(34)
0.4	11.9	△ 2.1	1.9	1.3	1.5	2.7	1.7	0.5	1.9	(35)
3.4	△ 6.7	2.3	△ 2.4	△ 9.1	0.7	△ 5.5	△ 2.1	△ 1.2	0.9	(36)
1.7	△ 3.2	5.1	0.5	△ 6.1	1.8	0.6	△ 0.6	△ 4.8	2.0	(37)
14.3	△ 4.5	△ 7.3	△ 2.1	1.4	0.5	0.2	△ 11.3	△ 10.8	2.1	(38)
△ 3.2	14.6	5.4	2.2	25.3	△ 1.0	2.4	4.7	4.5	4.4	(39)
△ 9.9	1.8	△ 25.7	△ 0.3	△ 10.6	△ 0.9	3.5	△ 1.8	△ 0.8	9.3	(40)
△ 10.1	2.6	△ 15.4	2.0	4.6	△ 0.7	7.7	0.3	△ 3.3	9.3	(41)
△ 11.1	3.0	21.8	6.1	11.4	1.1	9.6	10.7	12.4	9.3	(42)
△ 27.4	△ 7.6	47.0	4.6	14.5	△ 0.3	3.6	15.2	15.6	9.3	(43)
△ 20.0	29.1	4.7	2.6	47.6	△ 1.0	△ 3.6	12.2	13.6	9.3	(44)
△ 9.3	40.6	19.5	3.5	57.3	△ 2.2	4.6	5.9	1.6	9.3	(45)
△ 2.3	9.8	△ 1.7	3.9	50.9	△ 1.4	2.8	10.0	6.8	9.3	(46)
0.1	6.9	4.3	2.1	40.2	△ 1.8	2.0	6.1	3.2	9.3	(47)
△ 12.6	0.6	9.7	1.5	34.3	△ 3.0	1.1	6.0	3.6	9.3	(48)
3.0	2.5	2.0	0.8	26.4	△ 1.0	△ 0.1	2.5	△ 1.5	4.1	(49)
13.1	6.1	△ 4.3	△ 1.3	20.0	△ 0.7	△ 3.4	△ 2.6	2.4	0.3	(50)
16.2	5.5	13.5	1.0	16.5	0.2	2.6	△ 5.2	2.4	△ 0.7	(51)
24.6	2.6	27.9	△ 1.8	5.9	△ 1.2	△ 0.7	△ 5.9	△ 6.1	△ 0.8	(52)

## 2 農業生産資材類別価格指数

年次・月	農業生産 資材総合	種苗及び 苗木	畜産用 動物	肥料			飼料	農業薬剤
				総合	無機質	有機質		
指数 ウエイト	10,000	530	588	1,035	1,008	27	1,925	774
平成27年 (1)	100.0	100.0	100.0	100.0	100.0	100.0	100.0	100.0
28 (2)	98.5	100.6	118.0	98.2	98.2	99.0	93.1	100.0
29 (3)	98.8	101.1	121.2	92.7	92.6	96.1	92.4	99.4
30 (4)	100.7	101.5	118.3	94.3	94.2	97.5	96.1	99.4
令和元 (5)	101.9	102.8	118.6	98.0	98.0	98.5	97.3	100.5
2 (6)	101.8	105.5	106.4	98.8	98.8	99.5	97.9	102.3
3 (概数) (7)	106.7	106.3	112.2	101.2	101.1	103.6	111.5	102.5
令和3年1月 (8)	103.1	105.8	112.8	98.2	98.1	101.0	102.9	102.4
2 (9)	103.4	105.8	114.2	98.2	98.1	101.1	103.3	102.5
3 (10)	103.9	105.8	116.5	98.2	98.1	101.2	103.4	102.4
4 (11)	105.7	106.3	118.2	98.2	98.1	102.0	109.9	102.4
5 (12)	105.8	106.2	114.8	98.2	98.1	102.8	110.1	102.5
6 (13)	106.2	106.2	112.0	99.8	99.7	103.5	110.6	102.5
7 (14)	108.0	106.2	111.4	102.4	102.3	104.7	116.5	102.5
8 (15)	108.4	106.2	110.2	102.9	102.8	105.2	117.0	102.5
9 (16)	108.5	106.2	107.6	103.0	103.0	105.3	117.1	102.5
10 (17)	108.5	106.3	108.3	103.2	103.2	105.1	115.8	102.5
11 (18)	109.2	106.4	109.5	104.9	104.9	105.2	115.9	102.6
12 (19)	109.6	106.8	110.3	106.7	106.8	105.4	115.8	103.0
4年1月 (20)	110.8	107.2	109.3	108.3	108.3	105.9	119.2	104.7
対前月騰落率 (%)								
令和3年1月 (21)	0.9	0.1	△ 1.1	0.1	0.0	1.4	4.1	0.0
2 (22)	0.3	0.0	1.2	0.0	0.0	0.1	0.4	0.1
3 (23)	0.5	0.0	2.0	0.0	0.0	0.1	0.1	△ 0.1
4 (24)	1.7	0.5	1.5	0.0	0.0	0.8	6.3	0.0
5 (25)	0.1	△ 0.1	△ 2.9	0.0	0.0	0.8	0.2	0.1
6 (26)	0.4	0.0	△ 2.4	1.6	1.6	0.7	0.5	0.0
7 (27)	1.7	0.0	△ 0.5	2.6	2.6	1.2	5.3	0.0
8 (28)	0.4	0.0	△ 1.1	0.5	0.5	0.5	0.4	0.0
9 (29)	0.1	0.0	△ 2.4	0.1	0.2	0.1	0.1	0.0
10 (30)	0.0	0.1	0.7	0.2	0.2	△ 0.2	△ 1.1	0.0
11 (31)	0.6	0.1	1.1	1.6	1.6	0.1	0.1	0.1
12 (32)	0.4	0.4	0.7	1.7	1.8	0.2	△ 0.1	0.4
4年1月 (33)	1.1	0.4	△ 0.9	1.5	1.4	0.5	2.9	1.7
対前年騰落率 (%)								
平成28年 (34)	△ 1.5	0.6	18.0	△ 1.8	△ 1.8	△ 1.0	△ 6.9	0.0
29 (35)	0.3	0.5	2.7	△ 5.6	△ 5.7	△ 2.9	△ 0.8	△ 0.6
30 (36)	1.9	0.4	△ 2.4	1.7	1.7	1.5	4.0	0.0
令和元 (37)	1.2	1.3	0.3	3.9	4.0	1.0	1.2	1.1
2 (38)	△ 0.1	2.6	△ 10.3	0.8	0.8	1.0	0.6	1.8
3 (概数) (39)	4.8	0.8	5.5	2.4	2.3	4.1	13.9	0.2
対前年同月騰落率 (%)								
令和3年1月 (40)	0.0	2.0	△ 0.3	△ 1.0	△ 1.1	1.9	4.5	0.2
2 (41)	0.3	1.9	△ 0.1	△ 1.0	△ 1.1	2.0	4.8	0.2
3 (42)	1.5	1.6	9.2	△ 1.0	△ 1.1	2.0	4.9	0.1
4 (43)	4.3	1.0	16.0	△ 1.0	△ 1.1	2.7	12.4	0.2
5 (44)	5.0	0.8	14.2	△ 1.0	△ 1.1	3.4	12.6	0.2
6 (45)	5.0	0.8	9.5	0.9	0.8	4.1	13.3	0.2
7 (46)	6.8	0.8	7.9	3.9	3.9	5.2	20.6	0.2
8 (47)	7.1	0.8	6.7	4.5	4.4	5.8	21.1	0.1
9 (48)	7.0	0.8	2.8	4.6	4.6	5.9	21.3	0.1
10 (49)	6.8	0.9	3.7	4.8	4.8	5.3	17.7	0.1
11 (50)	7.3	0.9	0.9	6.6	6.7	5.6	17.5	0.2
12 (51)	7.2	1.0	△ 3.3	8.8	8.9	5.8	17.2	0.6
4年1月 (52)	7.5	1.3	△ 3.1	10.3	10.4	4.9	15.8	2.2

平成27年=100

諸材料	光熱動力	農 機 具			自動車・ 同 関 係 金 料	建築資材	農用被服	賃 借 料 及 び 料 金	
		総 合	小 農 具	大 農 具					
365	912	1,882	271	1,611	530	375	28	1,056	
100.0	100.0	100.0	100.0	100.0	100.0	100.0	100.0	100.0	(1)
100.0	86.5	100.2	100.3	100.2	100.0	100.7	102.2	100.7	(2)
99.6	95.7	100.2	100.5	100.1	100.1	101.3	102.5	100.3	(3)
100.8	107.0	100.3	100.6	100.2	100.5	102.4	102.8	100.8	(4)
104.3	106.8	100.8	101.6	100.6	101.7	104.4	104.3	101.6	(5)
107.6	99.1	102.4	103.5	102.2	103.7	106.1	107.8	103.8	(6)
107.8	110.5	102.3	103.8	102.1	104.1	119.8	108.1	104.6	(7)
107.6	98.2	102.4	103.6	102.1	104.0	106.1	107.9	104.1	(8)
107.6	100.3	102.4	103.8	102.1	104.1	106.2	107.9	104.1	(9)
107.6	103.8	102.4	103.8	102.1	104.1	106.4	107.9	104.1	(10)
107.7	106.8	102.3	103.8	102.1	104.1	108.5	108.1	104.1	(11)
107.7	108.4	102.3	103.8	102.1	104.1	112.4	108.1	104.1	(12)
107.7	110.1	102.3	103.8	102.0	104.1	117.6	108.1	104.3	(13)
107.8	112.6	102.3	103.8	102.0	104.1	122.8	108.1	104.4	(14)
107.8	113.9	102.2	103.9	102.0	104.1	127.2	108.1	104.4	(15)
107.8	114.4	102.3	103.9	102.0	104.1	130.9	108.1	104.9	(16)
108.0	116.1	102.3	104.0	102.0	104.1	131.9	108.1	104.9	(17)
108.0	119.7	102.3	104.0	102.0	104.2	132.9	108.1	104.9	(18)
108.2	120.6	102.3	104.0	102.0	104.2	134.3	108.2	105.0	(19)
108.3	121.5	102.6	104.4	102.3	104.5	135.3	108.7	105.3	(20)
0.0	0.7	0.0	0.0	△ 0.1	0.2	0.0	0.0	0.2	(21)
0.0	2.1	0.0	0.2	0.0	0.1	0.1	0.0	0.0	(22)
0.0	3.5	0.0	0.0	0.0	0.0	0.2	0.0	0.0	(23)
0.1	2.9	△ 0.1	0.0	0.0	0.0	2.0	0.2	0.0	(24)
0.0	1.5	0.0	0.0	0.0	0.0	3.6	0.0	0.0	(25)
0.0	1.6	0.0	0.0	△ 0.1	0.0	4.6	0.0	0.2	(26)
0.1	2.3	0.0	0.0	0.0	0.0	4.4	0.0	0.1	(27)
0.0	1.2	△ 0.1	0.1	0.0	0.0	3.6	0.0	0.0	(28)
0.0	0.4	0.1	0.0	0.0	0.0	2.9	0.0	0.5	(29)
0.2	1.5	0.0	0.1	0.0	0.0	0.8	0.0	0.0	(30)
0.0	3.1	0.0	0.0	0.0	0.1	0.8	0.0	0.0	(31)
0.2	0.8	0.0	0.0	0.0	0.0	1.1	0.1	0.1	(32)
0.1	0.7	0.3	0.4	0.3	0.3	0.7	0.5	0.3	(33)
0.0	△ 13.5	0.2	0.3	0.2	0.0	0.7	2.2	0.7	(34)
△ 0.4	10.6	0.0	0.2	△ 0.1	0.1	0.6	0.3	△ 0.4	(35)
1.2	11.8	0.1	0.1	0.1	0.4	1.1	0.3	0.5	(36)
3.5	△ 0.2	0.5	1.0	0.4	1.2	2.0	1.5	0.8	(37)
3.2	△ 7.2	1.6	1.9	1.6	2.0	1.6	3.4	2.2	(38)
0.2	11.5	△ 0.1	0.3	△ 0.1	0.4	12.9	0.3	0.8	(39)
0.1	△ 10.6	0.2	0.3	0.0	0.3	△ 0.3	0.2	1.1	(40)
0.1	△ 7.4	0.1	0.5	0.0	0.4	△ 0.2	0.2	1.1	(41)
0.0	△ 1.1	0.0	0.4	△ 0.2	0.4	0.0	0.2	1.0	(42)
0.2	10.8	△ 0.2	0.4	△ 0.2	0.4	2.1	0.4	0.5	(43)
0.2	18.0	△ 0.2	0.4	△ 0.2	0.4	5.9	0.3	0.5	(44)
0.1	17.0	△ 0.2	0.3	△ 0.3	0.4	10.9	0.3	0.6	(45)
0.2	17.3	△ 0.2	0.3	△ 0.3	0.4	15.8	0.4	0.7	(46)
0.2	16.2	△ 0.2	0.4	△ 0.2	0.4	20.1	0.3	0.7	(47)
0.2	16.4	△ 0.1	0.3	△ 0.2	0.4	23.5	0.4	0.9	(48)
0.5	19.3	△ 0.1	0.4	△ 0.2	0.3	24.6	0.3	0.9	(49)
0.5	24.2	△ 0.1	0.4	△ 0.2	0.4	25.4	0.2	1.1	(50)
0.6	23.7	△ 0.1	0.4	△ 0.2	0.4	26.6	0.3	1.1	(51)
0.7	23.7	0.2	0.8	0.2	0.5	27.5	0.7	1.2	(52)

### 3 農産物品目別価格指数と当月価格

平成27年=100

類 別 品 目	ウエイト 1月	月 別 指 数				騰 落 率								全国平均価格	
		令和3年			令和4年	対 前 月			対 前 年 同 月				単 位	令和4年 1月	
		10月	11	12	1月	11月 /10月	12 /11	1 /12	令和3年 10月	11	12	令和4年 1月			
農産物（総合）	10,000	99.7	105.9	106.9	109.4	%	%	%	%	%	%	%	-	円	-
米	2,273	99.9	100.0	101.0	102.0	0.1	1.0	1.0	△ 16.1	△ 16.6	△ 16.9	△ 16.3	-	-	-
うるち玄米	2,112	101.4	100.7	101.1	101.7	△ 0.7	0.4	0.6	△ 17.8	△ 18.3	△ 17.9	△ 17.0	60 kg	10,650	
もち玄米	6	89.8	89.6	91.4	94.0	△ 0.2	2.0	2.8	△ 6.5	△ 4.4	△ 3.4	△ 1.9	#	12,120	
うるち白米	140	96.8	98.8	100.3	105.5	2.1	1.5	5.2	△ 9.4	△ 8.0	△ 8.8	△ 6.1	10 kg	3,319	
もち白米	15	111.3	115.9	112.8	113.1	4.1	△ 2.7	0.3	△ 9.0	△ 2.0	△ 4.8	△ 1.5	#	3,480	
麦	81	165.1	127.6	127.6	127.6	nc	nc	nc	△ 13.7	nc	nc	nc	-	-	
小麦	-	165.1	...	...	...	nc	nc	nc	△ 13.7	nc	nc	nc	60 kg	...	
はだか麦	-	...	...	...	...	nc	nc	nc	nc	nc	nc	nc	#	...	
六条大麦	-	...	...	...	...	nc	nc	nc	nc	nc	nc	nc	50 kg	...	
ビール麦（二条大麦）	-	...	...	...	...	nc	nc	nc	nc	nc	nc	nc	#	...	
雑穀	14	65.5	92.7	76.1	68.9	41.5	△ 17.9	nc	47.2	39.4	20.2	nc	-	-	
そば	-	65.5	92.7	76.1	...	41.5	△ 17.9	nc	47.2	39.4	20.2	nc	45 kg	...	
豆	103	105.3	105.2	90.9	85.2	△ 0.1	△ 13.6	△ 6.3	5.1	9.5	4.2	5.3	-	-	
大豆	67	...	...	56.2	58.0	nc	nc	3.2	nc	nc	△ 3.4	8.6	60 kg	5,318	
小豆	25	132.7	132.4	141.1	159.4	△ 0.2	6.6	13.0	8.7	8.3	9.3	3.8	#	25,220	
らっかせい	11	75.1	83.3	74.2	82.1	10.9	△ 10.9	10.6	△ 1.2	10.9	1.4	△ 1.0	#	46,650	
いも	213	100.9	112.6	126.7	147.8	11.6	12.5	16.7	7.8	17.0	32.9	18.2	-	-	
かんしょ（食用）	94	114.8	116.6	118.0	118.4	1.6	1.2	0.3	△ 0.2	4.3	13.4	6.1	10 kg	2,770	
#（加工用）	-	93.4	92.3	93.1	...	△ 1.2	0.9	nc	3.2	2.0	2.9	nc	#	...	
ばれいしょ（食用）	119	115.6	136.5	134.2	171.1	18.1	△ 1.7	27.5	49.2	53.7	52.0	26.2	#	1,955	
#（加工用）	-	86.3	93.0	...	...	7.8	nc	nc	△ 12.2	△ 6.6	nc	nc	1 t	...	
#（種子用）	-	85.5	85.5	...	...	0.0	nc	nc	0.0	0.0	nc	nc	20 kg	...	
野菜	2,582	83.0	99.1	103.0	111.7	19.4	3.9	8.4	△ 22.6	3.7	15.5	1.1	-	-	
果菜	1,057	76.8	98.0	120.5	115.7	27.6	23.0	△ 4.0	△ 35.4	△ 18.3	3.3	10.9	-	-	
きゅうり	222	64.5	81.5	81.3	90.9	26.4	△ 0.2	11.8	△ 46.0	△ 14.0	△ 7.7	△ 8.8	5 kg	1,278	
なす	86	69.1	98.7	105.2	93.7	42.8	6.6	△ 10.9	△ 36.6	△ 5.1	△ 2.5	△ 12.1	#	1,581	
トマト	162	109.0	119.3	95.1	65.5	9.4	△ 20.3	△ 31.1	△ 32.6	△ 11.3	23.8	0.5	4 kg	777	
かぼちゃ	8	59.9	64.8	154.7	162.5	8.2	138.7	5.0	△ 14.8	△ 8.5	15.4	△ 4.8	10 kg	2,719	
すいか	-	...	...	...	...	nc	nc	nc	nc	nc	nc	nc	#	...	
いちご	465	...	171.4	171.8	147.4	nc	0.2	△ 14.2	nc	△ 58.6	1.2	27.5	1 kg	1,576	
ピーマン	80	64.5	74.8	64.9	90.8	16.0	△ 13.2	39.9	△ 54.3	△ 19.7	1.4	△ 18.9	10 kg	3,710	
メロン（アンデス）	4	...	...	...	158.0	nc	nc	nc	nc	nc	nc	13.3	#	6,007	
#（温室）	30	81.0	111.3	120.4	190.7	37.4	8.2	58.4	1.0	2.3	7.9	53.3	#	13,820	
スイートコーン	-	...	...	...	...	nc	nc	nc	nc	nc	nc	nc	#	...	
オクラ	-	70.2	...	...	...	nc	nc	nc	△ 30.4	nc	nc	nc	100 g	...	



平成27年=100

類別 品目	ウエイト 1月	月別指数					騰落率								全国平均価格	
		令和3年		令和4年			対前月			対前年同月				単位	令和4年 1月	
		10月	11	12	1月	11月	12	1	令和3年	11	12	令和4年				
		/10月	/11	/12	%	%	%	%	%	%	%	%				
葉茎菜	1,175	87.0	103.4	97.7	116.8	18.9	△ 5.5	19.5	△ 13.9	25.9	36.6	△ 0.3	-	円	-	
はくさい	64	71.4	61.0	41.0	43.0	△ 14.6	△ 32.8	4.9	3.5	39.0	36.7	△ 22.4	10 kg	248		
キャベツ	125	59.8	68.6	40.5	63.1	14.7	△ 41.0	55.8	△ 29.4	8.5	△ 10.8	△ 32.2	〃	537		
レタス	98	52.0	64.0	59.8	112.5	23.1	△ 6.6	88.1	△ 4.8	35.3	41.4	15.7	〃	1,849		
ほうれんそう	67	97.1	88.2	81.3	104.9	△ 9.2	△ 7.8	29.0	△ 30.4	△ 9.5	15.2	△ 16.1	〃	4,736		
ねぎ	263	84.4	84.4	84.4	103.3	0.0	0.0	22.4	△ 30.4	△ 11.9	△ 9.7	△ 30.8	5 kg	1,554		
たまねぎ	140	142.0	242.2	225.3	242.2	70.6	△ 7.0	7.5	69.0	203.9	181.6	174.3	10 kg	2,068		
にら	59	108.1	124.5	137.2	158.3	15.2	10.2	15.4	△ 5.1	△ 14.4	9.1	△ 13.5	4 kg	3,149		
しゅんぎく	64	107.0	98.9	94.1	137.4	△ 7.6	△ 4.9	46.0	△ 42.0	△ 2.8	14.6	△ 12.5	〃	2,622		
にんにく	33	104.6	95.6	92.5	88.4	△ 8.6	△ 3.2	△ 4.4	△ 8.1	△ 16.3	△ 16.1	△ 24.7	10 kg	14,720		
ブロッコリー	98	90.2	75.6	68.9	79.8	△ 16.2	△ 8.9	15.8	△ 16.4	△ 4.5	44.1	△ 23.9	〃	2,575		
アスパラガス	-	...	...	...	...	nc	nc	nc	nc	nc	nc	nc	〃	...		
みつば	18	69.3	75.1	123.3	178.9	8.4	64.2	45.1	△ 26.0	24.8	38.7	24.8	1 kg	1,041		
こまつな	50	65.1	68.1	78.0	119.2	4.6	14.5	52.8	△ 39.3	9.1	46.9	△ 5.0	〃	336		
チンゲンサイ	20	83.5	74.0	79.5	103.0	△ 11.4	7.4	29.6	△ 29.9	△ 11.0	26.2	0.1	2 kg	466		
みずな	35	71.3	95.7	90.1	114.0	34.2	△ 5.9	26.5	△ 45.3	6.2	46.3	△ 6.9	200g	80		
たけのこ	-	...	...	...	...	nc	nc	nc	nc	nc	nc	nc	1 kg	...		
おおば	41	72.5	88.1	97.2	80.8	21.5	10.3	△ 16.9	△ 10.9	33.9	45.5	16.6	100g	230		
根菜	275	79.9	83.3	80.9	84.9	4.3	△ 2.9	4.9	△ 21.7	△ 13.4	△ 7.5	△ 19.9	-	-		
だいこん	64	105.3	75.1	60.2	77.7	△ 28.7	△ 19.8	29.1	△ 3.0	△ 11.0	34.7	△ 16.7	10 kg	569		
にんじん	82	47.1	102.4	82.1	89.4	117.4	△ 19.8	8.9	△ 54.5	△ 21.0	△ 14.3	△ 30.2	〃	842		
ごぼう	15	88.1	66.2	72.3	69.5	△ 24.9	9.2	△ 3.9	△ 10.0	△ 32.9	△ 35.8	△ 44.8	〃	1,303		
さといも	45	92.9	86.1	90.2	83.1	△ 7.3	4.8	△ 7.9	△ 14.7	△ 8.3	△ 14.1	△ 18.6	〃	2,725		
かぶ	10	86.3	90.2	82.0	104.3	4.5	△ 9.1	27.2	△ 21.0	△ 11.3	△ 2.3	△ 6.9	〃	1,385		
やまのいも	29	80.8	81.6	76.7	77.3	1.0	△ 6.0	0.8	△ 10.3	△ 5.6	△ 0.4	△ 1.3	〃	1,953		
れんこん	20	75.7	73.3	89.6	99.9	△ 3.2	22.2	11.5	0.0	2.5	30.4	8.5	〃	4,657		
しょうが	10	91.2	95.0	101.5	98.6	4.2	6.8	△ 2.9	△ 0.2	△ 1.6	△ 0.2	3.0	〃	5,750		
まめ科野菜	75	103.5	118.1	119.5	75.8	14.1	1.2	△ 36.6	△ 21.1	31.7	47.2	△ 31.3	-	-		
さやえんどう	52	...	...	131.4	70.5	nc	nc	△ 46.3	nc	nc	100.6	△ 31.6	10 kg	8,710		
さやいんげん	23	106.1	118.1	103.0	87.7	11.3	△ 12.8	△ 14.9	△ 21.8	31.7	0.1	△ 30.8	〃	6,794		
えだまめ	-	90.3	...	...	...	nc	nc	nc	△ 16.8	nc	nc	nc	〃	...		
果実	1,097	118.6	141.7	125.1	130.1	19.5	△ 11.7	4.0	3.0	13.1	16.2	24.6	-	-		
りんご	443	139.2	159.3	147.3	147.7	14.4	△ 7.5	0.3	12.1	49.0	50.2	47.6	-	-		
ふじ	349	...	166.4	149.6	150.4	nc	△ 10.1	0.5	nc	53.6	54.7	53.2	10 kg	3,626		
つがる	-	165.8	...	...	...	nc	nc	nc	31.7	nc	nc	nc	〃	...		
王林	63	...	130.2	132.2	136.6	nc	1.5	3.3	nc	8.2	28.0	23.5	〃	2,869		
ジョナゴールド	31	94.8	102.5	136.9	140.5	8.1	33.6	2.6	△ 21.9	26.9	24.0	39.8	〃	3,434		
みかん (普通温州)	585	...	...	105.9	117.1	nc	nc	10.6	nc	nc	8.7	10.8	〃	2,543		
〃 (早生温州)	-	85.4	133.3	125.0	...	56.1	△ 6.2	nc	△ 13.3	2.7	6.8	nc	〃	...		
なつみかん (甘なつ)	-	...	...	...	...	nc	nc	nc	nc	nc	nc	nc	〃	...		
いよかん	21	...	...	...	118.2	nc	nc	nc	nc	nc	nc	△ 0.7	〃	2,255		
日本なし (二十世紀)	-	113.3	...	...	...	nc	nc	nc	14.3	nc	nc	nc	〃	...		
〃 (豊水)	-	112.0	...	...	...	nc	nc	nc	△ 26.6	nc	nc	nc	〃	...		
〃 (幸水)	-	...	...	...	...	nc	nc	nc	nc	nc	nc	nc	〃	...		
かき	-	135.4	136.3	117.3	...	0.7	△ 13.9	nc	6.9	0.5	△ 9.8	nc	〃	...		
ぶどう	-	148.9	...	...	...	nc	nc	nc	15.2	nc	nc	nc	-	-		
デラウェア	-	...	...	...	...	nc	nc	nc	nc	nc	nc	nc	4 kg	...		

### 3 農産物品目別価格指数と当月価格（続き）

平成27年=100

類別 品目	ウエイト 1月	月別指数				騰落率								全国平均価格	
		令和3年 10月	11	12	令和4年 1月	対前月			対前年同月				単位	令和4年 1月	
						11月 /10月	12 /11	1 /12	令和3年 10月	11	12	令和4年 1月			
%															
円															
果実（続き）															
巨峰	-	128.7	...	...	...	nc	nc	nc	18.5	nc	nc	nc	4 kg	...	
ピオーネ	-	178.2	...	...	...	nc	nc	nc	12.0	nc	nc	nc	5 kg	...	
もも	-	...	...	...	...	nc	nc	nc	nc	nc	nc	nc	#	...	
くり	-	97.3	...	...	...	nc	nc	nc	27.2	nc	nc	nc	10 kg	...	
うめ	-	...	...	...	...	nc	nc	nc	nc	nc	nc	nc	#	...	
キウイフルーツ	48	...	142.6	136.0	131.1	nc	△ 4.6	△ 3.6	nc	△ 4.2	1.6	7.7	3.6 kg	1,807	
おうとう	-	...	...	...	...	nc	nc	nc	nc	nc	nc	nc	2 kg	...	
すもも	-	...	...	...	...	nc	nc	nc	nc	nc	nc	nc	5.6 kg	...	
しらぬい（デコボン）	-	...	...	...	...	nc	nc	nc	nc	nc	nc	nc	5 kg	...	
工芸農作物	232	102.2	96.1	97.3	104.7	△ 6.0	1.2	7.6	2.5	6.1	5.5	2.6	-	-	
葉たばこ	83	107.7	103.8	95.4	95.4	△ 3.6	△ 8.1	0.0	0.6	0.6	0.6	0.6	1 kg	2,132	
てんさい	-	97.4	98.5	99.2	...	1.1	0.7	nc	4.6	5.8	6.6	nc	1 t	...	
さとうきび	145	...	...	...	110.0	nc	nc	nc	nc	nc	nc	3.8	#	23,170	
茶（生葉）	-	...	...	...	...	nc	nc	nc	nc	nc	nc	nc	10 kg	...	
#（荒茶）	-	...	...	...	...	nc	nc	nc	nc	nc	nc	nc	#	...	
こんにゃくいも	-	...	82.0	91.4	...	nc	11.5	nc	nc	14.2	12.6	nc	#	...	
い（い草）	3	88.4	88.4	108.8	102.0	0.0	23.1	△ 6.3	0.0	0.0	0.0	2.0	#	7,500	
#（い表）	1	121.6	121.3	131.2	119.4	△ 0.2	8.2	△ 9.0	1.7	△ 5.5	9.0	4.6	1 枚	1,245	
花き	502	111.9	110.4	126.0	120.4	△ 1.3	14.1	△ 4.4	2.0	△ 4.3	13.5	27.9	-	-	
切花	422	111.8	113.7	130.9	123.0	1.7	15.1	△ 6.0	2.0	△ 3.2	18.4	32.7	-	-	
きく	228	117.0	114.5	130.0	117.8	△ 2.1	13.5	△ 9.4	15.8	△ 0.1	20.0	44.5	100本	6,941	
ばら	27	95.3	126.4	173.6	150.2	32.6	37.3	△ 13.5	△ 10.6	15.0	11.9	43.3	50 本	6,305	
カーネーション	34	98.3	86.8	117.3	104.5	△ 11.7	35.1	△ 10.9	△ 6.4	△ 3.1	33.4	2.4	100本	5,038	
カスミンソウ	14	110.1	121.2	107.6	171.2	10.1	△ 11.2	59.1	△ 9.2	△ 12.8	51.1	24.1	#	19,140	
りんどう	-	138.9	...	...	...	nc	nc	nc	11.5	nc	nc	nc	#	...	
チューリップ	11	...	...	155.4	143.3	nc	nc	△ 7.8	nc	nc	27.3	26.1	#	8,345	
ゆり	51	119.7	114.1	118.3	130.5	△ 4.7	3.7	10.3	△ 13.5	△ 16.5	9.4	27.1	#	21,960	
トルコギキョウ	14	104.8	115.2	133.4	163.7	9.9	15.8	22.7	△ 8.2	△ 18.6	10.4	18.1	#	19,270	
スターチス	13	156.1	55.8	109.6	82.1	△ 64.3	96.4	△ 25.1	△ 20.6	△ 44.7	△ 9.5	△ 3.8	#	3,751	
ガーベラ	14	115.1	125.6	137.1	126.3	9.1	9.2	△ 7.9	△ 12.6	5.8	94.7	34.4	#	3,429	
洋らん	16	104.7	125.5	125.6	104.6	19.9	0.1	△ 16.7	7.6	1.5	9.4	14.4	#	32,830	
球根	-	121.0	104.9	...	...	△ 13.3	nc	nc	0.0	△ 0.6	nc	nc	-	-	
チューリップ	-	...	...	...	...	nc	nc	nc	nc	nc	nc	nc	1,000球	...	
ゆり	-	121.0	94.7	...	...	△ 21.7	nc	nc	0.0	△ 2.0	nc	nc	100球	...	
グラジオラス	-	...	110.0	...	...	nc	nc	nc	nc	0.0	nc	nc	1,000球	...	
鉢物	80	111.9	102.2	114.9	106.7	△ 8.7	12.4	△ 7.1	1.9	△ 11.1	2.6	5.5	-	-	
洋らん	51	125.6	136.1	117.7	104.1	8.4	△ 13.5	△ 11.6	4.4	4.1	4.3	2.6	1 鉢	4,244	

平成27年=100

類別 品目	ウエイト 1月	月別指数				騰落率								全国平均価格	
		令和3年	11	12	令和4年	対前月			対前年同月				単位	令和4年 1月	
		10月	11	12	1月	11月 /10月	12 /11	1 /12	令和3年 10月	11	12	令和4年 1月			
鉢物(続き)						%	%	%	%	%	%	%	%		円
シクラメン	-	75.3	88.5	113.4	...	17.5	28.1	nc	△ 7.8	△ 20.4	0.7	nc	1 鉢	...	
プリムラ類	29	...	80.0	116.2	111.3	nc	45.3	△ 4.2	nc	△ 3.3	11.6	10.7	"	144	
畜産物	2,900	102.8	101.9	104.1	101.4	△ 0.9	2.2	△ 2.6	0.8	△ 1.3	1.0	△ 1.8	-	-	
鶏卵	142	101.0	99.8	100.8	74.9	△ 1.2	1.0	△ 25.7	26.4	20.0	16.5	5.9	10 kg	1,699	
生乳	1,290	107.2	106.9	105.6	103.7	△ 0.3	△ 1.2	△ 1.8	△ 1.0	△ 0.7	0.2	△ 1.2	"	1,034	
肉畜	890	97.4	94.7	100.9	98.2	△ 2.8	6.5	△ 2.7	△ 0.1	△ 3.4	2.6	△ 0.7	-	-	
肉用牛(去勢肥育和牛)	93	105.5	108.5	109.6	106.4	2.8	1.0	△ 2.9	2.4	△ 2.0	△ 4.2	△ 4.1	生体10kg	16,890	
"(雌肥育和牛)	64	103.4	104.3	112.8	107.2	0.9	8.1	△ 5.0	2.7	△ 2.2	1.8	1.8	"	16,460	
"(乳雄肥育ホルスタイン種)	21	102.1	102.5	102.9	102.5	0.4	0.4	△ 0.4	4.9	5.9	6.2	0.0	"	6,866	
"(乳用肥育交雑種)	47	92.6	93.6	97.6	97.3	1.1	4.3	△ 0.3	2.1	△ 2.0	△ 4.2	△ 2.7	"	10,190	
肉豚	371	93.0	86.0	96.4	91.2	△ 7.5	12.1	△ 5.4	△ 2.0	△ 6.7	6.6	0.1	"	3,455	
ブロイラー	294	100.5	101.5	102.5	102.2	1.0	1.0	△ 0.3	0.5	0.5	△ 0.1	△ 0.9	"	1,902	
子畜	496	106.4	109.2	110.2	107.5	2.6	0.9	△ 2.5	2.5	△ 2.6	△ 5.2	△ 5.9	-	-	
ホルスタイン純粋種雌	41	112.1	96.7	95.8	96.0	△ 13.7	△ 0.9	0.2	△ 11.5	△ 26.1	△ 25.4	△ 28.4	1 頭	262,900	
ホルスタイン種雄	14	123.0	128.5	131.2	111.9	4.5	2.1	△ 14.7	3.8	△ 6.0	△ 6.3	△ 11.2	"	80,740	
交雑種	26	82.2	82.5	83.8	77.1	0.4	1.6	△ 8.0	12.8	1.6	△ 1.4	0.9	"	142,700	
肥育用乳用雄(ホルスタイン種)	14	127.2	127.0	125.9	126.3	△ 0.2	△ 0.9	0.3	12.6	11.8	7.4	5.5	"	231,900	
肥育用乳用(交雑種)	30	92.7	98.8	97.4	93.3	6.6	△ 1.4	△ 4.2	△ 5.3	△ 9.1	△ 17.0	△ 21.9	"	350,500	
和子牛(雌)	137	110.8	115.8	117.2	110.7	4.5	1.2	△ 5.5	6.7	1.0	△ 0.8	△ 2.1	"	646,700	
"(雄)	204	111.3	115.8	117.0	114.2	4.0	1.0	△ 2.4	6.7	2.9	△ 1.9	△ 2.2	"	762,000	
子豚	30	82.2	82.2	92.9	92.3	0.0	13.0	△ 0.6	△ 15.8	△ 17.1	△ 1.3	△ 3.0	"	18,650	
成畜	82	96.1	100.0	110.0	108.8	4.1	10.0	△ 1.1	△ 1.5	2.4	2.4	△ 6.1	-	-	
乳用成牛(雌)	21	101.7	99.7	104.0	103.8	△ 2.0	4.3	△ 0.2	△ 13.7	△ 20.0	△ 22.8	△ 22.0	1 頭	527,800	
肉用成牛(雌)	61	94.3	100.1	111.9	110.5	6.2	11.8	△ 1.3	3.6	12.2	13.6	0.5	"	828,200	
稲わら	3	136.3	121.5	109.2	99.5	△ 10.9	△ 10.1	△ 8.9	4.1	0.3	△ 0.7	△ 0.8	10 kg	245	

## 4 農業生産資材品目別価格指数と当月価格

平成27年=100

類別 品目	ウエイト	月別指数				騰落率								全国平均価格	
		令和3年	11	12	令和4年	対前月			対前年同月				単位	令和4年	
		10月			1月	11月 /10月	12 /11	1 /12	令和3年 10月	11	12	令和4年 1月			
農業生産資材(総合)	10,000	108.5	109.2	109.6	110.8	0.6	0.4	1.1	6.8	7.3	7.2	7.5	-	円	-
種苗及び苗木	530	106.3	106.4	106.8	107.2	0.1	0.4	0.4	0.9	0.9	1.0	1.3	-	-	
種もみ	78	108.0	108.0	108.8	108.6	nc	nc	△ 0.2	nc	nc	0.3	1.0	10 kg	6,164	
きゅうり種子	16	107.2	107.8	108.2	108.8	0.6	0.4	0.6	0.0	0.6	0.9	1.5	20 ml	8,348	
すいか種子	13	106.0	106.0	106.2	106.9	0.0	0.2	0.7	1.4	1.4	1.0	1.7	"	7,853	
メロン種子	41	108.9	108.9	108.9	109.4	nc	nc	nc	nc	nc	nc	0.6	100粒	4,666	
結球はくさい種子	11	107.4	106.7	106.7	106.7	nc	nc	nc	1.0	nc	nc	nc	20 ml	...	
キャベツ種子	14	104.8	105.0	105.8	105.3	0.2	0.8	△ 0.5	0.4	0.5	1.1	0.7	"	5,521	
ねぎ種子	17	107.2	107.2	107.2	113.5	nc	nc	nc	nc	nc	nc	5.9	"	832	
たまねぎ種子	23	98.2	98.2	98.2	98.2	nc	nc	nc	nc	nc	nc	nc	"	...	
だいこん種子	22	104.2	104.3	104.3	104.3	nc	nc	nc	0.4	nc	nc	nc	"	...	
にんじん種子	32	107.6	107.6	107.6	107.6	nc	nc	nc	nc	nc	nc	nc	"	...	
種ばれいしょ	30	107.3	107.3	111.9	114.6	nc	nc	2.4	nc	nc	4.9	6.6	20 kg	5,789	
飼料用とうもろこし種子	16	106.0	106.0	106.0	106.0	nc	nc	nc	nc	nc	nc	nc	1 kg	...	
水稻苗	59	104.1	104.1	104.1	104.1	nc	nc	nc	nc	nc	nc	nc	1箱	...	
きゅうり苗	26	108.9	108.9	108.9	108.9	nc	nc	nc	nc	nc	nc	nc	1本	...	
なす苗	43	108.5	108.5	108.5	108.5	nc	nc	nc	nc	nc	nc	nc	"	...	
トマト苗	58	103.5	103.5	103.5	103.5	nc	nc	nc	nc	nc	nc	nc	"	...	
温州みかん苗木	31	107.0	108.3	108.3	108.4	1.2	0.0	0.1	1.2	2.5	2.5	2.2	"	1,175	
畜産用動物	588	108.3	109.5	110.3	109.3	1.1	0.7	△ 0.9	3.7	0.9	△ 3.3	△ 3.1	-	-	
初生びな(肉用専用種)	61	104.7	105.3	106.4	106.0	0.6	1.0	△ 0.4	1.2	1.5	2.3	1.1	1羽	93	
大びな(卵用鶏)	24	115.1	115.6	115.6	115.9	0.4	0.0	0.3	9.6	9.9	9.9	9.9	"	1,086	
子豚(肉用)	7	96.6	93.9	97.0	92.3	△ 2.8	3.3	△ 4.8	△ 2.0	△ 6.3	3.1	△ 2.6	1頭	17,890	
"(繁殖用雌)	15	119.5	125.7	133.5	135.9	5.2	6.2	1.8	27.3	30.1	43.4	44.4	"	72,780	
乳用牛(子牛)	21	115.2	106.7	99.3	100.0	△ 7.4	△ 6.9	0.7	△ 1.8	△ 10.9	△ 17.3	△ 20.5	"	203,500	
"(成牛)	63	112.8	113.8	103.7	112.8	0.9	△ 8.9	8.8	△ 8.7	△ 9.9	△ 18.5	△ 11.7	"	582,400	
肉用牛子牛(繁殖用)	53	107.0	111.7	115.6	109.2	4.4	3.5	△ 5.5	5.7	1.9	△ 2.2	△ 4.0	"	649,200	
"(去勢)	280	110.4	112.5	114.5	112.1	1.9	1.8	△ 2.1	7.7	3.9	△ 1.2	△ 1.5	"	770,500	
"(乳用肥育交雑種)	37	95.4	94.8	102.0	99.8	△ 0.6	7.6	△ 2.2	△ 7.1	△ 8.0	△ 13.9	△ 13.6	"	344,600	
"(乳用交雑種)	20	86.6	80.5	81.4	77.8	△ 7.0	1.1	△ 4.4	1.3	△ 3.5	△ 11.1	△ 8.7	"	145,400	
肉用牛成牛(繁殖用)	7	101.8	99.9	104.6	103.8	△ 1.9	4.7	△ 0.8	9.5	△ 2.8	2.8	△ 2.4	"	683,600	

平成27年=100

類別 品目	ウエイト	月別指数				騰落率								全国平均価格	
		令和3年	11	12	令和4年	対前月			対前年同月				単位	令和4年	
		10月			1月	11月 /10月	12月 /11	1月 /12	令和3年 10月	11	12	令和4年 1月			
肥料	1,035	103.2	104.9	106.7	108.3	%	%	%	%	%	%	%	-	円	
無機質	1,008	103.2	104.9	106.8	108.3	1.6	1.8	1.4	4.8	6.7	8.9	10.4	-	-	
硫安	13	101.8	104.4	107.7	109.4	2.6	3.2	1.6	7.2	10.0	13.8	15.2	樹脂袋20kg	1,304	
石灰窒素	21	114.7	114.8	114.8	114.8	0.1	0.0	0.0	0.7	0.5	0.6	0.3	ビニール袋20kg	3,461	
尿素	5	97.4	101.5	108.3	110.3	4.2	6.7	1.8	8.5	13.8	22.2	24.5	樹脂袋20kg	2,136	
過りん酸石灰	7	110.1	111.5	113.3	113.9	1.3	1.6	0.5	4.7	6.1	8.1	8.4	〃	1,835	
よう成りん肥	23	110.8	112.3	114.2	115.1	1.4	1.7	0.8	4.5	5.9	8.0	8.7	〃	2,132	
重焼りん肥	14	105.9	107.6	109.3	110.3	1.6	1.6	0.9	4.2	5.8	7.5	8.2	〃	3,309	
複合肥料	850	101.9	103.7	105.8	107.4	1.8	2.0	1.5	5.1	7.1	9.6	11.3	-	-	
高度化成	411	99.4	101.6	103.8	105.6	2.2	2.2	1.7	6.1	8.8	11.6	13.5	樹脂袋20kg	3,329	
普通化成	89	103.7	105.3	106.7	107.6	1.5	1.3	0.8	3.2	5.0	6.9	8.0	〃	2,171	
配合肥料	343	104.3	105.8	107.8	109.5	1.4	1.9	1.6	4.3	5.9	8.0	9.7	〃	2,832	
固形肥料	7	106.8	108.2	109.3	110.6	1.3	1.0	1.2	6.1	7.4	8.6	9.9	ビニール袋20kg	2,906	
消石灰	10	105.4	105.7	105.4	105.6	0.3	△ 0.3	0.2	1.4	1.8	1.6	1.5	〃	776	
炭酸カルシウム	15	107.5	107.7	107.5	107.6	0.2	△ 0.2	0.1	2.1	2.1	1.9	1.8	紙袋30kg	721	
けい酸石灰	31	109.9	110.7	110.9	112.1	0.7	0.2	1.1	4.2	4.6	4.7	5.4	樹脂袋20kg	782	
水酸化苦土	19	122.4	122.7	122.7	123.7	0.2	0.0	0.8	2.4	2.6	2.6	2.9	紙袋20kg	2,636	
有機質	27	105.1	105.2	105.4	105.9	0.1	0.2	0.5	5.3	5.6	5.8	4.9	-	-	
なたね油かす	11	111.2	111.7	112.0	113.4	0.4	0.3	1.3	13.5	13.5	13.7	11.0	紙袋20kg	1,756	
鶏ふん	16	100.9	100.8	100.9	100.8	△ 0.1	0.1	△ 0.1	△ 0.2	0.3	0.6	0.7	紙袋15kg	361	
飼料	1,925	115.8	115.9	115.8	119.2	0.1	△ 0.1	2.9	17.7	17.5	17.2	15.8	-	-	
圧べん大麦	55	109.8	110.8	111.4	112.9	0.9	0.5	1.3	13.1	14.0	15.6	17.7	紙袋20kg	1,391	
一般ふすま	22	109.4	109.3	109.3	110.1	△ 0.1	0.0	0.7	11.2	8.5	8.4	9.1	紙袋30kg	1,421	
ヘイキューブ	25	105.8	109.5	109.9	110.2	3.5	0.4	0.3	10.3	13.8	14.7	14.4	麻袋30kg	3,002	
脱脂粉乳	6	109.8	110.2	110.6	112.3	0.4	0.4	1.5	16.8	17.2	17.5	19.9	紙袋20kg	10,570	
大豆油かす	14	100.2	99.3	101.2	105.9	△ 0.9	1.9	4.6	10.2	2.9	0.0	2.9	〃	2,037	
ビートパルプ（外国産）	63	105.0	107.1	107.6	111.3	2.0	0.5	3.4	7.8	10.1	11.2	15.7	麻袋50kg	4,577	
とうもろこし	35	133.4	135.2	135.6	137.0	1.3	0.3	1.0	38.8	32.2	28.5	29.5	バラ1t	69,730	
配合飼料	1,705	116.4	116.3	116.2	119.7	△ 0.1	△ 0.1	3.0	17.9	17.8	17.6	15.8	-	-	
成鶏用	171	110.9	110.8	110.9	114.5	△ 0.1	0.1	3.2	15.2	15.1	15.2	13.9	バラ1t	99,150	
ブロイラー用（後期）	285	114.9	114.9	114.9	119.2	0.0	0.0	3.7	20.2	19.9	19.9	17.3	〃	87,530	
幼豚育成用	112	116.3	116.2	116.2	120.1	△ 0.1	0.0	3.4	20.3	20.0	19.9	18.0	〃	90,970	
若豚育成用	283	116.6	116.5	116.5	120.3	△ 0.1	0.0	3.3	19.3	19.2	19.0	17.0	〃	83,040	
乳用牛飼育用	483	118.3	118.2	118.0	121.4	△ 0.1	△ 0.2	2.9	17.0	16.8	16.5	14.5	〃	86,520	
肉用牛肥育用	371	117.4	117.4	116.9	119.9	0.0	△ 0.4	2.6	17.2	17.5	16.6	15.5	〃	80,850	

#### 4 農業生産資材品目別価格指数と当月価格（続き）

平成27年=100

類別 品目	ウエイト	月別指数				騰落率								全国平均価格	
		令和3年		令和4年		対前月			対前年同月				単位	令和4年 1月	
		10月	11	12	1月	11月 /10月	12 /11	1 /12	令和3年 10月	11	12	令和4年 1月			
農業薬剤	774	102.5	102.6	103.0	104.7	0.1	0.4	1.7	0.1	0.2	0.6	2.2	-	-	円
殺虫剤	276	103.3	103.3	103.4	103.9	0.0	0.1	0.5	0.0	0.0	0.1	0.6	-	-	-
D-D剤	-	112.8	112.9	113.0	114.4	0.1	0.1	1.2	0.4	0.4	0.5	1.5	20 L	16,080	
MEP乳剤	-	99.6	99.6	100.3	102.4	0.0	0.7	2.1	△ 0.1	△ 0.1	0.5	3.0	500ml	1,571	
アセフェート粒剤	-	104.7	104.7	104.9	104.9	0.0	0.2	0.0	0.0	0.0	0.1	0.1	1 kg	913	
ホスチアゼート粒剤	-	99.8	99.8	100.1	100.2	0.0	0.3	0.1	0.1	0.1	0.4	0.2	2 kg	1,572	
エマメクチン安息香酸塩乳剤	-	98.5	98.5	98.4	98.2	0.0	△ 0.1	△ 0.2	△ 0.1	△ 0.1	△ 0.2	△ 0.3	500ml	10,680	
クロルピクリンくん蒸剤	-	106.8	106.8	106.6	106.7	0.0	△ 0.2	0.1	△ 0.1	△ 0.1	△ 0.4	△ 0.3	20 L	26,960	
クロルフェナピル水和剤	-	100.9	100.9	100.7	100.7	0.0	△ 0.2	0.0	△ 0.1	0.0	△ 0.2	0.0	500ml	10,870	
殺菌剤	175	102.2	102.2	102.2	102.2	0.0	0.0	0.0	0.3	0.3	0.3	0.3	-	-	
TPN水和剤	-	101.4	101.4	101.4	101.6	0.0	0.0	0.2	1.3	1.1	1.0	0.6	500ml	2,025	
マンゼブ水和剤	-	103.4	103.4	103.5	104.0	0.0	0.1	0.5	△ 0.4	0.0	0.1	0.7	500 g	1,089	
ダゾメット粉粒剤	-	102.6	102.6	102.6	102.6	0.0	0.0	0.0	0.1	0.1	0.1	0.1	5 kg	8,420	
チオファネートメチル水和剤	-	102.5	102.5	102.5	102.4	0.0	0.0	△ 0.1	0.5	0.4	0.3	0.2	500 g	2,473	
フルアジナム水和剤	-	103.2	103.2	103.2	103.2	0.0	0.0	0.0	0.3	0.3	0.2	0.2	#	6,201	
アゾキシストロピン水和剤	-	99.8	99.8	99.8	99.6	0.0	0.0	△ 0.2	△ 0.1	△ 0.1	△ 0.1	0.1	250ml	4,063	
殺虫殺菌剤	72	101.9	101.9	102.1	102.5	0.0	0.2	0.4	0.2	0.2	0.4	0.8	-	-	
1) フィプロニル粒剤	-	101.8	101.8	101.9	102.9	0.0	0.1	1.0	0.6	0.6	0.7	1.7	1 kg	3,889	
2) ジノテフラン粒剤	-	101.7	101.7	101.9	101.7	0.0	0.2	△ 0.2	0.0	0.0	0.2	0.0	#	3,482	
3) チアメトキサム粒剤	-	102.3	102.3	102.6	103.0	0.0	0.3	0.4	0.1	0.1	0.4	0.7	#	3,365	
除草剤	251	102.0	102.2	103.3	108.1	0.2	1.1	4.6	0.1	0.3	1.3	6.1	-	-	
4) グリホサート塩液剤	-	103.5	104.5	108.9	128.4	1.0	4.2	17.9	0.0	1.0	5.2	24.3	500ml	1,343	
5) イマズスルフロン粒剤	-	101.8	101.8	101.8	101.8	0.0	0.0	0.0	0.4	0.4	0.4	0.2	1 kg	3,253	
グルホシネート液剤	-	101.5	101.5	101.4	101.5	0.0	△ 0.1	0.1	△ 0.1	△ 0.1	△ 0.4	△ 0.1	500ml	2,216	
6) ジクワット液剤	-	102.4	102.4	102.4	102.3	0.0	0.0	△ 0.1	0.5	0.5	0.3	0.1	1 L	1,773	
グリホサートカリウム塩液剤	-	100.9	100.9	102.2	106.3	0.0	1.3	4.0	△ 0.4	△ 0.3	1.0	5.2	500ml	2,136	
諸材料	365	108.0	108.0	108.2	108.3	0.0	0.2	0.1	0.5	0.5	0.6	0.7	-	-	
農業用ビニール	47	106.3	106.4	107.2	107.0	0.1	0.8	△ 0.2	1.7	1.8	2.6	2.3	100m	17,260	
農業用ポリエチレン	25	108.9	108.9	110.2	110.2	0.0	1.2	0.0	1.9	1.9	3.1	3.1	#	4,886	
袋掛用紙袋	14	111.0	111.0	111.0	112.3	0.0	0.0	1.2	0.5	0.5	0.5	1.7	1,000枚	5,506	
穀物用紙袋	22	105.0	105.0	105.0	104.7	0.0	0.0	△ 0.3	△ 0.1	△ 0.1	△ 0.1	△ 0.3	1 枚	84	
梱包用樹脂製品	32	102.9	102.9	102.9	102.8	0.0	0.0	△ 0.1	0.0	0.0	0.0	△ 0.1	1,000枚	4,172	
野菜用段ボール	167	108.7	108.7	108.8	108.8	0.0	0.1	0.0	0.0	0.0	0.1	0.0	1 箱	120	
果実用段ボール	40	111.0	111.0	111.0	111.0	0.0	0.0	0.0	0.2	0.1	0.1	0.0	#	137	
稲わら	6	103.5	102.5	105.1	109.8	△ 1.0	2.5	4.5	1.6	1.0	1.4	5.9	10 kg	543	
ペーパーポット	12	109.7	109.7	109.7	109.7	0.0	0.0	0.0	0.5	0.0	0.0	0.0	1 冊	249	

注： 農業薬剤の1)はフィプロニル・プロベナゾール粒剤、2)はジノテフラン・プロベナゾール粒剤、3)はチアメトキサム・ピロキロン粒剤、4)はグリホサートイソプロピルアミン塩液剤、5)はイマズスルフロン・ピラクロニル・プロモプチド粒剤、6)はジクワット・パラコート液剤の略である。

平成27年=100

類別 品目	ウエイト	月別指数				騰落率								全国平均価格			
		令和3年	11	12	令和4年	対前月			対前年同月				単位	令和4年			
		10月			1月	11月	12	1	令和3年			令和4年					
					/10月	/11	/12	10月	11	12	1月		1月				
光熱動力	912	116.1	119.7	120.6	121.5											円	-
ガソリン	203	115.8	119.2	123.5	120.6	2.9	3.6	△ 2.3	17.9	22.6	25.4	22.4	-	-			
灯油	83	120.3	124.7	133.4	133.4	3.7	7.0	0.0	21.1	27.1	35.8	35.8	-	-			
軽油	130	122.0	125.5	123.7	125.9	2.9	△ 1.4	1.8	24.6	29.2	25.1	25.3	18 L	2,683			
重油	272	123.2	129.1	126.6	129.9	4.8	△ 1.9	2.6	31.2	39.3	33.3	34.3	200 L	21,060			
モビール油	15	105.3	106.1	106.2	106.0	0.8	0.1	△ 0.2	5.2	5.3	5.0	4.4	1 L	1,082			
農用電力	187	102.5	103.3	104.1	104.9	0.8	0.8	0.8	3.9	5.2	6.4	7.5	30kWh/月	1,683			
水道料	22	104.9	104.9	104.9	104.9	0.0	0.0	0.0	0.2	0.1	0.0	0.0	40m <sup>3</sup> /月	7,523			
農機具	1,882	102.3	102.3	102.3	102.6	0.0	0.0	0.3	△ 0.1	△ 0.1	△ 0.1	0.2	-	-			
小農具	271	104.0	104.0	104.0	104.4	0.0	0.0	0.4	0.4	0.4	0.4	0.8	-	-			
くわ	31	106.6	106.6	106.8	107.9	0.0	0.2	1.0	1.6	1.6	1.8	2.7	1 丁	5,662			
かま	38	109.7	109.7	109.7	110.1	0.0	0.0	0.4	0.5	0.5	0.5	0.6	〃	2,309			
人力噴霧機	146	101.8	101.8	101.8	101.5	0.0	0.0	△ 0.3	0.0	0.0	0.0	△ 0.3	1 台	22,050			
ホース	56	104.2	104.2	104.2	106.0	0.0	0.0	1.7	0.5	0.5	0.5	2.2	50 m	8,831			
大農具	1,611	102.0	102.0	102.0	102.3	0.0	0.0	0.3	△ 0.2	△ 0.2	△ 0.2	0.2	-	-			
刈払機（草刈機）	11	102.1	102.1	102.1	102.3	0.0	0.0	0.2	△ 0.3	△ 0.3	△ 0.3	0.2	1 台	67,390			
動力田植機（4条植え）	156	102.4	102.4	102.4	102.7	0.0	0.0	0.3	0.0	0.0	0.0	0.3	〃	1,273,000			
動力噴霧機	37	101.6	101.6	101.6	102.7	0.0	0.0	1.1	0.0	0.0	0.0	1.1	〃	189,800			
動力耕うん機	60	101.9	101.9	101.9	102.2	0.0	0.0	0.3	0.2	0.2	0.2	0.3	〃	564,000			
乗用型トラクタ（15PS）	144	101.8	101.8	101.8	101.5	0.0	0.0	△ 0.3	△ 0.2	△ 0.2	△ 0.2	△ 0.4	〃	1,654,000			
〃（25PS）	267	102.0	102.0	102.0	102.5	0.0	0.0	0.5	△ 0.2	△ 0.2	△ 0.2	0.5	〃	2,809,000			
〃（35PS）	131	102.1	102.1	102.0	102.2	0.0	△ 0.1	0.2	0.1	0.1	0.0	0.1	〃	4,770,000			
トレーラー	5	104.5	104.5	104.5	107.2	0.0	0.0	2.6	0.8	0.8	0.8	3.4	〃	473,500			
自走式運搬車	11	102.5	102.5	102.5	103.8	0.0	0.0	1.3	0.0	0.0	0.0	1.3	〃	599,200			
バインダー（2条刈り）	10	101.5	101.5	101.5	101.5	0.0	0.0	0.0	0.0	0.0	0.0	0.0	〃	622,500			
コンバイン（2条刈り）	560	101.9	101.9	101.9	101.9	0.0	0.0	0.0	0.0	0.0	0.0	0.0	〃	2,695,000			
動力脱穀機	16	101.5	101.5	101.5	101.8	0.0	0.0	0.3	0.0	0.0	0.0	0.3	〃	755,300			
動力もみすり機	35	102.2	102.2	102.2	102.6	0.0	0.0	0.4	△ 0.1	△ 0.1	△ 0.1	0.4	〃	678,100			
通風乾燥機（16石型）	106	102.0	102.0	102.0	103.4	0.0	0.0	1.4	0.0	0.0	0.0	1.4	〃	1,195,000			
温風式暖房機	18	103.2	103.2	103.2	103.4	0.0	0.0	0.2	0.0	0.0	0.0	0.2	〃	993,800			
ロータリー	10	101.9	101.9	101.9	102.5	0.0	0.0	0.6	0.1	0.1	0.1	0.6	〃	456,200			
パーソナルコンピューター	34	102.1	103.4	102.6	105.8	1.3	△ 0.8	3.1	△ 5.5	△ 3.9	△ 5.4	△ 2.4	-	-			

注：ガソリン、灯油及びパーソナルコンピューターの月別指数については、当該月の前月の「消費者物価指数」（総務省）を利用しているため、利用に当たっては留意されたい。

#### 4 農業生産資材品目別価格指数と当月価格（続き）

平成27年=100

類別 品目	ウエイト	月別指数				騰落率								全国平均価格			
		令和3年		令和4年		対前月			対前年同月				単位	令和4年 1月			
		10月	11	12	1月	11月 /10月	12 /11	1 /12	令和3年 10月	11	12	令和4年 1月					
自動車・同関係料金	530	104.1	104.2	104.2	104.5	%	%	%	%	%	%	%	-	円	-		
軽四輪トラック	237	103.6	103.8	103.8	103.8	0.2	0.0	0.0	0.2	0.4	0.4	0.4	1台	1,012,000			
四輪トラック	49	103.2	103.2	103.2	103.9	0.0	0.0	0.7	0.1	0.1	0.1	0.8	#	2,212,000			
ライトバン	22	104.5	104.5	104.5	104.7	0.0	0.0	0.2	0.1	0.1	0.1	0.3	#	1,616,000			
自動車定期点検料	222	104.9	104.9	104.9	105.3	0.0	0.0	0.4	0.6	0.6	0.6	0.4	1台分	8,540			
建築資材	375	131.9	132.9	134.3	135.3	0.8	1.1	0.7	24.6	25.4	26.6	27.5	-	-			
角材	129	150.0	151.2	152.6	153.2	0.8	0.9	0.4	44.0	44.7	45.7	46.3	1本	4,818			
板材	71	137.2	138.2	138.1	139.0	0.7	△	0.1	32.3	33.1	33.0	34.0	3.3㎡	5,017			
合板	40	136.8	139.6	144.7	147.4	2.0	3.7	1.9	23.9	27.0	31.7	33.9	1枚	1,000			
トタン	19	113.7	113.9	115.3	116.8	0.2	1.2	1.3	7.4	7.6	8.6	9.4	#	1,963			
セメント	28	102.0	102.0	102.0	101.9	0.0	0.0	△	0.1	0.0	0.0	△	0.1	△	0.2	1袋	574
アルミサッシ	50	114.6	115.3	116.9	118.0	0.6	1.4	0.9	2.7	3.1	4.6	5.3	1窓	35,440			
シャッター	28	109.3	109.3	109.9	111.0	0.0	0.5	1.0	2.9	2.9	3.5	4.4	1台	168,300			
硬質塩化ビニール管	10	108.5	109.8	111.8	112.4	1.2	1.8	0.5	1.9	3.1	5.5	6.5	1本	823			
農用被服	28	108.1	108.1	108.2	108.7	0.0	0.1	0.5	0.3	0.2	0.3	0.7	-	-			
作業着（上・下）	14	106.9	106.9	106.9	107.6	0.0	0.0	0.7	0.3	0.3	0.3	0.9	1着	5,925			
軍手	2	104.2	104.2	104.3	104.3	0.0	0.1	0.0	0.1	0.1	0.2	0.0	1ダース	571			
地下たび	3	111.6	111.6	111.7	112.8	0.0	0.1	1.0	0.4	0.4	0.4	1.3	1足	2,307			
ゴム長ぐつ	6	110.3	110.3	110.4	110.5	0.0	0.1	0.1	0.0	△	0.2	△	0.1	0.1	#	2,499	
雨合羽	3	108.7	108.7	108.8	108.8	0.0	0.1	0.0	1.0	1.0	1.1	0.7	1枚	3,596			
賃借料及び料金	1,056	104.9	104.9	105.0	105.3	0.0	0.1	0.3	0.9	1.1	1.1	1.2	-	-			
水稲耕起・代かき料金（トラクタ使用）	38	103.2	103.2	103.2	103.2	nc	nc	nc	nc	nc	nc	nc	nc	10a	...		
田植料金（田植機使用）	37	102.7	102.7	102.7	102.7	nc	nc	nc	nc	nc	nc	nc	nc	#	...		
稲刈料金（コンバイン使用）	141	102.4	102.4	102.4	102.4	0.0	nc	nc	△	0.3	△	0.3	nc	nc	...		
もみすり賃	69	101.3	101.3	101.3	101.3	0.0	nc	nc	△	0.1	△	0.1	nc	nc	60kg	...	
精白賃	17	102.1	102.1	102.1	102.1	0.0	0.0	0.0	1.0	1.0	1.0	0.0	#	802			
共同施設利用料（稲）	438	105.1	105.1	105.2	105.7	0.0	0.1	0.5	1.7	1.7	1.8	1.8	#	1,790			
〃（麦）	174	103.2	103.2	103.2	103.2	nc	nc	nc	0.7	nc	nc	nc	#	...			
〃（野菜）	77	113.9	113.9	113.9	113.9	nc	nc	nc	2.2	nc	nc	nc	nc	100kg	...		
〃（果実）	65	109.3	109.9	109.9	111.9	0.5	0.0	1.8	△	2.0	0.8	0.3	1.8	#	2,903		



(参考) 価格のみ調査品目の全国平均価格

単位：円

品 目	単 位	全 国 平 均 価 格			
		令和3年 10月	11	12	令和4年 1月
<b>農産物</b>					
<b>豆</b>					
いんげんまめ (大手亡)	60 kg	18,550	18,550	18,550	...
〃 (金時)	〃	25,640	25,600	25,360	...
<b>果実</b>					
パインアップル	10 kg	...	...	...	...
マンゴー	2 kg	...	...	...	...
<b>畜産物</b>					
<b>肉畜</b>					
肉用牛 (乳廃牛)	生体10kg	2,809	2,731	2,545	2,574
<b>野菜</b>					
<b>葉茎菜</b>					
白ねぎ	5 kg	1,209	1,173	1,157	1,452
青ねぎ	〃	3,450	3,265	2,903	2,811
<b>農業生産資材</b>					
<b>種苗及び苗木</b>					
イタリアンライグラス種子	1 kg	800	800	800	801
チモシー種子	〃	1,635	...	...	...
メロン苗	1 本	...	...	...	...
<b>畜産用動物</b>					
初生びな (卵用鶏 (外国系))	1 羽	208	208	215	213
中びな (卵用鶏 (外国系))	〃	774	774	824	838
乳用雄肥育子牛 (ホルスタイン種)	1 頭	224,600	217,600	230,900	229,600
乳用雄子牛 (ホルスタイン種)	〃	74,800	70,100	63,430	65,120
肉用成牛 (肥育用 (経産牛))	〃	334,800	343,200	316,500	294,600
<b>肥料</b>					
<b>無機質</b>					
複合肥料 (高度化成 (基本成分のみ))	樹脂袋20kg	2,496	2,552	2,638	2,682
<b>飼料</b>					
ばん砕大麦	紙袋20kg	1,308	1,317	1,332	1,408
ビールかす	1 t	22,850	22,850	22,850	22,800
ビートパルプ (国産)	ビニール袋60kg	2,921	2,870	2,837	2,837
<b>配合飼料</b>					
ほ乳期子豚育成用	紙袋20kg	3,500	3,500	3,500	3,629
乳用牛幼齢育成用	バラ 1 t	103,400	103,400	103,200	106,900
乳用牛若齢育成用	〃	91,400	91,380	91,380	96,480

(参考) 価格のみ調査品目の全国平均価格 (続き)

単位:円

品 目	単 位	全 国 平 均 価 格			
		令和3年 10月	11	12	令和4年 1月
農機具					
大農具					
動力田植機 (6条植え)	1 台	3,485,000	3,485,000	3,485,000	3,485,000
乗用型トラクタ (70PS)	〃	8,277,000	8,277,000	8,277,000	8,277,000
コンバイン (4条刈り)	〃	7,436,000	7,436,000	7,436,000	7,436,000
通風乾燥機 (32石型)	〃	2,021,000	2,021,000	2,021,000	2,295,000

## ◎ 調査結果の活用

- ・ 農畜産物の生産者に支払う補給金等の算定のための資料
- ・ 食料自給率（生産額ベース）の算定のための資料
- ・ 農業総産出額を算出するための資料
- ・ 農業・食料関連産業の経済計算における農業生産額算出のための資料
- ・ 国民経済計算（内閣府）において実質値を求めるためのデフレーター

## 【調査の概要】

### 1 調査の目的

農業物価統計調査は、農業における投入・産出の物価変動を測定するため、農業経営に直接関係ある物価を把握し、その結果を総合して農業物価指数を作成することを目的としている。

### 2 調査の対象（選定方法）

#### (1) 農産物生産者価格調査

##### ア 調査都道府県

調査品目ごとに平成26年及び平成27年の作物統計調査、畜産物流通調査等の結果を用い、当該品目の出荷量の多い都道府県から順次配列し、その累積出荷量が全国総出荷量の80%以上となる都道府県とした。

##### イ 調査市町村

調査品目ごとに平成26年及び平成27年の農林水産関係市町村別統計等の結果を用い、調査都道府県別に当該品目の出荷量の多い市町村から順次配列し、その累積出荷量が当該都道府県の総出荷量の80%までの市町村を選定した。ただし、市町村別の出荷量を把握することが困難な調査品目については、関係団体への聞き取りによる情報を参考に、都道府県内の当該調査品目の農産物価格を最も正確に調査しうる市町村を有意に選定した。なお、選定される市町村が7市町村以上となる場合は、出荷量の多い順に6市町村を選定した。

##### ウ 調査対象

調査品目ごとに各調査市町村に所在する農産物出荷団体等（農業協同組合、出荷組合、集出荷業者又はその団体、食肉卸売市場等）の中から、当該品目の取扱量が多いなど価格形成に主導力を持ち、当該市町村における代表的な農産物の価格が調査できる農産物出荷団体等を有意に選定した。

#### (2) 農業生産資材価格調査

##### ア 調査都道府県

調査品目ごとに出回りがある都道府県とした。

##### イ 調査対象

調査品目ごとに各調査都道府県に所在する農業生産資材を販売する小売店等の中から、当該品目の取扱量が多いなど価格形成に主導力を持ち、当該都道府県

における代表的な農業生産資材の価格が調査できる小売店等を有意に選定した。

### 3 調査対象数

令和4年1月の調査対象数は、農産物生産者価格調査が1,022（回収数999、回収率97.7%）、農業生産資材価格調査が1,203（回収数1,179、回収率98.0%）である。

### 4 調査事項

#### (1) 農産物生産者価格調査

農業経営体が生産した農産物の販売価格（消費税を含む。）から出荷・販売に要した経費（消費税を含む。）を控除した価格とした。

なお、調査品目は、平成27年農業産出額の合計に占める累積割合がおおむね9割をカバーする農産物の品目及び行政施策上重要な品目（計129品目）とした。

#### (2) 農業生産資材価格調査

農業経営体が購入する農業生産資材を販売する小売店等で実際に販売される平常の価格（消費税を含む。）とした。

なお、調査品目は、農業経営において使用割合が高い品目及び行政施策上重要な品目（計160品目）とし、このうち、ガソリン、灯油及びパーソナルコンピューターの3品目については、消費者物価指数（総務省）の公表値を利用した。

### 5 調査期間

#### (1) 農産物生産者価格調査

##### ア 調査月

出回り月が限られている調査品目（以下「季節調査品目」という。）を除き、毎年1月から12月までとし、季節調査品目については、調査品目ごとに平成26年及び平成27年の出荷量の多い月から順次加算し、原則として累積出荷量が年間出荷量の80%以上となる月とした。

##### イ 調査日

野菜については、毎月5日現在及び15日現在、野菜以外の農産物については、毎月15日現在を調査日とした。ただし、各調査日において調査不可能な場合には、各調査日になるべく接近した調査が可能な日を調査日とした。

#### (2) 農業生産資材価格調査

##### ア 調査月

季節調査品目を除き、毎年1月から12月までとし、季節調査品目については、基準時（平成27年）の当該品目の出回り期間を考慮し定めた。

##### イ 調査日

毎月15日現在を調査日とした。ただし、調査日において調査不可能な場合には、調査日になるべく接近した調査が可能な日を調査日とした。

## 6 調査方法

農林水産省が委託した民間事業者の調査員が調査対象者に聞き取りを行う他計調査、又は、調査対象者が自ら調査票に記入し、調査員の回収、郵送、FAX若しくはオンラインで民間事業者へ報告する自計調査の方法により行った。

## 7 調査票の配布・回収期間

### (1) 調査票の配布

毎年又は毎月、調査開始前に配布した。

### (2) 調査票の回収

調査日が属する月の末日とした。

なお、調査対象から得た回答が概算払いの金額であり、その後の精算払いの金額を把握する必要がある場合は、調査翌年の6月末日とした。

## 8 集計方法

民間事業者において調査都道府県別平均価格を算出し、農林水産省大臣官房統計部経営・構造統計課において全国平均価格及び価格指数を算出した。詳細は次のとおり。

### (1) 平均価格の算出方法

#### ア 農産物生産者価格調査

指数採用品目の平均価格は、月別及び年別にそれぞれ次の方法により算出した。

#### (ア) 全国月平均価格

全国月平均価格は、調査都道府県別月平均価格（単純平均）に平成26年及び平成27年の該当月の都道府県別出荷量をウェイトとした加重平均により算出した。

#### (イ) 全国年平均価格

全国年平均価格は、全国月平均価格に全国の月別出荷量をウェイトとした加重平均により算出した。

指数採用品目以外で行政施策上重要な品目の平均価格は「イ 農業生産資材調査」と同様、単純平均により算出した。

#### イ 農業生産資材価格調査

#### (ア) 全国月平均価格

全国月平均価格は、調査都道府県別月平均価格の単純平均により算出した。

#### (イ) 全国年平均価格

全国年平均価格は、全国月平均価格の単純平均により算出した。

なお、調査票を回収できなかった調査対象については、調査票が回収できた同一都道府県等における他の調査対象の前年同月比等を用いて調査価格を補完した。

### (2) 指数の作成方法

#### ア 指数採用品目

指数に採用する品目は、農産物122品目、農業生産資材141品目とした。

## イ ウェイト

総合（類別）価格指数の算出に用いるウェイトは、次のとおりである。

### (ア) 年平均価格指数の算出に用いるウェイト

年平均価格指数の算出に用いる類別のウェイトは、平成27年農業経営統計調査経営形態別経営統計（個別経営）結果による全国の1農業経営体当たり平均を用いて、農産物については農業粗収益から作成し、農業生産資材については農業経営費から作成した。

類内の個々の品目のウェイトについては、平成27年農業産出額における品目別の産出額等を補完情報として類内の品目別構成割合を用いて類別のウェイトを配分して算出した。

### (イ) 月別価格指数の算出に用いるウェイト

#### a 農産物

農産物の月別価格指数の算出に用いるウェイトは、次の方法により作成した。

(a) 類別ウェイトは、年平均価格指数の算出に用いるウェイトを年間を通じて固定したものとした。

(b) 品目別ウェイトは、年平均価格指数の算出に用いる品目別のウェイトを全国年平均価格の算出に用いる月別出荷量ウェイトの比率に応じて月別に配分した値を基に、月ごとの類別ウェイトを品目別に配分して算出した。

なお、「麦」、「雑穀」及び「豆」については、それぞれの類に属する全ての品目で調査を行わない（出回りのない）期間があるが、その期間も類別価格指数を算出する必要があるため、当該期間の品目別ウェイトには年平均価格指数の算出に用いるウェイトを使用した。

#### b 農業生産資材

農業生産資材の月別価格指数の算出に用いるウェイトは、季節調査品目を含め年平均価格指数の算出に用いるウェイトを年間を通じ固定して使用した。

## ウ 基準時及び基準時価格

### (ア) 基準時

基準時は、平成27年（暦年）の1か年とした。

### (イ) 基準時価格

基準時価格は、農業物価統計調査による平成27年の年平均価格である。

## エ 算式

指数の算式は、ラスパイレズ式（基準時加重相対法算式）である。

### (ア) 月別価格指数（全国）

#### a 品目別価格指数

$$I_{t u i} = \frac{P_{t u i}}{P_{0 i}} \times 100$$

$I_{t u i}$  … t年u月におけるi品目の価格指数

$P_{t u i}$  … t年u月におけるi品目の価格

$P_{0 i}$  … i品目の基準時価格

b 総合（類別）価格指数

$$I_{t u} = \frac{\sum_i I_{t u i} \cdot W_{u i}}{\sum_i W_{u i}}$$

$I_{t u}$  … t年u月における総合（類別）価格指数

$W_{u i}$  … u月のi品目のウェイト（季節調査品目については、「オ 月別総合（類別）価格指数の算出における季節調査品目の取扱い」参照）

(イ) 年平均価格指数（全国）

a 品目別価格指数

$$I_{t i} = \frac{P_{t i}}{P_{0 i}} \times 100$$

$I_{t i}$  … t年におけるi品目の価格指数

$P_{t i}$  … t年におけるi品目の価格

b 総合（類別）価格指数

$$I_t = \frac{\sum_i I_{t i} \cdot W_i}{\sum_i W_i}$$

$I_t$  … t年における総合（類別）価格指数

$W_i$  … i品目のウェイト

オ 月別総合（類別）価格指数の算出における季節調査品目の取扱い

季節調査品目については、調査品目ごとに出回り期間内の月の価格のみを調査することとし、出回りのない月は、次のように一部の品目で保合処理を行った。

(ア) 農産物価格指数

調査品目ごとに出回りのない月はウェイトが0となるため指数計算から除外される。

ただし、「麦」、「雑穀」及び「豆」は、調査品目ごとに、直近の出回り期間の月別価格指数を年平均価格の算出に用いる月別出荷量ウェイトの加重平均により算出した価格指数を、それぞれ出回りのない期間（麦：11月から5月

まで、雑穀：1月から8月まで、豆：8月から9月まで)に保合して、月別総合(類別)価格指数の算出に用いた。

(イ) 農業生産資材価格指数

「種苗及び苗木」に属する品目については、品目ごとに直近の出回り期間の月別価格指数を単純平均した指数、「賃借料及び料金」に属する品目については、直近の出回り期間の最終月の指数を、それぞれ出回りのない期間に保合して、月別の総合(類別)価格指数の算出に用いた。

## 9 調査の精度

本調査は、有意選定による調査であるため、実績精度の算定は行っていない。

## 10 用語の解説

(1) 農産物価格指数

農業経営体が販売する個々の農産物の生産者価格を指数化したものであり、類似した商品群ごとに11の類別にまとめて作成している。

(2) 農業生産資材価格指数

農業経営体が購入する農業生産に必要な個々の資材の小売価格を指数化したものであり、類似した商品群ごとに12の類別にまとめて作成している。

(3) 騰落率

当月の指数が前月又は前年同月に比べて、どれだけ変動したかを表すものである。計算式は次のとおり。

$$\text{騰落率(\%)} = \frac{\text{当月の指数} - \text{前月又は前年同月の指数}}{\text{前月又は前年同月の指数}} \times 100$$

(4) 寄与度

価格指数(総合)の動きに対して、内訳項目がどれだけ影響したかを表すものである。計算式は、次のとおり。

$$\text{寄与度(\%)} = \frac{(\text{当月の当該内訳の指数} - \text{前年同月の当該内訳の指数}) \times \text{当該内訳のウェイト}}{\text{前年同月の価格指数(総合)} \times \text{総合のウェイト}} \times 100$$

## 11 その他

(1) 本調査の全国平均価格は、指数算定上の基礎資料として作成しているもので、調査銘柄等の変更に伴い価格の連続性が保てないこともあるため、利用に当たっては十分留意されたい。

(2) この資料に掲載している令和3年の年間平均値及び月別値並びに令和4年の月別値は概数値である。

令和3年の確定値は、令和4年7月(予定)にホームページに掲載するとともに、その後発行する報告書『令和3年農産物価統計』に掲載する。

なお、公表した数値の正誤情報は、ホームページでお知らせする。



## 【ホームページ掲載案内】

- 各種農林水産統計調査結果は、農林水産省ホームページ中の統計情報で御覧いただけます。

【 <https://www.maff.go.jp/j/tokei/> 】

この結果は、分野別分類「農家の所得や生産コスト、農業産出額など」の「農業物価統計調査」で御覧いただけます。

【 <https://www.maff.go.jp/j/tokei/kouhyou/noubukka/index.html#m> 】

### お問合せ先

#### ◎本統計調査結果について

農林水産省 大臣官房統計部

経営・構造統計課 分析班

電話：(代表) 03-3502-8111 内線3633

(直通) 03-3502-5653

F A X : 03-5511-8772

#### ◎農林水産統計全般について

農林水産省 大臣官房統計部

統計企画管理官 統計広報推進班

電話：(代表) 03-3502-8111 内線3589

(直通) 03-6744-2037

F A X : 03-3501-9644



**政府統計**

政府統計の総合窓口  
(e-Stat)

<https://www.e-stat.go.jp/>

次回（令和4年2月分）の公表は令和4年3月30日午後4時の予定です。