

令和6年3月29日公表

農業物価統計調査 農業物価指数（令和6年2月） —令和2年基準—

農産物価格指数（総合価格指数）は前年同月に比べ0.4%上昇
農業生産資材価格指数（総合価格指数）は前年同月に比べ0.8%低下

【調査結果の概要】

- 1 農産物価格指数（総合価格指数）は108.9で、前年同月比は、鶏卵、いも等が低下したものの、果実、米等が上昇したことにより、0.4%上昇した。
また、前月比は3.3%上昇した。
- 2 農業生産資材価格指数（総合価格指数）は120.9で、前年同月比は、農機具、諸材料等が上昇したものの、肥料、飼料等が低下したことにより、0.8%低下した。
また、前月比は0.3%上昇した。

図1 農産物価格指数（令和2年=100）

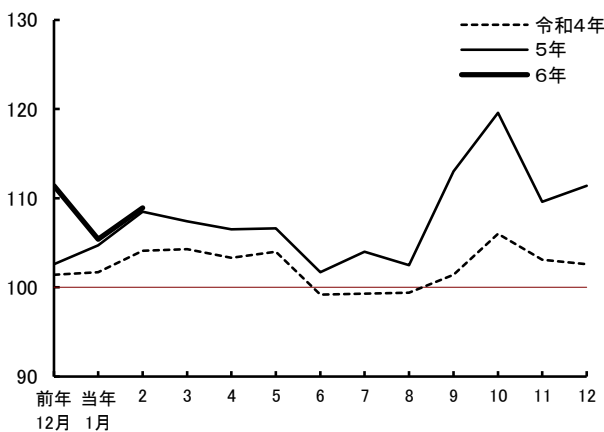


図2 農業生産資材価格指数（令和2年=100）

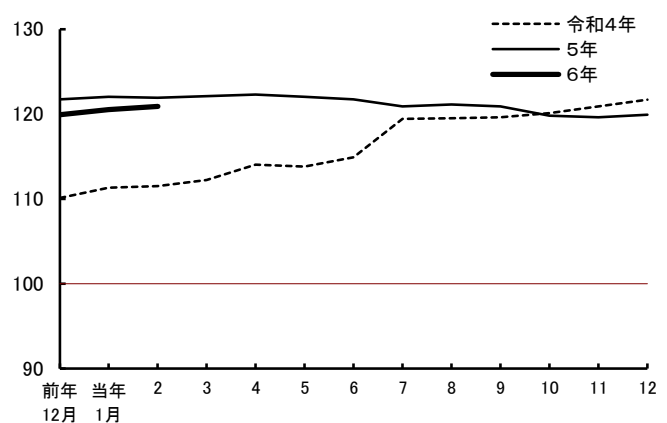


表 令和6年2月 農業物価指数

区 分	指 数	騰 落 率		寄与度
		対前月	対前年同月	
農産物（総合）	108.9	%	%	%
うち米	92.5	0.1	10.0	1.22
いも	81.3	△ 6.6	△ 12.8	△ 0.30
果実	130.9	5.9	21.9	2.09
鶏卵	124.8	8.0	△ 34.5	△ 3.33
農業生産資材（総合）	120.9	0.3	△ 0.8	△ 0.82
うち肥料	134.4	△ 0.4	△ 13.3	△ 1.32
飼料	144.5	0.0	△ 2.7	△ 0.75
諸材料	115.7	0.4	6.5	0.35
農機具	107.0	0.2	4.1	0.46

注：寄与度は、総合指数の対前年同月騰落率に対するものである。

図3 主な農産物の月別価格指数の推移（直近3年間）（令和2年=100）

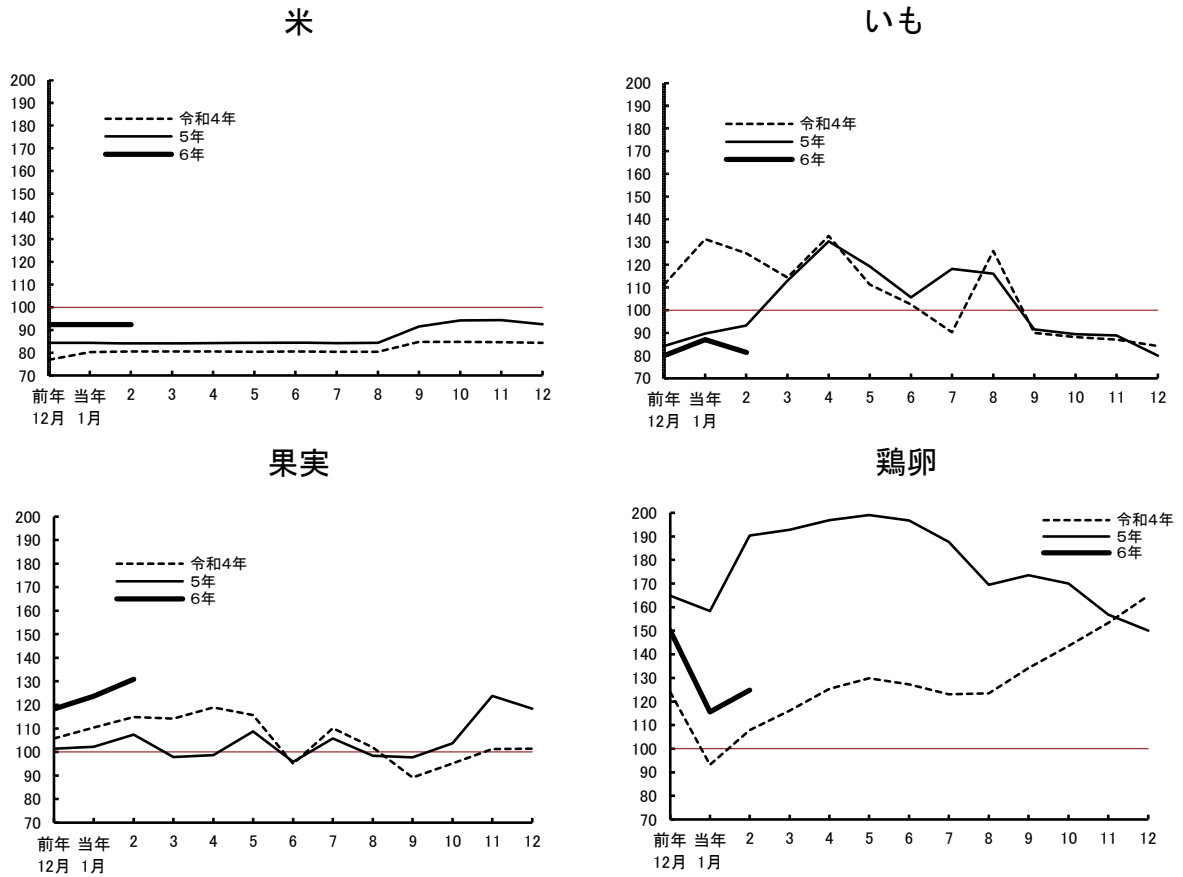
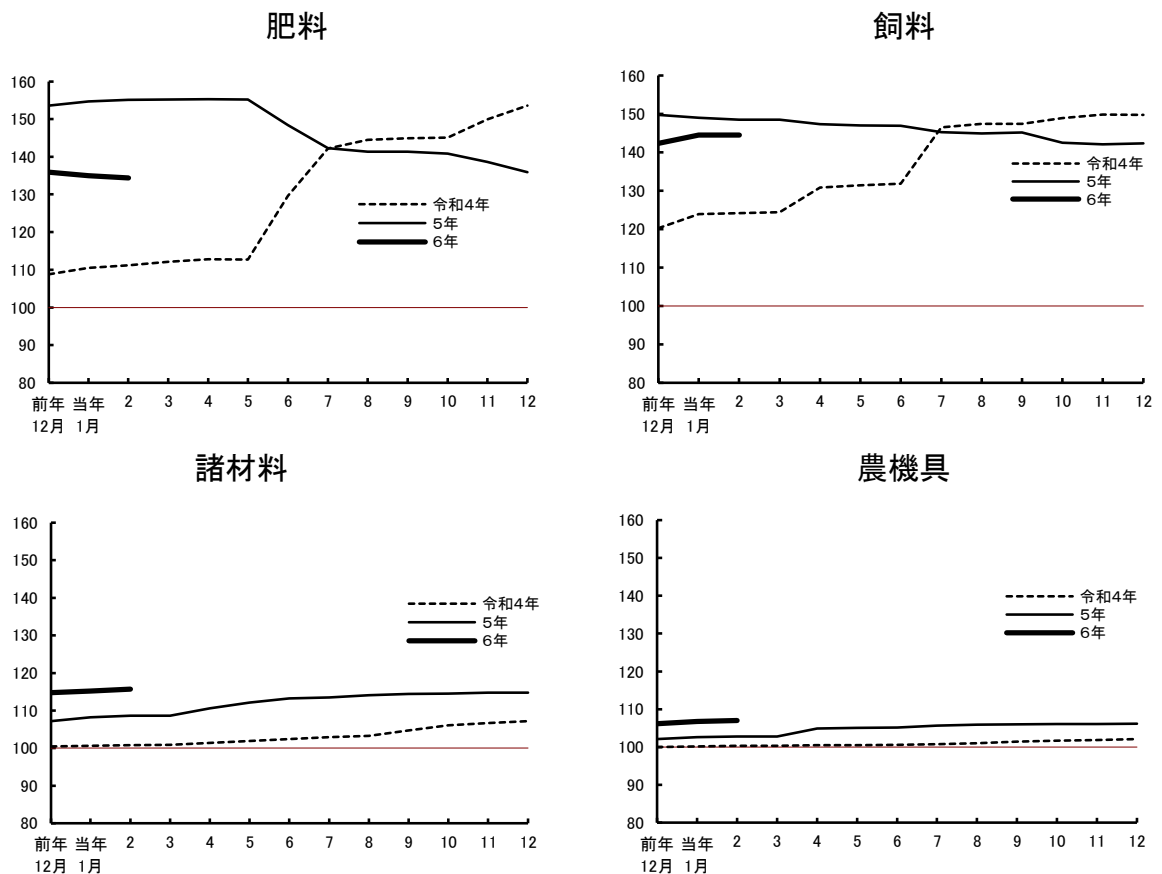


図4 主な農業生産資材の月別価格指数の推移（直近3年間）（令和2年=100）



【統計表】

<https://www.e-stat.go.jp/stat-search/files/data?sinfid=000040133208&ext=xls>

【調査の概要】

<https://www.maff.go.jp/j/tokei/kouhyou/noubukka/gaiyou/>

【調査結果の主な利活用】

- ・ 農畜産物の生産者に支払う補給金等の算定のための資料
- ・ 食料自給率（生産額ベース）の算定のための資料
- ・ 農業総産出額を算出するための資料
- ・ 農業・食料関連産業の経済計算における農業生産額算出のための資料
- ・ 国民経済計算（内閣府）において実質値を求めるためのデフレーターに活用

【ホームページ掲載案内】

- ・ 本資料は、農林水産省ホームページの統計情報に掲載している分野別分類「農家の所得や生産コスト、農業産出額など」の「農業物価統計調査」で御覧いただけます。
<https://www.maff.go.jp/j/tokei/kouhyou/noubukka/#>
- ・ 本資料の令和5年の年平均値及び月別値並びに令和6年の月別値は概数値であり、令和5年の確定した数値はホームページに掲載（令和6年7月予定）します。
- ・ 公表した数値の正誤情報は、ホームページでお知らせします。

お問合せ先

◎本統計調査結果について

農林水産省 大臣官房統計部
経営・構造統計課 分析班
電話:(代表) 03-3502-8111 内線3633
(直通) 03-3502-5653

◎農林水産統計全般について

農林水産省 大臣官房統計部
統計企画管理官 統計広報推進班
電話:(代表) 03-3502-8111 内線3589
(直通) 03-6744-2037



政府統計

政府統計の総合窓口
(e-Stat)

<https://www.e-stat.go.jp/>

次回(令和6年3月分)の公表は令和6年4月26日午後4時の予定です。