

令和 8 年 1 月 30 日公表

農業物価統計調査
農業物価指数（令和 7 年 12 月）
－令和 2 年基準－

農産物価格指数は146.6で、前年同月から6.5%上昇
農業生産資材価格指数は125.4で、前年同月から3.8%上昇

【調査結果の概要】

- 1 農産物価格指数（総合価格指数）は146.6で、前年同月比は、野菜等が低下したものの、米、鶏卵等が上昇したことにより、6.5%上昇したが、前月比は0.7%低下した。
- 2 農業生産資材価格指数（総合価格指数）は125.4で、前年同月比は、畜産用動物、農機具等が上昇したことにより、3.8%上昇した。（前月比は0.4%上昇）

図 1 農産物価格指数（令和 2 年＝100）

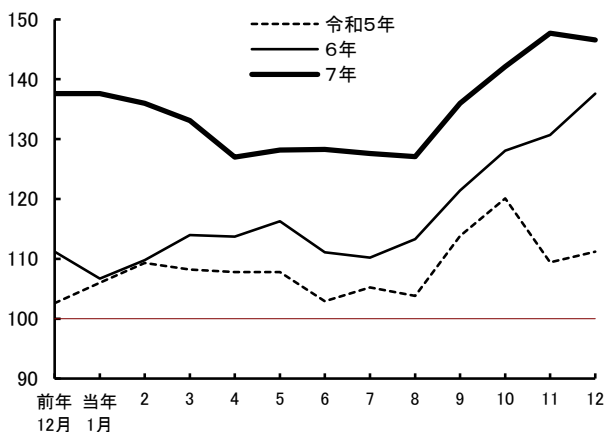


図 2 農業生産資材価格指数（令和 2 年＝100）

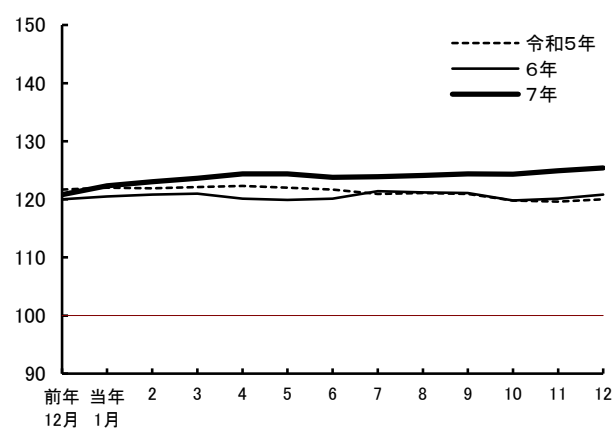


表 令和 7 年 12 月 農業物価指数

区 分	価格指数	令和 2 年＝100			
		騰 落 率		寄与度	
		対前月	対前年同月		
		%	%	%	
農産物（総合）	146.6	△ 0.7	6.5		
うち米	225.4	△ 0.4	51.3	8.73	
野菜	142.9	△ 6.2	△ 16.0	△ 4.89	
果実	130.2	2.0	△ 12.0	△ 1.24	
鶏卵	200.6	2.0	17.6	1.24	
農業生産資材（総合）	125.4	0.4	3.8		
うち畜産用動物	109.1	3.6	22.3	1.86	
肥料	142.8	0.5	2.7	0.24	
農機具	115.8	0.1	5.6	0.67	
賃借料及び料金	114.8	0.5	5.7	0.32	

注：1 価格指数は当月価格を令和 2 年平均価格で除したものである。

2 寄与度は、総合指数の対前年同月騰落率に対するものである。

図3 主な農産物の月別価格指数の推移（直近3年間）（令和2年＝100）

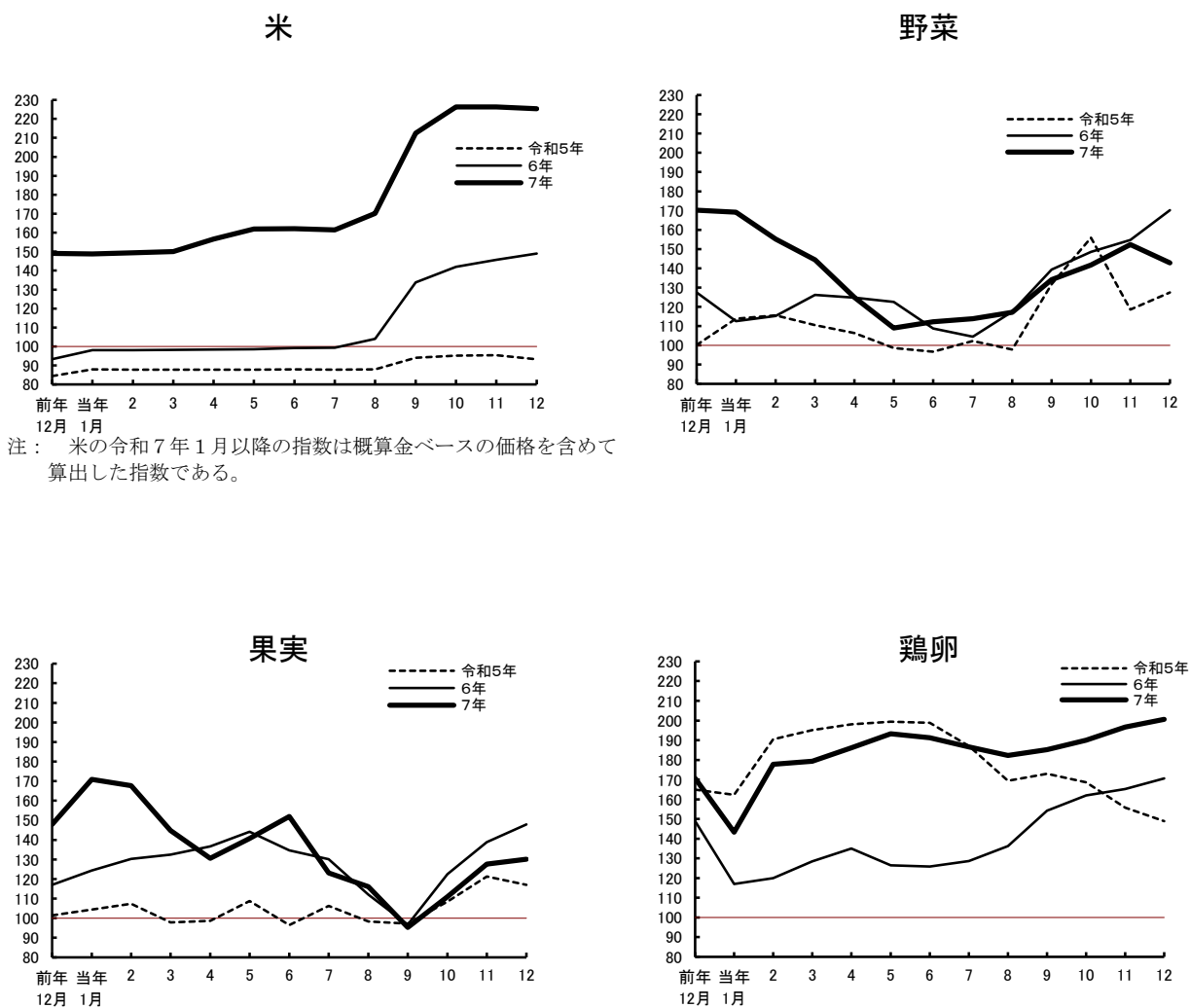
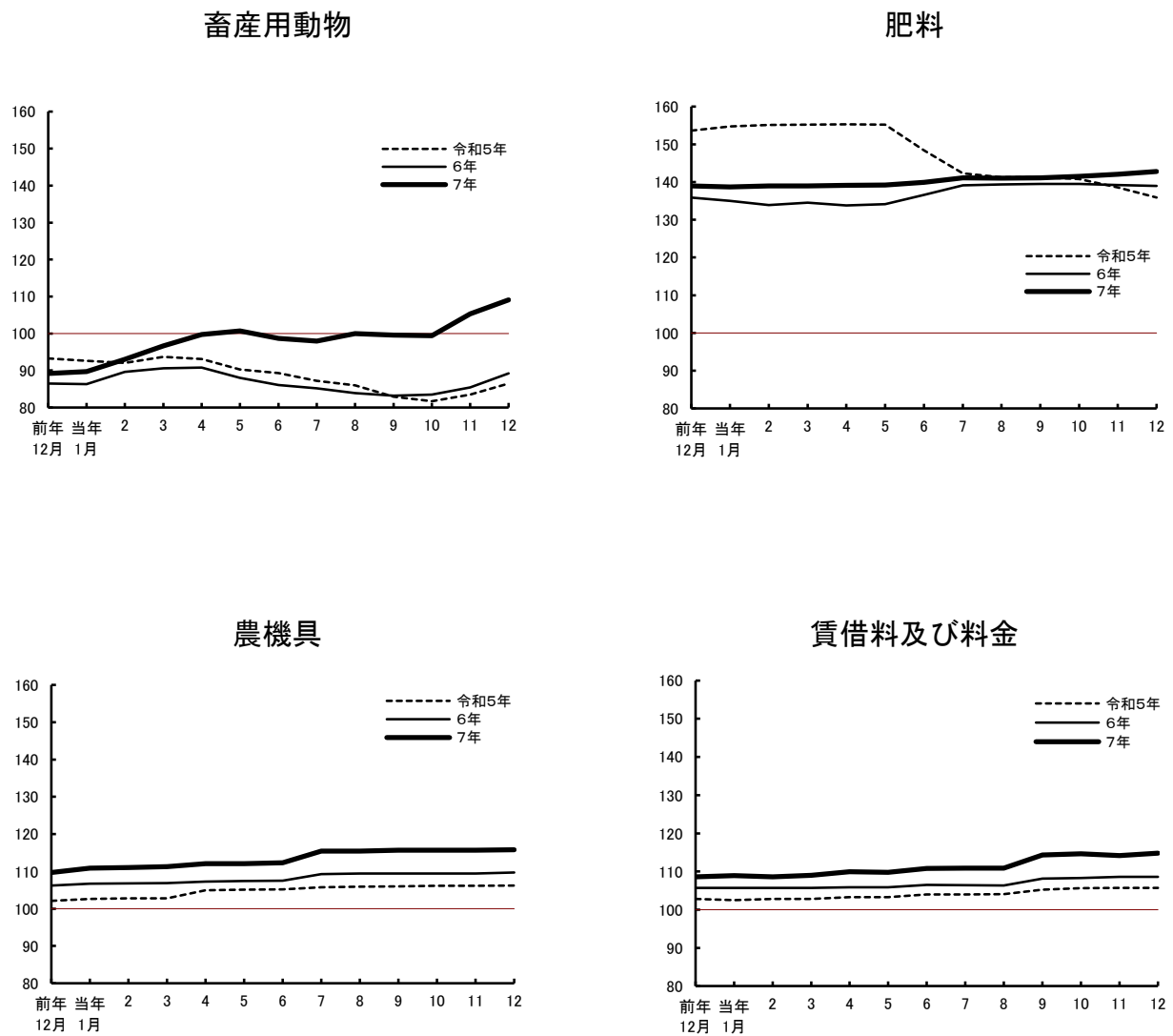


図4 主な農業生産資材の月別価格指数の推移（直近3年間）（令和2年＝100）



【統計表】

<https://www.e-stat.go.jp/stat-search/files/data?sinfid=000040241884&ext=xls>

【調査の概要】

<https://www.maff.go.jp/j/tokei/kouhyou/noubukka/gaiyou/>

【調査結果の主な利活用】

- ・ 農畜産物の生産者に支払う補給金等の算定のための資料
- ・ 食料自給率（生産額ベース）の算定のための資料
- ・ 農業総産出額を算出するための資料
- ・ 農業・食料関連産業の経済計算における農業生産額算出のための資料
- ・ 国民経済計算（内閣府）の実質値を求める際のデフレーター算出のための資料に活用

【ホームページ掲載案内】

- ・ 本資料は、農林水産省ホームページの統計情報に掲載している分野別分類「農家の所得や生産コスト、農業産出額など」の「農業物価統計調査」で御覧いただけます。
<https://www.maff.go.jp/j/tokei/kouhyou/noubukka/#m>
- ・ 本資料の令和7年の年平均値及び月別値は概数値であり、令和7年の確定した数値はホームページに掲載（令和8年7月予定）します。
- ・ 公表した数値の正誤情報は、ホームページでお知らせします。

お問合せ先

◎本統計調査結果について

農林水産省 大臣官房統計部

経営・構造統計課 分析班

電話：（代表）03-3502-8111 内線3633

（直通）03-3502-5653

◎農林水産統計全般について

農林水産省 大臣官房統計部

統計企画管理官 統計広報推進班

電話：（代表）03-3502-8111 内線3589

（直通）03-6744-2037



政府統計

政府統計の総合窓口
(e-Stat)

<https://www.e-stat.go.jp/>



SAFF
データの力で。
農林水産統計
Statistics of Agriculture,
Forestry and Fisheries

次回(令和8年1月分)の公表は令和8年2月27日午後4時の予定です。