

令和8年3月31日公表

農業物価統計調査
農業物価指数（令和8年2月）
—令和2年基準—

農産物価格指数は140.9で、前年同月から3.6%上昇
農業生産資材価格指数は127.7で、前年同月から3.8%上昇

【調査結果の概要】

- 1 農産物価格指数（総合価格指数）は140.9で、前年同月比は、野菜等が低下したものの、米、子畜等が上昇したことにより、3.6%上昇したが、前月比は0.4%低下した。
- 2 農業生産資材価格指数（総合価格指数）は127.7で、前年同月比は、光熱動力が低下したものの、畜産用動物、農機具等が上昇したことにより、3.8%上昇した。（前月比は0.6%上昇）

図1 農産物価格指数（令和2年=100）

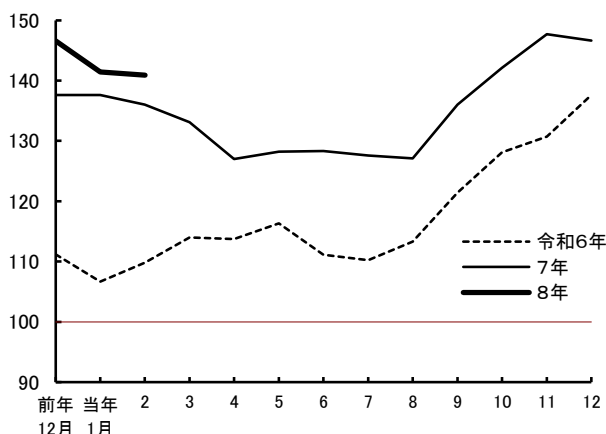


図2 農業生産資材価格指数（令和2年=100）

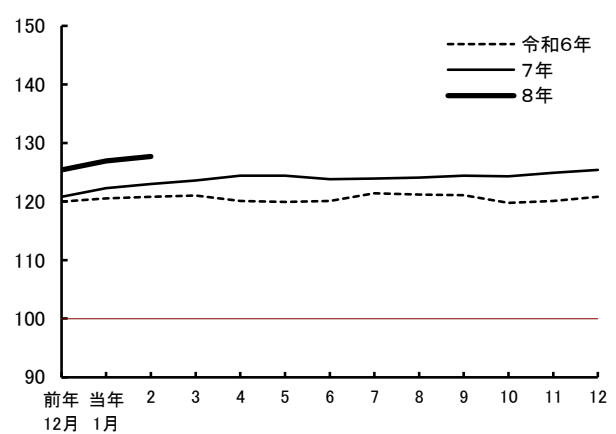


表 令和8年2月 農業物価指数

区 分	価格指数	騰 落 率		寄与度
		対前月	対前年同月	
		%	%	
農産物（総合）	140.9	△ 0.4	3.6	%
うち米	213.3	△ 3.1	42.8	7.39
野菜	131.4	△ 2.7	△ 15.3	△ 4.31
果実	144.2	5.8	△ 14.0	△ 1.67
子畜	108.3	6.0	32.9	1.04
農業生産資材（総合）	127.7	0.6	3.8	
うち畜産用動物	115.1	4.9	23.8	2.03
飼料	142.0	0.2	1.6	0.43
光熱動力	127.3	△ 0.6	△ 6.9	△ 0.66
農機具	116.5	0.0	5.0	0.59

注：1 価格指数は当月価格を令和2年平均価格で除したものである。
2 寄与度は、総合指数の対前年同月騰落率に対するものである。

図3 主な農産物の月別価格指数の推移（直近3年間）（令和2年=100）

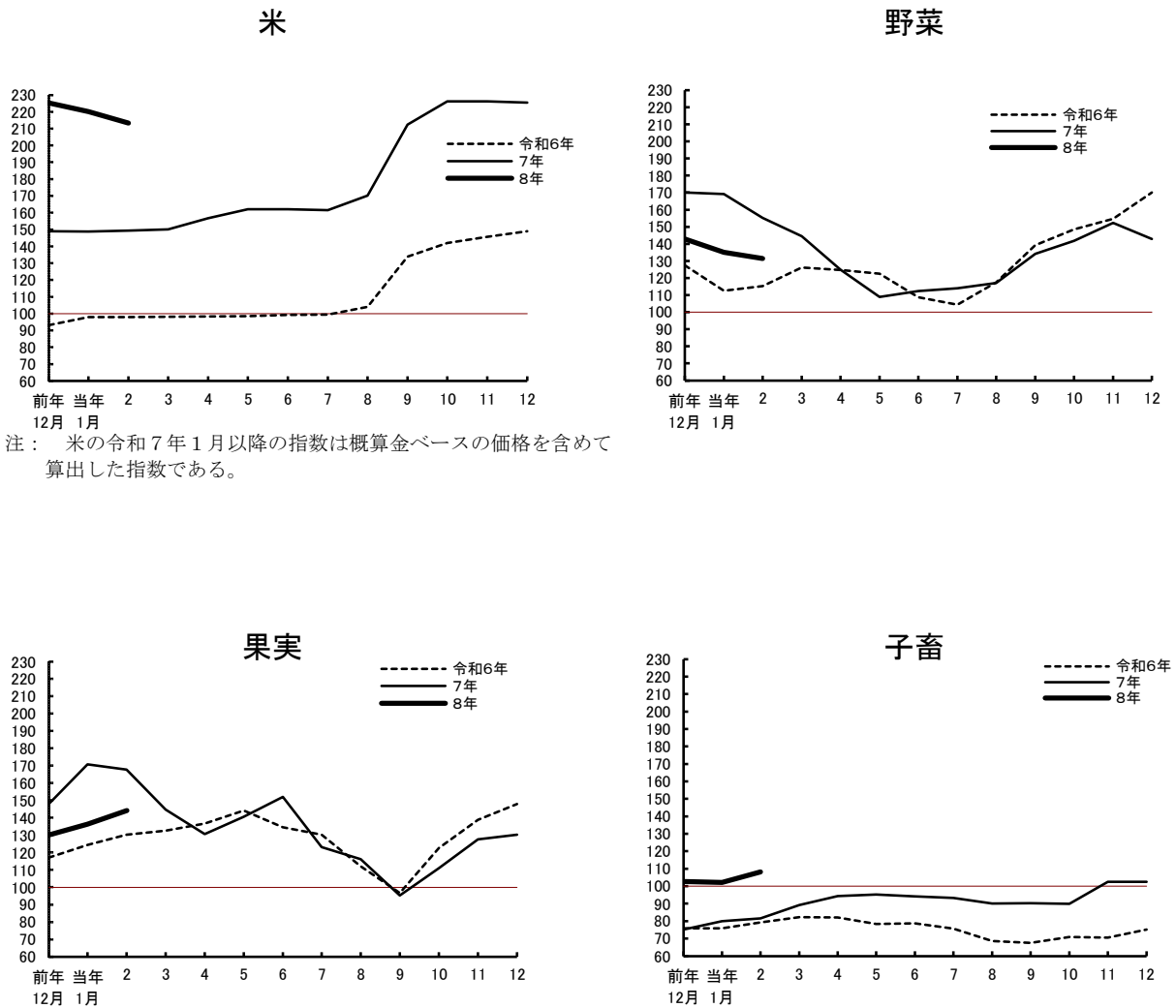
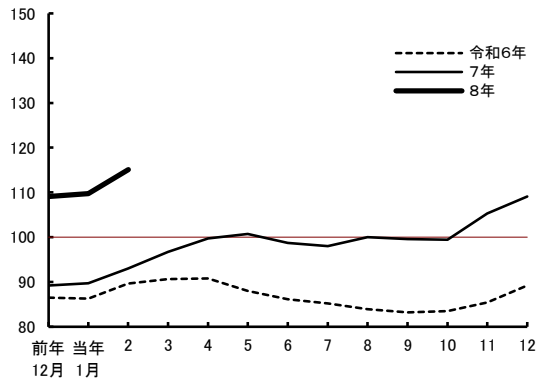
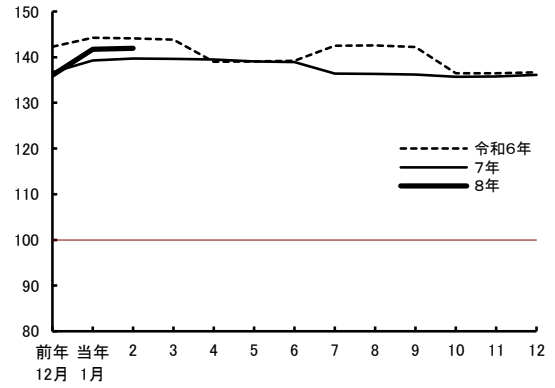


図4 主な農業生産資材の月別価格指数の推移（直近3年間）（令和2年=100）

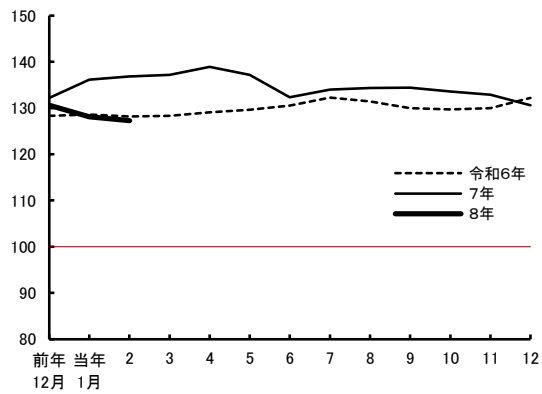
畜産用動物



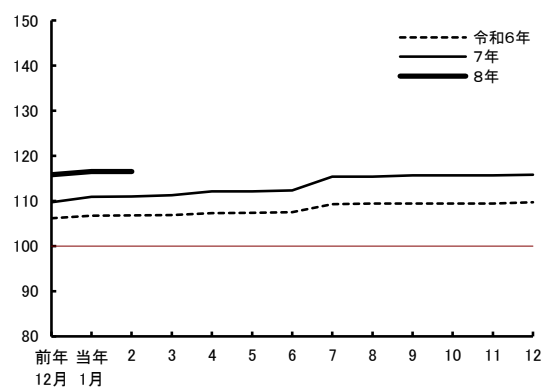
飼料



光熱動力



農機具



【統計表】

<https://www.e-stat.go.jp/stat-search/files/data?sinfid=000040387164&ext=xls>

【調査の概要】

<https://www.maff.go.jp/j/tokei/kouhyou/noubukka/gaiyou/>

【調査結果の主な利活用】

- ・ 農畜産物の生産者に支払う補給金等の算定のための資料
- ・ 食料自給率（生産額ベース）の算定のための資料
- ・ 農業総産出額を算出するための資料
- ・ 農業・食料関連産業の経済計算における農業生産額算出のための資料
- ・ 国民経済計算（内閣府）の実質値を求める際のデフレーター算出のための資料に活用

【ホームページ掲載案内】

- ・ 本資料は、農林水産省ホームページの統計情報に掲載している分野別分類「農家の所得や生産コスト、農業産出額など」の「農業物価統計調査」で御覧いただけます。
<https://www.maff.go.jp/j/tokei/kouhyou/noubukka/#m>
- ・ 本資料の令和7年の年平均値及び月別値並びに令和8年の月別値は概数値であり、令和7年の確定した数値はホームページに掲載（令和8年7月予定）します。
- ・ 公表した数値の正誤情報は、ホームページでお知らせします。

お問合せ先

◎本統計調査結果について

農林水産省 大臣官房統計部

経営・構造統計課 分析班

電話:(代表) 03-3502-8111 内線3633

(直通) 03-3502-5653

◎農林水産統計全般について

農林水産省 大臣官房統計部

統計企画管理官 統計広報推進班

電話:(代表) 03-3502-8111 内線3589

(直通) 03-6744-2037



政府統計

政府統計の総合窓口
(e-Stat)

<https://www.e-stat.go.jp/>



SAFF

データのカで。
農林水産統計
Statistics of Agriculture,
Forestry and Fisheries

次回(令和8年3月分)の公表は令和8年4月28日午後4時の予定です。