

令和8年4月28日公表

農業物価統計調査  
農業物価指数（令和8年3月）  
— 令和2年基準 —

農業生産資材価格指数は129.5で、重油等の価格上昇により、前月から1.4%上昇

【調査結果の概要】

- 1 農産物価格指数（総合価格指数）は139.3で、前年同月比は、野菜等が低下したものの、米、子畜等の上昇により、4.7%上昇したが、前月比は1.1%低下した。
- 2 農業生産資材価格指数（総合価格指数）は129.5で、前年同月比は、畜産用動物、農機具等の上昇により、4.8%上昇し、前月比は、光熱動力等の上昇により、1.4%上昇した。

※原則、毎月15日時点の価格を調査。

図1 農産物価格指数（令和2年=100）

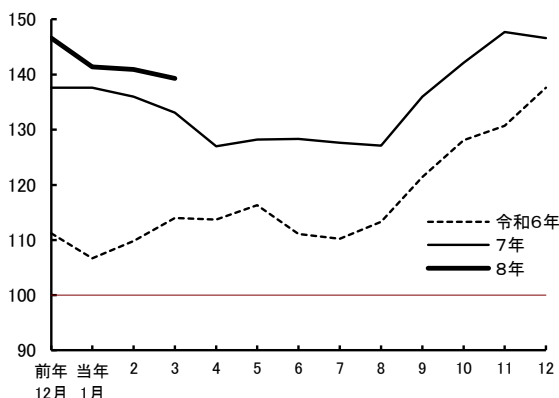


図2 農業生産資材価格指数（令和2年=100）

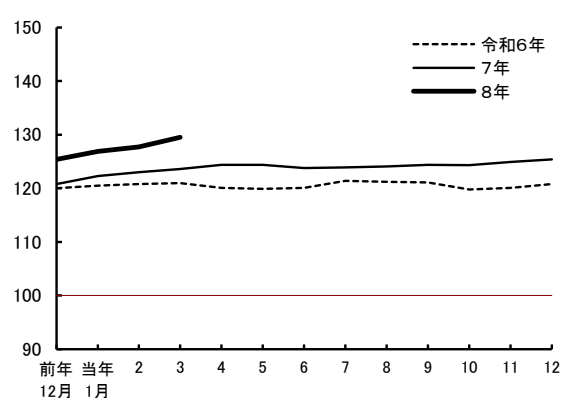


表 令和8年3月 農業物価指数

区 分	価格指数	騰 落 率		寄与度
		対前月	対前年同月	
		%	%	%
農産物（総合）	139.3	△ 1.1	4.7	
うち米	209.0	△ 2.0	39.2	6.96
野菜	120.4	△ 8.4	△ 16.7	△ 4.46
果実	130.6	△ 9.4	△ 9.8	△ 1.03
子畜	115.4	6.6	29.5	1.20
農業生産資材（総合）	129.5	1.4	4.8	
うち畜産用動物	117.9	2.4	21.9	1.94
飼料	141.9	△ 0.1	1.6	0.43
光熱動力	143.9	13.0	4.9	0.46
農機具	116.5	0.0	4.7	0.56

注：1 価格指数は当月価格を令和2年平均価格で除したものである。  
2 寄与度は、総合指数の対前年同月騰落率に対するものである。

図3 主な農産物の月別価格指数の推移（直近3年間）（令和2年=100）

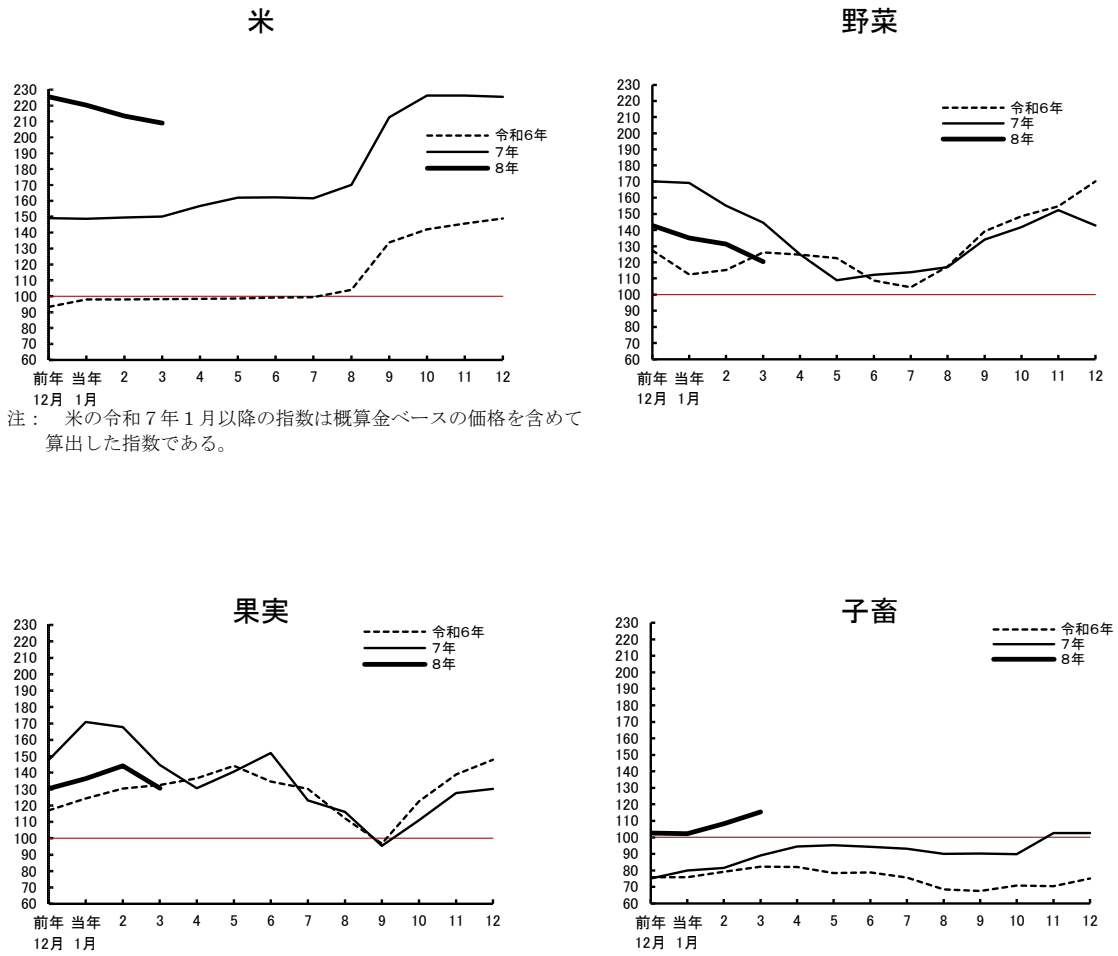
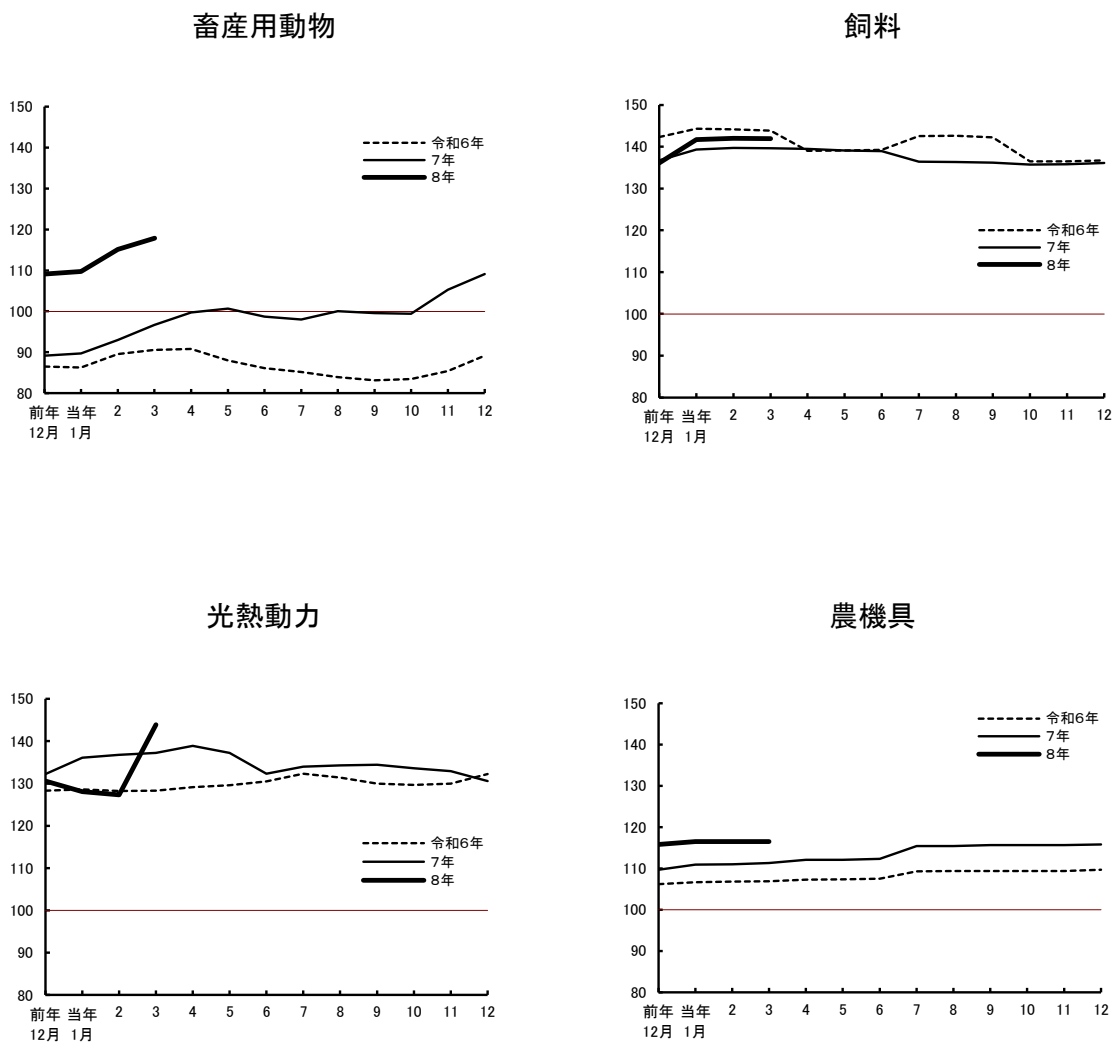


図4 主な農業生産資材の月別価格指数の推移（直近3年間）（令和2年=100）



**【統計表】**

<https://www.e-stat.go.jp/stat-search/files/data?sinfid=000040387164&ext=xls>

**【調査の概要】**

<https://www.maff.go.jp/j/tokei/kouhyou/noubukka/gaiyou/>

**【調査結果の主な利活用】**

- ・ 農畜産物の生産者に支払う補給金等の算定のための資料
- ・ 食料自給率（生産額ベース）の算定のための資料
- ・ 農業総産出額を算出するための資料
- ・ 農業・食料関連産業の経済計算における農業生産額算出のための資料
- ・ 国民経済計算（内閣府）の実質値を求める際のデフレーター算出のための資料に活用

**【ホームページ掲載案内】**

- ・ 本資料は、農林水産省ホームページの統計情報に掲載している分野別分類「農家の所得や生産コスト、農業産出額など」の「農業物価統計調査」で御覧いただけます。  
<https://www.maff.go.jp/j/tokei/kouhyou/noubukka/#m>
- ・ 本資料の令和7年の年平均値及び月別値並びに令和8年の月別値は概数値であり、令和7年の確定した数値はホームページに掲載（令和8年7月予定）します。
- ・ 公表した数値の正誤情報は、ホームページでお知らせします。

**お問合せ先****◎本統計調査結果について**

農林水産省 大臣官房統計部

経営・構造統計課 分析班

電話：(代表) 03-3502-8111 内線3633

(直通) 03-3502-5653

**◎農林水産統計全般について**

農林水産省 大臣官房統計部

統計企画管理官 統計広報推進班

電話：(代表) 03-3502-8111 内線3589

(直通) 03-6744-2037



**政府統計**

政府統計の総合窓口  
(e-Stat)

<https://www.e-stat.go.jp/>



**SAFF**

データので。  
農林水産統計  
Statistics of Agriculture,  
Forestry and Fisheries

次回(令和8年4月分)の公表は令和8年5月29日午後4時の予定です。